

Fiskets Gang

Efterretningsblad for norsk fiskeribedrift, utgitt av Fiskeridirektøren.

Kun hvis kilde oppgis, er ettertrykk fra „Fiskets Gang“ tillatt.

29. årg.	ABONNEMENT kr. 6.00 pr. år tegnes ved alle post- anstalter og på Fiskeridirektørens kontor. Kr. 10.00 utenlands.	Bergen Onsdag 2 mars 1938	ANNONSEPRIS: Pristariff fåes ved henvendelse til Fiskeridirektørens kontor.	Nr. 9
----------	---	------------------------------	---	-------

Oversikt pr 26.2.

Også i uken til 26. februar oversteg ukefangsten for vintersildfisket milliontallet. Torskefisket var på grunn av uvær ennu mindre enn i uken før og hører nu hjemme blandt de dårligste år på denne tid. I forbindelse med sildfisket var der en del seifiske og likeledes har pigghåfisket på Vestlandet og Møre vært godt. Nordpå hadde man i Nordland litt småsildfiske og den nordnorske sildoljeindustri har mottatt et nokså betydelig parti hittil i år.

Vintersildfisket: Syd for Stad fortsatte også i forløpne uke det gode garnfiske ved Egersund, ved Kvitsøy, Røvær, Urter, Feøy, tildels ved Skudenes og Bokn. Snurping pågikk i ganske stor utstrekning ved Vestre Bokn og nordfor liggende øer samt i Karmsundet og ved Kvitsøy samt i Bremnes i Hordaland og utfør Ytrøy og Olderveggen i Sogn og Fjordane. Der blev satt mange landsteng og snurpelandsteng ved Vestre Bokn, Høvring, Førresvik, Karmsundet, Feøy, Røvær, Utsira og Kvitsøy. Drivgarnfiske pågikk i Skudefjorden, på Utsirahavet, utfør Øygaren, Bulandet, Ytrøy samt på Bremanger- og Kråkeneshavet. I ukens løp er der med garn fisket 600 000 hl., med snurpenot 250 000 og optatt av landsteng 15 000 hl. Ukefangsten syd for Stad blir dermed 865 000 hl. mot 426 000 i samme uke ifjor.

Nord for Stad blev der godt drivgarnfiske på Svinøy, Rundøy og Storholmsfeltet og mot slutten av uken på Ona- og Bjørnsundhavet samt ved Titran. På Sunnmøre tok man også enkelte snurpefangster og en del settegarnfangster. Ukefangsten blev 196 600 hl. mot 107 900 samme uke ifjor.

Vintersildfiskets samlede ukefangst blev stor, nemlig 1 061 600 hl., som er den næst beste ukefangst der har vært. Kun foregående uke med 1 262 400 hl. har større fangst. Totalfangsten er på 4 368 300 hl. mot 2 604 900 ifjor, 4 523 300 i 1936 og ca. 2.5 mill. i 1935. Saltningen når ikke engang det halve av fjorårets, og er også i sammeligning med tidligere år meget ringe. Årets kvantum til sildolje ligger nu over kvantummet i rekordåret 1936. Som fisket har ligget an i det siste skulde der være gode utsikter for fortsatt godt fiske. Ved ukeskiftet var der litt uvær.

Sei- og pigghå: På Møre og Vestlandet har der vært godt sei- og pigghåfiske. Således fisket man bra med sei utfør Ålesund, Sunnmøre og likeledes var der meget sei ved Karmøy og Egersund. I Ålesund dreier prisene sig om ca. 70 à 75 øre stykket og seien blir i stor utstrekning solgt ttil hermetikk. Ved siden av Møre og Måløy har pigghåfisket tatt sterkt til utfør Øygaren med ilandbringelse til Fedje og dels direkte til Bergen. Ukefangstene har vært over 60 000 stykker. Prisene på pigghå har nu nådd et lavmål — mellom 5 og 10 øre stykket. Markedet for hå har da også vært meget smått såvel i England som Tyskland. I det hele må det sies at ferskfiskemarkedet ligger noget flaut an for tiden. Der er lave priser på hyse og rogn i Egnland og storflyndren faller også, delvis på grunn av kvaliteten. Flyndren nærmer sig jo nu gytetiden.

Torskefiskeriene: Fisket var smått i Nord-Norge på grunn av uvær. I Finnmark var fangstene små og der blev kun delvise trekninger og i stor utstrekning trekning av overstått bruk — optil 7-netters. For Troms var fisket meget smått. For Berg og Torsken blev ukefangsten 76 tonn, for Hillesøy og Øyfjord 147, for Tromsøysund 12 og for Tromsø by (uken pr. 19. februar) 60 tonn. For fisk blev der betalt 13—15 øre, for overstått 5—10 øre, for lever 15—26 øre og rogn 10—17 øre. Ukeøkningen for fylket er 296 tonn mot 1107 ifjor. For Vesterålen var fisket ytterst smått. For Andenes og Bleik hadde man 3 delvise sjøværtdager med trekning av overstående bruk, for Øksnes og Langenes vesentlig stormhindring og for Bø 2 sjøværtdager. Kvantummet for Nordland utenom Lofoten og Helgeland blev i uken 671 og ialt 2585 tonn. Også for Lofoten er fisket smått. Der er bra med fisk på yttersiden, men der har ikke vært sjøvær. Innenfor er der lite fisk og fangster på 600 kg. på storskøitene er sjeldne. I uken blev der fisket 2259 tonn mot 5095 ifjor. Fiskevekten for linefisk er nu 340—400, garnfisk 400—500 med leverholdighet 940—1400 og 800—1050 og tranprocent 46—55. For torsk betales 12—13, til eksport 14 øre, for lever 20—32 øre og rogn 15—31 øre. Der er fremmøtt 13 425 fiskere på 3406 båter mot 14 709 — 3871 ifjor. Totalpartiet er 3836 tonn mot 10 976 ifjor. 7497 i 1936. Utbyttet hører til de dårligste man har hatt på denne tid. For Helgeland—Salten er partiet nu 110 tonn mot 596 ifjor. Også i Vikna er opsynet satt, men kvantummet er foreløbig ubetydelig. I Sør-Trøndelag er der fisket og eksportert 96 tonn — pris 60—80 øre stykket. For Møre og Romsdal blev kvantummet ialt 411 tonn med ukefangst 129. Ifjor var partiet 812, i 1936 454 tonn.

Fetsild- og småsildfisket: I siste 14 dager er i Tysfjord optatt 1100 hl. til sildolje à kr. 1.50. Ialt er der fisket 204 600 hl., hvorav til sildolje 196 300 hl. For Nordland er partiet 119 681 hl.

Eksporten av de viktigste fiskevarer i uken til 19. februar samt totaleksporten (fjorårets tilsvarende tall i parentes): Klippfisk 985 tonn (2986), tørrfisk ialt 241 — 4420 (6015), hvorav rundfisk 132 — 2923 (4305), røtskjær 16 — 103 (53), sei 61 — 945 (1262), hyse 12 — 64 (251), annen 12 — 64 (145),

HVALKJØTT

kjøpes til dagens høieste pris.

Omsetter alle sorter Fisk og Sild.

Referanser oppgis efter anmodning.

Kontant oppgjør omgående.

NYGJERDE & CO., OSLO

Vognmannsgaten 24

Telegr.adr.: «Møreprodukter»

Telf.: 25 037 - 16 490



OLUF BJØRNESETH & CO A/S

— HENR. MAGNUS C.S. —

COLONIAL ENGROS

BERGEN

Rapport nr. 4 om torskefisket pr. 26/2 1938.

Distrikt	Ukefangst tonn	Kg. fisk pr.		Ørepreis pr.			Deltagelse		Totalfangst tonn	Anvendelse			D. m. tran hl.	Lever til annen tran hl.	Rogn saltet hl.
		100 stk. fisk sløiet	hl. lever ^{a)}	kg. fisk sløiet	l. lever	l. rogn	kjøpefar-tøier	båter		Hengt tonn	Saltet tonn	Iset tonn			
Finnm. { Vinterfisket ¹⁾	—	—	—	—	—	—	—	—	11333	3110	6007	2195	3717	646	42
{ Vårfisket	—	—	—	—	—	—	—	—	—	—	—	—	—	—	—
Troms	296	—	—	—	—	—	—	—	3987	374	3415	198	2286	—	904
Lofotens ops.d.	2259	340-500	800-1400	12-14	20-32	15-31	^{a)} 107	^{b)} 3406	3836	444	2647	745	1773	10	1049
Lofoten forøvrig)	671	—	—	—	—	—	—	—	2585	718	1572	295	1559	—	720
Vesterålen															
Helgeland-Salten	53	—	—	—	—	—	—	—	111	41	3	67	67	—	23
Nord-Trøndelag	—	—	—	—	—	—	—	—	—	—	—	—	—	—	—
Sør-Trøndelag	81	—	—	—	—	—	—	—	96	—	—	—	—	21	25
Møre og Romsdal	129	280-375	900-1300	60-80 stk 14-25 r.	22	25	—	—	^{c)} 411	—	27	318	158	—	19
Sogn og Fjordane	—	—	—	—	—	—	—	—	—	—	—	—	—	—	—
Sønnefor	—	—	—	—	—	—	—	—	—	—	—	—	—	—	—
Tils.	3489	—	—	—	—	—	—	—	22359	4687	13671	3914	^{d)} 9581	681	^{e)} 2757

Periodisk oversikt over torskefisket.

År	Tonn											Tils.
	Finnmark		Troms	Lofotens ops.d.	Lofoten forøvrig og Vesterålen	Helgeland -Salten	Nord-Trøndelag	Sør-Trøndelag	Møre og Romsdal	Sogn og Fjordane	Sønnefor	
	Vinterf.	Vårf.										
1938 til 26/2	11333	—	3987	3836	2585	111	—	96	411	—	—	22359
1937 - 27/2	6261	—	6024	10976	6623	596	—	654	812	—	—	31946
1936 - 29/2	8288	—	5351	7497	4252	259	—	54	454	95	—	26250
1935 - 23/2	4022	—	1605	3595	2533	152	—	—	221	12	—	12140
1934 - 24/2	4446	—	1214	5324	2296	325	—	—	74	—	—	13679
1933 - 25/2	3131	—	1246	8600	4926	629	16	246	276	—	—	19070
1932 - 27/2	3397	—	1432	8800	2657	1493	—	176	457	150	—	18562
1931 - 28/2	5941	—	1902	3300	2913	1446	16	227	454	103	30	16332
1930 - 1/3	8076	—	2356	14034	3979	1880	56	553	608	140	105	31787
1929 - 23/2	9565	—	4949	15100	7876	2392	151	1455	1038	—	5	42531
	1000 stk.											
1938	4200	—	998	951	644	28	—	24	112	—	—	6957
1937	2319	—	1716	2902	1817	163	—	184	235	—	—	9336
1936	3070	—	1427	1873	1096	69	—	15	130	30	—	7710

År	Anvendelse, total					Lofoten												
	Hengt tonn	Saltet tonn	D. m. tran hl.	Lever til annen tran hl.	Rogn hl.	Hengt tonn	Saltet tonn	D. m. tran hl.	Lever til ann. tran hl.	Rogn hl.	Ørepreis pr.			Kg. fisk pr. 100 stk. fisk sløiet	Kg. fisk pr. hl. lever	Deltagelse	Tran-procent	
											Kg. fisk sløiet	L. lever	L. rogn					
1938	4687	13671	9581	681	2757	444	2647	1773	10	1049	12-14	20-32	15-31	340/500	800/1400	107	3406	46-55
1937	5883	19717	17117	380	8498	2397	7689	6082	35	4090	10-13	20-32	20-30	343/418	720/1300	128	3871	48-56
1936	5093	14844	12214	3601	4838	998	5725	4202	70	2450	8-12	15-28	15-29	380/435	690/1140	196	5165	50-60
1935	1947	6298	6965	1491	1524	832	2023	2830	35	688	9-12	18-25	15-24	381/466	600/1200	178	4736	50-60
1934	4040	6399	7454	1078	2630	1200	3261	3537	97	1971	9-11	23-38	10-29	400/450	650/1000	134	4587	52-60
1933	3723	12062	11095	1134	4989	1600	6500	5285	121	4263	8-10	20-27	6-16	396/431	700/900	235	6889	44-58
1932	6837	7256	11148	2505	7255	3500	4500	6227	131	5698	4-7	22-32	12-20	380/400	785/855	147	5747	50-58
1931	6165	6799	7425	3065	2630	1000	1800	1528	108	1629	6-11	14-23	10-26	340/360	867/950	314	6433	36-56
1930	4344	23838	13975	3745	12287	1467	12164	6032	209	9174	8-14	19-31	10-20	329/353	967/1095	417	6751	45-56
1929	10941	29569	21340	3570	19934	3800	11000	8093	163	12011	11-13	20-22	5-12	270/280	880/1000	313	6728	52
	1000 stk.					1000 stk.												
1938	1543	4039	—	—	—	110	653	—	—	—	—	—	—	—	—	—	—	—
1937	1731	5569	—	—	—	633	2019	—	—	—	—	—	—	—	—	—	—	—
1936	1730	3752	—	—	—	269	1436	—	—	—	—	—	—	—	—	—	—	—

¹⁾ Finnmark vinterfiske, fra 1/10 37-31/1 38. ²⁾ Dessuten 2778 hl. til andre transport. ³⁾ 100 liter lever gav i Lofoten 46-55, Berg og Torsken 50-55, Dverberg 50, Bø 55, Møre 48-50 liter dampmedisintran. ⁴⁾ Dessuten 3996 hl. rogn iset og til hermetikk. ⁵⁾ Hvorav Østlofoten 63, Henningsvær 10, Vestlofoten 34. Dessuten 192 landkjøpere, trandamperier 84. ⁶⁾ Hvorav 773 garnbåter, 1340 linebåter, 1293 juksebåter med 422 doryer fra 2239 motorfarkoster, hvorav Østlofoten 1263, Henningsvær 724, Vestlofoten 1132, Værøy og Røst 287, 13 425 mann. ⁷⁾ 55 tonn til hermetikk.

rogn, saltet 10 tnr. 978 (1176), dampmedisintran 1212 — 7355 (9168), blanktran 1637 — 3511 (7723), fersk fisk 972 tonn 4001 (6992), hummer 15 048 kg. 114 429 (122 999), reker 28 tonn 136 (157), hermetikk 436 — 3335 (5466), sildemel 3173 — 16 488 (2107), fiskemel m. v. 231 — 887 (769).

OLAF KNUDSEN A/S - BERGEN

(Aktiekapital kr. 20 000.—)

Kommissionsforretning i fiskeprodukter

Omsætter tørrfisk, rogn, sild, tran, haakjørringtran, selolje, hvalolje, sildolje, iset torsk, tomfat, levermel etc.

Telegr. adr.: „Tranknudsen“ — Rikstelefon 12348

Bankfisket.

Fiskemeldinger.

Tromsø: I uken 13. til 19. februar er opfisket 82 535 kg. fisk, hvorav 60 020 kg. torsk à 13 øre, 2300 kg. brosme à 6—8 øre, 19 100 kg. hyse à 6—15 øre, 700 kg. kveite à 70—130 øre, 415 kg. flyndre à 50—85 øre. Leverkvantum 60 hl. à kr. 22 og 31 hl. rogn à kr. 15—17. Verdi kr. 13 589. Der deltok 13 motorfartøier og 1 snurrevadbåt.

Nordland. — Værøy og Røst: Opfisket i uken 12. til 19. februar 34 150 kg. fisk, hvorav 9900 kg. torsk à 13 øre, 20 600 kg. hyse à 14 øre, 850 kg. kveite à 80 øre, 2000 kg. flyndre à 80 øre, 800 kg. uer à 10 øre. Der deltok 15 motorbåter. —

Møre og Romsdal. — Ålesund: I uken 20. til 26. febr. er opfisket 102 310 kg. fisk, hvorav 55 000 kg. sei à 25 øre, 10 500 kg. hyse à 45 øre, 200 kg. kveite à kr. 1.20, 3000 kg. flyndre à kr. 1, 800 kg. annen fisk à 25 øre, 16 100 kg. håbrand à 35 øre, 15 000 stk. pigghå à 7 øre, 4410 kg. reker à 60 øre. Verdi kr. 28 546. Leverpartiet 51 hl. à kr. 26. Der deltok 55 motorbåter i kystfisket, 5 i pigghåfisket og 17 i rekefisket. —

Bremsnes: I uken 12. til 19. februar er opfisket 56 150 kg. fisk, hvorav 1200 kg. torsk à 20 øre, 1100 kg. lange à 14 øre, 900 kg. brosme à 8 øre, 800 kg. hyse à 30 øre, 250 kg. kveite à kr. 1, 700 kg. skate à 15 øre, 51 200 stk. hå à 12 øre. Verdi kr. 7205. Der deltok 13 motorb. — Kristiansund: I uken 19. til 26. febr. er opfisket 76 360 kg. fisk og skalldyr, hvorav 12 200 kg. torsk à 15 øre, 8000 kg. sei à 20 øre, 600 kg. lyr à 18 øre, 2700 kg. lange à 17 øre, 3600 kg. brosme à 9 øre, 3200 kg. hyse à 35 øre, 670 kg. kveite à kr. 1.40, 1100 kg. flyndre à kr. 1.10, 600 kg. lomre à 60 øre, 200 kg. uer à 30 øre, 300 kg. steinbit à 10 øre, 800 kg. breiflabb à 7 øre, 750 kg. skate à 20 øre, 1000 kg. annen fisk à 15 øre, 1120 kg. håbrand à 25 øre, 30 200 stk. pigghå à 10 øre, 130 kg. hummer à kr. 2, 9190 kg. reker à 90 øre. Leverpartiet 24 hl. à kr. 20, 6 kg. rogn à kr. 30. Verdi kr. 20 886. Der deltok 25 motorbåter i kystfisket, 12 i pigghåfisket og 26 reketralere.

Sogn og Fjordane. — Måløy: I februar er opfisket 590 100 kg. fisk, hvorav 21 000 kg. lange à 16 øre, 17 000 kg. brosme à 14 øre, 13 000 kg. hyse à 40 øre, 800 kg. kveite à kr. 1.20, 500 kg. flyndre à 80 øre, 800 kg. håbrand à 30 øre, 537 000 stk. pigghå à 13 øre, verdi kr. 82 350.

Bergen: I uken 19. til 26. februar er tilført 207 065 kg. fisk, hvorav 34 500 kg. torsk à 35 øre, 70 500 kg. sei à 15 øre, 8000 kg. lyr à 30 øre, 600 kg. lange à 15 øre, 3200 kg. brosme à 15 øre, 12 020 kg. hyse à 35 øre, 7130 kg. flyndre à kr. 1.25, 265 kg. lomre à 70 øre, 50 kg. uer à 30 øre, 300 kg. breiflabb à 15 øre, 150 kg. skate à 25 øre, 200 kg. annen fisk à 20 øre, 67 850 stk. pigghå à 10 øre, 2300 kg. hummer à kr. 3, 31 568 kg. håbrand (tiden 17. til 21 febr.). Verdi kr. 63 798.

Rogaland. — Egersund: I uken 12. til 19. februar er opfisket 67 800 kg. fisk og skalldyr, hvorav 7500 kg. torsk à

Kristiansands Fiskegarnsfabrik

ALT I GARN OG NOT

Kun aller beste kvaliteter

Forsk vår **egyptiske** bomull og De blir forbauset over styrken

Telefon 2137 — Telegramadresse: „Omfar“

Noregs Sildesalslag

— Salgscentral for Stor- og Vårsildfiskerne —

Kontorer:

Aalesund, Bergen, Haugesund og Egersund

Telefon Bergen: Direktør 15 635

Telegramadresse:

Kontorsjef 16 995

Samhald

20 øre, 50 400 kg. sei à 10 øre, 1300 kg. lyr à 12 øre, 100 kg. hyse à 30 øre, 900 kg. breiflabb à 20 øre, 200 kg. skate à 15 øre, 500 kg. annen fisk à 15 øre, 5900 kg. reker à kr. 1.30 og 1800 kg. bokstavhummer à 15 øre. Verdi kr. 14 945. — I uken 19. til 26. februar er opfisket 54 600 kg. fisk og skalldyr, hvorav 8900 kg. torsk à 20 øre, 34 200 kg. sei à 10 øre, 1400 kg. lyr à 13 øre, 1500 kg. hyse à 30 øre, 400 kg. breiflabb à 20 øre, 200 kg. skate à 15 øre, 300 kg. annen fisk à 20 øre, 1200 kg. bokstavhummer à 15 øre og 6500 kg. reker à kr. 1. Verdi kr. 12 682.

Torskefisket.

Finmark vinterfiske. — Vadsø 25/2: Fisket forløpne uke: Vadsø linebåter 300—500, skøiter 1000—1800, Kiberg stormhindret, Bakken 400—2500—1200, Vardø by stormhindret, Banken 800—1500—1000, Bakken 300—3000—600, Båtsfjord Banken og Bakken 3000—4000, Berlevåg stormhindret, enkelte stubbere 1500—5000, Honningsvåg linesjødragere 1000—2500, småmotor 700, forøvrig stormhindret, Havøysund syv-netters linesjødragere 2500—4000, garnbåter Snefjord 160, Hasvåg garnskøiter, overstått 2500—3000, Hasvik 700—1500, Breivik motorbåter, robåter 200—1100, Breivikbotn 100—600, Sørvær motorskøiter 400—1600, Galtenfjord 250. —

Troms 26/2: Berg og Torsken: Ukeparti 76 040 kg., hvorav 54 840 saltet, 2200 iset, 19 000 hengt; damptran 43 hl., rogn 51 hl. saltet, 4 iset, pris: torsk 9—15 øre, lever 20—25, rogn 15 hl., tranprocent 50—55, leverholdighet 900—1000, fiskevekt 350—400, stormhindring hele uken. — Hillesøy og Øyfjord: Ukeparti 147 283 kg., hvorav 89 436 saltet, 57 847 hengt; damptran 91 hl., rogn 105 hl., alt saltet. Pris: torsk, overstått 9 øre, forøvrig 13, lever 15—25, rogn 10—15, stormhindring, skade på bruk. — Tromsøysund: Ukeparti Lyngøy—Melvikhavet 11 993 kg., hvorav 4000 saltet, 7993 hengt; damptran 5 hl., rogn 8 hl., saltet. Pris: overstått 5—10 øre, forøvrig 13, lever 15—26, rogn 10—15, stormhindring hele uken. — Tromsø: Tilført 13. til 19. ds. 60 020 kg., hvorav 58 000 saltet, 2020 hengt; damptran 31 hl., rogn 26 hl. saltet, 5 iset. Pris: torsk 13 øre, lever 22, rogn 15—17, landligge hele uke. — Fylkets kvantum 3 986 512 kg., hvorav 3 415 255 saltet, 197 580 iset, 373 677 hengt; damptran 2286 hl., rogn 904 hl. saltet, 954 iset. —

NORSK MALING

på NORSKE BÅTER og HUS!

Zinkhvitt er og blir best til allslags oljemaling. Men den må være **NORSK**, det gir garanti for god kvalitet. Forlang derfor uttrykkelig

NORSK GJERSØE ZINKHVITT

De får ikke bedre vare. Drøi i bruk. Rimelig pris.

DEN NORSKE ZINKHVIDTFABRIK

OSLO

Marius Gjersøe

Etabl. 1891

O. NILSSEN & SØN A/S

Bergens Notforretning

**Spesialiteter: Snurpenøter - Snurpeliner - Linebruk
Torskegarnsbruk - Makrellgarnsbruk**

Nordland. — Øksnes og Langenes 25/2: Denne uke har fisket vært stormhindret. Torskepartiet 782 789 kg., herav iset 121 383, hengt 166 803, saltet 494 603; 434 hl. dampmedisintran, rognpartiet 488 hl., herav iset 179, saltet 284, hermetikk 25. Priser: torsk, velbehandlet 13 øre, overstått 9—11, lever 23—25, rogn 15. — Dverberg 26/2: Siden forrige beretning 3 delvise sjøværtdager med vesentlig dragning av gammelt bruk. For Andenes og Bleik opfisket parti 498 400 kg. torsk, hvorav 134 020 hengt, 184 990 saltet, 173 390 iset; 302 tønner dampmedisintran, 257 hl. rogn, hvorav iset 245 hl., saltet 12 hl. Priser: torsk 9—13 øre, lever 20, rogn 20, tranprocent, leverholdighet, belegg uforandret. — Bø i Vesterålen 26/2: Siden forrige beretning 2 sjøværtdager, forøvrig har fisket vært stormhindret. Hovden 100—4000—700, Nykvågen 600—1500—1100, Asanfjord 100—2000—800, Straumsjøen 200—7000—1500, Skårvågen 200—3000—600, Vinjesjøen 900—9000—1500, Skagen, Steinesjøen, Longskallen 600—4000—1000. Priser: torsk velbehandlet 13 øre, overstått, skadet 9—12, lever 20—27, rogn 15—23; fiskevekt, leverholdighet, tranprocent og belegg uforandret. Opfisket parti 901 100 kg., hvorav saltet 639 700, hengt 235 500, iset 25 900; dampmedisintran 580 hl., rogn 511 hl., hvorav saltet 294, iset 170, hermetikk 47 hl. — Yttersiden 26/2 Fiskeparti 2 585 289 kg., hvorav hengt 718 293, saltet 1 571 693, iset 295 303; damptran av torskelever 1559 hl., rogn 1456 hl., hvorav saltet 720, iset 664, hermetikk 72. — Helgeland 26/2: Fiskeparti 103 890 kg., hvorav hengt 35 230, saltet 3100, iset 65 560; damptran av torskelever 62 hl., rogn 65 hl., hvorav saltet 19, iset 38, 8 ikke opgitt. — Salten 26/2: Fiskeparti 6500 kg., hvorav hengt 6000, iset 500; damptran av torskelever 5 hl., rogn 4 hl. saltet. —

Lofotens opsynsdistrikt. — Mandag 21/2: Gjennomsnittlig. — Garn: Stor- og småskøiter Kjeøy 300, Risvær 380, Brettesnes 500, Skrova 650, Svolvær, Hopen 600, Kabelvåg 520, Henningsvær 400, Stamsund 240, Ure 170, Mortsund 160, Balstad 520, Sund 320, Reine 280, en skøite Yttersiden, Sørpågen 880, Værøy 400, Røst 470, overalt 3-netters. — Natlinier: Storskøiter, småskøiter Risvær, Henningsvær, Ure 250, Mortsund 230, Balstad 490, Sund 340, Reine, Røst 300, alt 2—3-netters. — Tirsdag 22/2: Garn: Storskøiter, småskøiter Kjeøy 320, Risvær 400, Skrova 220, Svolvær 280, Kabelvåg, Henningsvær, Sørpågen 400, Ure 250. — Natlinier: Småskøiter Risvær 180, Svolvær 480, Kabelvåg 400, Henningsvær 140, Ure, Bal-

stad 270, Mortsund 170, Nusfjord 250, Sørpågen 410. — Jukse: Storskøiter, småskøiter Svolvær 260, Henningsvær 250, Stamsund 400, Ure 240, Sørpågen 900. — Onsdag 23/2: Garn: Storskøiter, småskøiter Kjeøy 450, Risvær 380, Brettesnes, Kabelvåg 250, Skrova, Stamsund, Reine 220, Svolvær 200, Hopen 600, Henningsvær 390, Ure 130, Balstad 320, Sund 280, Sørpågen 340, Værøy, yttersiden 660, innersiden 460, Røst, yttersiden 2—5-netters 850. — Natlinier: Småskøiter Risvær 240, Svolvær 300, Kabelvåg 420, Hopen 350, Henningsvær 280, Stamsund 380, Ure, Balstad 320, Reine 220, Sørpågen 340, Røst 240, Yttersiden 940. — Jukse: Storskøiter, småskøiter Kjeøy 320, Svolvær 400, Kabelvåg 160, Henningsvær 275. — Torsdag 24/2: Garn: Stor- og småskøiter Kjeøy, Henningsvær 480, Rinøy 320, Risvær 280, Svolvær, Hopen 450, Kabelvåg 530, Stamsund 600, Ure 170, Balstad 400, Nusfjord 300, Sund 380, Reine 200, Røst 500. — Natlinier: Storskøiter, småskøiter Rinøy, Risvær 190, Brettesnes 80, Svolvær 280, Kabelvåg 440, Hopen 300, Henningsvær, Stamsund 290, Ure, Balstad 230, Nusfjord 220, Sund 260, Reine 130, Sørpågen 450, Værøy 560, Røst 500. — Jukse: Skøiter og båter Brettesnes, Skrova, Hopen 250, Svolvær 420, Kabelvåg 150, Hopen, Henningsvær 400, Balstad 260. — Fredag 25/2: Garn: Storskøiter, småskøiter Kjeøy 370, Risvær 320, Brettesnes 200, Skrova 275, Svolvær, Kabelvåg 400, Hopen, Henningsvær 700, Stamsund 480, Balstad 410, Sund 450, Reine 320, Sørpågen 670, Værøy, yttersiden 1200, Røst, innersiden 650, yttersiden 2—7-netters 1000. — Natlinier: Storskøiter, småskøiter Risvær 300, Brettesnes 180, Kabelvåg 550, Hopen 300, Henningsvær 190, Stamsund 250, Balstad 240, Yttersiden 1000, Nusfjord 300, Sund 200, Reine 190, Sørpågen 350, Værøy 960, Røst 350, Yttersiden 1000.

Lofotens opsynsdistrikt 26/2. — Fiskeparti: 3836 tonn, hvorav 2647 saltet, 444 hengt, 745 iset. Leverparti 10 hl., dampmedisintran 1773 hl., rognparti 3125 hl., hvorav 2076 hermetikk, leverholdighet: garnfisk 800—1050, linefisk 940—1400, tranprocent 46—55, garnfiskevekt 400—500, linefiskevekt 340—400. Priser: fisk 12—13 øre, eksport 14, lever 20—32, rogn 15—31. Fiskere 13 425, båter 3406, hvorav 773 garnbåter, 1340 linebåter, 1293 juksebåter med 422 doryer fra 2239 motorfarkoster, hvorav Østlofoten 1263, Henningsvær 724, Vestlofoten 1132, Værøy og Røst 287. Kjøpefartøier 107, hvorav Østlofoten 63, Henningsvær 10, Vestlofoten 34, landkjøpere 192, trandamperier 84. — Vikna fisket 26/2: Parti ubetydelig, forsøk i uken Sør-gjeslingen garn 280, liner 20—200, Nordøyan 1 garn trekning, 3-netters 1050, liner 20—200. Priser: skrei 14 øre, lever 18—20, rogn 18—20, liten almue.

Sør-Trøndelag 26/2: I år hittil opfisket innen fylket 95 600 kg. som er eksportert fersk, lever 25 hl., rogn 15 hl., av damptran, torskelever 18 tønner. Fiskepris pr. stk. 60—80 øre, leverpris kr. 22 pr. hl., rognpris kr. 25 pr. hl.

Møre og Romsdal 26/2: Innmelt 785 båter, 2107 mann; opfisket 410 877 kg., hvorav saltet 26 597, eksportert 317 903, hermetikk 54 745, hjemmeforbrukt 11 632 kg., rogn, total kvantum 188 hl., hvorav saltet 19, eksportert 137, hermetikk 27, hjemmeforbrukt 5 hl., medisintran 158 hl., leverholdighet 900—1300, fiskevekt 280—375, tranprocent 48—50, rundfiskepris 14—25 øre pr. kg. Fiskepris pr. stk. 65—85 øre. — Nordmørsværene: garn 30—150, line 15—270, snøre 70—500 kg. — Romsdalsværene: garn 49—367, line 126, snøre 55 kg. — Sunnmøre: garn 45—520 kg. — Borgundfjorden, Syltefjorden og Tomrefjorden dagsfangster henholdsvis. 18—150 — 18—66 — 12—90 kg.

Fetsild- og småsildfisket.

Nordland 26/2. — Tysfjord: Siste 14 dager optatt 1100 hl., alt sildolje. Pris kr. 1.50. Fylkets kvantum i år 25 405 hl., hvorav sildolje 19 930, resten som før.

Vintersildfisket 1938, pr. 26/2.

Distrikt	Totalfangst hl.	Derav			
		Iset hl.	Saltet hl.	Til sildoljefabrikk hl.	Til hermetikkfabr. frysang. agn m.m. hl.
Halten.....	100	—	—	—	100
Titran	1255	—	—	227	240
Sør-Trøndelag tils.	1355	—	—	227	340
Kristiansund	—	—	—	—	—
Nordre Bjørnsund.	3390	—	150	—	2100
Romsdalsværene ..	20 607	—	—	20 506	—
N. Sunnmør	—	—	—	—	—
Ålesund ²⁾	384 198	30 698	15 979	297 618	26 457
S. Sunnmør	314 989	250	13992	293 358	2 666
Møre tils.	723 184	30 948	30 121	611 482	31 223
Sogn og Fjordane, Hordaland, Rogald, Vest-Agder tils.	1)3643000	470 000	250 000	2735 000	158 000
Tils. i 1938	4 367 539	500 948	280 121	3 346 709	189 563
Total 1937	2 604 794	549 180	582 992	1 220 473	164299
Sør-Trøndelag	4 544	50	—	1 725	300
Møre	630 250	52 130	82 992	428 748	46 299
Sogn og Fjordane, Hordaland, Rogaland, Vest-Agder .	1 970 000	497 000	500 000	790 000	118 000

¹⁾ Hvorav garnsild 1876 000 hl., landnotsild 132 000 hl., snurpesild 1 635 000 hl. ²⁾ Herav garnsild 1 38 476, snurpesild 245 727.

Vintersildfisket nordenfor Stad.

Sør-Trøndelag. — Titran 23/2: Fra Titranhavet 11 drivere med 0—90—40 hl., pris kr. 3.70. Gode utsikter, men stormhindring. Tilstede 13 drivere. — 26/2: På strekningen Halten—Sula—Kya har storsildfisket vært ubetydelig, på settegarn er der fisket litt til agn for skreifisket, ialt opfisket 100 hl. storsild, pris kr. 8. — Hertil idag fra Titranhavet 12 drivere med 20—90—40 hl. Pris kr. 3.70, 5 og 4.85. Ukeparti 965 hl., hvorav 227 sildolje, 240 agn, 498 hjemmeforbruk. — 28/2: Hertil igår fra Titranhavet 1 driver med 20 hl., pris kr. 5, idag 3 drivere med 20—50—35 hl., pris kr. 5, pent vær. — Søre-Sunnmøre 22/2: Hertil idag 235 drivere fra strekningen Stad—Rundøy, fangster 30—350—120 hl., 12 settegarnsbåter fra syd av Svinøy 70—150—100 hl., fint vær. — Ålesund 22/2: Hertil idag 100 drivere fra Svinøy og Rundøyfeltet med 60—300—170 hl. — 23/2: Hertil idag 133 drivere fra Rundøyfeltet med 50—450—105 hl., en snurper Svinøy med 1000 hl. Snurpeflåten går til søndre distrikt. — Søre-Sunnmøre 23/2: Hertil idag 120 drivere fra Svinøyhavet, fangster 10—220—105 hl., 20 settegarnsbåter fra syd av Svinøy med 20—180—75 hl., sydvestbris. — Hertil idag fra Svinøyhavet 220 drivere, fangster 20—280—115 hl., 18 settegarnsbåter fra syd av Svinøy med 30—200—80 hl., 2 snurpere fra vest av Skorpa med 60—500 hl., utseiling. — Romsdalsværene 23/2: Hertil idag fra Onahavet 5 drivere med 10—80—30 hl. Iaften neppe utseiling. — Nordre Bjørnsund 23/2: Til distriktet idag 7 motorbåter med 30—180—80 hl. Ona—Bjørn-



STEMPLER av enhver art, fra de minste eggstempler til de største emballasjestempler. Sviestempler og sjabloner.

SKILTER i enhver utførelse. Lager av nummer- og tekstskilt.

ETIKETTER i spesialutførelse for alle bransjer.


PROTECTOR
TELEF. 11652 + POSTBOX 54
BERGEN

TH. JACOBSEN, Bergen Telegramadresse: Thorjace

Kjøper alle sorter ferskfisk og sild. Mottar til avregning etter høyeste dagspris: Laks: Ørret, Kvelte, Hyse.

Kjøper i sesongen Forfangsild. Rikstelef. 17 596
Adr.: Post Boks 302

sundhavet. — Søre-Sunnmøre 24/2: Hertil idag 21 drivere fra Svinøyhavet, fangster 70—230—130 hl. Vendereise igårkveld, idag bra vær. — Hertil idag fra Svinøyhavet 48 drivere, fangster 25—250—125 hl., settegarn 20 båter fra syd av Svinøy 15—300—80 hl., utseiling. — Ålesund 24/2: Hertil idag 39 drivere fra Rundøyfeltet—Storholmen med 25—300—128 hl., utseiling. — Nordre Bjørnsund 25/2: Til distriktet idag fra Bjørnsundhavet 10 motorbåter med 20—150—55 hl. Kvantum med idag 2600 hl., alt til agn. frysning, hjemmeforbruk. — Romsdalsværene 25/2: Idag fra Onahavet 2 drivere med svarte garn, fra Svinøyhavet og Storholmen 8 drivere med 50—150—100 hl. — Ålesund 25/2: Hertil idag 180 drivere Rundøy—Storholmen 5—300—84 hl., utseiling. — Søre-Sunnmøre 25/2: Hertil idag fra Svinøyhavet 160 drivere, fangster 10—150—54 hl., 20 settegarnsbåter fra syd av Svinøy med 10—130—35 hl., frisk sydbris. — Hertil idag fra Svinøyhavet 190 drivere, fangster 10—300—68 hl., 35 settegarnsbåter fra syd av Svinøy, fangster 15—100—50 hl., en snurper fra Rundøybåene 60 hl., utseiling. — Nordre Bjørnsund 26/2: Til distriktet idag 33 motorbåter 20—180—63 hl. — Av kvantummet 2600 saltet 150, agn 1110, frosset 990, hjemmeforbruk 350. — Romsdalsværene 26/2: Idag fra Bjørnsundhavet 7 drivere med 40—150—90 hl. Ukefangst 1710 hl., hvorav til sildolje 1660 hl., hjemmeforbruk 50 hl. — Ålesund 26/2: Hertil idag 146 drivere fra Rundøy—Storholmen med 25—250—72 hl., beste fiske Storholmen. — Totalfangst hittil i år 384 198 hl., hvorav iset 30 698, saltet 15 979, agn 23 278, hjemmeforbruk 14 192, sildolje 297 618, hermetikk 240, frosset 2939. Av totalkvantummet er 138 476 hl. fisket med garn og 245 722 med snurpenot. — Søre-Sunnmøre 26/2: Hertil idag fra Svinøyhavet 147 drivere, fangster 15—300—66 hl., 30 settegarnsbåter fra syd av Svinøy 10—300—75 hl. Ukekvantum 99 208 hl., anvendelse saltning 6347 hl., sildolje 90 965 hl., hermetikk 150 hl., hjemmeforbruk 1746 hl. — Hertil idag fra Svinøyhavet 115 drivere, fangster 15—250—60 hl., 14 settegarnsbåter fra syd av Svinøy 10—250—70 hl., frisk sydlig bris. — 28/2: Hertil idag fra Svinøyhavet 2 drivere med 20—60 hl., 1 settegarnsbåt fra syd av Svinøy med 45 hl., frisk sydvestbris. — Hertil idag fra Svinøyhavet 3 drivere, fangster 20—120—66 hl., 2 snurpere fra syd av Svinøy 150—50 hl., 1 settegarnsbåt 45 hl. fra samme felt, sydvestkuling. — Romsdalsværene 28/2: Ingen drivere fra Onahavet idag. — Ålesund 28/2: Hertil fra Storholmen en driver med 75 hl. — 1/3: Hertil idag en driver fra Rundøyfeltet med 100 hl., fisket værhindret. —



Ferskfisk-Ekspressen Newcastle—London

Hurtigste, sikreste, påliteligste transport for ferskfisken fra Newcastle til London og innlandsbyene

Bruk jernbanens følgebrev — som fåes gratis hos

Telegr.adr.: **INTERSPED A.S - BERGEN**
Interspedv Generalagenter for London & North Eastern Railway

Telefon: 1 2 7 2 0

A.s Johan C. Martens & Co. BERGEN

Telegramadr.: „Jomartco“ — Rikstelefon 14363

Kjøper alle sorter Tran, Sildolje og Rundfisk

Søre-Sunnmøre 1/3: Hertil idag 19 settegarnsbåter fra syd av Svinøy, fangster 7—100—42 hl., ingen drivere, nordvestkuling. — Romsdalsværene 1/3: Hertil idag 2 drivere med 50—60—hl., idag nordvestkuling, landligge.

Vintersildfisket sønnenfor Stad.

Haugesund 23/2: 130 skøiter sturtfiske Siragrunnen, 60 skøiter gode fangster utfor Lista og Farsund, 12 skøiter god fangst Ognabukten. — Igår aftes og imorges snurping omkring Bokn og i Karmsundet, en større snurpefangst ved Toska (Bremnes) inatt 2 mindre landnotsteng Feøy—Røvær, Heglene—Håboen (Kvitsøy), 225 båter ujevne, enkelte bra nattsettfangster. Vikevågen—Skidnedal 50 båter gode fangster. Omkring Røvær 300 båter, jevne, gode nattsettfangster. — Rong 23/2: De idag hittil innkomne drivere Storesund—Fedje 20—80 hl. — Bulandet 23/2: Innkommet idag 9 drivere, fangster 20—60—100 hl. — Måløy 23/2: Hertil fra Kråkenes og Stad 30 drivere med 50—200—100 hl. — Florø 23/2: Fra Ytrøy og Sendingane 14 drivere med 20—80—40 hl. — Haugesund 24/2: Igår aftes og idag større og mindre snurpenotfangster Bokn—Karmsundet og ved Toska (Bremnes) inatt en del større og mindre landnotsteng Vestre Bokn, Avaldsnes, Feøy og Røvær, Skudenesfjorden 20 drivere med 10—100 hl., 175 båter Hugasundet—Håboen (Kvitsøy), få båter Store Håstein og 400 båter omkring Røvær, jevnt gode nattsettfangster, få båter Sevikkviken (Vedavåg) gode fangster på kaggeseit, settegarnsfiske Skudenes og Feøy mislig. — Måløy 24/2: Hertil fra Kråkenes—Olderveggen 17 drivere med 60—350—150 hl. — Florø 24/2: Fra Ytrøy og Sendingane idag 14 drivere med 20—80—40 hl. Dessuten fra Ytrøy (8 kvm. av) tils. 21 snurpere med fangster opptil 1900 hl., tilsammen 22 000 hl. — Rong 24/2: Drivfangstene idag Solsvik—Fedje 5—80 hl. — Bulandet 24/2: Idag innkommet 9 drivere, fangster 15—50—100 hl. — Egersund 24/2: 10 skøiter Ognabukten, 60 Siragrunnen, 75 utfor Farsund og Lista, overalt god nattsettfangst. — 25/2: Fremdeles sildetyngde Siragrunnen og utfor Lista og Farsund, men avtagnig i land vanskelig. — Haugesund 25/2: Igår aftes og idag snurping ved Bokn i Karmsundet—Ramsholmene (Sletten) Hisken. Skudenesfjorden 20 drivere 5—80 hl., Utsirahavet 10 drivere med 30—70 hl., 20 båter Store Håstein, 100 båter Hugasundet—Håboen (Kvitsøy) og 50 båter Flegjå—Vikevågen (Skudenes), gode nattsettfangster, 60 båter Feøy, mislig og 400 båter omkring Røvær ujevne, helst bra nattsettfangster, 15 båter ved Bleiskjærene (Sletten) gode fangster. — Måløy 25/2: Hertil idag fra Kråkenes og Bremangerhavet 5 drivere

med 30—100 hl. — Rong 25/2: Inatt en driver Glesær 40 hl. Forøvrig for det meste småfangster Øygaren og Fedje grunnet tiltagende kuling. — Haugesund 26/2: Igår aftes og idag en del snurping Kvitsøy, Bokn i Karmsundet og ved Nordøyene (Bømlo). Inatt et snurpelandsteng Aurviken (Kvitsøy). Settegarnsfisket delvis hindret av kuling. For en del båter ved Kvitsøy, Skudenes og Feøy mindre nattsettfangster, 150 båter Røværs innside mislige, enkelte bra og 20 båter Bleiskjærene (Sletten) mindre fangster. — 28/2: Idag noget snurping ved Bokn i Karmsundet og ved Hisken, et par mindre snurpelandsteng ved Bokn imorges. — Florø 28/2: Også inatt syd-kuling, landligge. — Haugesund 1/3: Igår aftes og idag litt snurping ved Bokn og Gjeitung (Bremnes), 20 båter, ved Store Håstein mindre nattsettfangster. 30 båter sør av Kvitsøy bra og 80 båter nordostsiden enkelte små nattsettfangster. Nogen få båter Bokn, 20 båter Bleiskjærene (Sletten) og 100 båter Røværs nord- og østside mislig nattsettfiske, kuling hindrer delvis trekning, 1 mindre landnotsteng ved Høvring inatt.

Opsynets ukemelding 27/2. — Vintersildfisket syd for Stad: Totalkvantum ilandbragt: Garnsild 1 876 000, landnotsild 132 000, snurpenotsild 1 635 000, tilsammen 3 643 000 hl. Av totalkvantum iset 470 000, frysning for eksport 26 000, sildolje og formel 2 735 000, hjemmeforbruk og agn 80 000, hermetikk 82 000 og saltning 250 000 hl.

Vintersildens fettprocent.

Ålesund 23/2: Prøve av 1000 hl. snurpesild fisket inatt vest for Rundøy inneholdt 8,9 pct. fett. — 26/2: Prøve av 200 hl. drivgarnsild fisket inatt ved Storholmen inneholdt 9,3 pct. fett.

Meldinger om utlandets fiske, eksport m. v.

Det svenske sildfiske.

I uken som endte 19. februar: Garnsild 0 kg., trålsild 2 475 644 kg., notsild 404 561 kg. Middelpriis trålsild 21 og 12 øre pr. kg. Totalfangst fra 20. juni 1937 til 19. februar 1938 (fjorårets korresponderende tall i parentes): Garnsild 1330 tonn (1620), trålsild 31 130 tonn (21 714), notsild 3395 tonn (4841). Total-saltning (insaltad sill) 602 tonn (321). Eksportert fersk 15 994 tonn (13 487), saltet — tonn.

Klippfisk- og tørrfiskmarkedet.

Markedsmeldinger.

Porto 18/2: Markedet er fortsatt fast. De i forrige rapport nevnte 15 000 baller med »Stromboli« er ankommet. Med »Sevill« ventes nye 15 000 baller klippfisk i slutten av februar. — Der pågår underhandlinger om kjøp av ca. 10 000 cwts. klippfisk fra Nyfundland og det ventes at forretningen vil gå i orden skjært Nyfundland forlanger 1 sh. mere pr. cwt. enn tidligere, d. v. s. 28 sh. for storfisk og 23 sh. for mindre kvaliteter. — Tørringen av den portugisiske fisk går raskt fra hånden, idet været har vært udmerket. Hvis været fortsetter således fremover vil det hele kvantum snart være ferdigtørret.

Eksportører! Grunnet forskjellige forespørsel undlater vi ikke å opplyse, at vi ikke arbeider med agenter i Norge og derfor er frittstillet og mottar: Kveite, Flyndre, Hyse, Laks, Aal, Pigghå, Vinger, Reker etc. i kommisjon til dagens høieste priser.

GADE & CO. - Billingsgate, London - Tel. adr.: Gade, London

„VARG“-nøter og „VARG“-garn

er myke, lette, seige, sterke. Klabbet ikke. »Brenners ikke. De største fangster er også i år tatt med »VARG«-redskaper.

„VARG“-smurningen fabrikeres av

DAVID GJØRVEN, Bergen.

Telefon 12 673.

„VARG“-preparert bøtefråd, garn og not-

bolker leveres av: W. GIERTSEN A.S, Bergen,

A.S FLORØ FISKEVEGN, Florø.

Fersk fisk og sild.

London 20/2: 90 kasser flyndre, pris 11/—12/, 43 kasser kveite, 12/—16/, 289 kasser hyse 3/—4/.

London 22/2: 103 kasser flyndre, pris 10/—12/, 61 kasser kveite 12/—16/, 269 kasser hyse 2/6—4/.

London 23/2: 106 kasser flyndre, pris 10/—12/, 57 kasser kveite 12/—16/, 285 kasser hyse 3/—4/.

London 25/2: 45 kasser flyndre, pris 10/—12/6, 21 kasser kveite 12/—18/, hyse 3/—4/6.

London 26/2: Fra »The Fishing News« er hentet følgende priser fra Billingsgate 24/2: Piggvar 10/6—14/, flyndre 7/—12/, kveite 10/—16/, torsk 2/—4/, lysing 6/—10/, pigghå 2/—3/, hyse 3/6—6/, små 3/3—5/6, skatevinger 2/6—6/6, rokkevinger 5/—8/. Sild 1/6—2/, alt pr. stone.

London 26/2: 42 kasser flyndre, pris 9/—12/, 23 kasser kveite 10/—16/, 116 kasser hyse 3/—4/.

Hull 23/2: »Argo« 2025 helkasser, 339 halve, pris henholdsvis 15/—14/, hele, 8/ halve; »Tordenskjold« 2304 hele, 500 halve, forsøker 16/.

Hull 24/2: Restparti »Tordenskjold« 1922 hele, 454 halve kasser, pris 16/—15/ hele, 9/—8/6 halve.

Hull 25/2: »Island« 2341 halkasser, 464 halve, tregt 15/—16/.

Hull 26/2: Restparti »Island« 1259 helkasser, 173 halve, pris henholdsvis 16/—15/ hele, 8/6 halve. Newcastle pris halvkasser norsk vårsild fredag 8/6—9/.

Hull 28/2: Restparti »Island« 950 hele, 32 halve kasser, pris 15/—14/; »King« 2296 hele, 124 halve, pris 17/ hele, 9/6 halve, ingen bedring kippertrade.

Hull 1/3: Restparti »King« 1476 helkasser, 17/—18/; »Activ« nettop ankommet, selger 18/.

Grimby 21/2: 210 snes grønlandskveite, middelpris 11/6. Newcastle 22/2. — Priser: Hyse, nordnorsk 2/—2/6, mørevare 3/6—3/9, flyndre, stor 8/6—9/, middels 11/—12/, kveite, middels 13/—14/6, små 10/—11/, hodeløs 14/—16/, rogn 2/3—3/3, reker, igår store 6/6, middels 5/—5/6, idag store 6/, middels 4/6—5/, vårsild igår 6/—8/, idag ubetydelig solgt 7/—8/, restsalg imorgen. —


Newcastle 25/2. — Priser: Hyse, nordnorsk 2/—2/6, mørevare 3/6—3/9, kveite, middels 13/—15/, små 9/—11/, hodeløs 13/—16/, rogn 2/—4/, reker, store 5/6—6/, middels 4/6—4/9, flyndre, stor igår 7/—8/, idag 6/6—8/, middels igår 11/—12/, idag 10/—11/, vårsild igår 8/—9/, idag 8/6—9/.

Newcastle 26/2: Fra Norge ankom i denne uke til Storbritannia, over Tyne Commission Quay, ialt ca. 6000 kasser fersk fisk. Herav var ca. 2000 kasser for det lokale marked (Newcastle-on-Tyne—North Shields), mens resten var destinert av de norske avskibere direkte til diverse innlandsbyer. Blandt annet forekom over 1800 kasser flådd pigghå, som i London blev solgt til priser varierende mellom 1/6 og 2/6 i løpet av uken.

North Shields og Newcastle.

Ukekvantum (kasser)	Fiskesort	Priser	
		Første ukehalvdel	Annen ukehalvdel
542	Hyse, nordnorsk vare. mørevare	2/- til 2/6 3/6 „ 3/9	2/- til 2/6 3/6 „ 3/9
278	Flyndre, stor..... middels.....	8/6 „ 9/- 11/- „ 12/-	6/6 „ 8/- 10/- „ 12/-
114	Kveite, middels	13/- „ 14/6	13/- „ 15/-
	små	10/- „ 11/-	9/- „ 11/-
	stor u. hode ...	14/- „ 16/-	13/- „ 16/-
550	Reker, store	6/- „ 6/6	5/6 „ 6/-
	middels.....	4/6 „ 5/6	4/6 „ 4/9
547	Rogn.....	2/3 „ 3/3	2/- „ 4/-
2 031			

— Det britiske trålfiske var meget godt også i denne uke, og prisene på næsten alle sorter trålfisk fortsatte å falle. — For norsk hyse kom prisene til å falle ytterligere, slik som den kunde ventes ved en fortsatt uketilførsel på over 500 kasser. Hyseprisene kan neppe gå ytterligere ned for fisk av middelstørrelsen. — Flyndreprisene holdt sig nogenlunde som ventet, dog var det tydelig i fredagsmarkedet at prisen var på retur for den storfalne flyndre som nu er temmelig mager og rognfylt. Forutsatt noget større tilførsler av norsk flyndre i mars må der regnes med prisfall, særlig for storfalnen vare. — For kveite kunde man ha ventet at prisene fra forr. uke skulde holdt sig denne uken ut, men den svakhet som nu en tid har gjort sig gjeldende i fiskemarkedet forøvrig, bragte også kveiteprisen nedover. Når garnfisket etter kveite begynner i mars må der regnes med større tilførsler fra Norge og tilsvarende lavere priser i forhold til kvantum og kvalitet. — Den norske

**SOLIDE OG VARIGE KAIER.****Vedlikeholdsutgiftene forsvinner**

når man anvender kreosotimpregneret trevirke til kaier etc. Det blir derfor det mest økonomiske materiale til alle byggverk som er utsatt for angrep av skadedyrene i sjøen, sopp, råte etc. Innhent opplysninger.

Norsk Impregneringskompani A.s

LARVIK

Deres Kaier og Sjøboder

bygges solidest og billigst med BULLDOG Tømmerforbindere som er brukt i millionvis for alle slags trebyggverk over hele verden. Gullmedalje i Trondheim 1930. Jernvarehandlerne har BULLDOG.

Enefabrikasjon: **Ingeniør O. THEODORSEN, Oslo**

Telefon 26 127 — Kirkegaten 8 — Telegramadresse: „Dogbull“

Vi leverer

helautomatiske

KJØLE- OG FRYSEANLEGG

for fiskefartøier, klippfisklagre, hermetikklagre og laboratorier av alle slags. Såvel luft- som varmeavkjølte maskiner.

Et tilbud koster Dem kun noen få ord.

Elektricitetsfirmaet

Sønnichsen & Co.

Munkedamsveien 35 - OSLO

rogn var av temmelig varierende kvalitet. Prima vare blev litt bedre betalt enn i forrige uke, men der måtte slåes av på prisen for en hel del rogn som var mindre god. — Av norske reker kom der en del mere til det lokale marked i denne uke, og dessuten blev der fra Norge sendt større mengder direkte til London. Prisene for reker var derfor nedadgående og vil fremdeles mest avhenge av hvilke mengder som sendes fra Norge. — Fersk sild: Uketilførselen fra Norge androg kun til ca. 2400 halvkasser vårsild. Som forutsett kom markedet allikevel til å holde sig temmelig svakt. Mandag blev den vesentligste del solgt til mellom 6/ og 7/ mens der tildels kunde opnåes 8/ pr. halvkasse. Tirsdag gikk salget så tregt til 7/ til 8/ at en del blev overliggende til onsdag og solgt da til de samme priser. For særlig fin vårsild blev der torsdag betalt 8/ til 9/ og fredag 8/6 til 9/. Kippersmarkedet er fremdeles overfylt om enn ikke i samme grad som for en uke siden. Sild for konsum i fersk stand har vært usedvanlig billig i de siste 14 dager og prisene for massefisk nedadgående. Selv om der regnes med avtagende skotsk sildefiske vil der vel derfor ennå gå noen dager før vårsildprisen runder 10/ og eventuelt festner sig på et rimeligere nivå enn det man har hatt i de siste 2 uker.

Hamburg Altona. — Fersk fisk. Det forente auksjonsfirma, Køser, Platzmann & Co. G. m. b. H., omsatte i uken 19/2—26/2 fersk fisk fra Norge. Høieste og laveste priser i pfennig pr. pund, blev følgende:

	Iris, Merkur, A. Russ 21/2		Leo, Kg. Ring, Vogn 22/2 1938		
	⊘	Pris	⊘	Pris	Pris
Hyse, st. 2 p. og derov. middels 1 til 2 pund små omtr. 3/4 til 1 p.	—	—	28 460	Syd 15/35	Nord 7/8
Kveite, midd. 10 til 20 p. småmidd. 5 til 10 p.	—	—	—	15/34	5/8
Pigghå	84 300	5/11	33 450	14/28	—
Buklapper	29 400	15/21	42 650	—	—
Flådde bukklapper.....	11 800	34/40	15 850	5/7	—
Breiflabb	—	—	100	5/14	—
	125 500	—	120 510	27/33	—
				31	—

	Leo, Adolf Kirsten, Ursa 23/2 1938		Iris 26/2 1938		
	⊘	Pris	⊘	Pris	Pris
Hyse, st. 2 p. og derov. middels 1 til 2 pund små omtr. 3/4 til 1 p.	1 400	24/27	4 500	Syd 14/24	Nord 10/15
Kveite, midd. 10 til 20 p. småmidd. 5 til 10 p.	—	20/28,5	—	17/27	—
Pigghå	—	10/29	—	15/25	—
Buklapper	—	—	160	92	—
Flådde bukklapper.....	—	—	—	60	—
Breiflabb	17 200	7/11	6 450	12/18	—
	13 400	6/14	10 470	10/15	—
	30 000	25/28	23 600	20/25,5	—
	200	30/31	420	20/31	—
	62 200	—	45 600	—	—

— Ferskfisk-markedet lå i den forløpne uke bra tilrette for de tyske trålertilførsler og høiestepriene blev hyppig opnådd. Grunnet det kjølige vær hadde fisken gjennomgående også en meget god kvalitet. Imidlertid hadde været også gitt gode arbeidsmuligheter for trålerne på de forskjellige fangstfelter, slik at tilførslene blev temmelig store. — H y s e: Avsetningsmulighetene for norsk hyse blev grunnet disse tilførsler også begrenset. Dette viste sig også i noteringene for nordnorsk hyse i tirsdagsmarkedet. I fredagsmarkedet var prisene for den samme vare også temmelig trykket. Avskiberne må derfor regne med å ha tap på disse skibninger. Det regnes med at der kan vanskelig selges nordnorsk hyse i ukene fremover nu. Der er litt søkning i sydnorsk, en vare som grunnet sin kvalitet finner en lettere avsetning, særlig for konsum i Nord-Tyskland. Men det må tilrådes den største forsiktighet med hyse-skibninger i tiden fremover da disse kan gi ubehagelige overraskelser. — K v e i t e er fremdeles meget søkt, og der har sogar vært solgt til fordelingspriser. — P i g g h å: De siste deler av »Iris«-partiene blev solgt mandag. Til alt held blev prisene ikke stort lavere enn i de foregående markedsdager, slik at resultatet av salget må sies å være jevnt dårlig for alle avskiberne. Det er å anta at tapene for alle avskibere vilde ha blitt meget større hvis de samlede tilførsler i forangående uke skulde være blitt solgt under ett. Der ligger nu temmelig store poster røket vare på kjølelager, og røkeriene vilde selvsagt søke å få denne vare solgt før ny vare bearbejdes. Branchen regner derfor ikke med større bedring i disse forhold før i løpet av en 8 dagers tid. Med bedring i denne forbindelse forståes selvsagt at der for regulære tilførsler på 150 000 pund total kan opnåes priser som levner en beskjeden fortjeneste. Slik som det nu har vært har jo den norske eksportør betalt penger for å få varen solgt. Der har altså først vært totaltap for varen, deretter omkostninger for å få levere. — H å b r a n d har fremdeles vært meget søkt, og de små tilførsler der har vært, har vært solgt lett.

H a m b u r g 1/3: »Kong Dag« 1400 pund hyse, pris stor 37—33 pfennig pundet, middels 34, små 30, ukurante størrelser over 3 kg. 18—19, 300 pund breiflabb 20—31. »Kong Halvdan«s last selges imorgen.

W e s e r m ü n d e. — I uken 18. til 24. februar tilførtes med 104 dampere 16 720 000 pund fersk fisk og sild. — Høieste og laveste priser i pfennig pr. pund: — Nordsjøvare: Sild 5—7, makrell 12—18, hvitting 3—8, — Islandsvare: Hyse I 25—35, II 15—30, III 15—25, torsk I 5—8, II 5—8, III 5—8, sei 7—9, uer 6—9. — Vare fra norskekysten: Hyse I 7—17, II 7—17, III 8—13, torsk I 5—8, II 5—8, III 5—8, sei 6—8, uer 6—8.

Cuxhaven. — I uken 17. til 23. februar tilførtes med 30 dampere 4 215 300 pund fersk fisk og sild. — Høieste og laveste priser i pfennig pr. pund: Sjøtunge I 150—166, piggevar 69—102, kveite 52—92, rødspette 36—70, bergflyndre 35—60, nordsjøhyse II 30—51 do. III 30—40, IV 16—36, småhyse 8—25, islandshyse I 19—38, do. II 16—34, hvitehavshyse I 8½—16½, do. II 8—16, hvitting 3—8½, nordsjøtorsk 8—25, islandstorsk 6—12, hvitehavstorsk 5—7, lange 4—8, makrell 7½—17, uer 8—14, sei 5—8½, sild 5—8.

Hummermarkedet.

Hamburg. — Der har selv i denne uke vært utdelt kontingenter for februar-import og importørene har jevnt over vært fornøiet med varen. Imidlertid fremheves til stadighet at kvaliteten og sortering må være ubetinget førsteklasses. — Der har fra forskjellige importører vært sendt inn andrangender for betalingsstillatelse for mars og det vil ennå være en tid før disse foreligger.

Saltsildmarkedet.

Hamburg. — Der har i den forløpne uke vært sluttet en del forretninger i saltsild, men det er kun småposter som kan selges. Kjøperne har stort sett interesse av å kjøpe direkte fra kai for ikke å få for store lagringsomkostninger. Der foreligger rikelig med saltsild-betalingsstillatelse for alle land. Men så lenge avsetningen er såvidt begrenset blir det ikke fart over forretningene. De forskjellige kjøpere er meget tilbakeholdende. Königsberg 26/2: I beretningsuken ankom 3130 tønner sild fra Great Yarmouth og 800 tnr. tysk sild. — Beholdningene i salgshavnene er fremdeles meget store så kjøperne her disponerer meget forsiktig. Forretningen er stille — prisene uforandret.

Brannsikre skap

med en kjent og prøvet sikkerhet. Mange typer og størrelser. Forlang ill. brosjyre.

KARDEX & SYSTEM A.S. · [Prinsens gt. 6, Oslo

Knud L. Knudsen - Bergen

Telegramadresse: „Levertran“
Telefoner: 14953, 14533, privat 14367

Forhandler alle sorter tran, tørrfisk, klippfisk, rogn, sild, silde-mel, torskemel, levermel, sildooljer, sel-oljer og hvaloljer

Tranmarkedet.

Hamburg. — Pr. 24. februar foreligger følgende noteringer i janpantran:

Skibning fra Østen:

Sardintran f. a. q.:


Pale, max 1½ % ffa., drums, mars/april	£ 17: 0: 0:
Pale, max. 2 % ffa., drums, mars/april	£ 16: 15: 0:
Pale, max 3 % ffa., drums mars/april	£ 16: 8: 9:
Pale max. 3 % ffa., in bulk januar	£ 14: 10: 0:
Pale, max. 3 % ffa., „ mars/april	£ 14: 7: 6:

Sardinolje:

Pale, max. 10 % ffa., drums, mars/april
 £ 15: 7: 6: |

Benytt Dem av

THUNES



moderne og effektive

SILDOLJE-, FISKEMEL- OG TANGMELMASKINER

Betydelig kraftbesparelse

A/s Thunes mek. Værksted, Oslo

Haitran f. a. q.:

Pale, max. 1 % ffa., drums, mars/april	£ 18: 18: 9:
Pale, max 1½ % ffa. drums, mars/apr.	£ 18: 10: 0:
Pale, max. 3 % ffa., drums, mars/april	£ 18: 0: 0:

Fiskeolje f. a. q.:

Dark max. 80 % ffa. drums mars/april	£ 10: 15: 0:
--	--------------

Cod oil.

Pale, max. 3 % ffa. min. 5000 vitamine A, drums mars/april	£ 32: 0: 0:
Pale, max. 3 % ffa. 6000 vitamin/min. 5000 vitamine „A“ drums; mars/april	£ 33: 5: 0:

Sardinoil polymerised:

Max. 10 % ffa. drums febr./mars	£ 18: 15: 0:
Max. 10 % ffa., drums, spot Hamburg	£ 19: 0: 0:

Sardinoil refined:

Max. 3 % ffa. drums febr./mars	£ 19: 15: 0:
--------------------------------------	--------------

— Prisene forståes pr. 1016 kg. netto cif. regulære havner — losset, bruttovekt, originaltara i drums netto kontant mot dokumenter ved skibets ankomst.

Salgscentralen, Stavanger

Post- og telegr. adr.: Salgscentralen - Telefoner: 4114, 4115, 4116
Sildemel - Sildolje - Torskemel

Sild- og fiskemelmarkedet.

Hamburg. — Forretningene avvikles planmessig. For transitt-markedenes vedkommende synes det ikke så lett å komme til forretning om enn en viss omsetning finner sted. En tør kanskje regne med en interesse for det tyske marked for parter også utover kontrakten.

**A.S LUNDE & CO.s
Bok- & Papirhandel**

C. Sundts gt. 2 BERGEN Telefon 11568
SJØKARTER

Islands fiskeeksport: 1937 og 1936.

	Jan.-des. 1937 kg.	Jan.-des. 1936 kg.
Virket saltfisk:		
Norge	145 690	122 989
Danmark	286 527	186 709
Storbritannia	5 394 060	1 144 878
Spania	578 400	2 713 150
Portugal	10 830 000	13 658 640
Italia	3 056 800	5 227 650
Brasil	1 342 265	1 037 261
Argentina	960 343	467 400
Cuba	1 566 770	890 145
Frankrike	921 300	1 483 600
Andre land	123 508	78 225
	25 204 363	27 011 647
Uvirket saltfisk:		
Danmark	1 190 315	1 234 812
Storbritannia	4 971 715	5 634 706
Portugal	1 500 000	—
Italia	4 520 100	3 462 550
De forenede stater	36 975	1 137 610
Andre land	658 230	558 550
	13 177 335	12 032 791
Saltfisk i tønner:		
Norge	6 985	12 965
Nederland	238 950	38 790
Belgia	110 260	42 468
Andre land	19 870	8 140
	376 065	102 363
Sei-filet (saltet):		
Danmark	150 665	—
Tyskland	276 994	—
Andre land	2 200	—
	429 859	—
Isfisk og iset rogn:		
Storbritannia	9 219 266	11 190 575
Tyskland	4 011 495	3 950 874
Belgia	39 405	836 758
Andre land	5 066	57 115
	13 275 222	16 035 322
Frosset fisk:		
Storbritannia	1 433 696	713 704
De forenede stater	138 465	212 574
Andre land	193 854	8 700
	1 766 715	934 978
Tørrfisk:		
Norge	375 716	128 391
Storbritannia	41 500	58 400
Tyskland	128 850	36 000
Italia	85 550	88 500
Vest-Afrika	160 645	130 655
Andre land	54 090	101 250
	846 351	543 151
Reker (hermetiske):		
Danmark	47 568	10 099
Storbritannia	16 815	900
Andre land	8 513	—
	72 896	11 017

	Jan.-des. 1937 kg.	Jan.-des. 1936 kg.
Fiskemel:		
Norge	572 000	372 700
Tyskland	454 882	2 466 500
Nederland	232 500	197 300
Sveits	715 000	115 500
Belgia	733 500	33 800
Tsjekkoslovakia	575 000	—
Andre land	135 000	135 050
	3 417 882	3 320 850
Uermel:		
Norge	20 000	30 000
Tyskland	1 642 762	2 197 300
Nederland	347 500	1 000 000
Belgia	—	930 700
Andre land	40 000	1 165 000
	2 050 262	5 293 000
Sildmel:		
Norge	9 127 100	1 838 000
Danmark	966 600	1 034 000
De Forente Stater	—	2 146 000
Tyskland	5 181 800	1 020 000
Belgia	2 992 000	3 023 000
Nederland	5 715 000	3 091 000
Andre land	1 800 000	360 000
	25 782 500	12 512 000
Levermel: Norge	65 500	80 500
Fiskebein: Norge	360 834	546 632
Tran:		
Norge	397 348	41 240
Danmark	81 853	232 308
De Forente Stater	4 114 773	4 401 059
Tyskland	2 000	9 203
Andre land	5 507	7 319
	4 601 481	4 691 129
Sildolje:		
Norge	8 028 212	8 596 013
Danmark	6 168 205	2 063 172
Storbritannia	266 521	178
Tyskland	4 467 545	2 728 226
Nederland	2 450 000	1 740 000
	21 380 483	15 127 589
Uerolje:		
Norge	6 415	178 758
Danmark	1 898	60 788
Nederland	184 741	—
Tyskland	333 312	1 065 915
	526 366	1 305 461
Uerlevertran	38 391	21 901
Hvalolje:		
Norge	215 884	418 712
Sverige	8 513	—
Storbritannia	223 919	142 941
	448 316	561 653
Hvalkjøtt: Norge	472 410	331 522
Sunnmager:		
Norge	8 734	17 391
Danmark	2 208	1 467

De Forente Stater	6 208	2 521
Italia	12 477	2 000
Andre land	2 213	1 494
	31 840	24 873
Sild (saltet):	tn.	tn.
Norge	2 375	3 554
Danmark	23 065	33 765
Sverige	120 372	139 575
Tyskland	20 914	21 825
De forenede stater	14 097	17 602
Polen/Danzig	20 222	18 021
sovjetsamveldet	—	19 006
Andre land	1 924	1 474
	202 969	254 872
Rogn (saltet):	tn.	tn.
Norge	5 360	8 737
Sverige	7 822	4 295
Frankrike	6 463	3 100
Andre land	576	301
	20 221	16 494

Utførsel av filet i januar 1938.

	Kg.	Kr.
Torsk-filet	60 765	44 654
Hysefilet	5 800	4 278
Uerfilet	1 960	2 022

B O D Ø

BODØ FRYSERI & KJØLELAGER A.S., Bodø.

Telegramadresse: «Wiland».

Kjøleboder for Klippfisk inntil 70 000 vekter.

BUNKERSTASJONEN A.S., Bodø.

Telefon 222. Telegr.adr. Bunkerull.

Klareringer. Kull, Koks, Ved, Salt, Vann. Dag og natt.

Bodø Skibsverft & Mek. Verksted A.s

Reparasjoner og ombygning av stål- og treskib. Jern- og metallstøperi. Elektrisk sveising. Dykkerfartøi. Reparasjoner av motorer og dampmaskiner. Wincher, Tannhjulpumper, Startflasker etc. av eget fabrikkat. 3 patentslipper for 160 fots kjø. 900 tons skib landsettes. Telefon 43. Telegramadresse: «Skibsverftet».

HERMETIKKASSER

TRYKNING
FLERE FARVER

RIMELIGE PRISER
INNHEMTE OFFERTE

Fredriksstad Kassefabrik A.s

Telefon 1510

Telegramadr. „Karlbry“

La **Norsk**

isolasjonskork hjelpe
Dem med å bevare
fiskens kvalitet.

A.S. KORKISOLASJONSKONTORET

Salgskontor for de norske korkisolasjonsfabrikker
O. C. Axelsens Fabrikker A.s - A.s Korkindustri - Norrøna Isolasjonsfabrikker
Kontor: Kirkegt. 14 - 16 - 18 (inng. Tollbodgt.), Oslo
Telefon: 10 827 Telegramadr.: „Korkiso“

K A R M Ø Y

A.S. KOPERVIK NYE SILDOLJEFABRIKK, Kopervik.

Produksjon av sildemel og olje. Sildesalteri. Telefon: Disp. Gravdal 115, kontoret 49 og fabrikk, formannen 117. Telegr.-adresse: »Sildoljefabrik«.

KARMØY MEK. VERKSTED, Eidsbotten pr.

Kopervik. (Brødr. Hystad). Fabrikasjon av »Karm«-motoren fra 5 til 50 hk. Motorreparasjoner. Plateverksted. Patentslipper for inntil 400 t. d.w. Telef. 28. Tel.adr. »Karm«.

JOHS. JOHANNESSEN, Sevlandsvik, Karmøy.

Telefon 11, privat 12. Telegr.adr.: Johannessen, Åkrehamn. Eksport av Vårsild, Storsild, Skjæresild og Islandssild. Rund, flekket, matjesbehandlet, kryddret.

LARS TVEDT, Sevlandsvik, Åkrehamn, Karmøy.

Telefon nr. 5. Fisk- og Sildeeksport. Spesialitet: Flekning av Stor- og Vårsild. — Matjessild.

KNUT KNUTSEN, Åkrekavn, Karmøy.

Telefon nr. 31. Telegramadresse: Knudsen. Tilvirkning av Storsild, Vårsild og Flekksild samt Matjessild.

ARNE TANGEN, Åkrehamn, Karmøy. Telefon 70.

Sild- og Fiskeforretning. Sildesalteri. Islandsekspedisjon. Stor- og Vårsildfiske. Eksport av alle sorter Ferskfisk.

Prisbelønning

av C. Sundts legat til fremme av industri
og teknisk videnskap.

Legatet har opstilt følgende prisoppgave:

»En undersøkelse av torskemelkens sammensetning og mulighetene for dens utnyttelse«.

For nærmere opplysninger se Norsk Lysingsblad nr. 40 for 17. febr. eller Teknisk Ukeblad nr. 7 for 7. febr. 1938.

Averter i „Fiskets Gang“!

Verdi av utførsel av fisk og fiskeprodukter, hvalfangst og andre produkter av fangst i januar 1937.

Fisk og fiskeprodukter.	
Sild, fisk og skalldyr	kr. 10 346 478
Fiskehermetikk	" 2 207 845
Forstoffer, dyriske, undtatt hvalkjøttmel	" 2 183 567
Fiskeguano	" —
Klareskinn	" 2 000
Rogn, saltet	" 37 705
Fiskesølv, silderisp, melke	" 19 529
Fiskelever	" 3 853
Tran av fisk (torsk)	" 844 902
Do. av annen fisk	" 173 528
Fiskelim	" 7 330
Torskelevertrankonsentrat	" 1 188
Ialt	kr. 15 827 925

Hvalfangst.	
Herdet fett	kr. 1 659 049
Bottlenose, spermasett og hvaltran	" 14 029
Ialt	kr. 1 673 078

Andre produkter av fangst.

Skinn av sel og kobbe	kr. 15 815
Huder av hvalross og hvitfisk	" 240
Hvalrosstenner	" —
Tran av sel	" 42 581
Ialt	kr. 58 636

Japans eksport av fiskevarer i nov. 1937 og 1936.

Fisk- og hvalolje.

(Mengde i 100 kin, lik 60 kg., verdi i Yen).

	Jan.—nov. 1936		Jan.—nov. 1937	
	Mengde	Verdi	Mengde	Verdi
Torskolje	66 636	1 751 824	58 709	1 646 347
Haiolje	77 079	1 205 418	77 434	1 343 769
Sardinolje	272 292	3 722 742	174 505	8 731 690
Annen fiskeolje	81 815	983 302	90 679	1 772 873
Hvalolje	45 775	850 323	38 472	748 620
Ialt	543 597	8 513 809	843 557	14 349 130
Herdet fiskeolje	—	—	496 892	9 226 997

— Av totaleksporten er der eksportert til Storbritannia i 1937 (1936 i parentes): 94 163 (63 868) til en verdi av 1 368 938 yen (815 181), Tyskland 369 359 (202 626), verdi 5 854 727 (2 910 264), Nederland 32 517 (69 990), 491 017 (1 187 932), Forente Stater 30 626 (27 491), 1 338 821 (847 698).

Fiskehermetikk.

(Mengde i 100 kin, lik 60 kg., verdi i Yen).

	Jan.—nov. 1936		Jan.—nov. 1937	
	Mengde	Verdi	Mengde	Verdi
Krabbe	157 081	15 731 631	177 921	19 039 782
Laks	512 552	26 218 990	243 436	17 171 445
Ørret			338 333	8 522 194
Makrelstørje	73 155	4 207 405	131 608	7 701 776
Sardiner i tomat	399 950	5 869 949	541 661	8 411 654
Andre sardiner	51 486	898 004	129 300	2 248 102
Makrell	43 891	989 693	74 273	1 586 418
Sild	18 631	331 557	47 112	861 979
Annen fisk	10 677	410 015	25 375	873 818
Ialt	1 267 423	54 657 244	1 709 019	66 417 168

— Av Japans eksport av hermetikk 1937 2 299 589 (1936 i parentes) (1 782 778) faller 612 974 (623 789) på Storbritannia, 60 383 (60 678) på Frankrike, 12 140 (7944) på Tyskland, 2001 (857) på Italia, 121 280 (64 680) på Belgia, 61 586 (35 338) på

Nederland, 315 160 (278 804) på De Forente Stater. Til tross for den store økning av eksporten i 1937 er der dog nedgang i november.

Fiskemel.

(mengde i 100 kin, lik 60 kg., verdi i Yen):

	Jan.—nov. 1936		Jan.—nov. 1937	
	Mengde	Verdi	Mengde	Verdi
Sardinmel	745 691	4 847 906	1 176 363	8 944 861
Torskemel	203 295	1 359 500	199 369	1 652 120
Annet			6 903	56 480
Ialt	948 986	6 207 406	1 366 001	10 653 461

Tørret og saltet torsk.

(mengde i 100 kin, lik 60 kg., verdi i Yen):

	Jan.—nov. 1936		Jan.—nov. 1937	
	Mengde	Verdi	Mengde	Verdi
Tørret	84 764	1 227 710	94 064	1 464 829
Saltet	—	—	12 122	130 658
Ialt	84 764	1 227 710	106 186	1 595 487

Opgave over verdien av Japans import fra og eksport til Norge (i Yen).

	Novbr. 1936	Novbr. 1937	Jan.—Nov. 1936	Jan.—Nov. 1937
Import fra Norge	2 275 440	2 131 461	16 010 089	22 123 400
Eksport til Norge	552 361	533 632	5 414 286	8 275 973

Eksport av saltsild i januar.

Beriktigelse fra „F. G. nr. 8.

Sovjetsamveldet	—
Storbritannia	1
Sverige	2 019
Tsjekkoslovakia	65
Tyskland	326
Ungarn	15
Østerrike	26
De Forente Stater	457
Andre land	11

Fiskemarkedet innenlands.

Nedenstående prisnoteringer angår innenbys handel mellom kjøpmenn for varer levert fra lager på almindelige betalingsvilkår, netto kontant. Noteringene gjelder de priser hvortil omsetning har funnet sted, eller de antagelige markedspriser.

Bergen.	22/2	25/2
Tran:	Kr.	Kr.
Ukl. damp. nordl., pr. tn.	76/77	76/77
Do. finnm. vinterdamp. pr. tn.	73/74	74.—
Do. seidamp 1ma lys pr. tn.	—	—
1ma koldkl. damp., pr. kg.	0.84	0.84
Blank industriell	0.38/0.40	0.38/0.40
Brunbl. industriell, pr. kg.	0.32/0.34	0.32/0.34
Bruntran, pr. kg.	0.29/0.30	0.29/0.30
Pressetran, bunnklar, brun-		
blank, pr. kg.	0.32/0.34	0.32/0.34
Do. mørk, bunnklar pr. kg.	0.28/0.30	0.28/0.30
Do. mørk, uklar, pr. kg. . .	—	—
Pigghåtran pr. kg.	0.32/0.33	0.32/0.33
Håbrantran —	0.45	0.45
Håkjerringtran —	—	—
Lys selolje —	—	—
Lys sildolje —	0.26/0.27	0.25/0.26
Mørk do. —	—	—

Rogn:		
1ste sort, pr. påfylt tn. . . .	—	—
2nen sort — ” —	—	—
3dje sort — ” —	—	—
Samf., påfylt tn.	—	—

Rundfisk:		
Fyldig do. do. pr. 20 kg.	—	—
Underm. vestre, pr. 20 kg. .	—	—
Alm. hollender, pr. 20 kg.	—	—
Bremer, pr. 20 kg.	—	—
Samf. (ital.) stor, pr. 20 kg.	—	—
Do. do., små, pr. 20 kg.	—	—
Do. undermåls pr. 20 kg.	—	—
Lubb, pr. 20 kg.	—	—
Finnmarks, 100-200, pr. 20kg.	16.50	16.50
do. 200-400 do.	16.—	16.—
do. 400-700 do.	16.—	16.50
do. over 700 do.	16.—	16.50
Afrika rundfisk, 20/40, 20 kg.	14.25	14.25
Co. do. 30/50, pr. 20 kg.	13.75	13.75
Do. do. 50/70 pr. 20 kg.	—	—
Usort. finnm. pr. 20 kg. . . .	—	—

Titling: Ikke notert.

Rotskjær: Ikke notert.



**Bunkerkull
Koks
Cinders**

Telefon 10570

Kulkompagniet af 1871
BERGEN

STORE, GODE
PRESENNINGER
tilsalgs og tilleie

VERDENS BESTE
Presenningssmurning „NIJOL“
gjør myk, varig, vannrett

A.S. NIELSEN & JOHNSEN
Seilmakerverksted Trondheim

Bergen (forts.)	22/2	25/2
Sei:	Kr.	Kr.
Prima storsei pr. vekt	—	—
” middelsei	—	—
Afrikasei 50/60	10.75	10.75
Do. 40/50	10.75	10.75
Do. 20/40	12.25	12.25
Brosmer, flekket, prima		
pr. 20 kg.	—	—
rund, Afrika, do.	—	—
Hyser:		
Prima vårhyse 30/50	—	—
Do. do. 50/60	—	—
Afrikahyser, 20/40	12.—	12.—
Do. 30/50	10.75	10.75
Do. 40/50	10.75	10.75
Lenger:		
Skruelenger, pr. 20 kg. . . .	—	—
Bjerkelenger	—	—
Klippfisk:		
1ste sort, lot., pr. 20 kg. . .	—	—
— Finm. fob. lastepl.	—	—
Saltfisk:		
Lofots pr. 20 kg. fob. fiskepl.	—	—
Finnmarks do. do.	—	—
Storsild:		
Eksportpk. 110 kg. pr. tn. . .	17/16.50	17/16.50
Do. fiskepk. 80 kg. pr. tn. .	12.—	12.—
Fetsild:		
Fiskepakket ⁸ / ₁₀ - ¹⁰ / ₁₂ pr. tn.	—	—
Skjæresild pr. kg.	0.23	0.23

Alesund.	18/2	25/2
Tran:	Kr.	Kr.
Ukl. damptran, Søndmørs og		
Nordlands pr. tn.	76.—	76.—
Do. Finnmarks pr. tn.	73.—	73.—
Koldkl. damptr. pr. kg. . . .	0.86	0.86
Bruntran pr. kg.	—	—
Sildolje efter kval. pr. kg. .	0.27/0.31	0.25/0.29
Seltran do. pr. kg. max. 1 %	—	—
Fia	—	—
Håkjerringtran pr. kg.	—	—
Rogn:		
1ste sort eksportpk. pr. tn.	41.—	41.—
2nen sort do. pr. tn.	37.—	37.—
3dje sort do. pr. tn.	29.—	29.—
Samfengt, fylt tønne, pr. tn.	—	—
3dje sort, do. do.	—	—
Klippfisk:		
Søndmørsk, pr. 20 kg.	11.50	11.50
Lofots pr. 20 kg.	—	—
Finnmarks pr. 20 kg.	11.05	11.05
Lange pr. 20 kg.	—	—
Brosme	—	—
Saltfisk:		
Lofots, fob. fiskeplass	—	5.90
Nordland og Senja, do. do.	5.75	5.75
Finnmarken, do. do.	5.50	5.50
Sei, pr. kg.	—	—
Pressefisk (ks. à 100 kg.)	—	—
Presset lange, pr. kg.	0.31	0.32
Rotskjær: Sei, samf. pr. 20 kg.	—	—
Torskemel fob. pr. 100 kg.	21.—	21.—
Sildemel, saltfattig	20.50	20.50
Do. vestlandsmel.	19.50	19.50
Sild:		
Vårsild pr. tn.	—	—
Storsild, eksp.pk., 110 kg.	16.—	16.—
Islandssild, matjestebehandlet	—	—
pr. tn.	—	—
Do. skarpsaltet, fiskep. pr. kg.	—	—

Kr.sund N.	18/2	25/2
Tran:	Kr.	Kr.
Ukl. damp, nordm. og nordl.		
pr. tn.	76.—	76.—
Finnm. pr. kg.	—	—
Rå medisintran	—	—
Bruntran pr. kg.	0.28	0.28
Rogn:		
1ste sørt eksport-		
pakket, pr. tn.	41.—	41.—
2nen do. do. pr. tn.	39.—	39.—
3dje do. do. pr. tn.	30.—	30.—
Klippfisk:		
Lofots, nordmørs	11.50	11.50
Finnmarks pr. 20 kg.	11.05	11.05
Brosme pr. 20 kg.	8.—	8.—
Lange, pr. 20 kg.	11.—	11.—
Blålange	10.—	10.50
Sei pr. 20 kg.	—	—
Saltfisk:		
Lofots, Senja m. m. fob.		
salteplass, pr. 20 kg.	5.90	5.90
Finnmarks fob. lasteplass. . .	5.50	5.50
Vesteråls og Senja, do. do.		
pr. 20 kg.	5.75	5.75
Tørrfisk:		
1ma storsei, 50/60, pr. kg.	0.48/0.49	0.48/0.49
Do. middelsei, 40/50, pr. kg.	—	—
Do. småsei, do.	0.48/0.49	0.48/0.49
Pressefisk, pres. lange pr. kg.	—	—

Haugesund.	18/2	25/2
Vårs., eksportpk., ganet, 115	Kr.	Kr.
kg.	14.—	14.—
Flekket, 120 kg.	24.—	24.—
Renflekket, 120 kg.	29.—	29.—
Storsild, eksp.pk. 115 kg. . . .	16.50/17	16.50/17
Do. do. mindre merker	18.—	18/17.55
Do, flekket 120 kg. fob pr. tn.	28.—	28.—
Do. renflekket 120 kg.	33.—	33.—
Fersk — ganet, 90 kg.	—	—
Islandssild:		
Fiskepakket pr. tn.	—	—
Matjestebehandles 110 kg. . .	—	—
Fetsild, skjæresild, pr. kg.	—	—
Sildolje:		
Lys fob., pr. kg.	0.28/0.30	0.27/0.30
Mørk, fob., pr. kg.	0.25/0.27	0.25/0.27
Sildemel pr. 100 kg.	20/21.—	20/21

As Wernøe & Gulbrandsen
Torvalmenning 12
BERGEN **KODAK-DEPOT**
Kino-, Lysbilled-utstyr

Sild og fisk, småsild, fetsild
makrell, pir,
levende ål, hummer og annen fisk
kjøpes til konkurrerende priser.

Telegramadr.: Fersksild
Telefoner 17 512 - 17 513
Sandviksboder 9-10. 17 229
Formannen privat 12 117
Prestvold 16 824

Marius Prestvold A.s
Kontor: Slottsgt. 1
BERGEN

HAUGESUND**Knut Knutsen O. A. S.**
Haugesund

Eksport av fersk stor- og vårsild

Telegramadresse: „Knuton“

Lorentz Nilssen A.s, Haugesund**Sildolje- og Fodermelfabrikk**

Eksport av Sild, Sildemel, Sildolje og Tran

Telef.: Kontoret 1900 - 1901, Fabrikken Bønneset 1902, Lorentz Nilssen privat 1903

Telegramadresse: *Fortuna*

Codes: ABC 6th Ed., Bentley's

A.s Stoltz Røthing & Co.

Bergen - Haugesund

Telegramadr.: Stolzco

Entreprenørforretning

KAIER - KJØLEANLEGG - BETONGBYGG

BAUER-apparatet er det mest fullkomne smøreapparat på markedet. *Fovlang brosjyre!***BRØDR. BAUER-NILSEN A.S, Haugesund**

Centralsmøreapparat- og Armaturfabrikk

JOHN SAGEN, Haugesund,

Engrosforretning i sild og fersk fisk. Agnhandel. Makrell-, sild- og småseilåser kjøpes. — Eksport. Telefon 1209.

Storesund Salteri og Kraftforfabrik, Haugesund**Sildolje- og Sildemelfabrikk - Sildeksport**Telefoner: Kontor 2441, David Tjoeswold privat 2444. Telegramadr.: *Tjoeswold*
Postboks 1. Codes: ABC 5th Ed., ABC 6th Ed., Canex**Haugesunds Kulldepot A.s****BUNKERSTASJON**Telefon 2420, 2453. Telegr.adr. *Bunkers***K. KOLBEINSEN & CO. A.S - Haugesund****Fersk- og Saltsildeksport**Telefoner: Kontoret 2614 - 2624 — Kolbeinsen privat 2625 Telegramadresse:
Sjøhusene..... 2829 — Møland „ 2205 „KOLBRO“**Haugesunds Sildolje- og Fodermelfabrik A.s**

TELEFONER: Kontoret 2713 - Ole Samsonsen privat 2713 - Rasmus Samsonsen privat 2714 - Fabrikken Risoen, Haugesund 2715 - Fabrikken Storey, Torvestad 2716 - Motorbåtfører Olaf Henden 2717

Karmøens Sildoljefabrik A.s — Haugesund

Tel.adr. „Karm“. Telef.: Kontoret 2771, Dalland priv. 2772, Formannen, fabr. 2773

Sildolje - Sildemel - Silde salteri - Eksport**Paulsen & Semb — Haugesund**Telegramadresse: *Populær*

Eksport: Saltsild, Fersksild, Sildolje og Sildemel

KYVIK & Co. A.s, Haugesund

Telefoner: 1122, 2211 - Telegr.adr.: Thorval

Skibsproviantering - Fiskeriutstyr

Eksport salt makrel. - Salt sild

A.s Kolnæs v. P. Lindø, Haugesund**Sildeksport. Salg av tysk salt.**

Telefon 1753. Telegramadr.: „Peder“, Haugesund.

TRONDHEIM**Trondheim Losseanlegg og Kjølelager A.s**

Eget Losseanlegg

Mottar Fisk og Kjøtt til opbevaring i eget moderne Kjøle- og Fryserum. — Besørger omising og omdestinering av Fiskevarer.

A.S E. EKKERTelegramadresse: *Ekk er*

Telefoner: Kontoret 1869, privat 3118

Eksport av fersk laks, kveite og ræker

Taug- og trådhandel — Jertråd og kork

RICHARD KVENILD, Trondheim.

Kommissjonsforretning. Sild, Fisk, Kjøtt, Vilt, m. m.

Bankforbindelse »Nordenfjeldske Kreditbank. Telefon 2054.

Telegramadresse: »Kommissjon«.

Telefoner:
4643 - 4632 - 2042
Privat 4661**DAN. AUNE**Telegramadresse:
„Export“**TRONDHEIM****Eksport av: Fisk - Sild - Laks - Fiskefileter****A/s Norsk Staaltaugfabrik****A/s Norsk Manillaindustri****TRONDHEIM***Leverer alt i***Staaltaug, Manilla og Sisal**

Telegramadresse: »Staaltaug« — Telefoner: 2657 k, 2691

A.S HANSEN & GRØNNING
Export av Sild og Fisk

Rikstelefon 1392, 4322 - Harald G. Grønning 3482 - Ove Hansen 5040 c

Telegr.adr.: „Fisk“

Alle sorter fisk kjøpes i fast regning. Opgjør omgaende

A.s Hermetikfabrikkernes Fællesindkjøp

Ths. Angells Gt. 5 - Trondheim

Telefoner: 3479, 3855 — Telegramadresse: „Hermetiksild“

Kjøper fersk Sild**C. I. KIÖNIG A.S** SKIBSMEGLERE
TRONDHEIM**Spesialitet: Kystbefraktning**

Telefon 2111 og 925

Telegr.adr. *Kiönigas***A. HARANG A.S, Trondheim.**Rikstelefon 3144, privat 3145. Telegrafadresse: *Fiskharang.*

Eksport av fersk og saltet sild og fisk.

FISKLIM & FORSTOFF A.S, Trondheim.

Manufacturers of Fishglue, Fish- and Herringmeal and Oil.

Telephones: 2264 — 3374. Cable Address: *Fisklim.*

Codes: Bentley — Rudolf Mosse. P. O. Box 222.

Valutakursene (salgskurser).

Mynt	Pari	22/2	23/2	24/2	25/2	26/2	28/2
<i>Oslo:</i>	kr.	kr.	kr.	kr.	kr.	kr.	kr.
£ ²⁾	—	19.90	19.90	19.90	19.90	19.90	19.90
R. M.	—	161.75	161.75	161.75	161.75	161.75	161.75
Clearing mk.	—	160.70	160.70	160.70	160.70	160.50	160.50
Reise-mk. ³⁾ ..	—	103.—	102.—	102.—	102.—	102.—	102.—
Frcs. ¹⁾ ..	—	13.25	13.20	13.15	13.15	13.15	13.15
Sv. kr.	—	102.85	102.85	102.85	102.85	102.85	102.85
D. kr.	—	89.25	89.25	89.25	89.25	89.25	89.25
Gylden ..	—	223.25	223.25	223.25	223.25	223.25	223.25
Sw. frcs.	—	93.—	93.—	93.—	93.—	93.—	93.—
Dollar ...	—	3.98½	3.98½	3.98½	3.98½	3.98	3.98
Belga.	—	68.10	68.10	68.10	68.10	68.10	68.10
F. mark.	—	8.90	8.90	8.90	8.90	8.90	8.90
P. tas clear.	—	24.33	24.33	24.33	24.33	24.33	24.33
Lire ⁴⁾ ...	—	21.30	21.30	21.30	21.30	21.30	21.30
do. clear ⁴⁾	—	20.84	20.84	20.84	20.84	20.84	20.84
Czck. kr.	—	14.20	14.20	14.20	14.20	14.20	14.20
Isl. kr. ¹⁾ ..	—	90.50	90.50	90.50	90.50	90.50	90.50
Montreal.	—	3.98½	3.98½	3.98½	3.98½	3.98	3.98
Østerr. kr.	—	76.25	76.25	76.25	76.25	76.25	76.25
Polske zloty	—	76.25	76.25	76.25	76.25	76.25	76.25

1) Nominelt. 2) Ved salg av pund kommer i tillegg til den noterte kurs 1 promille — minimum 50 øre pr. ekspedisjon. 3) Inkl. lisens.

Fylkenes andel i eksporten av ferskfisk til Storbritannia ^{1/1}—^{31/1} 1938.

Fylkene	Torsk tonn	Hyse tonn	Kveite tonn	Flyndre tonn	Piggåa tonn
Finnmark	50.6	148.9	41.2	42.6	—
Troms	70.5	58.5	68.1	40.8	—
Nordland	177.9	129.3	52.8	121.5	—
Nord-Trøndelag	2.1	5.2	4.5	0.8	—
Sør-Trøndelag	8.5	31.5	2.5	0.4	—
Møre og Romsdal.	9.7	130.1	8.4	5.1	233.6
Sogn og Fjordane ...	0.6	7.9	0.7	0.6	132.6
Bergen	22.4	20.3	4.8	10.4	16.7
Rogaland	—	0.7	—	0.2	1.1
Vest-Agder	—	0.2	—	—	—
Oslo	—	—	—	—	—
Uoppgitt	4.4	—	—	0.4	—
Total	346.7	532.6	183.0	222.8	384.0

Fylkene	Skate, rokke tonn	Annen fisk tonn	Rogn tonn	Ialt tonn
Finnmark	—	—	87.6	370.8
Troms	0.2	0.8	90.7	329.6
Nordland	1.2	0.2	83.1	566.0
Nord-Trøndelag	—	—	—	12.6
Sør-Trøndelag	—	0.6	4.2	47.7
Møre og Romsdal.	15.0	1.0	18.0	420.9
Sogn og Fjordane.	3.1	—	5.6	151.1
Bergen	0.6	—	11.3	86.5
Rogaland	2.1	0.5	—	4.6
Vest-Agder	3.4	—	—	3.6
Oslo	—	—	0.4	0.4
Uoppgitt	—	—	—	4.8
Total	25.6	3.1	300.9	1998.7

Ferskfisktransporten pr. jernbane.

Vekten angitt brutto for innlandets vedk. netto til utlandet.

Stasjoner	Til innlandet		Til utlandet			Ialt
	Oslo	For øvrig	Sverige	Italia	Tyskland	
<i>Trondheim:</i>	kg.	kg.	kg.	kg.	kg.	kg.
^{13/2} / ₂ — ^{19/2} / ₂ ialt ⁵⁾ ..	—	—	89 641	—	9 000	¹⁾ 108 064
Sild	—	—	47 147	—	9 000	56 147
Fisk	—	—	42 494	—	—	51 917
<i>Bergen:</i>						
^{13/2} / ₂ — ^{19/2} / ₂ ialt	46 720	150 345	67 415	23 696	89 092	²⁾ 378 091
Sild	36 020	132 615	67 400	—	88 410	324 445
Fisk	10 700	17 730	15	23 696	682	53 646
<i>Andalsnes:</i>						
^{13/2} / ₂ — ^{19/2} / ₂ ialt	48 980	34 850	9 021	—	—	92 851
Sild	—	24 960	9 000	—	—	33 960
Fisk	48 980	9 890	21	—	—	58 891
<i>Narvik:</i>						
^{13/2} / ₂ — ^{19/2} / ₂ ialt	—	—	6 891	—	6 840	³⁾ 23 091
Sild	—	—	—	—	—	—
Fisk	—	—	6 891	—	6 840	23 091
<i>Andre:</i>						
^{13/2} / ₂ — ^{19/2} / ₂ ialt	—	—	16 814	—	—	⁴⁾ 16 830
Sild	—	—	—	—	—	—
Fisk	—	—	16 814	—	—	16 830

¹⁾ Herav 9 304 kg. fisk til Sveits og 119 kg. til Danmark. ²⁾ Herav 168 kg. fisk til Sveits. 610 kg. fisk til Danmark. 15 kg. til Polen, 30 kg. til Tsjekkoslovakia. ³⁾ Herav 9 360 kg. til Belgia. ⁴⁾ Herav 16 kg. fisk til Danmark. ⁵⁾ Oppgave mangler innenlands.

Tilførsler til Oslo (Østbanen) vekten angitt brutto.

Fiskesorter	¹³ / ₂ — ¹⁴ / ₂	¹⁵ / ₂	¹⁶ / ₂	¹⁷ / ₂	¹⁸ / ₂	¹⁹ / ₂	Tils.
	kg.	kg.	kg.	kg.	kg.	kg.	kg.
Kveite	480	480	550	310	—	—	1820
Flyndre	—	—	—	70	—	—	70
Hyse	22940	6520	5620	5980	330	—	41390
Torsk	11300	5160	3560	6140	—	—	26160
Sei	130	240	1420	2000	450	—	4240
Sild	3960	10600	12500	10580	18000	—	55640
Levende fisk ...	—	—	17000	12000	10000	—	39000
Annen fisk.	38320	37170	22490	22290	21460	1770	143500
Hummer, krabbe	60	—	—	—	—	—	60
Tils.	77190	60170	63140	59370	50240	1770	311880

Fiskeinnførselen til Oslo. — Innførselen av fersk og saltet sild og fisk til Oslo sjøtollsted i tiden 19. til 26. februar 1938. Fra Danmark levende fisk kr. 8375, fersk fisk kr. 238, salt sild 2000 kg., fra Sverige salt sild 1000 kg.

Fiskets Gang

A weekly intelligence organ of the Norwegian fisheries published by
The Director of Fisheries, Bergen.
Norwegian Fisheries.

Statement showing the landings of the main Norwegian fisheries now being carried on, from the beginning of the year 1938 to February 26th.

Winter and Spring herring (hl) landed 4 368 300, exported in ice 500 900, salted 280 100, and to fish oil factories 3 346 700, canned frozen etc. 189 600.

Cod in metric tons, landed 22 358, prepared for stockfish 4687, salted and dried 13 671, iced 3913, cod liver oil produced in hectolitres 9581, livers of cod to other oils 681, cod roes salted 2757.

Norges utførsel av fiskeprodukter fra 1 januar til 19 februar 1938 og i uken som endte 19 februar.

Tollsteder	Vårsild		Fetsild og skåret sild tnr.	Storsild tnr.	Islandsild tnr.	Klippfisk ialt kg.	Rundfisk kg.	Rotskjær kg.	Sei kg.	Hyse rund kg.	Annen tørrfisk kg.	Tørrfisk ialt kg.	Rogn tnr.	Rogn fersk kg.	D. M. tran tnr.	R. M. tran tnr.	Blank tnr.	Brun Blank tnr.	Brun tnr.	Häkjerr. tnr.
	Saltet tnr.	Flekkesild																		
Oslo ⁹⁾	50	—	1	—	—	3 820	775	—	—	—	—	775	—	350	952	6	212	3 659	22	498
Kr.sand S...	—	—	—	—	—	1 126	—	—	—	—	—	—	—	—	—	—	—	—	—	—
Egersund ...	10	—	—	—	—	—	—	—	—	—	—	—	—	—	—	—	—	—	—	—
Stavanger ¹⁰⁾	—	2	—	190	20	—	—	—	—	—	—	—	18	—	—	—	—	—	—	—
Kopervik ¹²⁾	80	122	—	821	20	—	—	—	—	—	—	—	—	—	—	—	—	—	—	—
Skudenesh.vn	501	—	—	263	—	—	—	—	—	—	—	—	—	—	—	—	—	—	—	—
Haugesund ⁷⁾	226	75	18	13 729	1 024	—	—	—	—	—	—	—	60	—	—	—	—	—	—	—
Bergen ⁸⁾ ...	656	—	948	36 062	893	543 681	1)2017 081	103 580	568 291	192 062	52 850	2 933 864	63	254 879	4 413	1 206	4 933	3 779	101	487
Florø	—	—	—	853	—	—	—	—	—	—	—	—	—	—	—	—	—	—	—	—
Måløy	—	—	—	—	—	—	—	—	—	—	—	—	—	5 655	—	—	—	—	—	—
Alesund	11	—	—	5 107	597	1 497 552	84 670	—	72 325	12 605	2 205	171 805	316	14 660	1 934	82	119	2 350	—	2 276
Molde	—	—	4	68	—	—	—	—	—	—	—	—	—	—	—	—	—	—	—	—
Kr.sund N. ²⁾	—	—	—	—	192	4 872 934	—	—	42 950	—	2 025	44 975	511	137	56	—	—	3 132	111	—
Trondheim..	—	—	3 420	617	—	—	—	—	33 105	—	—	33 105	—	2 136	—	—	—	—	—	—
Bodø ..	—	—	—	—	—	473 240	—	—	—	—	—	—	—	—	—	—	—	—	—	—
Svolvær	—	—	—	—	—	—	366 820	1 625	2 925	22 500	630	394 500	—	—	—	—	—	—	—	—
Tromsø	—	—	—	—	—	—	5 400	900	29 000	9 675	2 925	47 900	—	40	—	—	47	118	—	177
Hammerfest .	—	—	—	—	—	—	436 650	2 250	196 630	142 335	3 375	781 240	—	—	—	—	—	—	—	—
Vardø	—	—	—	—	—	—	11 500	—	—	—	—	11 500	—	—	—	—	—	—	—	—
Vadsø	—	—	—	—	—	—	—	—	—	—	—	—	—	—	—	—	—	—	—	—
Andre	—	—	42	—	1	—	—	—	—	—	—	—	10	—	—	—	—	—	—	—
Ialt	1 534	199	4 433	⁹⁾ 57 710	2 747	7 392 353	2 922 896	108 355	945 226	379 177	64 010	4 419 664	978	277 857	7 355	1 294	5 311	13 038	234	3 438
I uken	142	—	454	4 139	1 166	984 931	131 875	16 055	60 640	21 085	11 705	241 360	10	83 565	1 312	52	1 637	3 861	2	588

Tollsteder	Herdet hvalolje tnr.	Hvalolje tnr.	Selolje tnr.	Sildeolje tnr.	Sild, fersk ks.	Sild, røkt kg.	Makrell, saltet tnr.	Makrell, fersk kg.	Laks, fersk kg.	Levende ål kg.	Annen fersk fisk tonn	Hummer kg.	Reker kg.	Fisk, saltet tonn	Fisk, saltet i tnr.	Sildemel tonn	Tørskemel tonn	Aunet mel tonn	Selskinn kg.	Hermetikk kg.
Oslo ⁹⁾	11 099	619	358	2 395	1 240	550	300	—	—	—	82	—	6 066	—	—	—	—	—	—	8 781
Kr.sand S...	—	—	—	—	17	—	350	—	—	115	9	25 667	22 197	—	—	—	—	—	—	180
Egersund ...	—	—	—	735	34 658	—	—	—	—	—	4	—	7 823	—	—	1 151	—	—	—	—
Stavanger ¹⁰⁾	—	—	—	15	4 721	—	—	2 025	—	2 084	30	56 315	600	—	—	2 356	15	55	—	1 644 655
Kopervik ¹²⁾	—	—	—	—	—	—	25	—	—	—	3	50	3 346	—	—	169	—	—	—	—
Skudenesh.vn	—	—	—	—	—	150	—	—	—	—	—	—	—	—	—	—	—	—	—	—
Haugesund ⁷⁾	—	—	—	2 463	157 053	7 973	—	—	—	282	37	2 050	473	—	—	6 261	—	25	—	74 370
Bergen ⁸⁾ ...	—	493	1 375	1 815	199 980	103 143	1	—	—	235	¹¹⁾ 1680	29 248	7 012	12	109	861	17	1	13 895	834 706
Florø	—	—	96	—	353	—	—	—	—	—	33	—	1 773	—	—	155	—	—	—	23 176
Måløy	—	—	—	—	2 195	—	—	—	—	—	670	—	44	19	—	—	10	—	—	149 132
Alesund	—	—	—	64	21 160	309 428	—	—	—	—	527	—	14 184	32	—	2 188	78	5	1 200	84 464
Molde	—	—	—	—	75	—	—	—	—	—	15	—	—	—	—	177	—	—	—	100
Kr.sund N. ²⁾	—	—	—	—	—	—	—	—	—	—	238	—	35 091	—	—	—	15	20	—	138 830
Trondheim..	—	—	—	—	5 079	—	—	1 729	—	—	557	12	7 529	—	3	775	87	—	—	300 974
Bodø	—	—	—	—	—	—	—	—	—	—	—	—	—	—	—	—	—	—	—	—
Svolvær	—	45	—	16	—	—	—	—	—	—	—	—	—	—	—	619	162	—	—	—
Tromsø	—	—	18	—	921	—	—	—	—	—	10	—	—	—	—	621	—	11	—	—
Hammerfest .	—	—	—	—	—	—	—	—	—	—	—	—	—	1	—	—	227	80	—	—
Vardø	—	—	—	—	5	—	—	—	—	—	—	—	—	—	—	—	—	—	—	—
Vadsø	—	—	—	—	—	—	—	—	—	—	—	—	—	—	—	—	—	—	—	—
Andre	⁵⁾ 38 899	—	—	—	648	—	—	—	—	1 992	106	1 087	30 179	—	—	³⁾ 1155	⁴⁾ 35	44	—	75 501
Ialt	49 998	1 157	1 847	7 503	428 105	421 094	826	3 754	—	4 708	4 001	114 429	136 317	64	112	16 488	646	241	15 095	3 334 869
I uken	15 805	502	342	2 972	93 946	58 464	51	—	—	752	972	15 048	27 758	7	47	3 173	172	59	142	436 019

¹⁾ Finnmarks 1 007 551, Lofots 1 009 530. ²⁾ 99 tnr. pressetran, 241 tnr. pigghåtran, 1560 kg. sunnmaver. ³⁾ Herav 200 tonn fra Sandnes, 955 tonn fra Harstad. ⁴⁾ Herav 44 tonn annet mel fra Sandnes, 35 tonn fra Mosjøen. ⁵⁾ Fra Fredrikstad. ⁶⁾ Hvorav 464 tnr. il. fra Kopervik, 100 tnr. il. og 583 tnr. krydder fra Haugesund, 10 tnr. spesialbehandl. fra Molde. ⁷⁾ 22 tnr. silde-melke. ⁸⁾ 35 tnr. stearin, 91 tnr. saltet lever, 1760 kg. sildemelke. ⁹⁾ 2 tnr. bottlenosetran. ¹⁰⁾ 5 tnr. ansjos. ¹¹⁾ Hovedsakelig fisk fra Nord-Norge. ¹²⁾ 39 tnr. sildemelke.