

Fiskets Gang

Efterretningsblad for norsk fiskeribedrift, utgitt av Fiskeridirektøren.

Kun hvis kilde oppgis, er ettertrykk fra „Fiskets Gang“ tillatt.

29. årg.	ABONNEMENT kr. 6.00 pr. år tegnes ved alle post- anstalter og på Fiskeridirektørens kontor. Kr. 10.00 utenlands.	Bergen Onsdag 13 april 1938	ANNONSEPRIS: Pristariff fåes ved henvendelse til Fiskeridirektørens kontor.	Nr. 15
----------	---	--------------------------------	---	--------

Oversikt pr 94

I uken til 9. april var der igjen meget uværshindring for fiskeriene. De nu viktigste torskefiskerier — fisket i Finnmark og Lofotfisket gir dog gode fangster. Spesielt må Lofotfisket og Finnmarks vinterfiske, som nu er avsluttet fremheves. Fremdeles fiskes der endel kveite med garn, men resultatene er fremdeles små. Bankfisket i Møre og Romsdal var uværshindret. Sildfisket gav ingen fangster av betydning i uken.

Torskefiskeriene: Finnmarks vinterfiske har gitt usedvanlig godt utbytte. I mars blev der fisket 6658 tonn mot 4472 tonn torsk ifjor. Hysepartiet var 505 tonn og dertil blev der fisket 64 tonn kveite, 43 flyndre, 7 steinbit, 4 uer og 19 tonn reker. Prisen på torsk var 9—12 øre, hyse 6—15 øre pr. kg., torskelever 10—20, rogn 3—10 øre. Tranutbyttet i mars blev 2110 tnr. Ialt er der under vinterfisket opfisket 22 538 tonn torsk, mot 13 566 ifjor og 14 182 i 1936. Utbyttet er blandt de beste man har hatt. Samtidig har hysefisket vært godt. Der er fisket 5227 tonn, hvorav hengt 1717 tonn og produsert 2395 tnr. tran og 296 hl. lever mot ifjor opfisket 4721 tonn, hengt 1025, tran 849 tnr. Vårfisket er også i god gjenge. Hittil er der fisket 1780 tonn hvorav i siste uke 1203. Ifjor var partiet 1339 tonn. Ca. 250 båter flyttet til Finnmark i uken og deltagelsen er nu på 1389, hvorav 592 motorer mot ifjor 1159 — 476. I de siste dager har fisket bedret sig og værforholdene har vært lettere. Torskefisket i Troms er nu slutt og opsynene hevet. Årets parti er 8 784 tonn mot 10 806 ifjor og 7 985 i 1936. I år er også Tromsø by optatt i kvantumstillingen og bærer ansvaret for kvantumets forholdsvis store størrelse. Forøvrig har fisket vært svært uværshindret gjennom hele sesongen og mindre enn vanlig. Der har også vært meget redskapstap og dertil forlis, så sesongen må karakteriseres som uheldig. Lofotfisket fortsatte med god fangst også i siste uke og nærmer sig nu sterkt fjorårsutbyttet, som det ser ut til at der er gode muligheter for å passere. Ukefangsten blev 15 110 tonn mot 12 730 uken før og 10 239 i samme uke ifjor. Vel 200 båter sluttet fisket i uken og der er nu tilstede 6024 fartøier mot 4830 samtidig ifjor. Fiskerantallet er 22 033 mot 17 256 ifjor. Endel båter vil rimeligvis reise hjem til påske, men såvidt godt som fisket er vil ventelig størsteparten bli værende i Lofoten. Totalpartiet er nu 74 311 tonn mot 76 836 ifjor og 47 150 i 1936. For Vesterålen og Yttersiden var været ganske bra i uken, men mange fiskere er reist vekk og fangsten blev derfor ikke så stor som den ellers hadde blitt. Ukefangsten blev 370 tonn og ialt er der fisket 8413. Prisene er som i Troms — 13 øre for torsk, 20—25 for lever og 5—15 øre for rogn. For Helgeland—Salten er ukefangsten 67 tonn og ialt er der fisket 474 mot 808 ifjor og 364 i 1936. Vikna-fisket er uforandret siden forrige gang. I Sør-Trøndelag blev fangsten 17 tonn og ialt er der fisket 340 tonn mot 1464 ifjor. I Møre og Romsdal er fisket slutt. Årets parti er på 2010 tonn mot 2663 i 1937 og 1737 i 1936. Utbyttet er det næst dårligste man har hatt. Dette har uten

tvil skyldtes det konstante uvær, idet der var meget fisk under Mørekysten. I Sogn og Fjordane er fangsten nu på 45 tonn (for Måløy), hvorav saltet 13, iset 28.

Garnkveitefisket: Av ukens fangster nevnes for Hillesøy i Troms 643 kg., for Trondenes 1431 kg. — pris 90 øre til 150 øre. For Trondenes deltar nu 6 båter — ialt er der fisket 10 679 kg. I Nordland i Steigen var ukefangsten 450 kg., i Nesna 1000 kg., for Starnes 1109 kg. og for Brønnøy 130 kg. I Nesna og Starnes har fangsten bedret sig litt i det siste.

Bankfisket: For Ålesund og Møre forøvrig var fisket stormhindret og fangstene små. Endel Ålesunds båter fisker nu på Haltenbanken og efter hvad der rapporteres gir fisket godt utbytte, forøvrig var det også noget smått med bankfisket, dog drives der nu ganske bra i Finnmark, hvor linefisket efter kveite utfor Båtsfjord gir ganske godt utbytte.

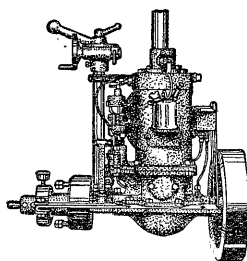
Vintersildfisket: Syd for Stad blev der gjort et par små landsteng på Florøkannten inneholdende blandingsvare. Der optaes fremdeles av de gamle steng, men kvantumsoppgave for uken er ikke fremkommet. Nord for Stad var der ingen ukefangst på grunn av uvær. Der er stor efterspørsel efter agnsild.

Eksporsten av de viktigste fiskevarer i uken til 2. april samt totaleksporsten (fjorårets tilsvarende tall i parentes): Klippfisk 117 tonn 10 359 (6585), tørrfisk ialt 163 — 6307 (9754), hvorav rundfisk 10 — 3890 (6691), rotskjær 8 — 196 (100), sei 101 — 1522 (2329), hyse 38 — 577 (429), annen 7 — 123 (208), rogn, saltet 103 tnr. 1756 (1884), dampmedisintran 1576 — 14 393 (19 037), blanktran 868 — 8092 (11 823), fersk fisk 407 tonn 6498 (10 501), hummer 15 660 kg. 226 052 (230 619), reker 40 tonn 326 (369), hermetikk 553 — 6617 (10 807), sildemel 2193 — 32 736 (8124), fiskemel m. v. 207 — 1789 (1288).

Bankfisket.

Fiskemeldinger.

Tromsø: I uken 27/3 til 2/4 er opfisket brosme 7510 kg. à 6—8 øre, 1140 kg. hyse à 10—12 øre, 2200 kg. kveite à 70—135, 1050 kg. flyndre à 40—60 øre. Dessuten 98 760 kg. torsk — medtatt i opslaget à 13—14 øre. Ialt 110 660 kg. fisk, verdi kr. 16 592. Leverkvantum 74 hl. à kr. 22 og 71 hl. rogn à kr. 8—15. Der deltok 29 motorbåter.



Sabb-Motoren

3 HK., 4-5 HK. og 5-9 HK. råolje-motorer. Passer for alle slags båter fra 18 til 28 fots lengde. Enkel-, driftsikker og økonomisk. — 1500 motorer i bruk på 10 år. Gode anbefalinger. Skriv til

Damsgaard Motorfabrik, Bergen

Rapport nr. 10 om torskefisket pr. 9/4 1938.

Distrikt	Ukefangst tonn	Kg. fisk pr.		Ørepreis pr.			Deltagelse		Totalfangst tonn	Anvendelse			D. rr. tran hl.	Lever til annen tran hl.	Rogn saltet hl.	
		100 stk. fisk sløiet	hl. lever ³⁾	kg. fisk sløiet	l. lever	l. rogn	kjøpe- far- tøier	båter		Hengt tonn	Saltet tonn	Iset tonn				
Finm. {	Vinterfisket ¹⁾	6658	—	—	9—12	10—20	3—10	—	—	22538	5645	14162	2630	7473	1842	2493
	Vårfisket.....	1203	263—274	1410—1100	12—14	10—22	—	*)3	1389	1780	642	1129	8	708	192	—
Troms.....	448	—	—	10—14	20—28	8—15	—	—	8784	871	7621	292	4471	—	3955	
Lofotens ops.d.....	15110	280—450	900—1430	13—14	22—33	1½—16	5)125	6)6024	74311	24806	47304	2201	35748	1174	38380	
Lofoten forøvrig {	370	—	—	—	—	—	—	—	8413	2549	5483	381	4625	—	5275	
Vesterålen																
Helgeland—Salten.....	67	—	—	—	—	—	—	—	474	202	75	179	220	—	116	
Nord-Trøndelag.....	—	—	—	—	—	—	—	—	184	35	48	101	45	30	65	
Sør-Trøndelag.....	17	—	—	—	—	—	—	—	340	—	36	305	63	80	6	
Møre og Romsdal.....	403	—	—	13—25 r.	—	—	—	—	1316	7)2010	—	678	1021	—	303	
Sogn og Fjordane.....	23	—	—	—	—	—	—	—	45	—	13	28	—	—	—	
Sønnefor.....	—	—	—	—	—	—	—	—	—	—	—	—	—	—	—	
Tils.	24299	—	—	—	—	—	—	—	118879	34750	76549	7146	9)54074	3318	9)50593	

Periodisk oversikt over torskefisket.

År	Tonn											Tils.
	Finmark		Troms	Lofotens ops.d.	Lofoten forøvrig og Vesterålen	Helgeland —Salten	Nord- Trøndelag	Sør- Trøndelag	Møre og Romsdal	Sogn og Fjordane	Sønnefor	
	Vinterf.	Vårf.										
1938 til 9/4	22538	1780	8484	74311	8413	474	184	340	2010	45	—	118879
1937 - 10/4	13556	1339	10806	76836	10649	808	906	1464	2663	—	—	119027
1936 - 11/4	14182	892	7985	47150	7546	364	257	488	1737	—	—	80951
1935 - 6/4	7695	1396	4061	47350	6070	299	130	—	3384	265	—	70650
1934 - 7/4	10445	—	2968	79507	5166	839	269	278	3737	390	60	102659
1933 - 8/4	6631	944	2801	77100	7005	1482	1602	1087	3577	270	150	102649
1932 - 9/4	6488	602	2598	93500	4828	2788	4651	2384	6392	300	200	124649
1931 - 9/4	7165	226	2856	51800	5308	4015	7703	3483	7114	425	137	90222
1930 - 12/4	10813	701	3752	121500	6221	3429	3078	2435	15857	660	264	168710
1929 - 6/4	14121	760	6510	107000	12453	6329	2720	4329	8262	190	125	162799
	1000 stk.											
1938.....	8348	660	3160	19295	2089	129	53	92	616	15	—	34457
1937.....	5020	496	3157	21116	2938	222	268	427	793	—	—	34437
1936.....	5253	297	2094	11921	1937	100	68	134	506	100	—	22410

År	Anvendelse, total					Lofoten												
	Hengt tonn	Saltet tonn	D. m. tran hl.	Lever til annen tran hl.	Rogn hl.	Hengt tonn	Saltet tonn	D. m. tran hl.	Lever til ann. tran hl.	Rogn hl.	Ørepreis pr.		Kg. fisk pr. 100 stk. fisk sløiet	Kg. fisk pr. hl. lever	Deltagelse	Tran- procent		
											Kg. fisk sløiet	L. lever					L. rogn	
1938.....	34750	76549	54074	3318	50593	24806	47304	35748	1174	38380	13—14	22—33	1½—16	280/450	900/1430	125	6024	42—57
1937.....	40377	68860	63234	2174	47438	32092	42878	42083	949	35231	10—13	18—30	2—6	303/415	800/1400	48	4830	47—54
1936.....	27575	43459	43044	5707	28822	19141	26057	27826	821	22201	11—14	20—33	2—16	349/417	790/1450	—	4623	44—55
1935.....	11905	51332	45060	4135	28499	9269	36073	33387	1603	22744	10—14	20—35	2—13	364/456	680/1200	167	7288	45—58
1934.....	34877	61543	66068	5906	46409	28320	49060	54339	3133	41294	—	20—34	2—10	358/430	760/1300	136	6937	47—57
1933.....	26378	68723	63233	6175	47344	21900	54000	50786	1872	41561	8—10½	17—33	—	374/398	800/1100	161	6956	48—54
1932.....	43510	73325	76722	12714	55610	35100	57100	61153	3729	47223	5—9	12—22	2—8	365/380	800/1280	174	7906	42—54
1931.....	29688	53588	42986	6229	42938	19300	31400	26020	1261	29513	10—14	23—48	2—14	342/350	1020/1125	291	7453	40—51
1930.....	31527	129126	70804	7004	61663	25500	94900	52263	1436	49593	11—14	18—29	3—6	324/330	1220/1325	136	4887	39—50
1929.....	44575	113033	68313	6838	68186	31000	75000	44398	869	50453	8—13	16—29	2—3	303/310	1129/1330	310	8345	33—50
	1000 stk.					1000 stk.												
1938.....	2776	4534	—	—	—	6523	12211	—	—	—	—	—	—	—	—	—	—	—
1937.....	11658	19765	—	—	—	8887	11706	—	—	—	—	—	—	—	—	—	—	—
1936.....	7854	11340	—	—	—	4874	6554	—	—	—	—	—	—	—	—	—	—	—

¹⁾ Finmark vinterfiske, fra 1/10 37—29/3 38. ²⁾ Dessuten 3193 hl. til andre transorter. ³⁾ 100 liter lever gav i Østfinmark 39, Vestfinmark 44, Lofoten 42—57, Møre 48—50 liter dampmedisintran. ⁴⁾ Dessuten 12500 hl. rogn iset og til hermetikk. ⁵⁾ Hvorav Østlofoten 64, Henningsvær 34, Vestlofoten 27. Dessuten 281 landkjøpere, tramdamperier 96. ⁶⁾ Hvorav 1300 garnbåter, 1715 linebåter, 3009 juksebåter med 713 doryer fra 3503 motorfarkoster, hvorav Østlofoten 3098, Henningsvær 1199, Vestlofoten 1463, Væøy og Røst 264, 22033 mann. ⁷⁾ 259 tonn til hermetikk. ⁸⁾ 144 landkjøpere.

NORSK MALING

på NORSKE BÅTER og HUS!

Zinkhvitt er og blir best til allslags oljemaling. Men den må være **norsk**, det gir garanti for god kvalitet. Forlang derfor uttrykkelig

NORSK GJERSØE ZINKHVITT

De får ikke bedre vare. Drøi i bruk. Rimelig pris.

DEN NORSKE ZINKHVIDTFABRIK
OSLO **MARIUS GJERSØE** Etabl. 1891

Herr DAVID GJØRVEN, Bergen.

Som svar på Deres forespørsel meddeles:

De „VARG“-preparerte sider i trålenoten, som jeg anskaffet i 1934, blev brukt i 2½ år. Derefter borthengt i 1 år. — Nu er sidene igjen tatt i bruk, og de ser ut til å være like sterke som før. — Trålen har ikke vært ombarket.

Den tjeerbarkete pose i samme not var råttten og måtte byttes etter 1 års forløp.

Sammenlignet med de mange barkete trålenøter som jeg har brukt op gjennom årene er „VARG“-noten mer enn dobbelt så holdbar.

Måløy, den 26. august 1937.

Ærbødigst

LEIF LIEN,
selvreder og fører.

VARG-smurningen fabrikeres av

DAVID GJØRVEN, Bergen. Telefon 12673.

Nordland. — Værøy og Røst: I uken 27/3 til 2/4 er opfisket 20 850 kg. fisk, hvorav 18 300 kg. hyse à 9 øre, 2550 kg. kveite à 90 øre, verdi kr. 3942. Der deltok 45 motorbåter. — Møre og Romsdal. — I uken 2/4 til 9/4 er opfisket 17 300 kg. fisk, hvorav 2000 kg. hyse à 50 øre, 500 kg. kveite à kr. 1.30, 600 kg. skate à 33 øre, 9000 kg. pigghå à 21 øre, 5200 kg. reker à 60 øre, verdi kr. 6854. Fisket stormhindret. — Bremsnes: I uken 27/3 til 2/4 er opfisket 7585 kg. fisk, hvorav 950 kg. torsk à 30 øre, 1350 kg. lange à 14 øre, 1650 kg. brosme à 8 øre, 135 kg. kveite à kr. 1, 500 kg. skate à 15 øre, 3000 kg. pigghå à 12 øre, verdi kr. 1081. — Søre-Sunnmøre: I mars er opfisket 4500 kg. sei à 11 øre og 500 kg. lange à 18 øre. Dessuten 6000 stk. pigghå à 20 øre, verdi kr. 1785.

Rogaland. — Eggersund: I uken 28/3 til 2/4 er opfisket 28 550 kg. fisk og skaldyr, hvorav 5600 kg. torsk à 22 øre, 7800 kg. sei à 10 øre, 1800 kg. lyr à 12 øre, 200 kg. lange à 22 øre, 2100 kg. hyse à 30 øre, 50 kg. ål à kr. 1, 1000 kg. breiflabb à 20 øre, 100 kg. skate à 15 øre, 300 kg. annen fisk à 20 øre, 400 kg. bokstavhummer à 20 øre og 9200 kg. reker à kr. 1. Verdi kr. 12 507.

Torskfisket.

Finnmark vinterfiske. — Opfisket fra 1. til 28. mars: 6 658 367 kg. torsk, hvorav hengt 1 653 696, saltet 4 832 668, iset 107 003, resten forbrukt, hysekvanthum 504 771 kg., hvorav hengt 78 827, iset 416 304, resten forbrukt, kveite 63 666 kg., iset flyndre 42 595 kg., iset, steinbit 6800 kg., brosme 700 kg., hengt, uer 4002 kg., hvorav 1000 kg. anvendt filét, resten saltet, reker 18 800 kg., anvendt agn, leverkvanthum av torsk 653 hl., av hyse 266 hl., damptran av torsk 2110 tnr., rogn 1957 hl., hvorav iset 111, saltet 1846. Priser: torsk 9—12, hyse 6—15, torskelever 10—20, rogn 3—10, almindeligst 10, kveite 0.35—1.20, flyndre 55—90.

Vårfisket Finnmark. — Opfisket 1 780 100 kg. torsk, hvorav hengt rundfisk 642 100, saltet klippsik 1 129 300, iset 7700, rotskjær 1000. Leverkvanthum 192 hl., dampmedisintran 610 tnr., hysekvanthum 81 700 kg., hvorav rundhengt 24 800, iset 56 900. Båtantaill 1389, hvorav 592 motorer. Derav Nordvaranger 34, Vadsø 29, Vardø 41, Båtsfjord 30, Berlevåg 40, Kjøllefjord distrikt 60, Hammerfest 25, Breivikfjorden 119, Hasvik 35, Loppa 40, resten sprendt; 4600 mann, 144 landkjøpere, 3 kjøpe-fartøier i Breivikfjorden. Torskepris: velbehandlet Vardø 12—14, forøvrig 12 øre, leverpris 10—22, almindeligst 18—20, leverholdighet Østfinnmark 1410, Vestfinnmark 1100; fiskevekt Østfinnmark 263, Vestfinnmark 274, tranprocent Østfinnmark 39, Vestfinnmark 44.

Finnmark vårfiske. — Tirsdag 5/4: Nesseby linebåter 300—1000, juksebåter jevnt lastet, garnskøiter 1000—2000, Vadsø, Nordvaranger linebåter 50—300—200, lineskøiter 250—800—500, garnskøiter 300—1400—800, Vardø storsjødragere

Banken 4000, småsjødragere gammelt agn 500—3000—950, Bakken 1000, Havningberg juksemotor 300, stormhindret, Båtsfjord storsjødragere Banken 1500—3500—2200, Kongsfjord jukse-skøiter 210—600, rundtrålskøite 1000, robåter 150—180, Berlevåg småsjødragere 300—1500—800, Langfjordnes garnmotorer 300—1000—600, juksebåter 300—900—500, Gamvik line-motor 400, juksebåt 400, Skjøtningberg juksebåter 100, Kjøllefjord garnbåter 200, linesjødragere 1100, småmotorer 600, Dyfjord garnmotorer 1100, Sværholt linebåter 250, Honningsvåg linemotorer 400, garnbåt 500, Tuffjord garnsjødragere 150—1000—600, Breivikfjorden garnmotorer, sjødragere 200—600—350, Galtenfjord garnmotorer 200—500—400, jukse 150, Hasvik garnmotorer 600—1000—800, linemotorer 800—1200, Øksfjord garnbåter 300—800—500, skøiter, 2-netters 1000—1800—1400, Bergsfjord garnskøiter 550—700—600. — Onsdag 6/4: Nesseby garnbåter 300, juksebåter 200, linebåter 300—800, Vadsø, Nordvaranger 100—500—250, skøiter 400—1000—700, Vardø storsjødragere Banken 3000—5000—4000, småsjødragere Banken 2000—2600—2300, Syltefjord småsjødragere Banken 1000, Båtsfjord storsjødragere Banken 2000—4000—2900, småsjødragere Bakken 800—2500—1600, Kongsfjord skøite rundfisk-trål 1600, garnsmåmotor 600, Finnkangkjeila linebåt 250, Kvitnes garnbåter 200—400—300, Gamvik linesmåsjødragere 400, Skjøtningberg juksebåter 70, Kjøllefjord 150, linesjødragere 900, motorer 600, garnbåter 300, Dyfjord garnskøiter 900, jukse-båter 200, Sværholt linebåter 260, Honningsvåg 70—100—90, motorer 300—900—400, Kamøyvær småsjødragere 2-netters garn 1200, Sandvikvær linemotorer 400—500, Svartvik 400, Ingøy 300—400—350, Mafjordhavn garnskøiter 300, Gåsøy motorer 500, Akkerfjord garnskøiter 1700—2000—1900, Breivikfjord motorer sjødragere 200—1400—600, båter 100—300—250, jukse 100—600—400, linemotorer sjødragere 400—1700—800, Hasvik linemotor 400, garnmotorer 400—1000—700, Galten 250, Bergsfjord skøiter 250—1200—550. — Torsdag 7/4: Nesseby juksebåter 300, linebåter 250, Vadsø, Nordvaranger linebåter 100—200—150, Båtsfjord storsjødragere Banken 1200—3500—2500, stormhindret, Kongsfjord juksebåter 200—400—310, jukse-skøiter 350—800, garnskøiter 500—1050, Berlevåg småsjødragere 400—2000—600, juksebåter 200—300—250, Mehamn juksebåter 120—350—230, Skjøtningberg garnbåter 220, Kjøllefjord linesjødragere 300—1000—500, Dyfjord garnmotorer 800, båter 300, Sværholt linebåter 500, Kjelvik småsjødragere 500, garnbåter 100—250—180, Kamøyvær linemotor 270, småsjødrager 720, 2-netters garn 300—600—400, Honningsvåg motorer 250—300, robåter 150, Gjesvær linemotorer 900, Sandvikvær linesjødragere 1000, motorbåter 450—500, Tuffjord storsjødragere garn 1000—1400—1200, småsjødragere 550—900—700, linemotorer 250—300, Mafjordhamn garnmotorer 300—400—350, Gåsøy linemotorer jevnt 400, småsjødragere garn 700, Breivikfjorden garnmotorer, sjødragere 200—1000—500, liner 700—

La **Norsk**

isolasjonskork hjelpe
Dem med å bevare
fiskens kvalitet.


A.S. KORKISOLASJONSKONTORET

Salgskontor for de norske korkisolasjonsfabrikker
O. C. Axelsens Fabrikker A.s - A s Korkindustri - Norrøna Isolasjonsfabrikker

Kontor: Kirkegt. 14-16-18 (inng. Tollbodgt), Oslo
Telefon: 10 827 Telegramadr.: „Korkiso“

1700—950, jukse 100, få landkomne, Hasvik garnmotorer 300—700—500, Galtenfjord 100—400—250, Øksfjord garnmotorer 400—800—600, 2-netters sildegga 1800, Bergsfjord garnskøiter 260—560—470. — Fredag 8/4: Vadsø, Nordvaranger linebåter 200—450—300, skøiter 600—1200—900, Vardø, storsjødragere Banken 2000—4000, småsjødragere Banken 500—1500, Syltefjord jukse, garnbåter 50—300, Båtsfjord linesmåsjødragere 1000—2500—1700, storsjødragere 1600—7500—3200, Berlevåg småsjødragere Banken 1700—2800—2120, Bakken 500—1500—1050, Kjøllefjord sjødragere 800, garnbåter 200, Dyfjord 200, lineb. 500, Honningsvåg motorb. garn 250, line 400, lineb. 200—400—250, Sandvikvær motorer 200—500, Akkerfjord garnbåter 500—1200—900, Breivikfjorden garnmotorer sjødragere 250—600—400, båter 100—250—150, line 400—500—450, motorer 400—1200—800, jukse torsdagskveld 300—1000—550, båter 100—400—250, Hasvik garnmotorer 300—700—500, linemotor 900, Galtenfjord 250, Øksfjord garnbåter 200—500—400, motorer 300—600—500, skøiter 2-netters 500—1200—950, Bergsfjord 550—1000 800. — Lørdag 9/4: Vadsø, Nordvaranger, Nessebyhavet line og juksebåter 400—1500—800, lineskøiter 3000, Kiberg linesjødragere 600, Vardø storsjødragere Banken 4500—5500, småsjødragere Bakken 1000, Kongsfjord juksebåter igår stormhindret 150—360—225, garnmotorer 340—550, Dyfjord garnskøiter 1000, juksemotorer 700, lineb. 300, Honningsvåg garnm. 2- og 3-netters 700—1200, kuling, Kamøyvær småsjødragere 2- og 3 netters garn 170—600—700, Akkerfjord garnbåter 1000—1300, Breivikfjorden linemotorer 400—1000—750, Hasvik, Øyfjord garnmotorer 600—1000—800, Galtenfjord 200—300. Opsynsbetjenten i Båtsfjord fraråder arbeidssøkende reise dit da stor husnød. —

Troms. — Hillesøy og Øyfjord 9/4: Ukeparti 127 588 kg. torsk, hvorav 111 488 saltet, 16 100 hengt; damptran 50 hl., rogn 99 hl., alt saltet. Pris: torsk 13—14 øre, lever 20—25, rogn 8—15; opsynet heves idag. — Tromsøysund 9/4: Ukeparti Lyngøy—Melvikhavet 33 797 kg., hvorav 28 148 saltet, 5649 hengt, damptran 14 hl., rogn 27 hl., alt saltet, pris: torsk overstått 10 øre, forøvrig 13—14, lever 20—28, rogn 8—15. — Tromsø 9/4: Tilført 27. mars til 2. april 98 760 kg., hvorav 92 000 saltet, 6760 hengt, damptran 32 hl., rogn 71 hl., alt saltet pris: torsk 13—14, lever 22, rogn 8—15. — Karlsøy 9/4: Opfisket siden nyttår 187 500 kg. torsk, hvorav 149 500 saltet, 33 000 hengt, 5000 iset; damptran 74 hl., rogn 70 hl. saltet, 10 iset. Pris: torsk 13 øre, lever 20, rogn 15. Fylkets sluttkvantum: 8 784 011 kg., hvorav 7 620 972 saltet, 291 636 iset, 871 403 hengt; damptran 4471 hl., rogn 3955 hl. saltet, 1537 iset.

**UNDGÅ TAP OG ERGRELSE**

ved å anvende impregnerert trevirke i Deres kai. Våre kreosotimpregnerte pelar og skurmateriale ødelegges ikke av pelemark og råte, men beholder sin styrke.

Vi står til tjeneste med utarbeidelse av beregninger og tegninger.

Norsk Impregneringskompani A.s

LARVIK

Lofotens opsynsdistrikt. — Lørdag 2/4: Gjennomsnittlig garn: Storskøiter, småskøiter Kjeøy, Rinøy 950, Risvær, Svolvær 1000, Brettesnes 400, Skrova, Hopen 1100, Kabelvåg 1400, Henningsvær 1200, Stamsund 480, Ure 200, Balstad 840, Mortsund 420, Reine 200, Røst 130. — Nattliner: Skøiter, båter Kjeøy, Rinøy 160, Risvær 500, Brettesnes 400, Kabelvåg, Hopen 1400, Henningsvær 800, Stamsund 690, Ure 580, Balstad 660, Mortsund, Sund 510, Nusfjord 420, Reine 200, Sørvågen 1150, Værøy 410, Yttersiden 330, Røst 240. — Mandag 4/4: Garn: Storskøiter, småskøiter Kjeøy, Rinøy, Risvær, Brettesnes 700, Skrova, Svolvær 1800, Kabelvåg 1000, Hopen 1200, Henningsvær 1350, Stamsund 1740, Ure 1310, Mortsund 450, Balstad 720, Reine 620, Sørvågen 250. — Nattliner: Skøiter, båter Kjeøy 180, Risvær 650, Brettesnes 450, Kabelvåg 1100, Hopen 1000, Henningsvær 800, Stamsund 870, Ure 760, Mortsund 600, Balstad 720, Nusfjord 500, Sund 560, Reine 650, Sørvågen 1000, Værøy 410, Yttersiden 520. — Jukse: Skøiter, båter Risvær 280, Brettesnes 350, Skrova 800, Svolvær 700, Kabelvåg 400, Hopen 600, Henningsvær 800. — Tirsdag 5/4: Garn: Storskøiter, småskøiter Kjeøy 220, Risvær 900, Brettesnes 250, Skrova 1000, Svolvær 650, Kabelvåg 700, Hopen 650, Henningsvær 1600, Stamsund 1300, Ure, Mortsund 580, Balstad 620, Reine 470, Sørvågen 350, Røst 250. — Nattliner: Skøiter, båter Kjeøy 170, Risvær 540, Brettesnes 300, Kabelvåg 450, Hopen, Henningsvær 700, Stamsund 740, Ure 800, Mortsund 620, Balstad 850, Nusfjord 620, Sund 820, Reine 650, Sørvågen 1050, Røst 200. Priser: fisk 13 øre, eksport 13.5—14, lever 24—33, rogn 1.5—12. — Onsdag 6/4: Gjennomsnittlig garn: Storskøiter, småskøiter Kjeøy, Rinøy 360, Risvær 550, Brettesnes 150, Svolvær 300, Kabelvåg 200, Hopen 700, Henningsvær, Ure, Balstad 1200, Stamsund 1000, Mortsund 1100, Sund 700, Reine 660, Sørvågen 670. — Nattliner: Småskøiter, båter Kjeøy, Rinøy 130, Risvær 290, Brettesnes 200, Kabelvåg 500, Hopen 600, Henningsvær 450, Stamsund 800, Ure 990, Mortsund 500, Balstad 900, Nusfjord, Sund 840, Reine 780, Sørvågen 950, Værøy 370, Røst 260. — Jukse: Skøiter, båter, Kjeøy 350, Brettesnes 90, Skrova 570, Svolvær 850, Kabelvåg 400, Hopen 1100, Henningsvær 800, Ure 290, Balstad 820, Sørvågen 550. — Torsdag 7/4: Garn: Storskøiter, småskøiter Risvær 300, Brettesnes 200, Skrova 360, Svolvær 340, Hopen 400, Henningsvær 550, Stamsund 630, Ure 600, Mort-

MONOPOL'S KOBBERSTOFF

leveres i grønne bokser. - Pass på at De får den rette vare!

sund 680, Balstad 1300, Sund 420, Reine 800, Sørvågen 1200, Røst 580. — Natlliner: Skøiter, båter Risvær 400, Brettesnes 200, Kabelvåg, Hopen 900, Henningsvær 780, Stamsund 830, Ure, Balstad 1200, Mortsund 500, Sund 870, Reine 850, Sørvågen 1100, Værøy 480, Røst 260. — Jukse: Skøiter, båter Svolvær 800, Kabelvåg 450, Hopen 360, Henningsvær 700, Ure 240, Sørvågen 500. — Fredag 8/4: Garn: Storskøiter, småskøiter Svolvær 380, Kabelvåg 700, Hopen, Stamsund 600, Henningsvær 950, Ure 860, Mortsund 580, Balstad 530, Sund 390, Reine 610, Sørvågen 1000. — Natlliner: Småskøiter, båter Kabelvåg 400, Hopen 1100, Henningsvær 800, Stamsund 1000, Ure 1220, Mortsund 870, Balstad 1200, Nusfjord 980, Sund 850, Reine 860, Sørvågen 1400, Værøy 420, Yttersiden 410, Røst 390, Yttersiden 560. — Jukse ikke opkommet. —

Lofotens opsynsdistrikt 9/4. Fiskeparti: 74 311 tonn, hvorav 47 304 saltet, 24 806 hengt, 2201 iset, leverparti 1174 hl., damptran 35 748 hl., rognparti 47 329 hl., hvorav 8949 hermetikk, leverholdighet: garnfisk 900—1140, linefisk 1000—1430, tranprocent 42—57, garnfiskvekt 350—450, linefiskvekt 280—400. Priser: fisk 13 øre, eksport 14, lever 22—33, rogn 1.5—1.6; fiskere 22 033, båter 6024, hvorav 1300 garnbåter, 1715 linebåter, 3009 juksebåter med 713 doryer fra 3503 motorfarkoster, hvorav Østlofoten 3098, Henningsvær 1199, Vestlofoten 1463, Værøy og Røst 264, kjøpefartøier 125, hvorav Østlofoten 64, Henningsvær 34, Vestlofoten 27, landkjøpere 281, trandamperier 96.

Nordland. — Øksnes og Langenes: Denne uke har torskefisket vært godt med tildels ujevne fangster. Garnskøiter for Skipnes, Sommarøy og Nyksund optil 3000 kg., lineskøiter for Langenes optil 3000 kg., for Nyksund optil 4000. Ukekvan- tum 247 940 kg. torsk. Torskepartiet 2 808 170 kg.; herav iset 164 021, hengt 570 128, saltet 2 074 021; 1440 hl. dampmedisin- tran, rognpartiet 2197 hl., herav iset 225, saltet 1629, hermetikk 343. Fiskevekt 450—500, leverholdighet 1150—1500, tranprocent 40—50. Priser: torsk velbehandlet 13 øre, overstått skadet 11, lever 20—25, rogn 10—15. En del fiskere sluttet for å reise til Finnmark. — Yttersiden 9/4: Fiskeparti 8 412 970 kg., hvorav hengt 2 549 428, saltet 5 482 751, iset 380 791. Damptran av torskelerver 4625 hl., rogn 6704 hl., hvorav saltet 5275, iset 1001, hermetikk 428. — Helgeland 9/4: Fiskeparti 302 749 kg., hvorav hengt 131 869, saltet 39 800, iset 131 080; damptran av torskelerver 121 hl., rogn 154, hvorav saltet 87, iset 67. — Salten 9/4: Fiskeparti 171 050 kg., hvorav hengt 69 850, saltet 35 000, iset 47 700; damptran av torskelerver 99 hl., rogn 29, hvorav saltet 29. — Borge 9/4: Denne uke hel og delvis trekning hver dag, fangster almindelig 300—900 kg., enkeltvis optil 1200, såvel garn som line. Fiskeparti 2 044 000, hvorav 1 241 000 saltet, 787 000 hengt, 16 000 iset; 1114 hl. damptran, 1620 hl. rogn, hvorav 1480 saltet, 140 iset. Priser som før, belegg 80 båter. — Bø i Vesterålen 9/4: Siden forrige beretning 5 garntrekninger, Hovden garn 200—1200—600, jukse optil 310, Nykvåg 800—1600—1000, jukse optil 270, Åsanfjord optil 2000, Straumsjø optil 1100, Skårvågen optil 1500, Vinjesjøen 900—3000—2000, jukse 50—400—100, Skagen, Steinesjø, Longskallen optil 800, jukse optil 200. Priser: torsk, velbehandlet 13 øre, overstått 12, lever 25, rogn 10; fiskevekt 350, lever-

OLAF KNUDSEN A/S - BERGEN

(Aktiekapital kr. 20 000.—)

Kommissionsforretning i fiskeprodukter

Omsætter tørrfisk, rogn, sild, tran, haakjærringtran, selolje, hvalolje, sildolje, iset torsk, tomfat, levermel etc.

Telegr.adr.: „Tranknudsen" — Rikstelefon 12348

holdighet 1000, tranprocent 40, belgg 18, garnskøiter, jukse- båter 30, landkjøpere 6, opfisket parti 2 005 100 kg., hvorav saltet 1 365 400, hengt 607 700, iset 32 000; dampmedisintran 1152 hl., rogn 1830 hl., hvorav saltet 1553 hl., iset 192 hl. hermetisk 85 hl. —

Sør-Trøndelag 9/4: Iår hittil opfisket innen fylket 340 235 kg., derav saltet 35 500, eksportert fersk 304 735. Lever 80 hl., rogn 122 hl., derav saltet 6 hl., iset 9 hl., hermetikk 29 hl. Av damptran torskelerver 54 tønner, lever til andre transorter 12 hl.

Møre og Romsdal 9/4: Innmeldt 1316 båter, 4502 mann, opfisket 2 010 483 kg., hvorav saltet 678 041, eksportert 1 021 104, hermetikk 259 307, hjemmeforbrukt 52 031 kg., rogn 552 hl., hvorav saltet 303, eksportert 197, hermetikk 42, hjemmeforbrukt 10 hl., medisintran 721 hl., fiskeprisene uforandret, opsynet blev hevet 5. april.

Sogn og Fjordane. — Kvalheimsviken 6/4: Igår 20 garnbåter 100—500—300 kg., idag 5 båter 80—400—250 kg., bare delvis trekning, fisket stormhindret. — 9/4: Idag 22 garnbåter på 3 og 4-netters garn 300—1200—500 kg. Ukefangst 23 000 kg., anvendt fersk innenlands 16 000, saltet 7000 kg. —

Rekefisket i mars 1938.

	Mars kg.	Høieste og laveste pris i mars øre	Total jan.-mars kg	Verdi kr.
Varangerfjord	17 120	50—75	23 290	15 022
Tromsø	—	—	—	—
Ofoten og Sjømen ...	6 504	110—125	10 177	11 517
Kristiansund	36 342	70—100	82 481	80 889
Ålesund	16 310	60	32 580	19 548
Karmøy	3 600	100—110	10 600	11 480
Stavanger	1 500	120	6 000	7 000
Egersund	17 050	100	36 150	39 675
Kirkehamn	10 751	95—100	16 363	17 152
Kristiansand	21 878	100—120	56 178	65 342
Arendal	13 500	100—20.	45 350	27 750
Risør	3 750	25—145	15 776	13 022
Langesund	24 318	25—110	62 179	50 511
Stavern	1 340	87	10 650	10 480
Vasser	—	—	—	—
Nevlunghavn	—	—	—	—
	173 963	—	407 774	369 388
Mot i mars 1937	194 871	—	434 626	376 632

ARNE TANGEN, Åkrehavn, Karmøy. Telefon 70.

Sild- og Fiskeforretning. Sildesalteri. Islandsekspedisjon. Stor- og Vårsildfiske. Eksport av alle sorter Ferskfisk.

VARDØ FISKEMELFABRIKK A.S., Vardø.

Torskemel — Revefór.

Telegramadr.: Fiskemelfabrikk. Telefon 113 - 127.

TH. JACOBSEN, Bergen Telegramadresse: «Thorjaca»
Kjøper alle sorter ferskfisk og sild. Mottar til avregning etter
høieste dagspris: **Laks, Ørret, Kveite, Hyse.** Rikstelef. 17 596
Kjøper i sesongen **Forfangsild.** Adr.: Post Boks 302

Garnkveitefisket.

Troms. — Hillesøy 9/4: Denne uke opfisket med garn 643 kg. kveite, alt iset, pris kr. 1 til 1.40 pr. kg. — Trøndenes 9/4: Siste uke opfisket 1431 kg. kveite, alt iset, pris kr. 0.90 til 1.50 pr. kg., 6 båter.

Nordland. — Bjarkøy 4/4: I uken til 2. april opfisket 2300 kg. kveite til gjennomsnittspris kr. 1.38 pr. kg. Hele partiet iset til eksport. — Starnes 4/4: I uken 28/3 til 2/4 er opfisket 843 kg. kveite, alt eksportert. Gjennomsnittspris kr. 1.20 pr. kg. — Bodø by 5/4: Tilførsel av kveite 27/3 til 2/4 1233 kg. — Steigen 9/4: I uken opfisket 450 kg. garnkveite. — Nesna 9/4: Ialt opfisket 3000 kg. kveite, hvorav siste uke 1000 kg., pris kr. 1—1.50. — Starnes 9/4: I uken opfisket 1109 kg., 575 solgt innenlands, 534 eksportert. Gjennomsnittspris kr. 1.25 pr. kg. — Brønnøy 9/4: I uken fisket med garn 130 kg. kveite, pris kr. 1.25 for eksport. — Bodø 11/4: Tilførsel av kveite i uken 3. til 9. april 1906 kg. —

Nord-Trøndelag. — Vikna 11/4: Siste uke 522 kg. garnkveite, pris kr. 1.35 pr. kg., iset.

A.s Johan C. Martens & Co. BERGEN

Telegramadr.: „Jomartoo“ — Rikstelefon 14 363

Kjøper alle sorter Tran, Sildolje og Rundfisk

Meldinger om utlandets fiske, eksport m. v.

Det svenske sildefiske.

I uken som endte 2. april: Garnsild 1140 kg., trålsild 365 231 kg., notsild 0 kg. Middelpriis trålsild 19 og 2 øre. Totalfangst fra 20. juni 1937 til 2. april 1938 (fjorårets korresponderende tall i parantes): Garnsild 1336 tonn (1620), trålsild 37 836 tonn (28 443), notsild 3566 tonn (5340). Totalsaltning (insaltad sild) 623 tonn (321), eksportert fersk 18 877 tonn (16 161).

Islands torskfiske

Generalkonsulatet Reykjavik telegraferer 9. april: Hittil i april lite tilfredsstillende utbytte av torskfisket. Fra Vestmannøyene var iforgårs omtrent hele fiskeflåten ute, treg fangst, omtrent litt mere enn før. Trålerne har på strekningen Snafellsnes—Vestmannøyene ikke støtt på større fangstmasser. Grunnet trålernes ringe fiske sender regjeringen ut skib for å søke nye fiskebanker.

Knud L. Knudsen - Bergen

Telegramadresse: „Levertran“
Telefoner: 14953, 14533, privat 14367

Forhandler alle sorter tran, tørrfisk, klippfisk, rogn, sild, silde-
mel, torskemel, levermel, sildoljer, sel-oljer og hvaloljer

Klippfisk- og tørrfiskmarkedet.

Markedsmeldinger.

Lisboa 5/4: Importen i annen halvdel av mars utgjorde 1350 tonn (22 500 baller) norsk klippfisk ankommet pr. d/s »Stromboli« den 31. mars. Der forelå ingen andre beholdninger

pr. 31. mars enn disse samme 1350 tonn norsk fisk. Været er fremdeles gunstig for tørringen av den portugisiske fisk, som derfor regelmessig blir tilført markedet.

Porto 5/4: Ingen importert klippfisk er tilført markedet i 2nen halvdel av mars. Av beholdninger var der kun 17 tonn norsk fisk pr. 26. mars, et kvantum som formodes å ha vært bortsolgt i sin helhet innen månedens utgang. D/s »Sevilla« er underveis til Porto med 10 000 baller norsk klippfisk. Også Porto-markedet får jevn tilførsel av portugisisk klippfisk under de herskende gode tørringsforhold. Der er nu ikke meget igjen av den portugiske torskfangst til tørring. Den portugisiske torskfiskeflåte forbereder sig til avreise i april til de nyfundlandske og grønlandske farvann.

Lisboa 5/4: Import annen halvdel av mars: Norsk 1350 tonn; beholdning: norsk 1350. Priser uforandret.

Oporto 5/4: Ingen import, ingen beholdninger. Priser uforandret.

Salgscentralen, Stavanger

Post- og telegr. adr.: Salgscentralen - Telefoner: 4114, 4115, 4116
Sildemel - Sildolje - Torskemel

Eksportører! Grunnet forskjellige forespørsel undlater vi ikke å opplyse, at vi ikke arbeider med agenter i Norge og derfor er frittstillet og mottar: **Kveite, Flyndre, Hyse, Laks, Aal, Pigghå, Vinger, Reker** etc. i kommisjon til dagens høieste priser.

GADE & CO. - Billingsgate, London - Tel. adr.: *Gade, London*

Fersk fisk og sild.

London 9/4: Fra »The Fishing News« er hentet følgende priser fra Billingsgate 7/4: Piggvar 10/—15/, flyndre 7/—14/, kveite 10/—17/, torsk 3/6—5/6, lysing 7/—10/, pigghå 4/—6/, hyse 4/—6/, hyse 4/6—7/, små 3/—5/6, skatevinger 5/—7/, rökkevinger 6/6—9/, norsk sild 2/6—3/6, alt pr. stone.

London 6/4: 137 kasser flyndre, pris 6/—10/, 60 kasser kveite 12/—16/, 65 kasser hyse 4/—5/6.

London 8/4: 118 kasser flyndre, pris 8/—14/, 32 kasser kveite 14/—18/, 17 kasser hyse 4/—6/.

London 9/4: 112 kasser flyndre, pris 9/—14/, 90 kasser kveite 12/—18/, 96 kasser hyse 5/—6/.

Hull 4/4: »Argo« 2391 helkasser, 704 halve, tregt 20/—21/, fersksalg 22/ helkassen, 12/ halv-kassen, dårlig kippermarked.

Hull 6/4: Igår restparti »Argo« 730 hele, 140 halve kasser, pris 23/—24/ hele, 13/ halve; idag »Activ« 2113 hele, 695 halve, tregt 21/—22/, fersk 23/ hele, 12/—12/6 halve; 1000 crans skotsk, selger 22/.

Hull 7/4: »King« 2237 helkasser, 592 halve, pris 22/—21/, enkelte 23/ hele, 12/6 halve.

Hull 11/4: »Jarl« 2007 helkasser, 584 halve, pris 24/—23/, enkelte 25/ helkassen, 13/6 halv-kassen.

Newcastle 5/4. — Priser: Hyse, nordnorsk 3/, mørevare 3/6—3/9, kveite, middels 12/—14/, små 9/—10/, hodeløs 13/—16/, reker, store 6/3—7/, middels 5/6—5/9, flyndre, stor 2/6—5/, middels igår 7/—7/6, idag 8/6—9/, mørevare, middels 10/—10/6, vårsild igår 12/—12/6, mindre god 11/—11/6, idag 12/6.

Newcastle. — Priser 8/4: Flyndre, stor 3/6—6/, middels 10/—11/, kveite, middels 13/—14/, små 10/—12/, hodeløs 13/—17/, hyse igår, nordnorsk 3/—3/3, mørevare 3/9—4/, idag nordnorsk 3/6—3/9, mørevare 4/6—4/9, reker igår, store 6/—6/3, middels 5/—5/6, idag store 4/9—5/, middels 4/.

Newcastle 9/4: Fra Norge ankom i denne uke til Storbritannia, over Tyne Commission Quay, ialt ca. 4000 kasser fersk fisk. Herav var ca. 1500 kasser for det lokale marked (Newcastle-on-Tyne—North Shields), mens resten var destinert av de norske avskibere direkte til diverse innlandsbyer.

North Shields og Newcastle.

Ukekvantum (kasser)	Fiskesort	Priser	
		Første ukehalvdel	Annen ukehalvdel
203	Hyse, nordnorsk vare. møre vare	3/- 3/6 til 3/9	3/- til 3/9 3/9 „ 4/9
447	Flyndre, stor	2/6 „ 5/-	3/6 „ 6/-
	middels	7/- „ 9/-	10/- „ 11/-
211	Kveite, middels	12/- „ 14/-	13/- „ 14/-
	små	9/- „ 10/-	10/- „ 12/-
	stor u. hode ...	13/- „ 16/-	13/- „ 17/-
682	Reker, store	6/3 „ 7/-	4/9 „ 6/3
	middels	5/6 „ 5/9	4/- „ 5/6
1543			

— Det urolige vær hemmet det britiske trålfiske adskillig i denne uke. Hele uken igjennem blev der derfor temmelig knapt om fisk fra Nordsjøbankene. Av trålere som fisker i fjernere farvann kom ikke særlig mange inn i denne uke, da de fleste av dem er anlagt slik at de skulde sørge for rikeligere landinger i neste uke, for påsken. Det kom derfor i denne uke til almindelig prisstigning på det britiske fiske-marked. — De norske fiskesorter som var fremme kom allerede fra ukens begynnelse til å nyte godt av den almindelige prisstigning på markedet som helhet. Minst blev prisstigningen på den storfalne norske flyndre, på grunn av at denne vare tildels var av temmelig avfallende kvalitet. — Når norske reker falt så sterkt i pris i slutten av uken skyldes det de betydelige tilførsler, spesielt fredag (295 kasser). — Der må regnes med at særlig mange trålere i neste uke vil bringe i land fisk fra de fjerne fangstplasser i anledning påsken. Derfor er det sannsynlig at hyseprisen vil komme noget ned igjen. Den siste flyndre som kan ventes fra Norge vil formodentlig bli godt betalt, og knappheten på flyndre umiddelbart før påske må forutsettes å styrke kveiteprisen. Også for norske reker skulde markedet ligge godt tilrette i neste uke forutsatt at der sendes et rimelig kvantum. — Fersk sild: Bare i ukens 2 første dager kom der sild hertil fra Norge. Mandag kom 400 halvkasser vårsild som for den bedre del opnådde 12/- til 12/6, mens noget avfallende kvalitet solgtes for 11/- til 11/6 pr. halvkasse. De 100 halvkasser vårsild som kom tirsdag hertil opnådde i sin helhet 12/6 pr. halvkasse. — For beskjedne kvanta vårsild vil der vel også førstkomende mandag og tirsdag kunne opnåes lignende priser, men senere i påskeuken kan der ikke regnes med syn-derlig interesse for fersk sild.

H a m b u r g 8/4: D/S »Iris« 4 600 pund hyse, pris stor 15—38 pf. pundet, middels 14—32, små 15—30, 2 640 kveite, stor 65—105, stormiddels 71—83, middels 94—110, småmiddels 83—91, små 64—76, 7 450 flådd pigghå 27½—28, 6 630 bukklapper 28, 8 020 flådde bukklapper 42, 2 490 flekksteinbit, stor 34—39½, små 15—28, 320 breiflabb, stor 25—31, små 20.

H a m b u r g 9/4: D/S »Kong Trygve« samt restlast »Iris« 560 pund kveite, pris middels 112—114 pfennig pundet, småmiddels 91—103, små 61, 320 flådde bukklapper 42, 50 breiflabb 30, 475 flekksteinbit 18—30.

Diverse fiskevarer.

Antwerpen 8/4: I denne uke ankom med d/s »Vela«: 116 kasser fersk fisk, 208 kasser fersk sild, 90 kasser frossen sild, 126 tønner salt sild og 6 tønner salt fisk; med m/s »Brabant«: 191 kasser fersk fisk.



DIESEL MOTORER

MINDRE OLJEFORBRUK
MINDRE REPARASJONER
STØRRE DRIFTSSIKKERHET
er tidens løsen.

KJØP IKKE NY MOTOR
før De har undersøkt hvad

Deutsche Werke Sild

kan levere i ALLE STØRRELSER
og ALLE OMDREININGSTALL
med vridbar propeller, reserverings-
gear eller direkte omstyrbar.

LEVERER også STASJONÆRE ANLEGG,
VINSJER, SPILL, KRANER, PUMPER,
LYSAGREGATER m. m. DIESELLOKOMOTIVER.

Generalrepresentant for Norge:

ERIK ASKER

Telefon 68 882

OSLO

Telegr.: Erasker

Årsberetning vedkom. Norges Fiskerier.

De senest utkomne hefter.

- Hefte III 1935: Statens Fiskeriforsøksstasjons virksomhet i 1935 ved styrer Notevarp. Pris kr. 0.50.
- III 1936: Lofotfiskets lønnsomhet 1936 ved cand. oecon. Klaus Sunnanå. Pris kr. 0.50.
- V 1936: Beretninger om torskefisket (utenom Lofoten) og sild-, makrell-, bank- og kveitefisket samt fiske i fjernere farvann. Pris kr. 1.00.
- II 1937: Lofotfisket 1937 ved Anderssen Strand. Pris kr. 1.00.
- III 1937: Trålfiskets Historie av konsulent Thor Iversen. Pris kr. 0.50.
- IV 1937: Thor Iversen: Utviklingen av fiske og fiskemetoden i Norge. Pris kr. 1.00.
- IV 1937: Einar Koefoed: Fiskelitteratur 1937.

I kommissjon hos:

Cammermeyers Bokhandel, Oslo.

Islands fiskerinæring i februar 1938.

Av en opgave fra Islands statistiske byrå hitsettes følgende oversikt over mengden og verdien av utførte produkter av fiskeriene i de to første måneder inneværende år sammenlignet med same tidsrum i 1937. Verdien er angitt i islandske kroner.

	Jan.—feb. 1938		Jan.—feb. 1937	
	Mengde	Verdi (isl. kr.)	Mengde	Verdi (isl. kr.)
Saltfisk, virket... tonn	1 110	598 320	3 747	1 714 500
" uvirket... "	1 047	305 110	441	139 890
" i tønner... "	64	22 300	64	19 940
Sei, filét..... "	20	6 220	50	12 380
Tørrfisk..... "	22	10 910	156	76 350
Isfisk..... "	3 213	877 860	4 464	1 002 060
Frosset fisk..... "	64	29 570	287	109 390
Saltsild..... tn.	12 141	375 750	5 875	186 680
Tran..... tonn	307	222 940	277	237 370
Uerolje..... "	—	—	1	200
Hvalolje..... "	—	—	1	320
Sildolje..... "	3 867	959 380	—	—
Fiskemel..... "	214	47 480	494	98 300
Sildemel..... "	295	62 040	—	—
Rogn, saltet..... tn.	8	190	811	30 990
Hermetiske reker .tonn	8	21 950	6	12 730

Verdien av Islands samlede utførsel var 5 mill. kr. i januar og februar 1938, mot henholdsvis 4,3, 6,6 og 3,4 mill. kroner i samme tidsrum i årene 1937, 1936 og 1935. Verdien av importen var i nevnte måneder 6,7 mill. mot 4,2, 4,9 og 5,6 mil. kroner i henholdsvis 1937, 1936 og 1935.

Utbyttet av forskefisket (iberegnet virket tilstand) var i januar og februar 1938 3343 tonn. I samme tidsrum i årene 1937, 1936 og 1935 angir byrået utbytte til henholdsvis 1942, 1917 og 4718 tonn.

Beholdningen av fisk (likeledes i beregnet virket tilstand) var den 28. februar 1938 ansatt til 4265 tonn mot 7484, 11 155 og 19 221 tonn på samme tidspunkt i henholdsvis 1937, 1936 og 1935.

Islandske dampskibstråleres salg av iset fisk i England gav i februar måned et meget godt utbytte. I Grimsby blev solgt 5 og i Hull også 5 laster. Størrelsen av disse varierte mellom 1070 og 2037 cwts og salgsutbyttet mellom 928 og 2503 pund sterling. Den best betalte last var på 1738 cwts., mens den største last, 2037 cwts., opnådde 2230 pund sterling. Det samlede utbytte av forannevnte 10 reiser beløp sig til 16 151 pund sterling.

Hovedtorskefisket utenfor sydkysten og ved Vestmannøyene har i år hatt en tilfredsstillende begynnelse og utbyttet har også hittil ligget omkring 50 pct. over fjorårets.

Med hensyn til fiskens leverinnhold og tranprocent har Islands fiskeriselskap meddelt pr. 15. mars at 83 stk. fisk som veiet 700 kg., på Vestmannøyene gav 45 liter lever, at 91 stk. fisk som veiet 600 kg., i Keflavik gav 35 liter lever og at 90 stk. fisk som veiet 600 kg., i Akranes gav 33 liter lever. Tranprocenten for fangst i Faksebukta lå omkring 40 pct. og ved Vestmannøyene 10—20 pct. høiere.

Med undtagelse av enkelte trålere som i februar og mars på særlige vilkår for besetningenes vedkommende har fisket sei med bl. a. fangstens tilvirkning som tørrfisk for øie, har den islandske trålerflåte hittil i år på grunn av lønnstvist ikke deltatt i torskefisket med fangstens saltning ombord og ilandbringelse i islandsk havn for klippfisktilvirkning. Da to meg-

lingsforsøk strandet, grep regjeringen inn i konflikten og fikk i altinget vedtatt en lov om tvungen voldgift for løsning av tvisten. Domsresultatet forelå den 21. mars og medførte bl. a. en liten forhøielse av mannskapshyrene. Trålerne er derefter efterhånden blitt utrustet for torskefiske uten sydkysten.

På Island har man i de senere år ikke hatt tvungen vrakning av sild. For det nu forsamlede alting er imidlertid på foranledning av sildefiskenevnden innbragt et forslag, hvis vedtak vil medføre tvungen vrakning av all matjessild og skotskvirket sild. Lovforslaget inneholder derhos en bemyndigelse for regjeringen til å utferdige reglement om fri vrakning av all annen sild, når anmodning herom fremkommer fra sildesalterne eller når sildefiskenevnden anser det for å være nødvendig.

Ukefredning for garnkveitefisket.

Kgl. resl. av 31. mars.

Den i midlertidig lov om fredning av kveite av 17. juni 1937 § 3 bestemte ukefredning for garnkveitefiske skal herefter gjelde fra lørdag kl. 14 til mandag kl. 10.

Denne bestemmelse trer i kraft straks.


Reguleringen av ferskfiskeeksporten til Storbritannia.

Fiskeridirektøren har under 11. april utferdiget følgende bestemmelse vedrørende reguleringen av ferskfiskeeksporten til Storbritannia: Fra og med lørdag 16. april 1938 og inntil videre er det tillatt å utføre til Storbritannia hyse av størrelse fra 0,5 til 2,5 kg. med hode.

Vektbetegnelse for klippfisk omregnet i kg.

1 kvintal =	50 kilo i Spania og Italia
1 — =	60 " i Portugal
1 — =	50,8 " i Nyfundland
1 — =	100 " i Frankrike
1 kasse =	45 kilo netto i Havana
1 — =	58 — i Brazil
1 — =	41 — i La Plata

Averter i „Fiskets Gang“!



Ferskfisk-Ekspressen Newcastle—London

Hurtigste, sikreste, påliteligste transport for ferskfisken fra Newcastle til London og innlandsbyene

Bruk jernbanens følgebrev — som fåes gratis hos

Telegr.adr.: **INTERSPED A.S. - BERGEN**
 •Intersped• Generalagenter for London & North Eastern Railway

Telefon: 1 2 7 2 0

Fiskemarkedet innenlands.

Nedenstående prisnoteringer angår innenbys handel mellem kjøpmenn for varer levert fra lager på almindelige betalingsvilkår, netto kontant. Noteringene gjelder de priser hvortil omsetning har funnet sted, eller de antagelige markedspriser.

Bergen.			Bergen (forts.)			Kr.sund N.		
	5/4	8/4		5/4	8/4		1/4	8/4
	Kr.	Kr.		Kr.	Kr.		Kr.	Kr.
Tran:			Tran:			Tran:		
Ukl. damp. nordl., pr. tn.	75.—	75.—	Afrikasei.....	50/60	10.75	Ukl. damp. nordm. og nordl.		
Do. finnm. vinterdamp. pr. tn.	73/74	73/74	Do.	40/50	10.75	pr. tn.	74.—	74.—
Do. seidamp 1ma lys pr. tn.	—	—	Do.	20/40	12.25	Finnm. pr. kg.....	—	—
1ma koldkl. damp., pr. kg.	0.83	0.83	Brosmer, flekket, prima			Rå medisintran	—	—
Blank industriel	0.38	0.38	pr. 20 kg.	—	—	Bruntran pr. kg.....	0.27	0.27
Brunbl. industriel, pr. kg.	0.32	0.32	rund, Afrika, do.	—	—	Rogn:		
Bruntran, pr. kg.	0.28	0.28	Hyser:			1ste sort eksport-		
Pressetran, bunnklar, brun-			Prima vårhyse	30/50	—	pakket, pr. tn.	45.—	45.—
blank, pr. kg.	0.32	0.32	Do. do.	50/60	—	2nen do. do. pr. tn....	40.—	40.—
Do. mørk, bunnklar pr. kg.	0.28	0.28	Afrikahyser, 20/40	11.75	11.75	3dje do. do. pr. tn....	30.—	30.—
Do. mørk, uklar, pr. kg. ...	—	—	Do.	30/50	10.75	Klippfisk:		
Pigghåtran pr. kg. ...	0.31/0.32	0.31/0.32	Do.	40/50	10.75	Lofots, nordmørs	—	—
Håbrantran	0.45	0.45	Lenger:			Finmarks pr. 20 kg. ...	—	—
Håkjerringtran	—	—	Skruelenger, pr. 20 kg. ...	—	—	Brosme pr. 20 kg.	—	—
Lys selolje	—	—	Bjerkelenger	—	—	Lange, pr. 20 kg.	—	—
Lys sildolje	0.25	0.25	Klippfisk:			Blålange	—	—
Mørk do.	—	—	1ste sort, lof., pr. 20 kg. ...	—	—	Sei pr. 20 kg.	—	—
Rogn:			—	—	—	Saltfisk:		
1ste sort, pr. påfyllt tn. ...	—	—	—	—	—	Lofots, Senja m. m. fob.		
2nen sort	—	—	Saltfisk:			salteplass, pr. 20 kg. .	5.90/6.10	5.90/6.10
3dje sort	—	—	Lofots pr. 20 kg. fob. fiskepl.	—	—	Finmarks fob. lasteplass	5.50/5.60	5.50/5.60
Samf., påfyllt tn.	—	—	Finmarks do. do.	—	—	Vesterås og Senja, do. do,		
Rundfisk:			Eksporthk. 110 kg. pr. tn. .	16.50	16.50	pr. 20 kg.	5.75/5.85	5.75/5.85
Fyldig do. do. pr. 20 kg.	—	—	Do. fiskepk. 80 kg. pr. tn.	11.50	11.50	Tørrfisk:		
Underm. vestre, pr. 20 kg. .	—	—	Fetsild:			1ma storsei, 50/60, pr. kg. }	0.47	0.45/0.44
Alm. hollender, pr. 20 kg.	—	—	Fiskepakket ⁸ / ₁₀ - ¹⁰ / ₁₂ pr. tn.	—	—	Do. middelsei, 40/50, pr. kg. }	—	—
Bremer, pr. 20 kg.	—	—	Skjæresild pr. kg.	—	—	Do. småsei, do.	—	0.50
Samf. (ital.) stor, pr. 20 kg.	—	—	Alesund.			Pressefisk, pres. lange pr. kg.	—	—
Do. do., små, pr. 20 kg.	—	—	1/4	8/4				
Do. undermåls pr. 20 kg.	—	—	Tran:			Haugesund.		
Do. undermåls pr. 20 kg.	—	—	Ukl. damptran, Søndmørs og			Vårs., eksporthk., ganet, 115	1/4	8/4
Lubb, pr. 20 kg.	—	—	Nordlands pr. tn.	74.—	75/74	kg.	Kr.	Kr.
Finmarks, 100-200, pr. 20kg.	16.—	16.—	Do. Finmarks pr. tn.	71.—	71.—	Flekket, 120 kg.	14.—	14.—
do. 200-400 do.	16.—	16.—	Koldkl. damptr. pr. kg. ...	0.85	0.85	Renflekket, 120 kg.	24.—	23/23 50
do. 400-700 do.	16.—	16.—	Bruntran pr. kg.	—	—	Storsild, eksp.pk. 115 kg.,	29.—	28.50
do. over 700 do.	16.—	16.—	Sildolje efter kval. pr. kg. .	0.23/0.29	0.22/0.28	Do. do. mindre merker ...	17/17.50	17.50
Afrika rundfisk, 20/40, 20 kg.	14.—	14.—	Seltran do. pr. kg. max. 1 %	—	—	Do. flekket 120 kg. fob pr. tn.	28.—	28.—
Co. do. 30/50, pr. 20 kg.	13.50	13.50	Ffa	—	—	Do. renflekket 120 kg.	33.—	33.—
Do. do. 50/70 pr. 20 kg.	—	—	Håkjerringtran pr. kg.	—	—	Fersk — ganet, 90 kg.	—	—
Usort. finnm. pr. 20 kg. ...	—	—	Rogn:			Islandssild:		
Titling: Ikke notert.			1ste sort eksportpk. pr. tn.	43.—	—	Fiskepakket pr. tn.	—	—
Rotskjær: Ikke notert.			2nen sort do. pr. tn.	38.—	—	Matjesbehandles 110 kg. ...	—	—
Sei:			3dje sort do. pr. tn.	29.—	—	Fetsild, skjæresild, pr. kg.	—	—
Prima storsei pr. vekt	—	—	Samfengt, fylt tønne, pr. tn.	—	—	Sildolje:		
„ middelsei	—	—	3dje sort, do. do.	—	—	Lys fob., pr. kg.	0.25/0.28	0.24/0.27
A.s Tvedts Sildexport			Klippfisk:			Mørk, fob., pr. kg.	0.22/0.24	0.21/0.23
Tel.adr.: Sildtvedt BERGEN Telef. 10110, 15210.			Søndmørsk, pr. 20 kg. ¹⁾ ... }	—	12.85	Sildemel pr. 100 kg.	20/19	20/19
Kjøp og salg av sild og fisk. Eksporthetning.			Lofots pr. 20 kg. ¹⁾ ... }	—	12.20			
Fiskeribed./ift. Islandshandel. Sild, tomtønner og salt			Finmarks pr. 20 kg.	—	—			
A.S LUNDE & CO.s			Lange pr. 20 kg.	—	—			
Bok- & Papirhandel			Brosme	—	—			
C. Sundts gt. 2 BERGEN Telefon 11568			Saltfisk:					
SJØKARTER			Lofots, fob. fiskeplass ...	5.90/6.10	5.90/6.10			
			Nordland og Senja, do. do.	5.75/5.80	5.75/5.80			
			Finmarken, do. do. ...	5.50/5.60	5.50/5.60			
			Sei, pr. kg.	—	—			
			Pressefisk (ks. à 100 kg.)	—	—			
			Presset lange, pr. kg.	0.33	0.33			
			Rotskjær: Sei, samf. pr. 20 kg.	—	—			
			Torskemel fob. pr. 100 kg.	21.—	20.50			
			Sildemel, saltfattig	20.—	20.—			
			Do. vestlandsmel.	19.—	19.—			
			Sild:					
			Vårsild pr. tn.	—	—			
			Storsild, eksp.pk., 110 kg.	16/17	16/17			
			Islandssild, matjestbehandlet	—	—			
			pr. tn.	—	—			
			Do. skarpsaltet, fiskep. pr. kg.	—	—			
			¹⁾ Nyfisk.	—	—			

A.s Tvedts Sildexport
 Tel.adr.: Sildtvedt BERGEN Telef. 10110, 15210.
 Kjøp og salg av sild og fisk. Eksporthetning.
 Fiskeribed./ift. Islandshandel. Sild, tomtønner og salt

A.S LUNDE & CO.s
Bok- & Papirhandel
 C. Sundts gt. 2 BERGEN Telefon 11568
SJØKARTER

Sild og fisk, småsild, fetsild
 makrell, pir,
 levende ål, hummer og annen fisk
 kjøpes til konkurrerende priser.
 Telegramadr.: Fersksild Marius Prestvold A.s
 Telefoner 17512 - 17513
 Sandviksboder 9-10.... 17229
 Formannea privat 12117
 Prestvold " 16824
 Kontor: Slottsgt. 1
 BERGEN

A.s Wernøe & Gulbrandsen
 Torvalmenning 12
 BERGEN **KODAK-DEPOT**
 Kino-, Lysbilled-utstyr

Bunkerull
Koks
Cinders
 Telefon 10570
Kulkompagniet af 1871
 BERGEN

HAUGESUND



Aktieselskabet HAUGESUND BLIKEMBALLAGEFABRIK

Etablert 1910. Telegr.adr: „Blikemballagen“. Telefoner: Kontor 2504, Fabrik 2154.

Fabrikasjon av blank, lakert og dekorert blikkemballasje.

Spesialitet: Helpressede sardin- og sildesker.

Ansjosboks med patentåpning. Bøtter og spann med patenthank.

Knut Knutsen O. A. S. Haugesund

Eksport av fersk stor- og vårsild

Telegramadresse: „Knutoa“

A.s Stoltz Røthing & Co. Bergen - Haugesund

Telegramadr.: Stolzco

Entreprenørforretning

KAIER - KJØLEANLEGG - BETONGBYGG

BAUER-apparatet er det mest fulkomne smøreapparat på markedet. *Forlang brosjyre!*
BRØDR. BAUER-NILSEN A.S, Haugesund
Centralsmøreapparat- og Armaturfabrikk

EIDSKNAPPEN SILDOLJEFABRIK, Haugesund

Telegr.adr. Gabriel EMIL GABRIELSEN Telefon 1797 - 2814

Eksport av Sildemel og Sildolje

ERIK LEA - Haugesund

Eksport av alle sorter salt og fersk sild

Telefon 1586

Telegr.adr. Leae

JOHANNES ØSTENSJØ & CO. A.S - Haugesund

Import-, Eksport- og Kommissjonsforretning Eksport:
Tønneband Salt Salterier og Tønnefabrikker Fersksild
Salt
Telegramadr. Sjeco - Code ABC, 6th. Ed. Lager Hansavåg 2699.
Bytelefon kontoret 2695, 2696. Østensjø privat 2697.

Haugesunds Kulldepot A.s

BUNKERSTASJON
Telefon 2420, 2453. Telegr.adr. Bunkers

KYVIK & Co. A.s, Haugesund

Telefoner: 1122, 2211 - Telegr.adr.: Thorval
Skibsproviantering - Fiskeriutstyr
Eksport salt makrel. - Salt sild

A.s Kolnæs v. P. Lindø, Haugesund

Sildeksport. Salg av tysk salt.

Telefon 1753. Telegramadr.: »Peder«, Haugesund.

K. KOLBEINSEN & CO. A.S - Haugesund

Fersk- og Saltsildeksport

Telefoner: Kontoret 2614 - 2624 - Kolbeinsen privat 2625 Telegramadresse:
Sjøhusene..... 2829 - Møland „ 2205 »KOLBRO«

Paulsen & Semb - Haugesund

Telegramadresse: Populær

Eksport: Saltsild, Fersksild, Sildolje og Sildemel

Haugesunds Sildolje- og Fodermelfabrik A.s

TELEFONER: Kontoret 2713 - Ole Samsonen privat 2713 - Rasmus Samsonen privat 2714 - Fabrikken Rissøen, Haugesund 2715 - Fabrikken Storey, Torvestad 2716 - Motorbåtfører Olaf Henden 2717

Karmøens Sildoljefabrik A.s - Haugesund

Tel.adr. „Karm“. Telef.: Kontoret 2771, Dalland priv. 2772, Formannen, fabr. 2773

Sildolje - Sildemel - Sildesalteri - Eksport

Lorentz Nilssen A.s, Haugesund

Sildolje- og Fodermelfabrik

Eksport av Sild, Sildemel, Sildolje og Tran

Telef.: Kontoret 1900 - 1901, Fabrikken Bønneset 1902, Lorentz Nilssen privat 1903

Telegramadresse: Fortuna

Codes: ABC 6th Ed., Bentley's

Storesund Salteri og Kraftforfabrik, Haugesund

Sildolje- og Sildemelfabrikk · Sildeksport

Telefoner: Kontor 2441, David Tjøswoold privat 2444. Telegramadr.: Tjøswoold
Postboks 1. Codes: ABC 5th Ed., ABC 6th Ed., Canex

TRONDHEIM

A/s Norsk Staaltaugfabrik

A/s Norsk Manillaindustri

TRONDHEIM

Leverer alt i

Staaltaug, Manilla og Sisal

Telegramadresse: »Staaltaug« — Telefoner: 2657 k, 2691

FISKLIM & FORSTOFF A.S, Trondheim.

Manufacturers of Fishglue, Fish- and Herringmeal and Oil.
Telephones: 2264 — 3374. Cable Address: Fisklim.
Codes: Bentley — Rudolf Mosse. P. O. Box 222.

W. GIERTSEN A/s

BERGEN

Telefoner:
13 454 - 14 690



NATTORDRES:
Telefon 14 463

Fiskeriredskaper, Proviant, Rekvisita
leveres dag og natt

Fylkenes andel i eksporten av ferskfisk til Storbritannia $1/1-2/4$ 1938.

	Finnmark	Troms	Nordland	Nord Trøndelag	Sør Trøndelag	Møre og Romsdal	Sogn og Fjordane	Bergen	Rogaland	Andre fylker	Ialt	I uken 28/3-2/4
	tonn	tonn	tonn	tonn	tonn	tonn	tonn	tonn	tonn	tonn	tonn	kg.
Torsk	59,2	70,5	177,9	2,1	8,5	10,2	0,6	22,4	—	4,4	355,8	—
Hyse	172,2	72,3	222,1	12,5	36,0	169,2	13,9	34,1	0,9	0,5	733,7	24 340
Kveite	115,6	133,1	109,2	9,4	13,8	16,9	2,8	11,3	—	—	412,1	35 632
Flyndre	147,9	96,5	269,5	11,3	4,4	14,8	5,0	42,0	1,0	0,6	593,0	62 543
Pigghå	—	—	—	—	—	391,6	241,1	21,0	2,6	—	656,3	66 250
Skate	—	0,3	1,8	—	0,1	23,1	5,0	0,9	2,8	5,6	39,6	3 690
Rogn	93,7	93,8	106,0	—	4,3	30,9	6,4	12,9	—	0,4	348,4	548
Annen fisk	—	1,0	0,4	—	0,6	1,7	—	0,3	1,2	—	5,2	148
Ialt	588,6	467,5	886,9	35,3	67,7	658,4	274,8	144,9	8,5	11,5	3 144,1	193 151

Ferskfisktransporten pr. jernbane.

Vekten angitt brutto for innlandets vedk. netto til utlandet.

Stasjoner	Til innlandet		Til utlandet			Ialt
	Oslo	For øvrig	Sve-rige	Italia	Tysk land	
<i>Trondheim:</i>	kg.	kg.	kg.	kg.	kg.	kg.
$27/3-2/4$ ialt	182 160	138 270	42 084	—	—	¹⁾ 371 145
Sild	—	—	380	—	—	380
Fisk	182 160	138 270	41 704	—	—	370 765
<i>Bergen:</i>						
$27/3-2/4$ ialt	37 240	27 405	1 105	18 615	143 149	²⁾ 228 042
Sild	21 150	1 520	—	—	141 900	164 570
Fisk	16 090	25 885	1 105	18 615	1 249	63 472
<i>Andalsnes:</i>						
$27/3-2/4$ ialt	31 510	4 020	385	—	—	35 915
Sild	—	50	—	—	—	50
Fisk	31 510	3 970	385	—	—	35 865
<i>Narvik:</i>						
$27/3-2/4$ ialt	—	—	14 734	—	—	14 734
Sild	—	—	—	—	—	—
Fisk	—	—	14 734	—	—	14 734
<i>Andre:</i>						
$27/3-2/4$ ialt	—	—	6 233	—	—	6 233
Sild	—	—	—	—	—	—
Fisk	—	—	6 233	—	—	6 233

¹⁾ Herav 8 483 kg. fisk til Sveits og 148 kg. til Danmark.²⁾ Herav 350 kg. fisk til Danmark, 168 kg. til Sveits, 10 kg. til Polen.*Oljemarkedet.* — Norsk Engelsk Mineralolje Aktieselskap meddeler:

Prisene er fra og med 7. mars 1938 på fat fra anlegget Skarholmen og i Bergen kr. 0.13, 0.17½ og 0.18½ pr. kg., henholdsvis for Shell dieselolje og solarolje, Shell Triumph, Shell Water White. Ved levering fra andre byer eller lagre er prisene dels de samme, i enkelte tilfeller regnes noget tillegg. Solarolje og dieselolje levert fra tank Skarholmen 12 øre pr. kg. netto, 13 øre på fat. Shell bilbensin fra og med 7. mars kr. 0.40½ pr. kg. fob. Bergen.

Disse priser gjelder importbyer. Ved levering fra øvrige byer og fatlagre er prisene litt høiere.

BERGEN PRESERVING CO.
BERGEN, NORWAY

Valutakursene (salgskurser).

Mynt	Pari	5/4	6/4	7/4	8/4	9/4	11/4
<i>Oslo:</i>	kr.	kr.	kr.	kr.	kr.	kr.	kr.
£ ²⁾	—	19.90	19.90	19.90	19.90	19.90	19.90
R. M.	—	162.—	162.—	162.—	162.—	162.—	162.—
Clearing mk.	—	160.90	160.90	160.90	160.90	161.—	161.—
Reise-mk. ³⁾ ..	—	100.—	100.—	99.—	99.—	99.—	99.—
Frcs. ¹⁾ ..	—	12.65	12.60	12.65	12.50	12.50	12.65
Sv. kr.	—	102.85	102.85	102.85	102.85	102.85	102.85
D. kr.	—	89.25	89.25	89.25	89.25	89.25	89.25
Gylden ..	—	223.25	223.25	223.25	223.25	223.25	223.25
Sw. frcs.	—	92.75	92.75	92.75	92.75	92.75	92.75
Dollar ...	—	4.02½	4.02½	4.03	4.03	4.02½	4.02½
Belga	—	68.25	68.25	68.25	68.25	68.25	68.25
F. mark.	—	8.90	8.90	8.90	8.90	8.90	8.90
P. tas. clear.	—	22.22	22.22	22.22	22.22	22.22	22.22
Lire	—	21.50	21.50	21.50	21.50	21.50	21.50
do. clear.	—	20.84	20.84	21.08	21.08	21.08	21.08
Czck. kr.	—	14.25	14.25	14.25	14.25	14.25	14.25
Isl. kr. ¹⁾ ..	—	90.50	90.50	90.50	90.50	90.50	90.50
Montreal.	—	4.—	4.—	4.00½	4.00½	4.00½	4.00½
Østerr. kr.	—	—	—	—	—	—	—
Polske zloty ..	—	77.—	77.—	77.—	77.—	77.—	77.—

¹⁾ Nominelt. ²⁾ Ved salg av pund kommer i tillegg til den noterte kurs 1 promille — minimum 50 øre pr. ekspedisjon. ³⁾ Inkl. lisens.

Tilførsler til Oslo (Østbanen) vekten angitt brutto.

Fiskesorter	$27-28/3$	$29/3$	$30/3$	$31/3$	$1/4$	$2/4$	Tils.
	kg.	kg.	kg.	kg.	kg.	kg.	kg.
Kveite	1440	—	—	410	—	—	1850
Flyndre	—	220	—	—	—	—	220
Hyse	13420	3970	—	1100	—	1210	19700
Torsk	6100	10000	—	12110	10000	240	38450
Sei	—	500	900	1940	750	—	4090
Sild	—	11300	—	—	6900	3600	21800
Levende fisk ...	—	—	—	15000	—	10000	25000
Annen fisk.	52060	13980	8120	28050	17930	5260	125400
Tils.	73020	39970	9020	58610	35580	20310	236510

Fiskeinnførselen til Oslo. — Innførselen av fersk og saltet sild og fisk til Oslo sjøtollsted i uken 3. til 4. april 1938: Fra Danmark: Levende fisk kr. 20000, salt sild 3500 kg., fra England fersk fisk kr. 300 og 2115, fra Sverige salt sild 10 000 kg. —

Norges utførsel av fiskeprodukter fra 1 januar til 2 april 1938 og i uken som endte 2 april.

Tollsteder	Vårsild		Fetsild og skåret sild tnr.	Storsild tnr.	Islandsild tnr.	Klippfisk ialt kg.	Rundfisk kg.	Rotskjær kg.	Sei kg.	Hyse rund kg.	Annen tørrfisk kg.	Tørrfisk ialt kg.	Rogn tnr.	Rogn fersk kg.	D. M. tran tnr.	R. M. tran tnr.	Blank tnr.	Brun Blank tnr.	Brun tnr.	Hä-kjerr. tnr.
	Saltet tnr.	Flekkesild																		
Oslo ⁹⁾	50	—	3	—	—	7 520	775	1 000	—	—	—	1 775	—	850	1 570	11	234	6 189	39	944
Kr.sand S...	—	—	—	—	—	2 709	—	—	—	—	—	—	—	—	—	—	—	—	—	—
Egersund	10	—	—	—	—	—	—	—	—	—	—	—	—	—	—	—	—	—	—	—
Stavanger ¹⁰⁾	50	2	—	190	34	—	—	—	—	—	—	—	18	—	—	—	—	—	—	—
Kopervik ¹²⁾	715	1 282	—	1 100	20	—	—	—	—	—	—	—	—	—	—	—	—	—	—	—
Skudenesh.vn	1 301	76	—	366	—	—	—	—	—	—	—	—	—	—	—	—	—	—	—	—
Haugesund ⁷⁾	2 516	140	18	15 113	1 392	—	—	—	—	—	—	—	60	—	—	—	—	—	—	—
Bergen ⁸⁾	1 469	45	1 718	47 508	1 186	730 533	2 467 506	184 940	924 371	277 767	95 355	3 949 939	274	289 686	7 338	2 041	7 612	6 560	187	1 283
Florø	—	—	—	853	5	—	—	—	—	—	—	—	—	—	—	—	—	—	—	—
Måløy	—	—	—	—	—	77 750	—	—	—	—	—	—	—	—	—	—	—	—	—	—
Alesund	315	—	—	5 305	609	1 959 739	102 507	—	128 540	14 855	4 455	250 357	883	24 430	3 814	172	199	4 369	—	3 587
Molde	382	50	4	88	—	—	—	—	—	—	—	—	—	—	—	—	—	5 708	131	—
Kr.sund N. ²⁾	—	—	9	—	227	6 925 083	720	—	66 440	—	9 450	76 610	511	227	76	—	—	—	—	—
Trondheim	—	—	5 712	639	—	—	—	5 250	56 585	—	—	61 835	—	2 143	—	—	—	—	—	—
Bodø	—	—	—	—	—	655 345	—	—	—	—	—	—	—	—	—	—	—	—	—	—
Svolvær	—	—	—	—	—	—	516 335	1 625	13 875	76 725	630	609 190	—	—	1 595	—	—	—	—	—
Tromsø ¹³⁾	—	—	—	—	—	—	13 680	900	29 000	15 300	6 075	64 955	—	40	—	—	47	166	—	177
Hammerfest	—	—	—	—	—	—	776 275	2 250	302 875	190 430	6 575	1 278 405	—	—	—	—	—	—	—	—
Vardø	—	—	—	—	—	—	11 500	—	—	2 250	—	13 750	—	—	—	—	—	—	—	—
Vadsø	—	—	—	—	—	—	—	—	—	—	—	—	—	—	—	—	—	—	—	—
Andre ¹⁵⁾	300	—	97	—	1	—	—	—	100	—	—	100	10	—	—	—	—	43	—	—
Ialt	7 108	1 595	7 561	⁹⁾ 71 162	3 474	10 358 679	3 889 298	195 965	1 521 786	577 327	122 540	6 306 916	1 756	323 701	¹⁴⁾ 14 393	2 224	8 092	23 035	357	5 991
I uken	721	145	275	193	22	117 160	9 505	8 150	100 974	38 120	6 525	163 274	103	548	1 576	83	868	3 154	7	158

Tollsteder	Herdet hvalolje tnr.	Hvalolje tnr.	Selolje tnr.	Sildeolje tnr.	Sild, fersk ks.	Sild, røkt kg.	Makrell, saltet tnr.	Makrell, fersk kg.	Laks, fersk kg.	Levende ål kg.	Annen fersk fisk tonn	Hummer kg.	Reker kg.	Fisk, saltet tonn	Fisk, saltet i tnr.	Sildemel tonn	Torskemel tonn	Aunet mel tonn	Seiskinn kg.	Hermetikkg kg.
Oslo ⁹⁾	21 494	1 507	785	5 469	1 240	675	300	—	855	—	181	—	14 449	2	—	—	—	—	—	27 620
Kr.sand S...	—	—	—	—	1 656	—	350	—	—	115	21	77 302	44 511	—	1	—	—	—	—	1 322
Egersund	—	—	—	2 676	52 458	—	—	—	—	—	19	600	31 369	—	—	2 218	—	—	—	—
Stavanger ¹⁰⁾	—	—	—	687	6 977	—	1	2 025	—	4 734	53	82 421	1 021	—	—	4 813	45	74	—	2 939 275
Kopervik ¹²⁾	—	—	—	—	—	—	275	—	—	—	5	395	5 425	—	—	541	—	—	—	—
Skudenesh.vn	—	—	—	—	—	2	150	—	—	—	—	—	—	—	—	—	—	—	—	—
Haugesund ⁷⁾	—	—	—	4 038	324 561	10 674	—	—	—	893	86	2 120	874	—	—	11 604	—	112	—	132 482
Bergen ⁸⁾	—	805	2 106	2 800	287 845	218 041	33	—	—	235	¹¹⁾ 2668	54 648	15 889	17	148	1 925	27	21	16 649	1 929 096
Florø	—	—	—	1 818	5 709	—	—	—	—	—	38	—	2 728	—	—	380	—	—	—	31 981
Måløy	—	—	—	—	2 195	—	—	—	—	—	929	—	84	39	—	—	120	—	—	258 678
Alesund	—	—	2	389	23 623	519 246	—	—	—	—	859	—	34 939	63	—	5 050	103	4	5 000	116 932
Molde	—	—	—	300	150	—	—	—	—	—	23	—	56	—	—	678	—	—	—	100
Kr.sund N. ²⁾	—	—	—	—	—	—	—	—	—	—	390	—	78 644	—	—	75	15	95	—	263 061
Trondheim	—	—	—	321	5 323	—	—	2 036	—	—	1033	29	17 055	—	53	1 020	161	—	—	793 722
Bodø	—	—	—	—	—	—	—	—	—	—	—	—	—	—	—	199	—	—	—	630
Svolvær	—	45	—	16	—	—	—	—	—	—	1	—	—	—	—	818	262	—	—	—
Tromsø ¹³⁾	—	90	18	—	921	—	—	—	—	—	10	—	—	—	12	1 257	—	29	2 397	—
Hammerfest	—	—	—	—	—	—	—	—	—	—	—	—	—	838	—	—	277	330	—	—
Vardø	—	—	—	—	10	—	—	—	—	—	—	—	—	347	—	—	—	—	—	—
Vadsø	—	—	—	—	—	—	—	—	—	—	—	—	—	62	—	—	—	—	—	—
Andre ¹⁵⁾	⁵⁾ 83 875	—	4	—	2 167	—	—	—	—	5 439	182	8 537	79 182	—	—	³⁾ 2158	⁴⁾ 70	44	—	122 033
Ialt	105 369	2 447	2 915	18 514	714 835	748 638	1 109	4 061	855	11 416	6 498	226 052	326 226	1368	214	32 736	1080	709	24 046	6 616 932
I uken	9 230	5	9	1 392	28 420	26 883	—	—	455	753	407	15 660	39 934	17	49	2 193	121	26	5 855	552 647

¹⁾ Finmarks 1 183 276, Lofots 1 284 230. ²⁾ 99 tnr. pressetran, 259 tnr. pigghåtran, 138 tnr. stearin, 2265 kg. sunnmaver. ³⁾ Herav 674 tonn fra Sandnes, 1 315 tonn fra Harstad, 169 tonn fra Sandnessjøen. ⁴⁾ Herav 35 tonn fra Mosjøen, 35 tonn fra Harstad. ⁵⁾ Fra Fredrikstad. ⁶⁾ Hvorav 509 tnr. fl. fra Kopervik, 150 tnr. fl. og 533 tnr. krydret fra Haugesund, 10 tnr. spesialbehandl. fra Molde. ⁷⁾ 211 tnr. sildemelke, 200 kg. hvalspekk. ⁸⁾ 35 tnr. stearin, 91 tnr. saltet lever, 250 fat lever på sprit, 26 tnr. sildemelke. ⁹⁾ 2 tnr. bottlenosetran, 3 tnr. stearin, 4 tnr. kveiteolje. ¹⁰⁾ 7 tnr. ansjos. ¹¹⁾ Hovedsakelig fisk fra Nord-Norge. ¹²⁾ 39 tnr. sildemelke. ¹³⁾ 114 tnr. pressetran, 430 kg. lever. ¹⁴⁾ Herav 125 tnr. utenlandsk. ¹⁵⁾ 249 tnr. hvaloljefettsyre fra Fredrikstad.