

# Fiskets Gang

Efterretningsblad for norsk fiskeribedrift, utgitt av Fiskeridirektøren.

Kun hvis kilde oppgis, er ettertrykk fra „Fiskets Gang“ tillatt.

29. årg.

ABONNEMENT  
kr. 6.00 pr. år tegnes ved alle post-  
anstalter og på Fiskeridirektørens  
kontor. Kr. 10.00 utenlands.

Bergen  
Onsdag 11 mai 1938

ANNONSEPRIS:  
Pristariff fåes ved henvendelse til  
Fiskeridirektørens kontor.

Nr. 19

NORDEUTSCHE SALINEN VEREINIGUNG G.m.b.H. · BERLIN · CHARLOTTENBURG 2

*Druk kun*

## LÜNEBURGERSALT TYSK SIEDESALT

til Matjesbehandling av sild  
til Hermetikk - - -

Lüneburgersalt er et voluminøst, lett, tørt og rent salt med høit klornatriuminnhold (over 98 %)

Fåes hos grossister og forhandlere i:

Ålesund, Bergen, Bodø, Haugesund, Kristiansand S., Kristiansund N., Oslo, Stavanger, Tromsø, Trondheim m. fl.

Oversikt pr. 75

I uken til 7. mai var der en del stormfullt vær, som blandt annet har satt torskefisket i Finnmark tilbake og dessuten i siste halvdel av uken var til hindring for makrellfisket og nord-sjøsildefisket. Torskefisket i Finnmark er smått. Bankfisket for Møredistriktene viser fine fangster. Kystmakrellfisket gav tildels bra utbytte, men var som nevnt for en stor del uværs-hindret. Nordsjøsildefisket var bra inntil torsdag da uvær avbrøt driften. Forfangstsildefisket fortsetter fremdeles og i det nordlige Norge får man enkelte steder bra storsildfangster og likeledes er småsildefisket så smått begynt.

Torskefiskeriene: Vårtorskefisket i Finnmark blev i uken en del hindret av storm. Dessuten fortsetter fiskearbeiderstreiken som berører en del av de viktigste fiskevæver og er til stor hindring for fiskerne som ikke får levere fangstene. Ukepartiet er på 2633 tonn mot 3212 ifjor i samme uke. Båtantallet er øket med ca. 400 farkoster til 2114 båter med 8515 mann mot ifjor 3040 båter med 12 275 mann. Fiskevekten i henholdsvis Øst- og Vestfinnmark er 260 og 270, leverholdigheten 1370 og 1500 med tranprocent 39 og 41. Fiskeprisen er 12 øre, mindreverdige vare 9—11 øre, lever 10—20, almindelig 15—18 øre, hysepris 6—15 øre, hyselever 10 øre. Ialt er der hittil fisket 8138 tonn, mot 14 374 ifjor, 27 070 i 1936. Hysepartiet er 1130 tonn, hvorav hengt 779, hysedamptran 67 tnr., mot ifjor: 2483 — 1832 — 107. For Troms er kvantummet øket med en eftermelding fra Karlsøy på 120 tonn til 9001 tonn, hvorav hengt 908, saltet 7796 tonn; dampmedisintran 4551 hl., saltrogn 4061 hl. — I Nordland er det nu bare i Vesterålen at der drives særlig fiske. I Bø er ukepartiet 45 tonn og totalpartiet for distriktene ialt 9547 tonn mot 10 931 ifjor.

Trålfangstene: De 8 norske damptrålere har innbragt 1800 tonn salt-torsk, 104 tonn annen saltfisk, 1387 tnr. tran og 979 tnr. saltrogn. Fangsten er tatt på norskekysten.

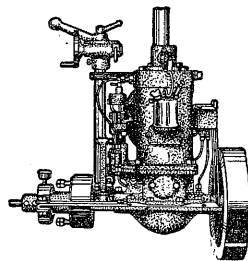
Bankfisket: Til Ålesund er der i ukens løp fra bankfiske innkommet 29 motorer, kystfiske 60; pigghåfiske 15 og

rekefiske 17 motorer. Bankfisket har for det meste foregått på Håltten-, Sklina og Røstbanken og fangstene har tildels vært meget gode — optil 12 000 kg. rundfisk, 2000 kg. saltfisk, 2000 kg. skate og 900 kg. kveite pr. båt. Ukens samlede tilførsel er på 347 tonn mot 193 tonn uken før — samlet verdi i uken kr. 71 780. Av lange blev der saltet 80 og hengt 24 tonn, av brosme saltet 41 og hengt 40 tonn. Også Kristiansund N. hadde en bra fiskeuke med tilførsel på 148 tonn mot 171 i forrige uke.

Av bankfiskerne som kom til Ålesund blev der innbragt 25 tonn saltet torsk à 30 øre kiloen — verdi kr. 7500.

Kystmakrellfisket: Fisket er fremdeles godt, men blev hindret av uvær de siste ukedager. For Kristiansand er ukefangsten 142 tonn, hvorav solgt innenlands 51 og eksportert til utlandet 91 tonn. Prisene har ligget mellom 18 og 50 øre kiloen på førstehånd. Største parten av eksportpartiet gikk til Sverige, idet der var fremmøtt mange svenske opkjøpere. Til Flekkefjord blev der i uken innbragt 32 tonn makrell, pris 20 øre, og dessuten er der ganske bra fiske for Egersund, Fredrikstad, Haugesund etc. Fisket for Haugesund (på Utsira-havet) har dog ennu ikke slått tilfredsstillende til.

Forfangstsildefisket: Fisket er gått noget tilbake i uken og stengene har vært små på 30—60 halvkasser og der omkring. Prisene holder sig omtrent på samme nivå — ca. kr. 10 pr. hl. Ukepartiet dreier sig om ca. 18 000 halvkasser.



### Sabb-Motoren

3 HK., 4-5 HK. og 5-9 HK. råolje-motorer. Passer for alle slags båter fra 18 til 28 fots lengde. Enkel, driftsikker og økonomisk. — 1500 motorer i bruk på 10 år. Gode anbefalinger. Skriv til

Damsgaard Motorfabrik, Bergen

## Rapport nr. 14 om torskefisket pr. 7/5 1938.

Distrikt	Ukefangst tonn	Kg. fisk pr.		Ørepreis pr.			Deltagelse		Totalfangst tonn	Anvendelse			D. m. tran hl.	Lever til annen tran hl.	Rogn saltet hl.
		100 stk. fisk sløiet	hl. lever <sup>3)</sup>	kg. fisk sløiet	l. lever	l. rogn	kjøpe-far-tøier	båter		Hengt tonn	Saltet tonn	Iset tonn			
Finnm. { Vinterfisket <sup>1)</sup> .....	—	—	—	—	—	—	—	—	22538	5645	14162	2630	7473	1842	2493
{ Vårfisket .....	2633	260-270	1370-1500	9-12 $\frac{1}{2}$	10-20	—	<sup>5)</sup> 14	<sup>6)</sup> 2114	8138	5256	2770	34	2283	192	—
Troms .....	120	—	—	—	—	—	—	—	9001	908	7796	297	4551	—	4061
Lofotens ops.d. ....	—	—	—	—	—	—	—	—	89506	35105	51887	2514	43190	1174	38736
Lofoten forøvrig } Vesterålen } .....	45	—	—	—	—	—	—	—	9547	3334	5832	382	5073	—	5538
Helgeland—Salten ....	—	—	—	—	—	—	—	—	506	216	83	189	226	—	121
Nord-Trøndelag .....	—	—	—	—	—	—	—	—	318	85	85	148	79	30	102
Sør-Trøndelag .....	—	—	—	—	—	—	—	—	465	—	49	416	71	100	6
Møre og Romsdal .....	—	—	—	—	—	—	—	—	<sup>7)</sup> 2010	—	678	1021	721	—	303
Sogn og Fjordane .....	—	—	—	—	—	—	—	—	45	—	13	28	—	—	—
Sønnefor .....	—	—	—	—	—	—	—	—	—	—	—	—	—	—	—
Tils. ....	2798	—	—	—	—	—	—	—	142074	50549	83355	7659	<sup>2)</sup> 63667	3338	<sup>4)</sup> 51360

### Periodisk oversikt over torskefisket.

År	Tonn											Tils.
	Finnmark		Troms	Lofotens ops.d.	Lofoten forøvrig og Vesterålen	Helgeland—Salten	Nord-Trøndelag	Sør-Trøndelag	Møre og Romsdal	Sogn og Fjordane	Sønnefor	
	Vinterf.	Vårf.										
1938 til 7/5	22538	8138	9001	89506	9547	506	318	465	2010	45	—	142074
1937 - 8/5	13611	14374	10806	82493	10931	867	978	1707	2663	—	—	138430
1936 - 9/5	14182	27070	7985	52766	7809	396	359	629	1737	350	—	113283
1935 - 4/5	7695	13190	4061	55100	6570	344	175	—	3621	279	—	91035
1934 - 5/5	10445	11627	2968	87100	6201	948	269	361	4101	390	60	124470
1933 - 6/5	6631	13027	2862	80700	7401	1631	1602	1154	3577	270	150	119005
1932 - 7/5	6488	4799	3531	105100	6041	2846	4651	2414	6777	300	200	143147
1931 - 8/5	9573	7341	2903	65100	6018	4702	8122	3687	7104	425	137	115112
1930 - 10/5	10813	6557	3752	127200	6918	3830	3228	2623	17452	660	264	183294
1929 - 4/5	16984	5113	6620	130300	13408	6479	3195	5271	10048	190	132	197740
	1000 stk.											
1938.....	8348	3014	3227	23900	2419	138	91	130	616	15	—	41898
1937.....	5040	5324	3157	22589	3019	240	290	455	793	—	—	40907
1936.....	5253	10026	2094	13540	2067	129	96	153	506	100	—	33989

År	Anvendelse, total					Finnmarken												
	Hengt tonn	Saltet tonn	D. m. tran hl.	Lever til annen tran hl.	Rogn hl.	Ørepreis pr.					Kg. fisk pr. 100 stk. fisk sløiet	Kg. fisk pr. hl. lever	Deltagelse		Antall fiskere			
						Hengt tonn	Saltet tonn	Rotskjær tonn	D. m. tran hl.	Lever til ann. tran hl.			Kg. fisk sløiet	L. lever		L. rogn	Kjøpe-fart.	Båter
1938.....	50549	83355	63667	3338	51360	5256	2770	79	2283	192	9-12 $\frac{1}{2}$	10-20	—	260-270	1370-1500	14	2114	8515
1937.....	54343	73609	70719	2489	47476	9649	4409	132	4637	235	11-9	8-20	—	260-277	1360-1400	12	3040	12275
1936.....	51025	50314	54707	6375	29189	19188	6379	1168	8178	589	8-10 $\frac{1}{2}$	10-18	—	262-279	1040-1380	25	3250	13831
1935.....	26090	56885	56787	4302	28949	7616	5345	103	6264	117	9-10 $\frac{1}{2}$	9-28	—	255-260	950-1000	44	3281	13944
1934.....	50890	65676	76972	6401	46640	8763	2514	112	4800	439	7-11	10-20	—	250-267	1050-1150	31	3547	16377
1933.....	39005	71993	69805	6853	47420	10323	2542	51	4588	670	6-8	10-18	—	263-285	1050-1390	21	3271	14025
1932.....	57490	76786	85939	13490	55987	3719	763	231	1746	437	5-8	5-12	—	251-263	1020-1090	4	1826	6580
1931.....	47476	59662	55072	8603	44877	4658	2104	532	2312	1036	9-14	7-18	—	280	1260-1300	43	2694	11007
1930.....	41352	133245	75644	7664	61845	4623	1492	629	1427	615	9-12	9-18	—	248-250	1510-1580	81	3026	13274
1929.....	65478	126916	81934	8725	68457	3888	1133	8600	1256	545	7-11	8-20	—	245-270	1400-1420	35	2341	9494
	1000 stk.					1000 stk.												
1938.....	14573	23469	—	—	—	1947	1026	29	—	—	—	—	—	—	—	—	—	—
1937.....	16544	21459	—	—	—	3574	1633	50	—	—	—	—	—	—	—	—	—	—
1936.....	16052	13924	—	—	—	7107	2362	433	—	—	—	—	—	—	—	—	—	—

<sup>1)</sup> Finnmark vinterfiske, fra 1/10 37—29/3 38. <sup>2)</sup> Dessuten 3205 hl. til andre transorter. <sup>3)</sup> 100 liter lever gav i Østfinnmark 39, Vestfinnmark 41. <sup>4)</sup> Dessuten 12549 hl. rogn iset og til hermetikk. <sup>5)</sup> Dessuten 239 landkjøpere. <sup>6)</sup> Hvorav 1185 motorer, herav Nordvaranger 34, Vadsø 32, Kiberg 32, Vardø 290, Båtsfjord 160, Berlevåg 78, Finkongkjeila 30, Mehann 30, Kjølleifjord 105, Honningsvåg 59, Hammerfest 40, Hasvik 31, Breivikfjord 60, resten spredt, 8515 mann. <sup>7)</sup> 259 tonn til hermetikk.

**Nordsjøsildefisket:** I første halvdel av uken var fisket bra og der blev drevet ganske intenst både for Espevær, Bakkasund og Fedje. Uketilførselen til Espevær er på 4535 halvkasser, pris kr. 4 å 6.20, til Bakkasund 360 halvkasser og til Fedje 2405 halvkasser. Fedjebåtene i antall av ca. 16 stykker kom ilag med silden like under land — 4—5 kvartmil vest av Fedje og fangstene pr. natt lå mellom 30 og 120 halvkasser. Den samlede ukefangst er på 7300 halvkasser og ialt er der nu innbragt 11 520 halvkasser. For Bakkasund og Fedje dreiet prisene sig om kr. 4 å 4.50 i uken.

**Nordlandsstorsild:** Fisket var i tiltagende. Der blev i Vega stengt 7600 hl., hvorav 4400 iset, 300 hjemmebrukt og resten ikke optatt. Prisen var kr. 7 til 10 pr. hl. Der deltar 48 snurpere og 4 landnotbruk. I Gildsekål optok man 700 hl., hvorav 650 til agn og 50 til hjemmebruk — pris kr. 8.30. Det har vært noget vanskelig å finne kjølelagerplass til silden, som egner sig bra til agn.

**Småsildefisket:** I Møre har der vært litt småsild og hermetikkfabrikkene i Kristiansund N. har hatt de første tilførsler på tilsammen 2100 skjeppe — pris kr. 1.25 pr. skj.

I Nordland er småsildefisket så smått begynt. I Tysfjord, hvor der deltok 1 snurper og 4 landnotbruk blev der således i uken optatt og levert til sildolje 1580 hl. — pris kr. 1.50 pr. hl. I Øksnes fikk man nogen slumper stor fetsild — tilsammen 80 hl. — pris kr. 10, til agn.

Eksporsten av de viktigste fiskevarer i uken til 30. april samt totaleksporten (fjorårets tilsvarende tall i parentes): Klippfisk 123 tonn 10 756 (9773), tørrfisk ialt 383 — 7223 (11 584), hvorav rundfisk 118 — 4117 (7540), rotskjær 9 — 237 (121), sei 207 — 1998 (3082), hyse 31 — 669 (553), annen 16 — 203 (287), rogn, saltet 150 tnr. 2954 (2534), dampmedisintran 2005 — 19 762 (25 027), blanktran 387 — 9242 (15 384), fersk fisk 584 tonn 7780 (12 232), hummer 17 686 kg. 293 632 (290 900), reker 59 tonn 498 (503), hermetikk 239 — 7754 (13 573), sildemel 1061 38 231 (8890), fiskemel m. v. 83 — 2166 (2046),

## OLAF KNUDSEN A/S - BERGEN

(Aktiekapital kr. 20 000.—)

### Kommissionsforretning i fiskeprodukter

Omsætter tørrfisk, rogn, sild, tran, naakjerringtran, selolje, hvalolje, sildolje, iset torsk, tomfat, levermel etc.

Telegr.adr.: "Tranknudsen" — Rikstelefon 12348

#### Bankfisket.


**Troms:** I uken 24. til 30. april er opfisket 129 500 kg. fisk, hvorav 119 670 kg. torsk å 13 øre, 7760 kg. brosme å 6—8 øre, 2070 kg. kveite å 60—120 øre. Leverkvantum 77 hl. å kr. 18. Verdi kr. 19 233. Der deltok 20 motorbåter.

**Nordland. — Værøy og Røst:** I uken 24. til 30. april er opfisket 25 150 kg. fisk, hvorav, 20 000 kg. sei (i april) å 16 øre, 3100 kg. hyse å 9 øre, 1800 kg. kveite å 90 øre, 250 kg. skate å 10 øre. Verdi kr. 3924. Der deltok 45 fartøier. —

**Steigen:** I april er opfisket 67 126 kg. fisk, hvorav 63 300 kg. torsk å 13 øre, 1756 kg. hyse å 15 øre, 1490 kg. kveite å kr. 1.20, 430 kg. flyndre å 80 øre, 150 kg. håbrand å 10 øre. Verdi kr. 10 637.

**Møre og Romsdal. — Ålesund:** I uken 1. til 7. mai er opfisket 346 500 kg. fisk, hvorav 21 000 kg. torsk å 15 øre, 4000 kg. sei å 20 øre, 3000 kg. lyr å 20 øre, 104 000 kg. lange å 18 øre, 81 000 kg. brosme å 11 øre, 32 000 kg. hyse å 25 øre, 11 900 kg. kveite å kr. 1.10, 16 300 kg. skate å 20 øre, 1000 kg.

#### Fiskemeldinger.



### Ferskfisk-ekspressen Newcastle—London

Hurtigste, sikreste, påliteligste transport for ferskfisken fra Newcastle til London og innlandsbyene

Bruk jernbanens følgebrev — som fåes gratis hos

Telegr.adr.: **INTERPED A.S. - BERGEN**

Telefon: 1 2 7 2 0

Intersped: Generalagenter for London & North Eastern Railway

annen fisk å 25 øre, 62 000 stk. pigghå å 10 øre, 300 kg. hummer å kr. 2, 4000 kg. reker å 60 øre. Leverkvantum 200 hl. å kr. 20. Verdi kr. 71 780. Der deltok 29 motorbåter i bankfisket, 60 i kystfisket, 15 i pigghåfisket og 17 i rekefisket. — **Kristiansund:** I uken 1. 7. mai er opfisket 148 240 kg. fisk, hvorav 14 000 kg. torsk å 15 øre, 6000 kg. sei å 18 øre, 1100 kg. lyr å 20 øre, 27 100 kg. lange å 17 øre, 39 500 kg. brosme å 10 øre, 5400 kg. hyse å 25 øre, 5100 kg. kveite å kr. 1.20, 500 kg. lomre å 60 øre, 100 kg. uer å 30 øre, 500 kg. steinbit å 10 øre, 300 kg. breiflabb å 30 øre, 4100 kg. skate å 20 øre, 1300 kg. annen fisk å 15 øre, 39 200 stk. pigghå å 10 øre, 100 kg. hummer å kr. 2, 3940 kg. reker å 60 øre. Leverkvantum 90 hl. Verdi kr. 28 896. Der deltok 16 motorbåter i bankfisket, 15 i kystfisket, 14 i pigghåfisket og 23 rekefiskere. — **Bremnes:** I uken 24. til 30. april er opfisket 44 679 kg. fisk, hvorav 3500 kg. torsk å 15 øre, 4063 kg. lange å 14 øre, 8080 kg. brosme å 8 øre, 300 kg. hyse å 30 øre, 1163 kg. kveite å kr. 1.20, 1373 kg. skate å 18 øre, 26 200 stk. pigghå å 15 øre. Verdi kr. 7406. Der deltok 17 motorbåter. — **Søre-Sunnmøre:** I tiden 1. til 7. mai blev der av 5 bankskøiter og 4 skøiter som fisket på kysten innbragt 2480 kg. torsk å 30 øre pr. kg., 15 400 kg. lange å 18 øre, 5350 kg. brosme å 12 øre, tilsammen 23 230 kg. til verdi kr. 4158. Leverutbyttet var på 14 hl. å kr. 24. All fisk blev saltet.

**Bergen:** I uken 2. til 7. mai er der tilført 30 100 kg. torsk, pris 40 øre pr. kg., 22 000 kg. sei å 30 øre, 12 000 kg. lyr å 35 øre, 2500 kg. lange å 30 øre, 2000 kg. pale å 40 øre, 4300 kg. brosme å 30 øre, 2400 kg. hyse å 35 øre, 1890 kg. kveite å 130 øre, 2150 kg. lomre å 60 øre, 200 kg. uer å 50 øre, 500 kg. steinbit å 20 øre, 100 kg. ulke å 35 øre, 400 kg. annen fisk å 25 øre, 4290 stk. pigghå å 10 øre samt 3120 kg. hummer å 180 øre pr. kg. Tilsammen 88 450 kg. til verdi kr. 36 787.

**Rogaland. — Egersund:** I uken 24. til 30. april er opfisket 25 100 kg. fisk, og skaldyr, hvorav 2100 kg. torsk å 20 øre, 100 kg. sei å 15 øre, 2200 kg. lyr å 15 øre, 500 kg. hyse å 27 øre, 300 kg. kveite å kr. 1, 1300 kg. breiflabb å 20 øre, 100 kg. skate å 15 øre, 200 kg. annen fisk å 20 øre, 1400 kg. hummer å kr. 2.25, 16 900 kg. reker å 70 øre, verdi kr. 16 495. — **Karmøy:** I april er der ilandbragt 13 530 kg. torsk, pris 20—25 øre pr. kg., 2000 kg. levende torsk å 40—50 øre, 9100 kg. lyr å 10—15 øre, 1700 kg. lange å 20 øre, 750 kg. brosme å 20 øre, 12 680 kg. hyse å 30—35 øre, 252 kg. kveite å 100 øre, 887 kg. pigghå å 60—80 øre, 400 kg. ulke å 15—20 øre, 500 kg. skate og rokke å 13—15 øre, 120 kg. sjørret å 160 øre, 5270 kg. hummer å 200 til 210 øre og 1900 kg. reker å 110 øre, tilsammen 49 189 kg. til verdi kr. 23 792.

#### Torskefisket.

**Finnmark vårfiske. — Tirsdag 3/5:** Nesseby linebåter 350—700—400, Vadsø, Nordvaranger linebåter 150—400—250, Vardø storsjødragere Banken 2000—5000—3500, små-

## A Norske Klippfisk Export Comp.

**B E R G E N**

Telegramadresse: »Klipco«  
Rikstelefon Kontoret 10 711  
Disponent Grimsmo privat 13 942

**Kjøper KLIPPFISK, SALT FISK**

**Mottar Klippfisk i oplag på kjølelager**

**Oplagspartier gis fortrinsrett ved våre innkjøp**

sjøldragere Bakken 1000—3300—2500, få landkomne, Båtsfjord storsjøldragere Banken 2700—6000—4000, småsjøldragere 2300—3500—2500, storsjøldragere Bakken 2000—3000—2200, småsjøldragere 900—1600—1200, få landkomne, Kongsfjord igårkveld storsjøldragere Tanabakken 1100—2200, idag enkel 1500, stormhindret, Gamvik linemotorer 400—1200—800, Mehann småsjøldragere Bakken 1300—1900—1600, småmotor 300, Skjøtningberg linebåter, delvis trekning 350, Kjøllefjord linesjøldragere 1500—2550—2000, linemotorer 700—1400—1000, båter 300—600—500, Dyfjord sjøldragere 500, båter 200, Sværholt 250, Kjelvik linebåt 300, motorer 300—750—600, småsjøldragere Bakken 2500, Honningsvåg storsjøldragere Banken 5000—8000—6300, Havøysund linesjøldragere Sørørehavet 4000—6000—5000, Hasvik linemotorer 200—600—400. — **O n s d a g** 4/5: Nesseby juksebåt 100, linebåter 100—300—250, Vadsø, Nordvaranger 100—400—200, skøiter 600—1700, Kiberg småsjøldragere 800—1500—1000, Vardø storsjøldragere Banken 2000—2500, småsjøldragere 1000—3000—2000, Bakken 500—2000—1000, stormhindret, Båtsfjord storsjøldragere Banken 1200—3500—2500, småsjøldragere 1000—2500—1200, småsjøldragere Bakken 800—1200—1000, Kongsfjord, tirsdagskveld garnskøite 630, juksebåt 300, linstorsjøldragere 1100—1900, Mehann småsjøldragere 1000—1200—1100, Kjøllefjord 1500—3000—2000, båt 500, Dyfjord motorer 500, båter 200, Kjelvik båt 200, småmotorer 200—500—400, småsjøldragere 1300, Honningsvåg storsjøldragere Banken 8000—11 000—9000, Kamøyvær småsjøldragere 100, Hammerfest storsjøldragere Sørørehavet 3000, småmotorer 600—1000—700, Hasvik motorer, båter 200—500—350. — **T o r s d a g** 5/5: Bugøynes linebåter 100—200—150, motorer 1100—1400—1300, Nesseby linebåter 100—200, juksebåt 150, Vadsø, Nordvaranger linebåter 130—500—300, lineskøiter 400—1500, Kiberg småsjøldragere 650—2000—1200, Vardø småsjøldragere Banken, Varanger 2000, motorbåter Bakken 800—1000, stormhindring, Båtsfjord storsjøldragere Banken 600—4000—1400, småsjøldragere 500—1600—1000, lite utror, stormhindret, Finkongkjeila enkel linebåt 900, Kjøllefjord linesjøldragere 3500, motor 1000, landligge, storm, Honningsvåg småsjøldragere 800—2500—1250, landligge. — **F r e d a g** 6/5: Vadsø, Nordvaranger linebåter 120—460—200, skøiter Nessebyhavet 1000—2000, Kiberg sjøldragere Banken 3700, småsjøldragere 500—1500—900, Båtsfjord storsjøldragere Banken 4000—7000—5500, Bakken 2000—2600—2200, småsjøldragere 2000, Berlevåg sjøldragere 300—1800—800, sjøldragere Nordkappbanken 10 000, Finkongkjeila skøite 500, båter 200, Gamvik småsjøldragere 200, Skjøtningberg båter 300, Kjøllefjord sjøldragere 600—1100—1000, småmotorer 500—900—700, båter 400, Dyfjord optil 200, Brenngam 200, Sværholt 250, mest hyse, Kjelvik 185—285—225, motorer 300—500, Ingøy 300, Mafjordhamn 300, Finnes 300—600—450, Gåsøy motor 200, Tufjord motorer 300—500—400, Breivik 200—450—300, Hasvik 200—

550—400. — **L ø r d a g** 7/5: Nesseby linebåter 60—300—200, garnbåter 30—90, jukse 70, Vadsø, Nordvaranger linebåter 100—450—250, Kiberg småsjøldragere 1000—2000—2100, båter 150—490—300, juksebåt 150, Vardø femdoryskøiter Banken 2000—7000—5000, firedoryskøiter 1500—6000—3800, storsjøldragere 2000—8000—4500, småsjøldragere Bakken 1000—2000—1400, motorbåter 400—800—750, båter 200, Syltefjord 2 linesjøldragere Bakken 600—800, juksemotorer nattlagt 150—350, båter 100—250, Havningberg linemotorer Bakken 700—2200—890, småmotorer 200—300, Båtsfjord storsjøldragere Banken 2000—4000—2500, småsjøldragere 1000—2000—1500, storsjøldragere Bakken 1200—3000—2000, småsjøldragere 900—2500—1400, småmotorer 200—800—450, Makkaur småmotorer 200—600, Kongsfjord linemotor 280, juksebåter 400—700—600, Berlevåg linesjøldragere Bakken 700—1800—1140, storsjøldragere Banken 4000, juksebåter 350—500—400, Gamvik linesjøldragere 1000—2100—1500, motorer 350—1300—800, juksebåter 90—500—400, Mehann småsjøldragere 500—2000—1100, motorbåter 400—1200—900, juksebåter 200—270, Skjøtningberg linemotorer optil 800, småbåter 350, Kjøllefjord linesjøldragere optil 1500—2500—2000, småmotorer 700—1000—800, Dyfjord sjøldragere optil 1300, Sværholt linebåter 150—450—300, Kjelvik linebåter 1000—300—150, motorer 350—550—450, småsjøldragere 1000—1500—1200, Honningsvågene, få landkomne, motorbåter 500—1200—750, småsjøldragere 2500, Kamøyvær linemotorer 800, Gjesvær linemotorer 400, juksebåter 60—300—160, Mafjordhamn, Ingøy motorbåter 200—500—275, linebåter 100—200, Gåsøy linemotorer 350, juksebåter 300, Tufjord småsjøldragere 1200—1300—1250, motorer 350—500—450, storsjøldragere 1000, Hjelmsøy, Sandvikvær motorbåter 400—600, Hammerfest småsjøldragere 1000—2000—1400, Kobbvåg linemotorer 300—500—400, Breivikbotn juksemotorer 240, robåt 100, Hasvik linemotorer, robåter 200—400—300, Galtfjord 200—400—300, juksemotorer 200—500—350. — **M a n d a g** 9/5: Vadsø, Nordvaranger linebåter 80—450—200, Kiberg småsjøldragere 750—3000—1750, båter 100—560—220, Vardø femdoryskøiter Banken 4000—7000—5000, firedoryskøiter 2500—4000—3000, storsjøldragere 2000—8000—4500, småsjøldragere Bakken 700—2000—1000, motorbåter 700—1200, Havningberg linemotorer Bakken 600—1000—750, stormhindring, Syltefjord linemotorer 200—1500—650, mest hyse, Båtsfjord storsjøldragere Banken, tohaling 6000—9500—7000, enhaling 2500—3500—3000, småsjøldragere 2000—3500—2400, Bakken 1500—2500—1600, småmotorer 500—1100—800, Berlevåg sjøldragere Bakken 400—2500—1100, Mehann storsjøldragere Banken 6000—8000—7000, småsjøldragere Bakken 500—1000—700, Skjøtningberg linebåt 500, Kjøllefjord sjøldragere 600—1000—700, Dyfjord linebåter 850, Sværholt 240, Honningsvåg storsjøldragere Banken 5000—7000—5600, Bakken 3000, Nordvågen storsjøldragere Banken 2500—10 000—5000, Kamøyvær linesmåsjøldragere nordvestbanken 4000, mest hyse, nordostbanken 2500—3000—2750, Skarsvåg enkel 5500, Ingøy igår opkommen storsjøldragere Banken 7500, Gåsøy småsjøldragere 600, Hammerfest storsjøldragere Sørørehavet 1500—4000—3000.

Opfisket vår fisket Finnmark 7/5: 8 138 300 kg. torsk, hvorav hengt rundfisk 5 256 000, saltet klippfisk 2 770 100, iset 33 500, rotskjær 78 700. Leverkvantum 192 hl., dampmedisintran 1968 tnr., hyskvantum 1 130 100 kg., hvorav hengt 778 700, iset 351 400, hysedamptran 67 tnr., båtantal 2114, hvorav 1185 motorbåter, derav Nordvaranger 34, Vadsø 32, Kiberg 32, Vardø 290, Båtsfjord 160, Berlevåg 78, Finkongkjeila 30, Mehann 30, Kjøllefjord 105, Honningsvåg 59, Hammerfest 40, Breivikfjorden 60, Hasvik 31, resten spredt; 8515 mann, 239 landkjøpere, 14 kjøpefartøier, derav Vardø 13, Hammerfest 1, Torskepris: velbehandlet Kongsfjord 12—12.5 øre, forøvrig 12, mindreverdige 9—11, leverpris 10—20, admin-

deligst 15—18, hysespris 6—15, hyseliver 10; leverholdighet Østfinnmark 1370, Vestfinnmark 1500, fiskevekt Østfinnmark 260, Vestfinnmark 270, tranprocent Østfinnmark 39, Vestfinnmark 41. Troms 7/5: Tillegg til kvantumsoppgave av 9. april for Karlsøy. Ytterligere opfisket 120 000 kg. torsk siden 1. januar, hvorav 85 000 saltet, 5000 iset, 30 000 hengt; damptran 50 hl., rogn 30 hl. saltet, 40 iset. Pris: torsk 13—14 øre, lever 20—25, rogn 10—15. Fylkets kvantum 8 904 011 kg. torsk, hvorav 7 705 972 saltet, 296 636 iset, 901 403 hengt; damptran 4521 hl., rogn 3985 saltet, 1577 hl. iset.

Nordland. — Bø i Vesterålen 7/5: Siden forrige beretning Hovden line op til 1800 kg., Åsanfjord op til 1200, Straumsjøen op til 1900, Vinjesjøen op til 1000, Steinesjøen op til 1200 kg. Opfisket parti 2 254 400 kg., hvorav saltet 1 462 600, hengt 759 800, iset 32 000 kg. Tran og rognparti som før. —

#### Kystmakrellfisket med norske båter.

Sted	Ukefangst til 7/5	Pris pr. kg. øre	Total kg.
Fredrikstad.....	26 100	20	26 100
Vasser.....	14 000	35	14 000
Nevlung havn.....	9 500	32	9 500
Skåtøy.....	14 280	25	14 280
Risør.....	5 600	35	5 600
Arendal.....	12 000	35	13 100
Grimstad.....	1 050	40	1 110
Lillesand.....	1 250	60	1 300
Kristiansand.....	141 800	22—50	302 100
Mandal.....	5 800	40	9 500
Farsund.....	4 500	40	13 200
Kirkehavn.....	8 480	21	53 610
Flekkefjord.....	31 500	20	155 000
Aanasira.....	200	20	400
Egersund.....	36 750	24	120 550
Stavanger.....	6 000	30	6 000
Haugesund.....	—	—	13 000
Bergen.....	22 370	35—45	40 880
Ialt	341 180	—	799 230
Mot i 1937.....	129 280	—	166 710

Av fangsten er 572 520 kg. solgt fersk og 226 710 kg iset. Fangstens verdi i uken var kr. 95 000 og ialt kr. 206 940.

Dessuten 4000 kg. pir til Kristiansand.

Av svenske båter er tilført Fredrikstad 4 200, Kristiansand 77 480 kg, Flekkefjord 3600 kg.

#### Nordsjøisild, forfangstisild og småsild.

Espevær 4/5: Igår innkom ytterligere 485 halvkasser nordsjøisild, idag innkommet 1603 halvkasser, pris kr. 4.50—4. — 3/5: Idag innkommet 34 drivere med tilsammen 1962 halvkasser pris kr. 4 til 6.20. — 4/5: Innkommet 25 drivere med 1603 halvkasser, pris kr. 4 à 4.50. — 5/5: Innkommet idag 34 drivere med 970 halvkasser, pris kr. 4.60 à 5.75. — Bakkasund 4/5: Idag innkommet fra 25 kvm sydvest av Marsteinen 2 drivere med 100 og 110 halvkasser: 6/5: Fra drivfelt 25 kvm, vest av Slotterøy innkommet 2 båter med 50 og 100 halvkasser, pris kr. 4.25 à 4.50. — Fedje 4/5: Idag 1 driver med 105 halvkasser. — 5/5: Fra havet 4—5 kvm vest av Fedje 14 båter med 35 til 150, tilsammen 900 halvkasser, pris kr. 5. — 5/5: Idag 16 drivere med 10 til 94, tilsammen 600 halvkasser. — 6/5: Idag 16 drivere med 35 til 70, tils. 800 halvkasser, pris kr. 4.

#### Herr DAVID GJØRVEN, Bergen.

Som svar på Deres forespørsel meddeles:

De „VARG“-preparerte sider i trålenoten som jeg anskaffet i 1934, blev brukt i 2½ år. Derefter borthengt i 1 år. — Nu er sidene igjen tatt i bruk, og de ser ut til å være like sterke som før. — Trålen har ikke vært ombarket.

Den tjærebarokete pose i samme not var råttent og måtte byttes efter 1 års forløp.

Sammenlignet med de mange barkete trålenøter som jeg har brukt op gjennom årene er „VARG“-noten mer enn dobbelt så holdbar.

Måløy, den 26. august 1937.

Ærbødigst

LEIF LIEN,  
selvreder og fører.

»VARG«-smurningen fabrikeres av

DAVID GJØRVEN, Bergen. Telefon 12673.

\*J\*G\*

Etablert 1870

GIERTSEN & CO.

BERGEN

Eksport av FERSK SILD I IS

Telf. 10415 — 11334. Telegr.adr.: „Giertsenius“

— Den samlede ukefangst blir 7300 halvkasser nordsjøisild, hvorav til Espevær 4535, Bakkasund 360 og Fedje 2405. Ialt er der nu opfisket 11 521 halvkasser, hvorav for Espevær 3950, Bakkasund 180 og Fedje 91.

Bergen: I uken 2. til 7. mai er der tilført og iset for eksport 19 900 halvkasser forfangstisild, pris kr. 9.50 til 11. pr. hl., dessuten 2976 halvkasser nordsjøisild, pris kr. 4.25 til 6 pr. halvkasse. Dessuten blev der tilført til hjemmebruk 1500 skjeppe bladsild, pris kr. 2.25 til 3 pr. skjepe og 250 skj. mussa, pris kr. 0.75 pr. skjepe.

#### Nordlandsstorsild.

Nordland 7/5. — Vega: Opfisket i uken 7600 hl. storsild, hvorav 4400 iset, 300 hjemmeforbruk, resten ikke optatt, pris kr. 7—10. Tilstede 48 snurpere, 4 landnotbruk. — Gilde-skål: I uken optatt 700 hl. storsild, hvorav 650 hl. agn, 50 hjemmeforbruk, pris kr. 8.30.

#### Vintersildfisket.

Opsynet meddeler 9/5: Forrige uke optatt 8000 hl. henstandssild til ising. Ialt optatt av vintersild nord- og sønnenfor Stad 5 196 800 hl.

#### Fetsild- og småsildfisket.

Nordland. — Tysfjord 7/5: I uken optatt 1580 hl. småsild, alt sildolje. Pris kr. 1.50, tilstede 1 poser, 4 landnotbruk. — Øksnes: I uken optatt 80 hl. stor fetsild, alt agn, pris kr. 10. Møre og Romsdal. — Vestnes 7/5: I distriktet er der i tiden 1. til 7. mai opfisket og solgt: 72 hl. fetsild à kr. 12, solgt til agn, 213 hl. blandingssild à kr. 6, solgt til hermetikk, 121 hl. musse à kr. 10, solgt til hermetikk.

— Kvantumsoppgave hittil: 1102 hl. fetsild, verdi kr. 13 224, 213 hl. blandingssild, verdi kr. 1278, 121 hl. musse à kr. 1210.

Tilførsel til hermetikkfabrikkene.

Kristiansund: I uken 1. til 7. mai er der tilført 2000 skj. småsild, pris kr. 1.25 pr. skj.

Bergen: I tiden 2. til 7. mai er der fra Sogn og Fjordane tilført 1252 skjeppe småsild, pris kr. 1.60.

Stavanger: I uken 1. til 7. mai er der fra Møre og Romsdal tilført 1512 skjeppe mussa, pris kr. 1.90 à 2 pr. skjepe. —

# La Norsk

isolasjonskork hjelpe  
Dem med å bevare  
fiskens kvalitet.

## A.S. KORKISOLASJONSKONTORET

Salgskontor for de norske korkisolasjonsfabrikker  
O. C. Axelsens Fabrikker A.s - A s Korkindustri - Norrøna Isolasjonsfabrikker  
Kontor: Kirkegt. 14-16-18 (inng. Tollbodgt), Oslo  
Telefon: 10 827 Telegramadr.: „Korkiso“

# MONOPOL'S AEROLAKK

Fineste Marinelakk

### Garnkveitefisket.

Troms. — Bjarkøy 4/5: Uken til 30. april opfisket 1000 kg. kveite til gjennomsnittspris kr. 1.40 pr. kg. Hele partiet eksportert. Deltagelse 6 båter med tilsammen 36 mann.  
Nordland. — Nesna 7/5: De to siste uker intet kveitefiske på garn. — Bodø 10/5: Der var ingen tilførsel av kveite i uken 1. til 7. mai.

### Rekefisket i april 1938.

	April kg.	Høieste og laveste pris i april øre	Total jan.-april kg	Verdi kr.
Varangerfjord .....	5 746	34—62	29 036	17 931
Tromsø .....	—	—	—	—
Ofoten og Sjømen .....	1 098	100—120	11 275	12 779
Kristiansund .....	28 558	70—100	111 039	105 506
Ålesund .....	17 400	60	49 980	29 988
Karmøy .....	4) 1 900	110	12 500	13 570
Stavanger .....	1 500	120	7 500	8 800
Egersund .....	1) 39 600	70—100	75 750	71 405
Kirkehamn .....	23 637	70—100	40 000	36 636
Kristiansand .....	2) 47 321	100—70	103 499	103 618
Arendal .....	2 700	100—150	48 050	30 700
Risør .....	2 115	25—120	17 891	14 890
Skåtøy .....	4) 13 500	20—120	13 500	9 400
Langesund .....	17 240	25—110	79 419	63 033
Stavern .....	9 000	100	19 650	19 480
Vasser .....	6 400	100	6 400	6 400
Nevlunghavn .....	4) 20 505	65—80	20 505	14 175
	238 220	—	645 994	558 311
Mot i mars 1937	171 984	—	606 610	511 226

1) Herav 7300 kg. fisket av svenske fiskere. 2) Herav 2390 kg. fisket av svenske fiskere, ialt 6544 kg. svensk, 3) Mangler for april. 4) I tiden 1. januar til 30. april.

### Hvalfangsten.

Ålesund: I uken 1. 7. mai er tilført 10 400 kg. småhvalkjøtt à 55 øre, 14 210 kg. springerkjøtt à 55 øre og 9000 kg. spekk à 8 øre. Verdi kr. 14 255.

### Seifisket.

Troms 7/5. — Hillesøy og Lenvik: Intet opfisket i april. — Nord-Trøndelag. — Verran: I april måned blev der fisket 8740 kg. sei. — Gjennomsnittsprisen til fiskerne har vært 21 øre pr. kg. — Hele kvantummet er omsatt og benyttet i fersk tilstand i distriktet.

### Selfangsten.

— Ifølge selfangernes innklaringsoppgaver (omfattende 22 turer), innkommet til direktoratet pr. 7. mai, er der i sesongen hjemført følgende mengder (oppgave pr. 22. mai 1937 omfattende 24 turer står i parentes): Grønlandssel, ialt 26 925 stk. (22 851), hvorav ungsel 26 458 (20 677), gammelsel 467 (2174), storkobbe 9 (6), hvalross 0 (10), isbjørn, døde 1 (9), klappmyss, ialt 9170 (15 448), hvorav ungdyr 8232 (12 184), voksne 938 (3264), spekk 596 tonn (573).

Meldinger om utlandets fiske, eksport m. v.

### Rekefisket ved Island.

Reykjavik 19/4: Det drives for tiden en ganske god rekefangst i Arnafjord på Islands vestkyst. En hermetikkfabrikk i Isafjord som forøvrig har ydet nogen økonomisk støtte til transport av produktet til Isafjord, betaler 35 øre pr. kg. levert i Isafjord. Fabrikken har nedlagt 60 til 70 kasser à 100 dåser om dagen på denne tid.

### Islands klippfiskeeksport.

Reykjavik 7/5: Totalklippfiskeeksport april: 1799 tonn, hvorav Storbritannia 1728, Brasil 46, Argentina 12, Kuba 11, ennvidere 2789 tonn våtsaltet, hvorav Portugal 1500, Storbritannia 1183, Danmark 59, U. S. A. 15.

### Makrellfisket ved Skaken.

Skagen 9/5: Ukefangst drivgarn 9744 snes, herav svensk 9314; middelpriis 175.

### Sardinmarkedet i Lissabon.

Lisboa: Den herværende engelske banks rapport pr. 30. april inneholder følgende opplysninger om sardinmarkedet i Lisboa: — Der gjøres vedblivende ingen forretninger i sardiner. — Hvad blikkplater angår er der for tiden liten eller ingen omsetning.

### Klippfisk- og tørrfiskmarkedet.

Markedsmeldinger.

Havana 5/5: Klippfiskklørsel siden 2/4: 6400 kasser; beholdning 6000, pris 12 dollars, liten efterspørsel.  
Buenos Aires 6/5: Ingen klippfisktilførsel siden 19. april; beholdning 5000, pris 37.50 papirpesos, ingen efterspørsel. — Lisboa: Der er ikke importert utenlandsk klippfisk i siste halvdel av april. Derimot er der innført tilsammen 3250 tonn islandsk saltfisk til Lisboa og Porto. Der foreligger ennu ingen oppgave over hvor meget der av dette kvantum faller på hvert

av de to markeder. — Beholdningene av utenlandsk klippfisk var pr. 30. april rent ubetydelige, både i Lisboa og i Porto. Prisene er uforandret.

Porto: I Porto ventes det portugisiske dampskib »Ourem« i disse dager med ca. 10 000 cwts. nyfundlandsk klippfisk. Enn videre laster d/s »Facto« i øieblikket ca. 1000 tonn saltfisk på Nyfundland, bestemt for Porto. Man har videre bragt i erfaring at der skal være avsluttet et kjøp av 80 000 cwts. nyfundlandsk klippfisk for Porto. — Tørringen av den portugisiske fisk er nu so godt som tilendebragt og fisken på det nærmeste solgt. — Tørringen av den islandske saltfisk pågår under gunstige værforhold.

**Eksportører!** Vi arbeider ikke med agenter i Norge og mottar gjerne: **Kveite, Flyndre, Hyse, Laks, Aal, Pigghå, Vinger, Reker** etc. i kommisjon til dagens høieste priser.

**GADE & CO. LTD. - BILLINGSGATE, LONDON**  
Tel. adr.: Gade, London

### Fersk fisk og sild.

London 4/5: 186 kasser kveite, pris 7/6—9/, 240 kasser hyse 2/6—3/6.

London 6/5: 92 kasser kveite, pris 7/—8/, 48 kasser hyse 3/—5/.

London 7/5: 174 kasser kveite, pris 6/—9/, 184 kasser hyse 2/6—3/6.

Hull 3/5: »Ørn« 1176 kasser makrell, kun 300 solgt, pris 10/, makedet dårlig.

Hull 4/5: »Ørn« rest makrellast solgt ut til 7/—8/.

Hull 5/5: Igår restparti »Argo« 1434 hele, 298 halve kasser, pris 19/—20/ hele, 11/ halve. Idag »Storesund« 1928 hele, 298 halve kasser, pris 22/—21/, nogen 23/ hele, 12/6 halve.

Hull 9/5: Pr. motorkutter »Klasina« 483 kasser makrell, pris for 200 kasser 10/, for resten 10/6.

Hull 10/5: »Argo« 1598 hele, 307 halve kasser henstandssild, tregt 19/ hele, 10/6 halve, markedet tydelig avslakkende.

Grimby 6/5: 22 snes grønlandskveite; middelpriis ca. 10/6.

Hamburg 3/5: »Leo«, »Jessica«, »Kong Alf« og »Kong Ring« 9000 pund hyse, pris stor 20—36 pfennig pundet, middels 25—33, små 20—30, 8600 kveite, stor 60, middels 70—84, små-middels 50—64, små 39—40, 55 600 flådd pigghå 13—20, avfallende 10—12, 19 000 bukklapper 28, 10 700 flådde bukklapper 40, 100 pigghå, stor 130—140, små 96—121, 18 900 flekksteinbit, stor 17½—25, små 9—21, 800 hodeløs lange 13—17, 2700 breiflabb 23—31, middels 13—15. — 6/5: »Iris« 2500 pund hyse, pris stor 24—38 pfennig pundet, middels 24—34, små 18—30, 2500 kveite, middels 60—76, småmiddels 44—60, små 42—46, 2800 flådd pigghå 10—12, 23 000 bukklapper 21½—28, 8000 flådde bukklapper 42, 215 flyndre, stor 30—35, små 25—27, 4000 flekksteinbit, stor 16—24, små 10—11½, 315 breiflabb, stor 21—31, små 15—20.

Hamburg 10/5: Restsalg av partier ankommet pr. d/s »Kong Trygve«, »Adolph Kirsten« og »Iris« den 7. mai: 720 pund hyse, pris stor 13 til 15 pfennig pundet, middels 13—17, små 8—12½, 2800 kveite, middels 50—66, småmiddels 40—47, små 31—41, 7300 flådd pigghå 10—13½, 1500 steinbit 28—34½. — 10/5: D/s »Kong Halfdan« og »Kong Dag«: 5000 pund hyse, pris stor 22—38 pfennig pundet, middels 23½—34, små 20—30, 5700 kveite, stor 60, middels 50—72, småmiddels 40—51, små 30—38, 21 200 flådd pigghå 9¼—13½, 16 600 bukklapper 24½—29½, 6800 flådde bukklapper 42½—45, 250 flyndre, stor 52, middels 30—41, 21 400 steinbit, stor 20—25, middels 15—18.

## Knud L. Knudsen - Bergen

Telegramadresse: »Levertran«  
Telefoner: 14953, 14533, privat 14367

Forhandler alle sorter tran, tørrfisk, klippfisk, rogn, sild, silde-mel, torskemel, levermel, sildooljer, sel-oljer og hvaloljer.



### SKINNING AV FISKEFILET

Arbeidet går lett og fint fra hånden med en avskinningsmaskin. Skinnet flekkes av uten at fileten skades. Få oppgitt prisen fra

**PETERSEN**  
SMED- & MEK-VERKSTED

TELEF. 13 639 BERGEN

## Salgscentralen, Stavanger

Post- og telegr. adr.: Salgscentralen - Telefoner: 4114, 4115, 4116  
**Sildemel - Sildolje - Torskemel**

Newcastle 6/5. — Priser: Hyse, nordnorsk 1/9—2/3, mørevare 3/—3/3, kveite, middels 10/—12/, små 7/6—9/, hodeløs 10/—14, ørret 9d—11d, reker, store 4/, middels 2/6—3/6. Også næste uke ventes svakt fiskemarked.

Newcastle 7/5: Fra Norge ankom i denne uke til Storbritannia, over Tyne Commission Quay, ialt ca. 4500 kasser fersk fisk. Herav var ca. 1200 kasser for det lokale marked (Newcastle-on-Tyne—North Shields), mens resten var destinert av de norske avskibere direkte til diverse innlandsbyer.

### North Shields og Newcastle.

Ukekvantum (kasser)	Fiskesort	Priser	
		Første ukehalvdel	Annen ukehalvdel
269	Hyse, nordnorsk vare.	1/6 til 1/9	1/9 til 2/3
	mørevare .....	2/6 " 2/9	3/- " 3/3
329	Kveite, middels .....	11/- " 12/-	10/- " 12/-
	små .....	8/- " 10/-	7/6 " 9/-
	stor u. hode ...	12/- " 15/-	10/- " 14/-
50	Ørret .....	-/9 " -/11	-/9 " -/11
564	Reker, store .....	5/-	4/-
	middels .....	4/-	2/6 til 3/6
1 212			

— Det britiske trålerfiske tiltok ytterligere i denne uke. Trålerierne har øiensynlig regnet med et betydelig merforbruk av fisk efter åpningen av Empire Exhibition den 3. mai og derfor sørget for økede fiskekvanta til Glasgow fra begynnelsen av denne uke. Tilbudet blev dog overveldende i forhold til efterspørselen, så fiskeprisene falt katastrofalt i Glasgow. Forøvrig blev det engelske fiskemarked temmelig svakt, som ventet. — Også for den norske fisk blev prisene, som forutsett, svake i denne uke. Norsk hyse gikk ytterligere ned i pris ved ukens begynnelse, men efterhvert som det viste sig at tilførselene bare



## DIESEL MOTORER

**MINDRE OLJEFORBRUK  
MINDRE REPARASJONER  
STØRRE DRIFTSSIKKERHET**  
er tidens løsen.

**KJØP IKKE NY MOTOR  
før De har undersøkt hvad**

**Deutsche Werke Fisch**

kan levere i **ALLE STØRRELSER**  
og **ALLE OMDREININGSTALL**  
med vridbar propeller, reserverings-  
gear eller direkte omstyrbar.

**LEVERER også STASJONÆRE ANLEGG,  
VINSJER, SPILL, KRANER, PUMPER,  
LYSAGREGATER m. m. DIESELLOKOMOTIVER.**

Generalrepresentant for Norge:

**ERIK ASKER**

Telefon 68 882

**OSLO**

Telegr.: Erasker

vilde bli ganske beskjedne, trakk prisene atter opover til nivået fra slutten av forrige uke. — For norsk kveite kom prisfallet å gjøre sig gjeldende allerede fra ukens begynnelse ved noget større tilførsel, men svakest lå prisene mot slutten av uken. — Av norsk ørret kom der i uken så beskjedne mengder at prisnivået fra forrige uke kunde opprettholdes. — Norske reker blev rikeligere tilført, så det svake marked kom til å reagere temmelig kraftig. — The Empire Exhibitions åpningsuke synes å ha vært bare til skale for fiskemarkedet da altfor optimistiske fiskefirmaer overfylte markedet og oplevet skuffelser som forplantet sig til fiskesalget over hele Storbritannia. Som nevnt i forrige beretning vil den store utstillings virkninger neppe kunne vurderes før efter 14 dagers tid efter åpningen. Der må regnes med svakt fiskemarked i Storbritannia også i næste uke, og det kan enda være tvilsomt om bedringen vil inntre umiddelbart efter midten av måneden.

### Priser på håbrand i Milano.

Prisnoteringene (engros) i Milano for håbrand ti tiden 16. til 30. april d. å. var følgende:

16-22/4.1938	ingen tilførsel		
23/4	"	Lit. 7.—	pr. kg.
25/4	"	" 7.—	—
26/4	"	" 6.50/7.—	—
27/4	"	" 7.—	—
28/4	"	" 7.—	—
29-30/4	"	" —	—

### Diverse fiskevarer.

Antwerpen 6/5: I denne uke ankom med d/s »Colomba«: 473 kasser fersk fisk, 250 kasser frossen sild, 50 kasser fersk sild, 85 tønner salt sild, 29 tønner salt fisk; med m/s »Brabant«: 361 kasser fersk fisk.

### Optak av „storbrisling“ i fredningstiden til torvføring m. v.

Fiskeridirektøren meddeler 6. mai:

Mindre fangster av storbrisling (d. v. s. mere enn 60 pct. brisling over 11 cm.) kan optas uten innhentelse av dispensasjon fra Fiskeridirektøren når fangsten skal anvendes til agn eller salg til menneskeføde i fersk tilstand (torvføring).

Brislingfangster med mindre enn 60 pct. brisling over 9 cm. vil ikke i noget tilfelle bli tillatt optatt.

Disse regler vil bli gjeldende inntil fredningstidens ophør i år.

### Tysklands fiskerier.

Tidsskriftet »Die Deutsche Volkswirtschaft«s aprilnummer inneholder en del ganske interessante opplysninger angående Tysklands havfiske i 1937 og angående forbruket av fisk i Tyskland. Nedenstående tabell viser de opfiskede mengder og fangstens verdi i 1913 og i de senere år:

År	Tonn	Mill. Rm.
1913	168 000	40
1928	270 000	73,8
1933	387 300	60,2
1936	596 500	105,8
1937	671 500	102,6

Når verdien av de opfiskede mengder i 1937 tross den betydelige større fangst er sunket i forhold til foregående år, ligger dette deri at den på fiskeauksjonene opnådde gjennomsnittspris, som i 1936 utgjorde 16 pfennig pr. kg., ifjor sank til 13,4 pfennig, hvilket betegner et lavmål for de senere år. Mens fangstmengden således steg med ca. 12 pct. fra 1936 til 1937 øket forbruket i samme tidsrum bare med 4 pct. den overskytende del blev anvendt til fiskemel.

Tysklands produksjon av *saltsild* opgikk i 1937 til 976 000 fat (mot 932 000 fat i 1936); legger man hertil et innførselsoverskudd på 527 000 fat (mot 556 000 i 1936) blir den samlede mengde til disposisjon for forbrukerne 1 503 000 fat (i 1936 1 488 000 fat). Det viste sig imidlertid utelukket å få omsatt hele denne mengde. Av handelspolitiske grunner var det nemlig ikke mulig å redusere innførselen i vesentlig grad; av den samlede import falt ca. 43 300 tonn på England og ca. 10 300 tonn på Nederland. Samtidig viste de av de tyske fiskerimyndigheter trufne forholdsregler for å begrense overproduksjonen sig utilstrekkelige. Målet må derfor være å igangsette en energisk propaganda til fordel for en større anvendelse av saltsild i husholdningene.

Forbruket av havfisk i Tyskland steg fra 11,9 kg. pr. person i 1936 (herav av 8,5 kg. av tysk produksjon) til 12,4 kg. i 1937 (hvorav 9,2 kg. av innenlandsk fangst). Dette forbruk burde — fremholdes det — imidlertid kunne fordobles. Visse steder i Tyskland, for eksempel Hamburg, Stettin og Königsberg, ligger forbruket allerede høyt over gjennomsnittet. Hvad en rasjonell propaganda kan utrette på dette område fremgår



bl. a. derav at forbruket av havfisk i Tyskland før krigen bare utgjorde 5 kg. pr. innbygger; herav var ca. 50 pct. innført fra utlandet.

Tysklands utførsel av havfisk utgjorde i 1937 ca. 9100 tonn, hvorav 3000 tonn gikk til Østerrike og 4100 tonn til Tsjekkoslovakia. Dessuten blev en mindre mengde solgt til Sveits.

## Japans eksport av fiskevarer i januar 1937 og 1938.

Fiskehermetikk.

(Mengde i 100 kin, lik 60 kg., verdi i Yen).

### A. I esker:

	Januar 1937		Januar 1938	
	Mengde	Verdi	Mengde	Verdi
Krabbe.....	15 194	1 604 140	4 745	516 627
Laks.....	5 641	304 645	7 116	409 066
Ørret.....	12 222	289 136	3 772	82 973
Makrellstørje.....	14 041	856 345	1 525	69 679
Sardiner i tomat.....	64 251	920 137	20 064	347 759
Sardiner i olje.....	752	21 581	964	23 225
Andre sardiner.....	1 469	25 249	8 250	135 241
Makrell.....	1 683	39 505	2 438	70 295
Siid.....	1 796	33 552	3 146	56 553
Annen fisk.....	1 251	36 220	2 545	95 975
Ialt	118 300	4 130 510	54 65	1 807 393

— Av den samlede hermetikk eksport 112 254 faller i januar 1937 44 431 på Storbritannia, 2192 på Belgia, 4176 på Forente Stater, 9190 på Australia.

Fiske- og hvalolje.

	Januar 1937		Januar 1938	
	Mengde	Verdi	Mengde	Verdi
Torskolje.....	3 067	76 128	705	21 368
Haiolje.....	5 263	85 606	1 739	23 589
Sardinolje.....	79 201	1 136 082	32 879	329 928
Annen Fiskeolje.....	9 459	160 233	2 755	199 721
Hvalolje.....	729	12 549	5	96
Ialt	97 719	1 470 595	38 076	564 602
Herdet fiskeolje.....	41 304	689 679	17 825	280 423

— Av fiskeoljen gikk i 1937 4339 til Storbritannia, 27 144 til Tyskland, 2457 til Nederland.

	Januar 1937		Januar 1938	
	Mengde	Verdi	Mengde	Verdi
Tørret torsk.....	10 384	174 475	1 444	35 637
Saliet torsk.....	389	12 146	840	11 250
Ialt	11 223	186 621	2 284	46 887

	Januar 1937		Januar 1938	
	Mengde	Verdi	Mengde	Verdi
Sardinmel.....	93 836	665 735	36 622	287 520
Torskemel.....	10 840	87 288	8 692	76 751
Annet.....	—	—	4 036	37 587
Ialt	104 676	753 023	49 350	401 858

Opgave over verdien av Japans import fra og eksport til Norge (i Yen).

	Januar 1937	Januar 1938
Import fra Norge.....	1 854 899	1 246 142
Eksport fra Norge.....	663 083	423 544

## Prisbelønning av C. Sundts legat til fremme av industri og teknisk videnskap.

I henhold til legatets fundas har legatstyret vedtatt å opstille følgende prisoppgave:


»En undersøkelse av torskemelkens sammensetning og mulighetene for dens utnyttelse.«

Under forutsetning av at vedkommende bedømmelseskomité finner nogen av de innkomne besvarelser verdig til belønning utdeles 1 premie hvis størrelse er fastsatt til kr. 3000. Over et prisbelønnet arbeide har styret full disposisjonsrett og kan eventuelt publisere det på en sådan måte som det selv måtte finne tjenligst.

Konkurrerende arbeider må i manuskript være innsendt til legatstyret, adr. Bergens tekniske skole, innen 1. april 1939 og skal være forsynt med et motto og være ledsaget av et forseglet brev, betegnet med samme motto og inneholdende forfatterens navn og adresse.

Bergen, den 10. februar 1938.

Arnt Jakobsen,  
legatstyrets formann.



## SOLIDE OG VARIGE KAIER.

### Vedlikeholdsutgiftene forsvinner

når man anvender kreosotimpregneret trevirke til kaier etc. Det blir derfor det mest økonomiske materiale til alle byggverk som er utsatt for angrep av skadedyrene i sjøen, sopp, råte etc. Innhent opplysninger.

## Norsk Impregneringskompani A.s

LARVIK

**TH. JACOBSEN, Bergen** Telegramadresse: «Thorjace»  
 Kjøper alle sorter ferskfisk og sild. Mottar til avregning etter  
 høyeste dagspris: Laks, Ørret, Kveite, Hyse. Rikstelef. 17 596  
 Kjøper i sesongen Forfangsild. Adr.: Post Boks 302

### Tysklands import av fiskevarer.

	1937		1936		1935	
	1000 kg.	RM 1000	1000 kg.	RM 1000	1000 kg.	RM 1000
<b>Fersk fisk:</b>						
Totalinnførs.	19 560	6 738	18 871	6 471	15 900	5 638
derav fra						
Norge....	5 811	1 565	5 672	1 493	3 777	1 375
Danmark..	8 382	3 530	8 234	3 342	7 743	2 882
Belgia....	215	296	172	248	83	122
Storbritan.	247	256	207	234	150	178
Holland..	541	331	349	240	507	232
Sverige...	375	114	394	119	356	115
Island....	3 938	646	3 841	795	3 272	722
<b>Fersksild:</b>						
Totalinnførs.	121 570	14 059	138 699	16 515	123 229	14 373
derav fra						
Norge....	58 907	5 984	65 765	6 205	57 242	5 212
Storbritan.	27 164	3 861	39 723	6 143	28 781	4 606
Holland..	7 915	858	6 757	695	5 948	684
Sverige...	13 230	1 648	9 937	1 392	8 997	1 313
Danmark..	11 296	1 302	8 578	1 178	9 868	1 153
Belgia....	2 366	286	6 274	732	10 078	1 091
<b>Saltsild:</b>	tønner		tønner		tønner	
Totalinnførs.	527 245	12 842	566 177	13 499	511 090	12 802
derav fra						
Norge....	41 925	896	41 561	781	33 870	611
Storbritan.	366 752	9 142	430 397	10 458	387 159	9 799
Holland..	92 633	2 218	53 715	1 435	60 898	1 573
Island....	25 638	534	27 458	754	25 822	734
Sverige...	1 137	27	1 409	37	2 398	68
<b>Fisk-, sel- og hvalolje ikke herdet</b>	1000 kg.		1000 kg.		1000 kg.	
Totalimport	169 268	42 217	161 574	36 440	253 258	42 734
Herav fra						
Norge....	117 511	30 081	136 239	30 797	229 374	38 089
Danmark..	2 585	682	1 689	396	1 074	257
Storbritan.	5 245	1 328	2 450	681	10 902	2 230
Japan....	25 328	5 766	10 240	2 287	8 132	1 423
U.S.A.....	—	—	249	15	—	—
Island....	6 408	1 513	5 749	1 250	199	36
Portugal..	1 111	239	2 540	324	1 513	283
Holland..	1 897	410	2 033	366	236	38
<b>Fisk-, sel- og hvalspekk, Hval og a. tranfett, hvalbenolje, spermhodeolje</b>						
Herav fra						
Norge....	8	2	308	92	1 059	153
Storbritan.	3	1	6	2	416	92
Japan....	8	—	139	32	10	2

	1937		1936		1935	
	1000 kg.	RM 1000	1000 kg.	RM 1000	1000 kg.	RM 1000
<b>Fiskemel:</b>						
Totalinnførs.	52 134	7 158	78 827	9 569	109 211	15 511
Herav fra						
Norge....	16 157	2 201	47 930	5 694	53 984	7 653
Danmark..	204	33	119	16	336	59
Storbritan.	8 294	1 364	5 860	856	6 455	1 081
Island....	6 285	867	4 814	625	6 730	973
Sverige...	1 653	219	1 575	181	2 566	368
Argentina.	—	—	34	5	1 215	156
Japan....	13 340	1 802	12 385	1 508	29 071	3 694
Portugal..	4 230	506	4 886	547	5 078	635
<b>Hermetikk</b>						
Totalinnførs.	16 850	11 563	13 918	9 160	14 895	9 565
Derav fra						
Norge...	645	339	410	269	282	195
Portugal..	9 432	6 286	10 945	7 175	11 074	7 063
Spania....	6 200	4 479	2 109	1 297	3 182	2 024

### Opgave fra Det Statistiske Centralbyrå over utførsel av fisk og fiskeprodukter, hvalfangst og andre produkter av fangst i mars 1938.

#### Fisk og fiskeprodukter.

Sild, fisk og skalldyr .....	kr.	7 432 394
Fiskehermetikk .....	"	2 962 119
Forstoffer, dyriske, undtatt hvalkjøttmel .....	"	2 037 165
Klareskinn .....	"	800
Rogn, saltet .....	"	9 220
Fiskesølv, silderisp, melke .....	"	5 979
Fiskelever .....	"	25 408
Tran av fisk (torsk) .....	"	650 749
Do. av annen fisk .....	"	253 121
Fiskelim .....	"	7 346
Torskelevertrankonsentrat .....	"	7 028
	kr.	13 391 329

#### Hvalfangst.

Hvalkjøttmel .....	kr.	2 024
Herdet fett .....	"	3 040 572
Degras .....	"	395
Bottlenose, spermasett og hvaltran .....	"	35 058
	kr.	3 078 094

#### Andre produkter av fangst.

Skinn av sel og kobbe .....	kr.	12 173
Tran av sel .....	"	30 424
	kr.	42 597

### A.s Johan C. Martens & Co. BERGEN

Telegramadr.: «Jomartco» — Rikstelefon 14 363

Kjøper alle sorter Tran, Sildolje og Rundfisk

## Fiskemarkedet innenlands.

Nedenstående prisnoteringer angår innenbys handel mellom kjøpmenn for varer levert fra lager på almindelige betalingsvilkår, netto kontant. Noteringene gjelder de priser hvortil omsetning har funnet sted, eller de antagelige markedspriser.

Bergen.			Bergen (forts.)			Kr.sund N.		
	3/5	6/5		3/5	6/5		29/4	6/5
	Kr.	Kr.		Kr.	Kr.		Kr.	Kr.
<b>Tran:</b>			<b>Afrikasei:</b>			<b>Tran:</b>		
Ukl. damp. nordl., pr. tn.	74.—	74.—	50/60	10.75	10.75	Ukl. damp, nordm. og nordl.		
Do. finnm. vinterdamp. pr. tn.	71.—	71.—	Do. .... 40/50	10.75	10.75	pr. tn. ....	74.—	73.—
Do. seidamp 1ma lys pr. tn.	—	—	Do. .... 20/40	12.50	12.50	Finnm. pr. kg. ....	—	—
1ma koldkl. damp., pr. kg.	0.84	0.84	<b>Brosme, flekket, prima</b>			Rå medisintran ....	—	—
Blank industriel .....	0.38	0.38	pr. 20 kg. ....			Bruntran pr. kg. ....	0.27	0.27
Brunbl. industriel, pr. kg.	0.31	0.31	rund, Afrika, do. ....			<b>Rogn:</b>		
Bruntran, pr. kg. ....	0.28	0.28	<b>Hyser:</b>			1ste sørt eksport-		
Pressetran, bunnklar, brun-			Prima vårhyse .... 30/50			pakket, pr. tn. ....		
blank, pr. kg. ....	0.31	0.31	Do. .... 50/60			2nen do. do. pr. tn. ....		
Do. mørk, bunnklar pr. kg.	0.28	0.28	Afrikahyser, 20/40 .... 11.50			3dje do. do. pr. tn. ....		
Do. mørk, uklar, pr. kg. ...	—	—	Do. .... 30/50 .... 10.75			Nordmørs, Lofots, samf. ... 32.— 32.—		
Pigghåtran pr. kg. ....	0.31	0.31	Do. .... 40/50 .... 10.75			<b>Klippfisk:</b>		
Håbrantran — ....	0.45	0.45	<b>Lenger:</b>			Lofots, nordmørs. .... 12.85 12.85		
Håkjerringtran — ....	—	—	Skruelenger, pr. 20 kg. ...			Finnmarks pr. 20 kg. ... 12.20 12.20		
Lys selolje — ....	0.38	0.38	Bjerkelenger .....			Brosme pr. 20 kg. ....		
Lys sildolje — ....	0.25/0.26	0.26	<b>Klippfisk:</b>			Lange, pr. 20 kg. ....		
Mørk do. — ....	—	—	1ste sort, lof., pr. 20 kg. ..			Blålange .....		
<b>Rogn:</b>			— Finn. fob. lastepl. ....			Sei pr. 20 kg. ....		
1ste sort, pr. påfylt tn. ...	—	—	<b>Saltfisk:</b>			<b>Saltfisk:</b>		
2nen sort — " — ...	—	—	Lofots pr. 20 kg. fob. fiskepl.			Lofots, Senja m. m. fob.		
3dje sort — " — ...	—	—	Finnmarks do. do. ....			salteplass, pr. 20 kg. . 5.90/6.— 5.90		
Samf., påfylt tn. ....	—	—	<b>Storsild:</b>			Finnmarks fob. lasteplass 5.50 5.50		
<b>Rundfisk:</b>			Eksportpk. 110 kg. pr. tn. . 16.50 16.50			Vesteråls og Senja, do. do,		
Fyldig do. do. pr. 20 kg.	—	—	Do. fiskepk. 80 kg. pr. tn. 11.— 11.—			pr. 20 kg. .... 5.75/5.85 5.75		
Underm. vestre, pr. 20 kg.	—	—	<b>Fetsild:</b>			<b>Tørrfisk:</b>		
Alm. hollender, pr. 20 kg.	—	—	Fiskepakket 8/10-10/12 pr. tn.			1ma storsei, 50/60, pr. kg. } 0.45/0.44 0.45/0.44		
Bremer, pr. 20 kg. ....	—	—	Skjæresild pr. kg. ....			Do. middelsei, 40/50, pr. " } 0.50 0.50		
Samf. (ital.) stor, pr. 20 kg.	—	—	<b>Ålesund.</b>			Do. småsei, do. ....		
Do. do., små, pr. 20 kg.	—	—	<b>Tran:</b>			Pressefisk, pres. lange pr. kg. — —		
Do. undermåls pr. 20 kg.	—	—	Ukl. damptran, Søndmørs og			<b>Haugesund.</b>		
Lubb, pr. 20 kg. ....	—	—	Nordlands pr. tn. .... 74/73 73/72			Vårs., eksportpk., ganet, 115		
Finnmarks, 100-200, pr. 20 kg.	—	—	Do. Finnmarks pr. tn. ... 71/70 70/71			kg. .... 14.— 14.—		
do. 200-400 do. ....	—	—	Koldkl. damptr. pr. kg. ... 0.85 0.84			Do. mindre merker, ganet,		
do. 400-700 do. ....	—	—	Bruntran pr. kg. .... 0.28 0.27			115 kg. .... 14.50		
do. over 700 do. ....	—	—	Sildolje efter kval. pr. kg. . 0.22/0.29 0.23/0.30			Flekket, 120 kg. .... 23/23.50 23.—		
Afrika rundfisk, 20/40, 20 kg.	14.—	14.—	Seltran do. pr. kg. max. 1 %			Reniflekket, 120 kg. .... 28.50 28.—		
Co. do. 30/50, pr. 20 kg.	13.50	13.50	Fia .....			Storsild, eksp.pk. 115 kg., 16.50 16.50		
Do. do. 50/70 pr. 20 kg.	—	—	Håkjerringtran pr. kg. ....			Do. do. mindre merker ... 17.50 17.50		
Usort. finnm. pr. 20 kg. ....	—	—	<b>Rogn:</b>			Do, flekket 120 kg. fob pr. tn. 28.— —		
<b>Titling: Ikke notert.</b>			1ste sort eksportpk. pr. tn. — 40/41			Do. reniflekket 120 kg. .... 33.— —		
<b>Rotskjær: Ikke notert.</b>			2nen sort do. pr. tn. .... — 36/37			Fersk — ganet, 90 kg. .... — —		
<b>Sei:</b>			3dje sort do. pr. tn. .... — 28/29			<b>Sildolje:</b>		
Prima storsei pr. vekt ....	—	—	Samfengt, fylt tønne, pr. tn. — —			Lys fob., pr. kg. .... 0.24/0.27 0.24/0.27		
" middelsei .....	—	—	3dje sort, do. do. .... — —			Mørk, fob., pr. kg. .... 0.21/0.23 0.21/0.23		
<b>A.s Tvedts Sildexport</b>			<b>Klippfisk:</b>			Sildemel pr. 100 kg. .... 20/19 20/19		
Tel. adr.: Sildtvedt BERGEN Telef. 10110, 15210.			Søndmørsk, pr. 20 kg. <sup>1)</sup> ... } 12.85 12.85					
Kjøp og salg av sild og fisk. Eksportforretning.			Lofots pr. 20 kg. <sup>1)</sup> .... } 12.20 12.20					
Fiskeribedrift. Islandshandel. Sild, tomtønner og salt			Finnmarks pr. 20 kg. .... 12.20 12.20					
			Lange pr. 20 kg. .... — —					
			Brosme .....					
			<b>Saltfisk:</b>					
			Lofots, fob. fiskeplass .... 5.90 5.90					
			Nordland og Senja, do. do. ... 5.75 5.75					
			Finnmarken, do. do. .... 5.50 5.50					
			Sei, pr. kg. .... — —					
			P r e s s e f i s k (ks. à 100 kg.)					
			Presset lange, pr. kg. .... 0.32 0.32					
			Rotskjær: Sei, samf. pr. 20 kg.					
			Torskemel fob. pr. 100 kg. 20.— 20.—					
			Sildemel, saltfattig .....					
			Do. vestlandsmel. .... 19.— 19.—					
			<b>Sild:</b>					
			Vårsild pr. tn. .... — —					
			Storsild, eksp.pk., 110 kg. 16/17 16/17					
			Islandssild, matfestbehandlet					
			pr. tn. .... — —					
			Do. skarpsaltet, fiskep. pr. kg.					
			1) Nyfisk, — —					

### A.s Tvedts Sildexport

Tel. adr.: Sildtvedt BERGEN Telef. 10110, 15210.

Kjøp og salg av sild og fisk. Eksportforretning.

Fiskeribedrift. Islandshandel. Sild, tomtønner og salt

### A.S LUNDE & CO.s Bok- & Papirhandel

C. Sundts gt. 2 BERGEN Telefon 11 568

**SJØKARTER**

### Sild og fisk, småsild, fetsild

makrell, pir, levende ål, hummer og annen fisk kjøpes til konkurrerende priser.

Telegramadr.: Fersksild Marius Prestvold A.s

Telefoner ..... 17 512 - 17 513

Sandviksboder 9-10.... 17 229

Formannea privat ..... 12 117

Prestvold ..... 16 824 BERGEN

### A.s Wernøe & Gulbrandsen

Torvalmenning 12

BERGEN

**KODAK-DEPOT**

Kino-, Lysbilled-utstyr



**Bunkerkull**

**Koks**

**Cinders**

Telefon 10 195

**Kulkompagniet af 1871**

BERGEN

# HAUGESUND



## Aktieselskabet HAUGESUND BLIKEMBALLAGEFABRIK

Etablert 1910. Telegr.adr : „Blikemballagen“. Telefoner: Kontor 2504, Fabrik 2154.

Fabrikasjon av blank, lakert og dekorert blikkemballasje.

Spesialitet: Helpresede sardin- og sildesker.

Ansjosboks med patentåpning. Bøtter og spann med patenthank.

## Knut Knutsen O. A. S. Haugesund

Eksport av fersk stor- og vårsild

Telegramadresse: „Knutoa“

## A.s Stoltz Røthing & Co.

Bergen · Haugesund Telegramadr.: Stolzco

Entreprenørforretning

KAIER - KJØLEANLEGG - BETONGBYGG

## BAUER-apparatet er det mest fullkomne smøreapparat på markedet. Forlang brosjyre!

BRØDR. BAUER-NILSEN A.S, Haugesund  
Centralsmøreapparat- og Armaturfabrikk

## EIDSKNAPPEN SILDOLJEFABRIK, Haugesund

Telegr.adr. Gabriel EMIL GABRIELSEN Telefon 1797 - 2814

Eksport av Sildemel og Sildolje

## ERIK LEA - Haugesund

Eksport av alle sorter salt og fersk sild

Telefon 1586

Telegr.adr. Lea

## JOHANNES ØSTENSJØ & CO. A.S - Haugesund

Import-, Eksport- og Kommissjonsforretning  
Tannehånd Salt Salterier og Tønnefabrikker

Import:

Tannehånd

Salt

Telegramadr. Sjæco — Code ABC, 6th. Ed.  
Bytelefon kontoret 2695, 2696. Østensjø privat 2697.  
Lager Hansavåg 2699.

Eksport:

Fersksild

Saltsild

## Haugesunds Kulldepot A.s

BUNKERSTASJON

Telefon 2420, 2453. Telegr.adr. Bunkers

## KYVIK & Co. A.s, Haugesund

Telefoner: 1122, 2211 - Telegr.adr.: Thorval

Skibsprovantering - Fiskeriutstyr

Eksport salt makrel. - Salt sild

## A.s Kolnæs v. P. Lindø, Haugesund

Sildeksport. Salg av tysk salt.

Telefon 1753. Telegramadr.: »Peder«, Haugesund.

## K. KOLBEINSEN & CO. A.S - Haugesund

Fersk- og Saltsildeksport

Telefoner: Kontoret 2614 - 2624 — Kolbeinsen privat 2625 Telegramadresse:  
Sjøhusene..... 2829 — Mæland „ 2205 »KOLBRO«

## Paulsen & Semb — Haugesund

Telegramadresse: Populær

Eksport: Saltsild, Fersksild, Sildolje og Sildemel

## Haugesunds Sildolje- og Fodermelfabrik A.s

TELEFONER: Kontoret 2713 - Ole Samsonen privat 2713 - Rasmus Samsonen privat 2714 - Fabrikken Risøen, Haugesund 2715 - Fabrikken Storøy, Torvestad 2716 - Motorbåtfører Olaf Henden 2717.

## Karmøens Sildoljefabrik A.s — Haugesund

Tel.adr. „Karm“. Telef.: Kontoret 2771, Dalland priv. 2772, Formannen, fabr. 2773

Sildolje - Sildemel - Silde salteri - Eksport

## Lorentz Nilssen A.s, Haugesund

Sildolje- og Fodermelfabrikk

Eksport av Sild, Sildemel, Sildolje og Tran

Telef.: Kontoret 1900 - 1901, Fabrikken Bønisset 1902, Lorentz Nilssen privat 1903

Telegramadresse: Fortuna

Codes: ABC 6th Ed., Bentley's

## Storesund Salteri og Kraftforfabrik, Haugesund

Sildolje- og Sildemelfabrikk · Sildeksport

Telefoner: Kontor 2441, David Tjøswoold privat 2444. Telegramadr.: Tjøswoold Postboks 1. Codes: ABC 5th Ed., ABC 6th Ed., Canex

## H. HALVORSEN, Haugesund.

Kommisjons- og Eksportforretning. Omsetning av alle sorter saltsild. Kjøper i fast regning alle sorter fersksild. Tilbud utbedes. Tel.adr. »Hering«. Telefon 2501 og 2507.

## JOHN SAGEN, Haugesund.

Engrosforretning i sild og fersk fisk. Agnhandel. Makrell-, sild- og småsei-låser kjøpes. Eksport. Telefon 1209 - 2949. Telegramadresse: Sagensfisk.

## Haugesunds Slip & Mek. Verksted

Utfører klassifikasjon av skib i alle størrelser. Spesialitet: Reparasjon og ombygning av fiskebåter. Fremstilling av utstyr for fiskeskib. Telefon 2330.

# TRONDHEIM

A/s Norsk Staaltaugfabrik

A/s Norsk Manillaindustri

TRONDHEIM

Leverer alt i

Staaltaug, Manilla og Sisal

Telegramadresse: »Staaltaug« — Telefoner: 2657 k, 2691

## FISKLIM & FORSTOFF A.S, Trondheim.

Manufacturers of Fishglue, Fish- and Herringmeal and Oil. Telephones: 2264 — 3374. Cable Address: Fisklim. Codes: Bentley — Rudolf Mosse. P. O. Box 222.

Fylkenes andel i eksporten av ferskfisk til Storbritannia <sup>1/1</sup>—<sup>30/4</sup> 1938.

	Finnmark	Troms	Nordland	Nord Trøndelag	Sør Trøndelag	Møre og Romsdal	Sogn og Fjordane	Bergen	Roga-land	Andre fylker	Ialt	I tiden 25/4—30/4
	tonn	tonn	tonn	tonn	tonn	tonn	tonn	tonn	tonn	tonn	tonn	kg.
Torsk .....	59,2	70,5	177,9	2,1	8,5	10,2	0,6	22,4	—	4,4	355,8	—
Hyse .....	180,2	76,7	249,4	13,9	43,6	268,4	27,9	38,2	0,9	0,9	900,1	82 768
Makrell .....	—	—	—	—	—	—	—	—	7,9	24,9	32,8	32 775
Kveite .....	177,2	168,7	145,1	13,4	15,1	28,2	5,9	15,1	—	—	568,7	47 710
Flyndre .....	163,2	106,9	290,3	14,3	5,5	16,3	5,0	47,4	1,6	0,7	651,2	3 150
Pigghå .....	—	—	—	—	—	434,0	273,8	21,0	2,6	—	731,4	51 845
Skate .....	0,1	0,3	2,9	—	0,1	37,9	10,5	1,0	3,2	7,0	63,0	16 394
Rogn .....	93,8	93,8	106,0	—	4,3	31,3	6,4	12,9	—	0,4	348,9	350
Annen fisk .....	0,1	1,1	0,4	—	0,9	1,8	—	0,4	1,4	—	6,1	410
Ialt	673,8	518,0	972,0	43,7	78,0	828,1	330,1	158,4	17,6	38,3	3 658,0	235 402

## Ferskfisktransporten pr. jernbane.

Vekten angitt brutto for innlandets vedk. netto til utlandet.

Stasjoner	Til innlandet		Til utlandet			Ialt
	Oslo	For øvrig	Sve-rige	Italia	Tysk land	
<i>Trondheim:</i>	kg.	kg.	kg.	kg.	kg.	kg.
<sup>24/4</sup> — <sup>30/4</sup> ialt	156 220	103 420	18 017	—	—	<sup>1)</sup> 283 830
Sild .....	—	170	35	—	—	205
Fisk .....	156 220	103 250	17 982	—	—	283 625
<i>Bergen:</i>						
<sup>24/4</sup> — <sup>30/4</sup> ialt	35 410	20 385	981	23 965	98 927	<sup>2)</sup> 179 818
Sild .....	13 000	1 640	—	—	87 200	101 840
Fisk .....	22 410	18 745	981	23 965	11 727	77 978
<i>Åndalsnes:</i>						
<sup>24/4</sup> — <sup>30/4</sup> ialt	39 490	4 940	—	10 338	11 927	66 695
Sild .....	—	—	—	—	—	—
Fisk .....	39 490	4 940	—	10 338	11 927	66 695
<i>Narvik:</i>						
<sup>24/4</sup> — <sup>30/4</sup> ialt	—	—	100	—	—	100
Sild .....	—	—	—	—	—	—
Fisk .....	—	—	100	—	—	100
<i>Andre:</i>						
<sup>24/4</sup> — <sup>30/4</sup> ialt	—	—	1 309	—	—	<sup>3)</sup> 1 786
Sild .....	—	—	—	—	—	—
Fisk .....	—	—	1 309	—	—	1 786

<sup>1)</sup> Herav 6122 kg. fisk til Sveits og 51 kg. til Danmark.<sup>2)</sup> Herav 150 kg. hummer til Danmark. <sup>3)</sup> Herav 477 kg. fisk til Sveits.

## Tilførsler til Oslo (Østbanen) vekten angitt brutto.

Fiskesorter	<sup>24</sup> / <sub>4</sub> — <sup>25</sup> / <sub>4</sub>	<sup>26</sup> / <sub>4</sub>	<sup>27</sup> / <sub>4</sub>	<sup>28</sup> / <sub>4</sub>	<sup>29</sup> / <sub>4</sub>	<sup>30</sup> / <sub>4</sub>	Tils.
	kg.	kg.	kg.	kg.	kg.	kg.	kg.
Kveite .....	400	210	—	70	310	—	990
Hyse .....	18470	4640	—	5590	—	—	28700
Torsk .....	9340	220	700	220	—	—	10480
Sei .....	260	—	—	—	—	—	260
Sild .....	—	—	6000	—	6500	—	12500
Annen fisk .....	51200	29940	8020	33190	35940	12060	170350
Hummer, krabbe	—	—	—	—	50	—	50
Hvalkjøtt .....	14620	1100	—	510	—	—	16230
Makrell .....	—	—	—	1050	9050	—	10100
Tils.	94290	36110	14720	40630	51850	12060	249660

## Valutakursene (salgskurser).

Mynt	Pari	3/5	4/5	5/5	6/5	7/5	9/5
<i>Oslo:</i>	kr.	kr.	kr.	kr.	kr.	kr.	kr.
£ <sup>2)</sup> .....	—	19.90	19.90	19.90	19.90	19.90	19.90
R. M. ....	—	161.75	161.75	161.50	161.50	161.75	161.75
Clearing mk.	—	160.60	160.60	160.60	160.60	160.60	160.75
Reise-mk. <sup>3)</sup> ..	—	100.—	100.—	100.—	100.—	100.—	100.—
Frcs. <sup>1)</sup> ..	—	12.40	12.20	11.60	11.35	11.40	11.40
Sv. kr. ....	—	102.85	102.85	102.85	102.85	102.85	102.85
D. kr. ....	—	89.25	89.25	89.25	89.25	89.25	89.25
Gylden ..	—	223.50	223.25	223.25	223.40	223.25	223.25
Sw. frcs. ..	—	92.75	92.50	92.25	92.15	92.15	92.15
Dollar ...	—	4.00 <sup>1/2</sup>	4.00 <sup>1/2</sup>	4.—	4.00 <sup>1/2</sup>	4.01	4.01
Belga. ....	—	68.—	68.—	67.75	67.75	68.—	68.—
F. mark. ..	—	8.90	8.90	8.90	8.90	8.90	8.90
P. tas clear.	—	22.22	22.22	22.22	22.22	22.22	22.22
Lire .....	—	21.30	21.30	21.30	21.30	21.30	21.30
do. clear. .	—	21.08	21.08	21.08	21.08	21.08	21.08
Czck. kr. ..	—	14.15	14.15	14.15	14.15	14.15	14.15
Isl. kr. <sup>1)</sup> ..	—	90.50	90.50	90.50	90.50	90.25	90.25
Montreal. .	—	3.98 <sup>1/2</sup>	3.98 <sup>1/2</sup>	3.98	3.98 <sup>1/2</sup>	3.99	3.99
Østerr. kr. .	—	—	—	—	—	—	—
Polske zloty	—	76.50	76.50	76.50	76.50	76.50	76.50

<sup>1)</sup> Nominelt. <sup>2)</sup> Ved salg av pund kommer i tillegg til den noterte kurs 1 promille — minimum 50 øre pr. ekspedisjon. <sup>3)</sup> Inkl. lisens.

Fiskeinnførselen til Oslo. — Innførselen av fersk og saltet sild og fisk til Oslo sjøtollsted i uken 24. til 30. april 1938: Fra Danmark: Levende fisk kr. 7230, fersk fisk kr. 70, salt sild 500 kg., fra England fersk fisk kr. 1660, fra Holland salt sild 600 kg., fra Sverige salt sild 1000 kg.

## Fiskets Gang

A weekly intelligence organ of the Norwegian fisheries published by  
The Director of Fisheries, Bergen.  
Norwegian Fisheries.

Statement showing the landings of the main Norwegian fisheries now being carried on, from the beginning of the year 1938 to May 7th.

Winter and Spring herring (hl) landed 5 196 800, exported in ice 801 000, salted 292 254, and to fish oil factories 3 763 297, canned frozen etc. 306 456.

Cod in metric tons, landed 142 070, prepared for stockfish 50 550, salted and dried 83 360, iced 7660, cod liver oil produced in hectolitres, 63 670 livers of cod to other oils 3338, cod roes salted 51360.

Mackerel (tons) landed 799, exported in ice 227.

Norges utførsel av fiskeprodukter fra 1 januar til 30 april 1938 og i uken som endte 30 april.

Tollsteder	Vårsild		Fetsild og skåret sild tnr.	Storsild tnr.	Islandsild tnr.	Klippfisk ialt kg.	Rundfisk kg.	Rotskjær kg.	Sei kg.	Hysø rund kg.	Annen tørrfisk kg.	Tørrfisk ialt kg.	Rogn tnr.	Rogn fersk kg.	D. M. tran tnr.	R. M. tran tnr.	Blank tnr.	Brun Blank tnr.	Brun tnr.	Hå-kjerr. tnr.
	Saltet tnr.	Flekkesild																		
Oslo <sup>9)</sup> . . . . .	50	—	3	—	—	10 470	775	1 435	—	—	—	2 210	—	850	2 049	16	430	7 770	339	1 046
Kr.sand S. . . . .	—	—	—	—	—	3 309	—	—	—	—	50	50	—	—	—	—	—	—	—	—
Egersund . . . . .	10	—	—	—	—	—	—	—	—	—	—	—	—	—	—	—	—	—	—	—
Stavanger <sup>10)</sup> . . . . .	50	2	—	190	34	—	—	—	—	—	—	—	18	—	—	—	—	—	—	—
Kopervik <sup>12)</sup> . . . . .	715	1 642	—	1 391	20	—	—	—	—	—	—	—	—	—	—	—	—	—	—	—
Skudenesh.vn . . . . .	1 351	117	—	366	—	—	—	—	—	—	—	—	—	—	—	—	—	—	—	—
Haugesund <sup>7)</sup> . . . . .	3 687	321	18	15 281	1 593	—	—	—	—	—	—	—	67	—	—	—	—	—	—	—
Bergen <sup>8)</sup> . . . . .	1 619	45	2 126	49 632	1 415	756 079	2598 979	222 690	1 227 022	334 564	159 880	4 543 135	724	289 726	9 331	2 828	8 514	8 701	440	1 657
Florø . . . . .	—	—	—	853	5	—	—	—	—	—	—	—	—	—	—	—	—	—	—	—
Måløy . . . . .	—	—	—	—	—	9 335	—	—	—	—	—	—	—	6 365	—	—	—	—	—	—
Alesund <sup>16)</sup> . . . . .	371	—	—	5 330	652	1 987 761	107 757	—	173 815	15 755	4 455	301 782	1 033	24 580	5 499	187	214	8 722	—	5 056
Molde . . . . .	382	50	4	88	—	—	—	—	—	—	—	—	—	—	—	—	—	—	—	—
Kr.sund N. <sup>2)</sup> . . . . .	—	—	9	—	227	7 304 637	720	—	86 240	—	11 925	98 885	1 101	227	88	—	—	6 581	282	—
Trondheim . . . . .	—	—	6 289	649	—	—	—	5 500	68 035	—	990	74 525	—	2 220	—	—	—	—	—	—
Bodø . . . . .	—	—	—	—	—	684 775	—	—	—	—	—	—	1	—	4	—	—	—	—	—
Svolvær . . . . .	—	—	—	—	—	—	541 535	1 625	34 250	76 725	630	654 765	—	—	2 791	—	—	—	—	—
Tromsø <sup>13)</sup> . . . . .	—	—	—	—	—	—	20 880	2 400	35 750	19 125	16 200	94 355	—	40	—	—	84	544	—	177
Hammerfest . . . . .	—	—	—	—	—	—	834 460	3 650	373 015	215 705	8 375	1 435 205	—	—	—	—	—	—	—	—
Vardø . . . . .	—	—	—	—	—	11 500	—	—	—	6 750	—	18 250	—	—	—	—	—	—	—	—
Vadsø . . . . .	—	—	—	—	—	—	—	—	—	—	—	—	—	—	—	—	—	—	—	—
Andre <sup>15)</sup> . . . . .	300	—	97	—	1	—	—	—	100	—	—	100	10	—	—	—	—	43	—	—
Ialt	8 535	2 177	8 546	<sup>9)</sup> 73 780	3 947	10 756 366	4 116 606	237 300	1 998 227	668 624	202 505	7 223 262	2 954	324 008	<sup>14)</sup> 19 762	3 031	9 242	32 361	1 061	7 936
I uken	5	145	209	175	75	123 355	117 955	8 775	206 855	30 875	18 890	383 350	150	150	2 005	26	387	3 719	36	903

Tollsteder	Herdet hvalolje tnr.	Hvalolje tnr.	Selolje tnr.	Sildeolje tnr.	Sild, fersk ks.	Sild, røkt kg.	Makrell, saltet tnr.	Makrell, fersk kg.	Laks, fersk kg.	Levende ål kg.	Annen fersk fisk tonn	Hummer kg.	Reker kg.	Fisk, saltet tonn	Fisk, saltet i tnr.	Sildemel tonn	Torskemel tonn	Annet mel tonn	Selskinn kg.	Hermetikk kg.
Oslo <sup>9)</sup> . . . . .	30 417	1 984	956	6 518	1 240	675	300	—	1 502	—	238	—	17 705	3	—	—	—	—	—	32 464
Kr.sand S. . . . .	—	—	—	—	1 990	—	350	140 630	41	386	28	100 103	85 886	—	2	—	—	—	—	2 657
Egersund . . . . .	—	—	—	4 459	52 671	—	—	7 900	—	—	25	1 620	59 366	—	—	3 280	—	—	—	—
Stavanger <sup>10)</sup> . . . . .	—	—	—	687	7 523	—	73	2 025	—	5 159	57	111 961	2 118	—	—	6 260	102	80	—	3 552 382
Kopervik <sup>12)</sup> . . . . .	—	—	—	—	877	—	275	—	—	—	5	395	6 339	—	—	587	—	—	—	—
Skudenesh.vn . . . . .	—	—	—	—	—	2	150	—	—	—	—	—	—	—	—	—	—	—	—	—
Haugesund <sup>7)</sup> . . . . .	—	—	—	4 419	350 026	10 674	—	—	—	1 248	88	2 940	897	—	—	13 131	—	113	—	159 362
Bergen <sup>8)</sup> . . . . .	—	839	2 521	3 445	335 078	254 030	33	—	313	679	<sup>11)</sup> 3070	65 691	20 141	19	193	2 179	29	31	21 832	2 225 009
Florø . . . . .	—	—	—	3 162	5 718	—	—	—	—	—	39	—	4 828	—	—	493	—	—	—	31 981
Måløy . . . . .	—	—	—	—	2 195	—	—	—	—	—	1 029	—	84	50	—	—	175	—	—	323 647
Alesund <sup>16)</sup> . . . . .	—	136	2	568	23 623	606 278	—	—	—	—	1 188	—	55 122	67	—	5 576	110	4	6 315	131 809
Molde . . . . .	—	—	—	365	151	—	—	—	—	—	30	—	56	—	—	787	—	—	—	100
Kr.sund N. <sup>2)</sup> . . . . .	—	—	—	—	—	—	—	—	—	—	475	—	109 080	—	—	76	25	95	—	297 103
Trondheim . . . . .	—	—	—	422	5 333	—	—	2 056	—	—	1 305	36	25 967	—	93	1 179	161	21	—	852 538
Bodø . . . . .	—	—	—	—	—	—	—	—	—	—	—	—	—	—	—	199	—	—	—	1 230
Svolvær . . . . .	—	45	—	16	—	—	—	—	—	—	1	—	—	193	—	818	307	—	—	—
Tromsø <sup>13)</sup> . . . . .	—	90	53	—	921	—	—	—	—	—	11	—	—	316	19	1 332	—	137	2 397	—
Hammerfest . . . . .	—	—	—	—	—	—	—	—	—	—	—	—	—	838	24	—	277	330	—	—
Vardø . . . . .	—	—	—	—	10	—	—	—	—	—	—	—	—	347	—	—	—	10	—	—
Vadsø . . . . .	—	—	—	—	—	—	—	—	—	—	—	—	—	62	—	—	—	—	—	—
Andre <sup>15)</sup> . . . . .	<sup>5)</sup> 94 706	45	4	6	2 311	—	—	32 050	—	9 906	191	10 886	110 028	—	—	<sup>3)</sup> 2334	<sup>4)</sup> 80	<sup>4)</sup> 79	—	143 262
Ialt	125 123	3 139	3 536	24 067	789 667	871 659	1 181	184 661	1 856	17 378	7 780	293 632	497 667	1895	331	38 231	1266	900	30 544	7 753 544
I uken	4 646	263	49	1 085	24 271	22 750	—	151 200	634	1 588	584	17 686	59 115	317	40	1 061	27	56	4 087	238 709

1) Finmarks 1 128 801, Lofots 1 370 178. 2) 128 tnr. pressetran, 479 tnr. pigghåtran, 272 tnr. stearin, 2265 kg. sunnmaver. 3) Herav 851 tonn fra Sandnes, 1 315 tonn fra Harstad, 169 tonn fra Sandnessjøen. 4) Herav 35 tonn fra Mosjøen, 35 tonn fra Harstad, 68 tonn annet mel og 10 tonn torskemel fra Sandnes. 5) Fra Fredrikstad. 6) Hvorav 509 tnr. fl. fra Kopervik, 150 tnr. fl. og 583 tnr. krydret fra Haugesund, 7 tnr. flekket fra Bergen, 10 tnr. spesialbehandl. fra Molde. 7) 314 tnr. sildemelke, 200 kg. hvalspekk. 8) 37 tnr. stearin, 91 tnr. saltet lever, 250 fat lever på sprit, 26 tnr. sildemelke. 9) 2 tnr. bottlenosetran, 3 tnr. stearin, 4 tnr. kveiteolje. 10) 17 tnr. ansjos. 11) Hovedsakelig fisk fra Nord-Norge. 12) 57 tnr. sildemelke. 13) 114 tnr. pressetran, 430 kg. lever. 14) Herav 125 tnr. utenlandsk. 15) 541 tnr. hvalolje ettsyre fra Fredrikstad. 16) 24 tnr. stearin.