

# Fiskets Gang

Efterretningsblad for norsk fiskeribedrift, utgitt av Fiskeridirektøren.

Kun hvis kilde oppgis, er ettertrykk fra „Fiskets Gang“ tillatt.

29. årg.	ABONNEMENT kr. 6.00 pr. år tegnes ved alle post- anstalter og på Fiskeridirektørens kontor. Kr. 10.00 utenlands.	Bergen Onsdag 22 juni 1938	ANNONSEPRIS: Pristariff fåes ved henvendelse til Fiskeridirektørens kontor.	Nr. 25
----------	---	-------------------------------	---	--------

NORDDEUTSCHE SALINEN VEREINIGUNG G. m. b. H. · BERLIN · CHARLOTTENBURG 2

*Bruk kun*

## LÜNEBURGERSALT TYSK SIEDESALT

til Matjesbehandling av sild  
til Hermetikk - - -

Lüneburgersalt er et voluminøst, lett, tørt og rent salt med høit klornatriuminnhold (over 98 %)

Fåes hos grossister og forhandlere i:

Ålesund, Bergen, Bodø, Haugesund, Kristiansand S., Kristiansund N., Oslo, Stavanger, Tromsø, Trondheim m. fl

Oversikt pr. 18 6

I uken til 18. juni var der meget stormfullt vær som har satt enkelte fiskerier en del tilbake. Vårtorskefisket i Finnmark var dog som i uken før, — ganske bra. Der fiskes fremdeles bra ved Bjørnøya og enkelte båter gjør sig klar for ny tur til Island, hvor der i det siste har vært rapportert bra fangst. Bankfisket var forholdsvis godt. Kystmakrellfisket var uværshindret på Vestlandet og er også ellers i tilbakegang. Sildefisket var uværshindret og noget smått. Brislingfisket var betydelig mindre enn i uken før og det gode fiske i Ryfylke er nærmest slutt.

Vårtorskefisket i Finnmark: Det er kun en del bankskøiter og det lokale belegg som fremdeles fisker i Finnmark. Ukefangsten blev 1569 tonn torsk og 623 tonn hyse. Ytterligere 300 båter sluttet fisket og der var tilstede 1435 båter med 5950 mann mot 1303 båter med 4927 mann ifjor. I Østfinnmark er fiskevekten 250, i Vestfinnmark 225, leverholdigheten 1640 og 1840 med tranprocent 40 og 36. Hysepartiet er på 6084 tonn, hvorav hengt 5325 tonn og produsert 329 tnr. tran mot ifjor: 7158 — 5791 — 576.

Fra Bjørnøyfisket er der til Kristiansund N innkommet 2 dampere med tilsammen 77 tonn saltfisk og 28 tnr. tran. Det samlede anmeldte utbytte av linefisket ved Bjørnøya hittil i år er 272 tonn saltorsk, 1,3 tonn kveite, 73 tnr. tran til samlet verdi kr. 82 499. Hertil kommer der betydelige partier som er tilført Tromsø i siste uke, men ennå ikke innrapportert. Trålerne får fremdeles god fangst ved Bjørnøya og det hjembragte kvantum er øket til 3447 tonn saltorsk, 108 tonn annen saltfisk, 2416 tnr. tran og 1147 tnr. rogn til en samlet verdi av kr. 1.100 000. Ifjor lå utbyttet av trålfisket på denne tid ca. 8—900 tonn saltfisk over inneværende års utbytte.

Det samlede utbytte av fiskeriene i fjerne farvann er på 5041 tonn saltorsk, 196 tonn annen saltfisk, 387 fat + 2416 tnr. tran, 1549 tnr. saltrogn og en del ferskfisk til en samlet verdi av kr. 1 689 000. Ifjor var saltfiskproduksjonen på ca. 6600 tonn.

Bankfisket i Møredistriktene var forholdsvis bra. Til Ålesund blev der innbragt ialt 208 tonn fisk og skaldyr mot 181 i forrige uke, verdi tilsammen kr. 55 162. Torsk steg i uken 4 øre, hyse 4 øre, pigghå falt 5 øre. Av seipartiet er en stor del opfisket av seismurpere. Der blev hengt 25 tonn sei og saltet all lange og brosmme. For Kristiansund N var ukefangsten 51 tonn mot 42 i forrige uke. Levertilførselen var på 37 hl. og prisen kr. 21. Fiskets samlede verdi var kr. 11 813.

Kystmakrellfisket: Det stormfulle vær på Vestlandet i uken forringet fisket for denne landsdel til næsten intet. Haugesund hadde dog fra Ryfylkefjordene en tilførsel på 14 tonn fisket med landnot. Prisen var 25 øre. Til Kristiansand S blev innbragt ialt 42 tonn, hvorav iset 5 og saltet flekket 19 tonn. Der blev betalt 8 til 30 øre. Prisene til saltning var dog nede i 4—6 øre kiloen. Ukefangsten er omtrent 252 tonn og totalfangsten 4450 tonn mot 5024 ifjor.

Nordsjøsildefisket: Fisket har vært stormhindret og kun en dag var Fedjebåtene ute. Dette var fredag da 4 båter kom inn med vel 900 halvkasser. Herav blev 650 halvkasser solgt til frysning for kr. 3 pr. halvkasse og en båt som kom for sent inn solgte sin fangst, 250 halvkasser til sildoljefabrikk.

Forfangstsilde- og småsildefisket såvel som nordsjøsildefisket stod i valutaknapphetens tegn. Det tyske marked avtok kun meget små partier. Imidlertid er der nu innvilget en ekstrakontingent for import av norsk småsild. Ekstrakontingenten beløper sig til Rm. 50.000 og silden må være importert innen 5. juli.

Fetsilde- og småsildefisket: Totalutbyttet pr. 18. juni, hvori inngår sildoljefabrikkenes forbruk pr. 31. mai er på 374 400 hl., hvorav iset 44 500 (vesentlig forfangstsilde og småsild over Bergen), levert til sildolje 302 100, til hermetikk 18 900 og saltet 1200 hl. Ifjor var totalutbyttet noget over 200 000 hl. og der var iset 40 000, levert til sildolje vel 100.000 og til hermetikk 50.000 hl.

Brislingfisket: I Ryfylke er det gode fiske nærmest slutt. Man fisker imidlertid tildels bra i Sunnhordland og

## Rapport nr. 20 om torskfisket pr. 18/6 1938.

Distrikt	Ukefangst tonn	Kg. fisk pr.		Ørepreis pr.			Deltagelse		Totalfangst tonn	Anvendelse			D. m. tran hl.	Lever til annen tran hl.	Rogn saltet hl.
		100 stk. fisk sløiet	hl. lever <sup>a)</sup>	kg. fisk sløiet	l. lever	l. rogn	kjøpe- far- tøier	båter		Hengt tonn	Saltet tonn	Iset tonn			
Finnm. {	Vinterfisket <sup>1)</sup> .....	—	—	—	—	—	—	—	22538	5645	14162	2630	7473	1842	2493
	Vårfisket.....	1569	225-250	1640-1840	12-14	5-30	—	<sup>5)</sup> 6 <sup>6)</sup> 1435	29421	20307	7825	95	8238	476	—
Troms.....	—	—	—	—	—	—	—	9173	930	7940	303	4602	—	4088	
Lofotens ops.d.....	—	—	—	—	—	—	—	89506	35105	51887	2514	43190	1174	38736	
Lofoten forøvrig {	—	—	—	—	—	—	—	9551	3337	5833	382	5083	—	5538	
Vesterålen {	—	—	—	—	—	—	—	506	216	83	189	226	—	121	
Helgeland—Salten.....	—	—	—	—	—	—	—	318	85	85	148	79	30	102	
Nord-Trøndelag.....	—	—	—	—	—	—	—	465	—	49	416	71	100	6	
Sør-Trøndelag.....	—	—	—	—	—	—	—	<sup>7)</sup> 2010	—	678	1021	721	—	303	
Møre og Romsdal.....	—	—	—	—	—	—	—	45	—	13	28	—	—	—	
Sogn og Fjordane.....	—	—	—	—	—	—	—	—	—	—	—	—	—	—	
Sønnefor.....	—	—	—	—	—	—	—	—	—	—	—	—	—	—	
Tils.	1569	—	—	—	—	—	—	163533	65625	88556	7726	<sup>8)</sup> 69683	3622	<sup>9)</sup> 51387	

### Periodisk oversikt over torskfisket.

År	Tonn											Tils.
	Finnmark		Troms	Lofotens ops.d.	Lofoten forøvrig og Vesterålen	Helgeland —Salten	Nord- Trøndelag	Sør- Trøndelag	Møre og Romsdal	Sogn og Fjordane	Sønnefor	
	Vinterf.	Vårf.										
1938 til 18/6	22538	29421	9173	89506	9551	506	318	465	2010	45	—	163533
1937 - 19/6	13611	31544	10806	82493	10933	867	978	1707	2663	—	—	155602
1936 - 20/6	14181	47255	7985	52766	7812	396	359	629	1737	350	—	133470
1935 - 15/6	7695	36750	4061	55100	6575	376	175	251	3621	279	—	114883
1934 - 16/6	10445	28854	2968	87100	6235	948	269	361	4101	390	60	141731
1933 - 17/6	6631	32322	2862	80700	7433	1724	1602	1154	3577	270	150	138425
1932 - 18/6	6488	27766	3531	105100	6050	3031	4651	2414	6777	300	200	166308
1931 - 20/6	9573	18092	2903	65100	6126	4741	8122	3687	7104	425	137	126010
1930 - 14/6	10813	15882	3752	127200	6921	3830	3228	2623	17452	660	264	192625
1929 - 15/6	16984	35081	6620	130300	13478	6565	3460	5271	10048	190	132	228206
	1000 stk.											
1938.....	8348	10897	3227	23900	2421	138	91	130	616	15	—	49840
1937.....	5040	11683	3157	22589	3019	240	290	455	793	—	—	47266
1936.....	5253	17500	2094	13540	2067	129	96	153	506	100	—	41043

År	Anvendelse, total						Finnmark												
	Hengt tonn	Saltet tonn	D. m. tran hl.	Lever til annen tran hl.	Rogn hl.	Hengt tonn	Saltet tonn	Rotskjær tonn	D. m. tran hl.	Lever til ann. tran hl.	Ørepreis pr.			Kg. fisk pr. 100 stk. fisk sløiet	Kg. fisk pr. hl. lever	Deltagelse	Antall fiskere		
											Kg. fisk sløiet	L. lever	L. rogn						
1938.....	65625	88556	7726	3622	51387	20307	7825	1194	8238	476	12-14	5-30	—	250-255	1640-1840	6	1435	5950	
1937.....	66710	76988	75914	2640	47476	22014	7788	1489	9779	386	9-11	8-28	—	244-245	1527-1543	3	1660	7054	
1936.....	64911	54793	63413	6599	29189	33071	10858	2849	16884	813	8-10	15	—	235-230	1200-1300	1	1620	5560	
1935.....	42661	62300	67400	4520	28976	24168	10702	1719	16817	273	8-13	6-28	—	210-240	1060-1270	10	1868	7409	
1934.....	63223	69080	85152	6650	46640	21063	5918	1664	12969	688	8-12	10-28	—	245-250	1200-1300	2	1644	6078	
1933.....	53321	77321	76722	7820	47574	23893	7765	526	11499	1637	—	—	—	—	—	—	—	—	
1932.....	77498	78300	94035	15575	56023	23537	2273	1810	9796	2516	5-8	6-13	—	217-235	1253-1290	—	1828	5862	
1931.....	55297	61645	58859	8665	44877	12333	4087	15	6080	1098	10-15	7-22	—	245-250	1330	—	1777	6291	
1930.....	47086	135501	78235	8017	61845	10354	3748	629	3018	968	10-18	10-24	—	240-260	1500-1800	10	1780	6186	
1929.....	84047	136902	90546	10929	68477	22070	11042	—	9750	2741	8-12	8-20	—	225-240	1350-1550	20	1844	6104	
	1000 stk.						1000 stk.												
1938.....	20154	25386	—	—	—	7520	2897	442	—	—	—	—	—	—	—	—	—	—	
1937.....	20277	22710	—	—	—	8153	2884	552	—	—	—	—	—	—	—	—	—	—	
1936.....	21535	15583	—	—	—	12370	4021	1055	—	—	—	—	—	—	—	—	—	—	

<sup>1)</sup> Finnmark vinterfiske, fra 1/10 37—29/3 38. <sup>2)</sup> Dessuten 3534 hl. til andre transorter. <sup>3)</sup> 100 liter lever gav i Østfinnmark 40, Vestfinnmark 36. <sup>4)</sup> Dessuten 12 549 hl. rogn iset og til hermetikk. <sup>5)</sup> Dessuten 264 landkjøpere. <sup>6)</sup> Hvorav 756 motorer, herav Nordvaranger 54, Vardø 235, Båtsfjord 45, Berlevåg 60, Kjøllefjord 40, Honningsvåg 25, resten spredt, 5950 mann. <sup>7)</sup> 279 tonn til hermetikk.

Hardanger og likeledes har man nogen kast nu og da i Sogn. I Oslofjordens indre del har der vært fisket en del. Prisen på brisling er i år kr. 6 pr. skjeppe for størrelse 9/11 cm., av fettgehalt 7 pct. eller derover samt kr. 3 pr. skj. for brisling over 11 cm. og under 7 pct. fett. I forløpne uke er hermetikkproduksjonen begynt og Stavangerfabrikkene hadde en tilførsel på 70 000 skj., hvorav 68 400 fra Ryfylke, Haugesundsfabrikkene 2300 skj. og Bergensfabrikkene 24 000 skj. For enkelte av fabrikkene i distriktene har det vært vanskelig å få tak i dyktige og øvede arbeidere.

Eksporsten av de viktigste fiskevarer i uken til 11. juni samt totaleksporten (fjorårets tilsvarende tall i parentes): Klippfisk 1007 tonn 16 636 (13 357), tørrfisk ialt 255 — 8707 (13 144), hvorav rundfisk 79 — 4603 (8171), rotskjær 10 — 297 (170), sei 113 — 2650 (3660), hyse 30 — 341 (767), annen 24 — 317 (354), rogn, saltet 3635 tnr. 11 302 (14 230), dampmedisintran 630 — 24 385 (31 344), blanktran 753 — 11 627 (22 197), fersk makrell 140 tonn 916 (571), fersk laks 79 tonn 201 (205), fersk fisk 232 tonn 9472 (13 689), hummer 14 471 kg. 382 268 (370 630), reker 28 tonn 745 (721), hermetikk 362 — 9537 (16 238), sildemel 864 — 48 980 (12 267), fiskemel m. v. 94 — 3012 (3296).

## OLAF KNUDSEN A/S - BERGEN

(Aktiekapital kr. 20 000.—)

### Kommissionsforretning i fiskeprodukter

Omsætter tørrfisk, rogn, sild, tran, naakjerringtran, selolje hvalolje, sildolje, iset torsk, tomfat, levermel etc.

Telegr. adr.: „Tranknudsen“ — Rikstelefon 12348

#### Bankfisket.

#### Fiskemeldinger.

Tromsø: I uken 29/5 til 5/6 er opfisket 6485 kg. fisk, hvorav 1960 kg. torsk à 12 øre, 1330 kg. brosme à 8—9 øre, 500 kg. hyse à 5—7 øre, 885 kg. kveite à 50—120 øre, 1590 kg. flyndre à 50—60 øre, 100 kg. smørfllyndre à 20—40 øre, 120 kg. uer à 15 øre, verdi kr. 2106. Fra 5. til 11. juni opfisket 3340 kg. fisk, hvorav 180 kg. torsk à 13 øre, 1230 kg. brosme à 7 øre, 1350 kg. kveite à 50—120 øre, 575 kg. flyndre à 60 øre, verdi kr. 1486. — Nordland. — Værøy og Røst: I uken 4. til 11. juni er opfisket 28 800 kg. fisk, hvorav 12 000 kg. torsk à 13 øre, 4000 kg. lange à 15 øre, 6500 kg. brosme à 12 øre, 5000 kg. lysing à 8 øre, 1100 kg. kveite à 80 øre, 200 kg. flyndre à 50 øre, verdi kr. 4320. Der deltok 47 motorbåter. Møre og Romsdal. — Søre-Sunnmøre: I uken 5. til 11. juni er opfisket 19 830 kg. fisk, hvorav 3400 kg. sei à 11 øre, 9730 kg. lange à 18.5 øre, 6700 kg. brosme à 12 øre, dessuten 1604 kg. hummer à kr. 1.70. Verdi kr. 5705. — Bremsnes: I uken 5. til 11. juni er opfisket 54 200 kg. fisk, hvorav 750 kg. torsk à 12 øre, 47 100 kg. sei à 7 øre, 1100 kg. lange à 15 øre, 2300 kg. brosme à 9 øre, 550 kg. hyse à 25 øre, 300 kg. kveite à kr. 1.20, 1400 kg. skate à 17 øre, 700 stk. pigghå à 12 øre. Verdi kr. 4578. — Kristiansund: I uken 12. til 18. juni er opfisket 51 020 kg. fisk og skalldyr, hvorav 1250 kg. torsk à 16 øre, 8000 kg. sei à 13 øre, 5300 kg. lange à 17 øre, 23 800 kg. brosme à 11 øre, 400 kg. hyse à 28 øre, 1650 kg. kveite à kr. 1.40, 400 kg. flyndre à 82 øre, 450 kg. lomre à 60 øre, 150 kg. uer à 30 øre, 100 kg. steinbit à 15 øre, 50 kg. breiflabb à 30 øre, 1950 kg. skate à 21 øre, 100 kg. annen fisk à 10 øre, 4518 stk. pigghå à 20 øre, 100 kg. hummer à kr. 2, 2810 kg. reker à 60 øre. Leverkvantum 37 hl. à kr. 21. Verdi kr. 11 813. Der deltok 6 motorbåter i bankfisket og 7 i pigghåfisket. — Ålesund: I uken 12. til 18. juni er opfisket 207 550 kg. fisk og skalldyr, hvorav 21 000 kg. torsk à 22 øre, 39 000 kg. sei à 10 øre, 50 000 kg. lange à 18 øre, 9700 kg.

brosme à 11 øre, 29 150 kg. hyse à 40 øre, 3000 kg. kveite à kr. 1.20, 13 500 kg. skate à 25 øre, 1000 kg. annen fisk à 20 øre, 7100 stk. pigghå à 20 øre, 1500 kg. hummer à kr. 1.70, 5100 kg. reker à 60 øre. Leverparti 123 hl. à kr. 20. Samlet verdi kr. 55 162. Der deltok 21 motorbåter i bankfisket, 35 i kystfisket, 4 seisnurpere og 17 reketralere.

Bergen: I uken 12. til 18. juni er tilført 105 632 kg. fisk og skalldyr, hvorav 14 200 kg. torsk à 35 øre, 25 000 kg. sei à 25 øre, 6500 kg. lyr à 25 øre, 800 kg. lange à 25 øre, 28 000 kg. pale à 30 øre, 3000 kg. brosme à 25 øre 1200 kg. hyse à 35 øre, 180 kg. kveite à kr. 1.20, 800 kg. flyndre à kr. 1, 1000 kg. lomre à 40 øre, 670 kg. ål à kr. 1.30, 150 kg. uer à 40 øre, 800 kg. steinbit à 20 øre, 400 kg. annen fisk à 25 øre, 7700 kg. hummer à kr. 1.90, 1580 kg. reker à 75 øre. Verdi kr. 45 012. Rogaland. — Egersund: I uken 5. til 11. juni er opfisket 25 430 kg. fisk og skalldyr hvorav 1335 kg. torsk à 20 øre, 1050 kg. lyr à 15 øre, 220 kg. lange à 20 øre, 1575 kg. hyse à 25 øre, 100 kg. kveite à 65 øre, 50 kg. uer à 20 øre, 50 kg. annen fisk à 20 øre, 250 kg. hummer à kr. 2.25, 17 000 kg. norske og 2050 kg. svenske reker à 70 øre. Verdi kr. 15 194.

#### Det norske fiske ved Bjørnøya.

Tromsø: I uken 4. til 11. juni kom 2 fartøier med 27 263 kg. salttorsk, verdi kr. 7280 og 571 kg. kveite, verdi kr. 277. — 21/6: Siste uke innbragt til Tromsø av 14 båter fra Bjørnøyfeltene 289 451 kg. salttorsk, verdi kr. 76 161, 4961 kg. kveite, verdi kr. 3916, 1360 kg. fersk hyse, verdi kr. 87, 560 kg. steinbit, verdi kr. 34.

Kristiansund: I uken 12. til 18. juni kom 2 fartøier med 76 590 kg. salttorsk à 30 øre, verdi kr. 22 080 samt 28 tnr. tran, verdi kr. 1760.

#### Torskefisket.

Finnmark vårfiske. — Tirsdag 14/6: Kiberg, småsjødragere 800—1900—1400, båter 360—680—460, mest hyse, Vardø storsjødragere Banken 8000—9000, småsjødragere 1000—2000—1700, få landkomne, Havningberg 2 linemotorer 700—1000, Båtsfjord småsjødragere Leira 1000—1500—1200, motorbåter 200—400, Berlevåg småsjødragere 1300—3200—2500, Gamvik båter 170—400—300, Kjøllefjord 1000, mest hyse, Honningsvåg 150—300—250, motorbåter 450—1000—750, Sørvær juksebåt 450. — Onsdag 15/6: Kiberg småsjødragere Banken 4000, Bakken 700—2000—1500, båter 400—650—500, mest hyse, Vardø storsjødragere Banken 5300—6000, småsjødragere 3000, motorbåter 300—700—400, Båtsfjord småsjødragere Leira 1500—3000—2300, motorbåter Bakken 400—900—600, Berlevåg småsjødragere Leira 2500, Gamvik motorbåter 700—900—800, båter 200—400—300, Skjøtningsberg juksebåter 200, Kjøllefjord linesmålomotorer 800—1200—900, mest hyse, Dyfjord 300, Honningsvåg småsjødragere 1000—1500—1200, motorbåter 500—700—600, båter 300, Kamøyvær juksebåter 700—150—100, Sørvær juksemotorer 200—300—250. — Torsdag 16/6: Kiberg båter 300—700—450, mest hyse, Vardø storsjødragere Banken 6000—7000, småsjødragere 3500, motorbåter Bakken 700—1000—860, båter 200—500—360, mest hyse, Havningberg linemotorer Bakken 450—1000—900, 2 hyselinemotorer 1300—2000, juksebåter 160, Berlevåg småsjødragere 1000—2500—1800, Finkongkjeila lineskøite 800, småbåter 280, Gamvik linemotorer 300—1350—500, mest hyse, Skjøtningsberg juksebåter 350, Dyfjord 300, Honningsvåg motorbåter 400—800—600, Kamøyvær linebåt 220, juksebåter 100—150, Sørvær juksemotorer 150—300—200, Breivikbotn 260. — Fredag 17/6: Kiberg småsjødragere Banken 2800, motorbåt 1000, båter 50—480—250, mest hyse, Vardø storsjødragere Banken 5000—8000, motorbåter Bakken 400—900—650, båter 300—500—370, mest hyse, Båtsfjord storsjødragere Banken 7000, småsjødragere Leira 1200—1800—

## A Norske Klippfisk Export Comp.

**BERGEN**

Telegramadresse: »Klipco«  
Rikstelefon Kontoret 10711  
Disponent Grimsmo privat 13942

Kjøper KLIPPFISK, SALTFISK

Mottar Klippfisk i oplag på kjølelager

Oplagspartier gis fortrinsrett ved våre innkjøp

1400, Kongsfjord storsjødragere Leira 4400, Berlevåg småsjødragere 1200—3200—2600, motorbåter 1100—1500—1200, mest hyse, Skjøtningberg juksebåter 400, en del sei, Honningsvåg linebåter 150—300—200. — Lørdag 18/6: Vardø, storsjødragere Banken 5500—6000—5600, motorbåter Bakken 400—800—600, båter 200—400—300, mest hyse, Havningberg linemotorer Bakken 1100—2200—1600, hyseliner 1200—3000—2000, båter 2-manns 300—800—650, juksebåter 400, Syltefjordene linemotorer 1000—1700, juksebåter 300—500, Berlevåg småsjødragere 1800—3500—2800, juksebåter 100—275—200, Finkongkjeila lueskøiter Bakken 2200, halvpart hyse, småbåter 350—300, jukse 100—150, Gamvik linemotorer 660—1300—850, småbåter lastet jukse 220—600—300, Skjøtningberg juksebåter 200, Sværholt linebåter 600, mest hyse, Honningsvåg småsjødragere 2500, motorbåt 800, Kamøyvær juksebåter 600—200—150, Sørvær juksemotorer 300—400—350. — Mandag 20/6: Vardø fire-doryskøiter Banken 5000—13 000—8000, motorbåter Bakken 600—800—750, Havningberg linemotorer Bakken 1400—1600, hyse 900—1900—1600, hyse, småmotorer, båter 200—800—650, Båtsfjord småsjødragere Leira 1700—3300—2500, Berlevåg småsjødragere 2000—3500—2800, Gamvik linemotorer 600—1500—800, båter 150—400—200.

Opfisket vårfisket Finnmark 18/6: 29 420 830 kg. torsk, hvorav hengt rundfisk 20 306 533, saltet klippfisk 7 825 257, iset 94 700 rotskjær 1 194 340; leverkvantum 476 hl., dampmedisintran 7102 tnr., hysekvantum 6 084 125 kg., hvorav hengt 5 325 325, iset 757 800, saltet 1000, hysedamptran 329 tnr. Båt-antall 1435, hvorav 756 motorfarkoster, derav Nordvaranger 54, Vardø 235, Båtsfjord 45, Berlevåg 60, Kjøllefjord 40, Honningsvåg 25, Hasvik 29, resten spredt; 5950 mann, 264 landkjøpere, 6 kjøpefartøier i Vardø. Torskepris: Kiberg 12.5, Vardø, Berlevåg 12—13, Båtsfjord, Kongsfjord, Mehavn 12.5—13, Kjøllefjord 13, Honningsvåg 14, forøvrig 12 øre pr. kg. Leverpris: Hammerfest 5—12, Breivikfjord, Loppa 10, Gamvik, Honningsvåg 18, Båtsfjord, Berlevåg, Mehavn 18—20, Kjøllefjord, Rolfsøy 20, Kongsfjord 22, Kiberg 22—25, Vardø 26—30, forøvrig 15. Hysepris 5—14, hyselever 8—14, leverholdighet Østfinnmark 1640, Vestfinnmark 1840, fiskevekt Østfinnmark 250, Vestfinnmark 225, tranprocent Østfinnmark 40, Vestfinnmark 36.

### Seifisket.

Nordland. — Gimsøy: I mai er ikke opfisket sei. — Dverberg 14/6: I mai er opfisket 26 500 kg. sei, pris 8 øre pr. kg., alt hengt. — Sorøland 17/6: Intet parti sei opfisket i førtse halvår. — Alstahaug 15/6: I mai opfisket 7000 kg. sei, pris 9 øre pr. kg. Nord-Trøndelag. — Verran: I mai er opfisket 4330 kg. sei à 19 øre, hjemmebrukt.

### Garnkveitefisket.

Rødøy 11/6: I distriktet opfisket kveiteparti for 1938 til utgangen av mai: 4723 kg., pris kr. 0.90 pr. kg.

Alstahaug 15/6: I mai er ikke opfisket kveite på garn i Alstahaug.

### Fetsild- og småsildfisket. 1/1—18/6 — 1938.

Fylke	Ialt hl.	Derav				
		Iset	Til sildoljefabrikker	Til hermetikkfabrikker	Saltet	Anvendt til skeret-sild
Finnmark....	132 451	—	<sup>1)</sup> 132 451	—	—	—
Troms.....	36 222	—	<sup>1)</sup> 35 176	—	825	—
Nordland.....	134 382	1 400	<sup>1)</sup> 130 507	2 400	10	—
Nord-Trøndelag }	6 933	600	1 973	2 970	—	—
Sør-Trøndelag.. }						
Møre.....	11 577	—	630	7 082	—	—
Sogn & Fjordane	3 550	—	—	3 550	—	—
Bergen <sup>2)</sup> .....	45 627	42 546	—	—	—	—
Sønnefor.....	3 621	—	—	2 889	360	—
Tils.	374 363	44 546	302 127	18 891	1 195	—

<sup>1)</sup> Opgaven bygger på de fra sildoljefabrikkene i Nord-Norge og Trøndelag innsendte opgaver over råstoff-forbruk pr. 31/5—38.

<sup>2)</sup> Det på Bergen anførte isete kvantum består av forfangstsild fra nabofylkene.

### Fetsild- og småsildfisket.

Møre og Romsdal. — Gjemnes 18/6: Ukefangst 210 hl. småsild til hermetikk, pris kr. 5. — Sund 18/6: Ukefangst 110 hl. fetsild.

Bergen: I uken 12. til 18. juni er tilført 1650 halvkasser forfangstsild til eksport og 100 hl. saltet, pris kr. 10 pr. hl. 677 halvkasser nordsjøsild à kr. 3.50 pr. halvkasse til eksport. 255 halvkasser småsild à kr. 3—4 til eksport, 1200 skj. à kr. 1.25 til 2 til hjemmebruk.

Tilførsel til hermetikkfabrikkene i uken 11. til 18. juni:

Kristiansund: Tilført fra Møre 2018 skj. småsild à kr. 1  
Bergen: Tilført fra Sogn og Fjordane 814 skj. småsild à kr. 1, 888 skj. blanding à kr. 3—4, fra Hordaland 258 skj. småsild à kr. 1, 935 skj. blanding à kr. 3—4, fra Rogaland 1601 skj. blanding à kr. 3—4. Ialt 1072 skj. småsild og 1823 skj. blanding.

Haugesund: Tilført fra Hordaland 322 skj. blanding à kr. 2.75.

Stavanger: Tilført fra Sogn og Fjordane 156 skj. blanding à kr. 1.75, fra Hordaland 899 skj. blanding à kr. 2—3.25.

### Brislingfisket.

Tilførsel til hermetikkfabrikkene i uken 12. til 18. juni:

Bergen: Tilført fra Sogn og Fjordane 1182 skj. à kr. 5.25, fra Hordaland 14 917 skj. à kr. 4.20—6, fra Rogaland 8091 skj. à kr. 3.90—5.25. Ialt 24 119 skj.

Haugesund: Tilført fra Hordaland 588 skj. à kr. 5.25, fra Rogaland 1675 skj. à kr. 4.10.

**Herr DAVID GJØRVEN, Bergen.**

Som svar på Deres forespørsel meddeles:

De „VARG“-preparerte sider i trålenoten som jeg anskaffet i 1934, blev brukt i 2½ år. Derefter borthengt i 1 år. — Nu er sidene igjen tatt i bruk, og de ser ut til å være like sterke som før. — Trålen har ikke vært ombarket.

Den tjærebarkete pose i samme not var råttten og måtte byttes efter 1 års forløp.

Sammenlignet med de mange barkete trålenøter som jeg har brukt op gjennom årene er „VARG“-noten mer enn dobbelt så holdbar.

Måløy, den 26. august 1937.

Ærbødigst

**LEIF LIEN,**  
selvreder og fører.

»VARG«-smurningen fabrikeres av

**DAVID GJØRVEN, Bergen.** Telefon 12673

Stavanger: Tilført fra Sogn og Fjordane 284 skj. à kr. 6, fra Hordaland 1398 skj. à kr. 4—6, fra Rogaland 68 372 skj. à kr. 3.60 til 6. Ialt 70 054 skj. brisling.


**Kystmakrellfisket med norske båter.**

Sted	Ukefangst til 18/6	Pris pr. kg. øre	Total kg.
Hvaler .....	47 000	7—25	122 000
Halden .....	500	25	17 500
Fredrikstad .....	4 700	25	265 250
Onsøy .....	1 500	12	3 000
Moss .....	3 200	40	39 500
Soon .....	—	—	8 560
Horten .....	910	30	9 040
Holmsbu .....	4 200	40	12 930
Vasser .....	30 000	10	166 000
Stavern .....	—	—	532 150
Nevlunghavn .....	—	—	39 500
Langesund .....	25 680	15	182 660
Skåtøy .....	—	—	130 180
Risør .....	7 880	12	112 680
Arendal .....	19 000	20	168 100
Grimstad .....	12 640	30	39 860
Lillesand .....	1 700	50	15 990
Kristiansand .....	41 500	8—30	946 600
Mandal .....	5 470	21	66 270
Farsund .....	5 000	23	38 300
Kirkehavn .....	—	—	102 060
Flekkefjord .....	—	—	367 000
Aanasira .....	—	—	1 300
Kvitsøy .....	—	—	1 950
Egersund .....	—	—	354 350
Stavanger .....	—	—	133 300
Karmøy .....	—	—	44 150
Haugesund .....	13 700	25	518 900
Bergen .....	27 500	22—30	236 400
Ialt	252 080	—	4 675 480
Mot i 1937 .....	—	—	—

Av fangsten er 3 864 820 kg. fisket med garn og 485 780 kg. med not. Anvendelse: Solgt fersk 3 681 180 kg., iset 738 410 kg., saltet flekket 136 250 kg., saltet rund 9000 kg., til hermetikk 111 660 kg. Fangstens verdi kr. 855 700.

Dessuten 4000 kg. pir til Kristiansand, 1000 kg. til Bergen.

Av svenske båter er tilført Fredrikstad 47 750, Kristiansand 77 480 kg., Flekkefjord 3600 kg., Stavern 7 400.



**STEMPLER** av enhver art, fra de minste eggstempler til de største emballasje-stempler. Sviestempler og sjabloner.

**SKILTER** i enhver utførelse. Lager av nummer- og tekstschild.

**ETIKETJER** i spesialutførelse for alle bransjer.

**PROTECTOR**  
TELEF. 11652 + POSTBOX 54  
BERGEN

**Håkjerringsfisket**

— Til direktoratet er gjennom tollvesenet innkommet opgaver for ialt 4 fartøier som har drevet håkjerringfiske på feltene ved Svalbard. Den samlede fangst opgis til 58 tonn håkjerring-tran til en innklaringsverdi av kr. 22.000 (fatenes verdi ikke medregnet). Den største fangst pr. tur utgjør 26 tonn, den minste 8 tonn.

**Selfangsten.**

— Ifølge selfangernes innklaringsoppgaver (omfattende 53 turer) innkommet til Fiskeridirektøren pr. 18. juni, er der i sesongen hjemført følgende mengder (oppgave pr. 3. juli 1937 omfattende 59 turer står i parentes): Grønlandssel, ialt 64 028 stk. (60 863), hvorav ungsel 59 499 (52 246), gammelsel 4529 (8617), storkobbe 172 (139), hvalross 1 (26), isbjørn døde 1 (22), klappmyss, ialt 15 841 (39 570), hvorav ungdryr 13 435 (31 243), voksne 2406 (8327), spekk 1351 tonn (1521).

Meldinger om utlandets fiske, eksport m. v.

**Islands torskefiske**

pr. 15. juni: 23 112 tonn stortorsk, 4887 tonn småtorsk, 52 tonn hyse, 2215 tonn sei. Total 30 266 tonn beregnet fullvirket vare, ifjor 24 056, iforfjor 24 609, i 1935 45 861 tonn.

**Den enelske fiskerier i januar—mai.**

Opfisket mengde av de viktigste sorter sammenlignet med året før (i parentes) i cwts. Ialt 5 734 477 (6 289 727), derav torsk 3 011 574 (3 583 455), pigghå 56 743 (59 121), hyse 747 735 (730 003), lysing 259 735 (197 082), kveite 22 978 (25 022), lange 69 409 (63 395), flyndre 193 924 (228 172), skate og rokke 142 778 (145 831), sei 174 531 (179 240), hvitting 103 564 (86 466), sild 108 584 (158 724), makrell 64 117 (49 025), brisling 53 611 (38 752). Lever 274 109 (289 456), rogn 37 836 (37 990). Dertil kommer krabbe (i hundreder) 37 320 (31 219), hummer 2509 (2504), østers 55 567 (58 667), andre skalldyr 155 148 (154 616) cwts. Samlet verdi £ 5 081 168 (4 575 269). I mai blev opfisket 1 297 300 (1 418 266) cwts. til en verdi av £ 897 454 (773 191). Verdien av skalldyr i mai beløper sig til £ 31 327 (34 227). I Skottland hadde man en opfisket mengde i januar—mai av 1 640 849 (1 382 204) til en verdi av £ 1 393 176 (1 199 774).

**Det hollandske sildefiske.**

til 17. juni: Innkommet 6 fartøier med 949 fiskepakkede tønner mot ifjor 39 fartøier med 14 431 tønner. Ialt i år 15 fartøier med 2468 tnr. mot ifjor 141 fartøier 36 916 tnr., ca. 34 500 tnr. mere ifjor enn i år.

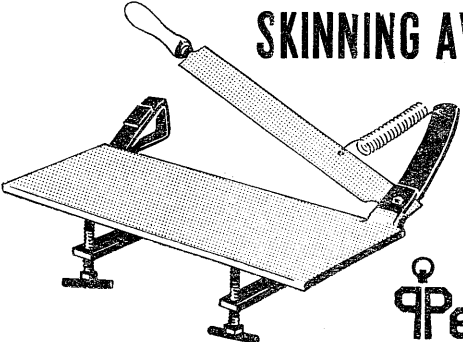


— Det britiske trålfiske artet sig nogenlunde som i forrige uke, med ubetydelig stigning i fangstene mot slutten av uken. I begynnelsen af uken blev der for det metse opnådd ennu høiere priser for trålfisken enn mot slutten av forrige uke, men markedet virket anstrengt. Allerede onsdag kunde der merkes avsetningsvanskeligheter på grunn av de opskruede priser, og i de følgende dager måtte der slås noget av på prisene for de fleste sorters vedkommende. — Norsk hyse opnådde i begynnelsen av uken uforandrede priser fra forrige uke, men blev litt svakere i de siste dager, påvirket av tendensen for britiskfanget trålfisk — Under knappheten på flyndrefiskene blev norsk kveite og flyndre allerede fra mandag drevet op, med ca. 1/ pr. stone, over topprisene fra slutten av forrige uke. Det viste sig imidlertid ugjærlig å holde disse opskruede priser. For flyndre kunde der merkes betydelig avslappelse allerede torsdag, og for kveite gjorde den medadgående tendens sig gjeldende fredag. — Som ventet kom lakseprisene til å falle i denne uke, mindre påvirket av vær-situasjonen enn av den betydelige stigning i tilførselene fra Norge. — Utsikter: For hyse er det sannsynlig at prisene fremdeles i nogen uker vil holde sig nogenlunde som i de siste 14 dager. For kveite og flyndre kunde man ha håpet på et nogenlunde stabilt marked omkring topprisene fra slutten av forrige uke. At markedet i begynnelsen av denne uke blev skruet ennu høiere, kan dog komme til å virke uheldig på utviklingen da det er vanskelig å si om bunnen er nådd efter omslaget i annen ukehalvdel. — For norsk laks må der regnes med at prisene ikke vil gå lavere. Tvertimot skulde der være håp om en noget fastere tendens om tilførselene blev litt mindre. — Makrell: Fra Norge kom mandag 294 kasser makrell til dette marked. For denne vare, kasser à ca. 25 kg. netto, blev der betalt fra 7/ til 8/. — Fersk sild: Fra Norge kom i denne uke til sammen vel 300 halvkasser forfangstsild. I mandagsmarkedet blev betalt 12/ og i torsdagsmarkedet 10/6 pr. halvkasse.

Hamburg — Altona 18/6: Auksjonsfirmaet Köser, Platzmann & Co. solgte i den forløpne uke følgende partier fersk fisk:

	Kg. Halldan, Kg. Ring, Kg. Sidurd 14/6-38		Leda 17/6-38	
	⊘	Pris	⊘	Pris
Hyse, st. 2 p. og derov. middels 1 til 2 pund små omtrent 3/4 til 1 p.	4 000	22/37	4 900	26/38
	—	33/41	—	30/34
	—	13,5/30	—	20/30
Kveite.....	4 700	—	2 040	—
stormidd. 20 til 40 p.	—	40/49	—	—
middels 10 til 20 pd	—	42/57	—	45/53
småmidd. 5 til 10 pd.	—	28/48	—	27/41
små under 5 pund ..	—	28/48	—	20/34
Pigghå.....	30	20	—	—
Buklapper.....	400	28	2 150	26
Flådde bukklapper.....	900	42	1 660	40
Flekksteinbit.....	5 800	29/34	4 800	20/25
Breiflabb.....	800	10/26	200	20,5/27,5
	16 630	—	15 750	—

— Grunnet det kjøligere vær steg konsumet i ferskfisk i den forløpne uke og der blev gjennomgående opnådd bra priser for de fleste tyske fiskesorter av prima kvalitet. Markedet for norsk ferskfisk lå jevnt over bra an. — Hyse: Prima veliset vare var søkt og opnådde ovennevnte priser i fri aukasjon. —



## SKINNING AV FISKEFILET

Arbeidet går lett og fint fra hånden med en avskinningsmaskin. Skinnen flekkes av uten at fileten skades. Få oppgitt prisen fra

**PETERSEN**  
SMEDEMEÅRVERKSTED

TELEF. 56 490 BERGEN

## Osmundsen & Gabrielsen

Reperbane — Mandal

Spesialitet: Alle slags kokostaugverk fra det tynneste Teinetaug til de tykkeste Slepetrosser


## A.s Johan C. Martens & Co.

BERGEN

Telegramadr.: „Jomartco“ — Rikstelefon 14 363

Kjøper alle sorter Tran, Sildolje og Rundfisk

Kveite: Den har ikke nytt godt av det kjøligere vær som ellers befordrer fiskehandelen. Det skyldes at det er særlig badestedene og hotellene som anvender kveiten, men da reise-trafikken ikke har tatt sig op ennu er efterspørselen uteblitt. Samtidig har der blandt kveiten vært en mengde underordnet vare. — Pigghå: Da der kun har vært tilført ubetydelige kvanta blev prisene for denne vare meget bra. — Flekksteinbit. Ved mindre tilførsler opnåddes en liten bedring i prisene. Der kan fortsatt regnes med at denne fiskesort i sterkt begrensede kvanta kan selges. — Forøvrig var uken preget av manglende betalingsstilltelser. Importørene hadde regnet med fornyelser av tidligere ikke benyttede kontingenter. Denne beregning slo ikke til og midt i måneden var praktisk talt de fleste importører ute av stand til å drive en efter markedets behovet regulær import. Rette vedkommendes oppmerksomhet er henledet på disse forhold og der må regnes med en liten bedring i slutten av kommende uke. Imidlertid må det gjentas at intet fiskeparti må skibes fra Norge før det er bragt på det rene at vedkommende mottager har anledning til å motta fisken. Man kan risikere at ferskfiskpartiene kan bli stående uavhentet på kaien og derved påføres totaltap. — »Hamburger Fremdenblatt« bringer 17. juni meddelelsen om at aukasjonssystemet for de tyske fiskesorter (sei, torsk, hyse og uer) skal utelukkes fra aukasjonshandelen. For de nevnte fiskesorter blir der altså innført faste priser. Alle svingninger i markedet grunnet tilbud og efterspørsel blir på dette vis utelukket. Man søker ved denne nye salgsmåte å lette salget på innlandet slik at konsumenten til stadighet vet hvad han har å betale for fisken. Hvilken betydning denne ingripende nye salgssystem for fisk av tysk fangst vil ha for utenlandske fiskesorter er ikke lett å få en oversikt over. For alle våre fiskesorter blir imidlertid salget som før. — Der gjøres ytterligere anstrengelser for å opnå ekstra håbrandskontingent. — Fersk sild: Tilførselene i fersksild var i den forløpne uke ikke så store som ønskelig kunde være her. Dette skyldtes blandt annet at de skotske salttere meldte sig i



Moderne og kraftbesparende  
**SILDOLJE-, FISKEMEL-  
OG TANGMELMASKINER**

**A.s Thunes mek. Værksted, Oslo**

**Knud L. Knudsen - Bergen**

Telegramadresse: „Levertran“  
Telefoner: 14953, 14533, privat 14367

Forhandler alle sorter tran, tørrfisk, klippfisk, rogn, sild, silde-  
mel, torskemel, levermel, sildoljer, sel-oljer og hvaloljer

**CHR. IRGENS SØNNER - BERGEN**

Telegramadresse: IRGENSES

Taugverk - Snører - Traad - Liner

**\*J\*G\***

Etablert 1870

**GIERTSEN & CO.**  
BERGEN

Eksport av FERSK SILD I IS

Telf. 10415 - 11334. Telegr.adr.: „Giertsenius“

**O. NILSSEN & SØN A/s**

Bergens Notforretning

Spesialiteter: Snurpenøter - Snurpeliner - Linebruk  
Torskegarnsbruk - Makrellgarnsbruk

hjemmemarkedet og derved drev prisene opover. En tidlang fulgte man med i prisene, men da disse blev for høje blev der en begrensning av innkjøpene. Mesteparten av Lerwick-silden anvendes fremdeles til røking da kvaliteten tilfredsstillende røkerienes meget strenge krav. Der var imidlertid en meget stor mangel på steke- og marineringsild. Og dette skyldes at der var ikke valuta til innkjøp av silden i øieblikket. I norsk småsild er der for tiden også et meget stort behov. Dette behov har ikke på langt nær vært dekket. Også for denne vares vedkommende er de små betalingsstillatelser en hindring for eksporten. Rette hold er imidlertid blitt gjort oppmerksom på forholdet og en regner med at i slutten av kommende uke skulde der bli en liten bedring i handelen. Det må i den forbindelse nevnes at der på forhånd må undersøkes om der er mulighet for at man kan ta imot silden. D. v. s. at den herværende importør kan regne med å få betalingsstillatelse ved varens fremkomst. Enhver ekstraordinær tillempning vil ta tid om en sådan vil være mulig og i mellemtiden kan der oppstå en kvalitetsforskjell som medfører betydelig tap for avskiberen. —

Clearingsnevnden meddeler at tyskerne har innrømmet ekstraordinært Rm. 50 000 til fersk norsk småsild. Silden må være innført i Tyskland innen 5. juli d. å.

Cuxhaven. — I tiden 10. til 16. juni tilførtes markedet med 74 dampere ialt 14 200 000 pund fersk fisk og sild. Høieste og laveste priser i pfennig pr. pund: Nordsjøvare: Sild 14½, makrell 18, hvitting 13—17. — Islandsvare: Hyse I 20—38, II 25—34, torsk I 5—9, II 5—7, III 5, sei II 5—7, I 7—9, uer 6—14. — Barentsjøvare: Hyse I 5—16, II 5—16, III 5—13, torsk I 5—7, II 5—6, III 5, sei II 5—6, I 6—8, uer 6—11.

Wesermünde. — I tiden 9. til 15. juni tilførtes markedet med 21 dampere ialt 2 847 000 pund fersk fisk og sild. Høieste og laveste priser i pfennig pr. pund: Sjøtunge I 84—123, pigovar 61—97, kveite 40—82, rødspette 31—60, bergflyndre 16—22, småhyse 23—24, islandshyse I 25—31, II 25—26, hvitehavshyse I 15, II 10—16, hvitting 17, nordsjøtorsk 9—17, islandstorsk 5—12, hvitehavstorsk 5—6, lange 5—5½, uer 5—11, sei 6—9. —

**Hummermarkedet.**

Hamburg. — Importørene har fremdeles små betalingsstillatelser. Helgolandfisket regnes på det nærmeste avsluttet og fiskerne har allerede begynt å ta vegnet inn. Importørene håper derfor på en bedring når fredningstiden setter inn i tiden fra 15. juli til 15. september, slik at man i denne tid kan få tilstillet større betalingsstillatelser.

**Salgscentralen, Stavanger**

Post- og telegr.adr.: Salgscentralen - Telefoner: 4114, 4115, 4116  
**Sildemel - Sildolje - Torskemel**

**Tranmarkedet.**

For 16. juni 1938 foreligger følgende noteringer i japantran:  
Skibning fra Østen:

**Sardintran f. a. q.:**

Pale, max 1 % ffa., drums, juli/august ..... £ 16: 2: 6:  
Pale, max. 2 % ffa., drums, juli/august .... £ 15:15: 0:  
Pale, max 3 % ffa., drums juli/august ..... £ 15:10: 0:  
Pale max. 3 % ffa., in bulk juli/august ..... £ 13:15: 0:  
Pale max. 4 % ffa., in bulk juli/august ..... £ 13:12: 6:

**Sardinolje f. a. q.:**

max. 10 % ffa., drums, juli/august ..... £ 14:17: 6:

**Haitran f. a. q.:**

Pale, max. 1 % ffa., drums, juli/august ..... £ 16: 8: 9:  
Pale, max 3 % ffa. drums, juli/august .... £ 16: 7: 6:  
Pale, max. 3 % ffa., bulk, juli/august ..... £ 14: 0: 0:

**Fiskeolje f. a. q.:**

Dark max. 80 % ffa. drums juli/august .... £ 9:10: 0:  
Cod oil.

Pale, max. 3 % ffa. basis 6000 min. 5000  
vitamine A, drums juli/august ..... £ 28:10: 0:

Pale, max. 3 % ffa. f.a.q. drums juli/august £ 23:10: 0:

**Sardinoil polymerised:**

Max. 10 % ffa. drums juli/august ..... £ 18:10: 0:

**Sardinoil refined:**

Max. 3 % ffa. drums juli/august ..... £ 19:10: :0

— Prisene forståes pr. 1016 kg. netto cif. regulære havner, losset bruttovekt, originaltara i drums kontant mot dokumenter ved skibets ankomst.

**Saltsildmarkedet.**

Hamburg. — Handelen synes å gå lettere nu. Og der sees mer lyst på situasjonen nu enn tidligere. Salgsmuligheten for norsk-islandsk matjes skulde være bra, om enn hele salget selv sagt er avhengig av fangstens størrelse. De salg som sluttet tyder på et øieblikkelig behov i skotsk sild. Markedet ligger forøvrig uforandret an.



## Fiskemarkedet innenlands.

Nedenstående prisnoteringer angår innenbys handel mellem kjøpmenn for varer levert fra lager på almindelige betalingsvilkår, netto kontant. Noteringene gjelder de priser hvortil omsetning har funnet sted, eller de antagelige markedspriser.

Bergen. 14/6 17/6			Bergen (forts.)			Kr.sund N. 10/6 17/6		
Tran:	Kr.	Kr.		14/6	17/6	Tran:	Kr.	Kr.
Ukl. damp. nordl., pr. tn. . . . .	78.—	78.—	Afrikasei . . . . . 50/60	10.75	10.75	Ukl. damp, nordm. og nordl. pr. tn. . . . .	75.—	75/76.—
Do. finnm. vinterdamp. pr. tn. . . . .	75.—	75.—	Do. . . . . 40/50	10.75	10.75	Finnm. pr. kg. . . . .	—	—
Do. seidamp 1ma lys pr. tn. . . . .	—	—	Do. . . . . 20/40	13.—	13.—	Rå medisintan . . . . .	—	—
1ma koldkl. damp., pr. kg. . . . .	0.87	0.87	Brosmer, flekket, prima pr. 20 kg. . . . .	—	—	Bruntran pr. kg. . . . .	0.27	0.27
Blank industriel . . . . .	0.38	0.38	Hyser:			Rogn:		
Brunbl. industriel, pr. kg. . . . .	0.30/0.31	0.30	Prima vårhyse . . . . . 30/50	—	—	1ste sørt eksport-		
Bruntran, pr. kg. . . . .	0.27	0.27	Do. do. . . . . 50/60	—	—	pakket, pr. tn. . . . .	39.—	39.—
Pressestran, bunnklar, brun-			Afrikahyser, 20/40 . . . . .	11.25	11.25	2nen do. do. pr. tn. . . . .	36.—	36.—
blank, pr. kg. . . . .	0.30	0.30	Do. 30/50 . . . . .	10.50	10.50	3dje do. do. pr. tn. . . . .	27.—	27.—
Do. mørk, bunnklar pr. kg. . . . .	—	—	Do. 40/50 . . . . .	10.50	10.50	Nordmørs, Lofots samf. . . . .	—	—
Do. mørk, uklar, pr. kg. . . . .	—	—	Lenger:			Klippfisk:		
Pigghåtran pr. kg. . . . . 0.30/0.31	0.30/0.31	0.30/0.31	Skruelenger, pr. 20 kg. . . . .	—	—	Lofots, nordmørs . . . . .	12.85	12.85
Håbrantran . . . . .	0.42/0.45	0.42/0.45	Bjerkelenger . . . . .	—	—	Finnmarks pr. 20 kg. . . . .	12.20	12.20
Håkjerringtran . . . . .	—	0.45/0.46	Klippfisk:			Brosme pr. 20 kg. . . . .	—	—
Lys selolje . . . . . 0.36/0.39	0.36/0.39	0.36/0.39	1ste sort, lof., pr. 20 kg. . . . .	—	—	Lange, pr. 20 kg. . . . .	—	—
Lys sildolje . . . . . 0.26/0.30	0.26/0.30	0.26/0.30	— Finn. fob. lastepl. . . . .	—	—	Blålange . . . . .	—	—
Mørk do. . . . .	—	—	Saltfisk:			Sei pr. 20 kg. . . . .	—	—
Rogn:			Lofots pr. 20 kg. fob. fiskepl. . . . .	—	—	Saltfisk:		
1ste sort, pr. påfylt tn. . . . .	40.—	39.—	Finnmarks do. do. . . . .	—	—	Lofots, Senja m. m. fob.		
2nen sort . . . . . 37.50/38	37.50/38	37.—	Storsild:			salteplass, pr. 20 kg. . . . .	—	—
3dje sort . . . . . 26.—	26.—	25.—	Eksportpk. 110 kg. pr. tn. . . . .	16.50	16.50	Finnmarks fob. lasteplass 5.50/5.60	5.60	5.60
Samf., påfylt tn. . . . .	—	—	Do. fiskepk. 80 kg. pr. tn. . . . .	—	—	Vesterås og Senja, do. do.		
Rundfisk:			Fetsild:			pr. 20 kg. . . . .	—	—
Fyldig do. do. pr. 20 kg. . . . .	—	—	Fiskepakket <sup>8/10-10/12</sup> pr. tn. . . . .	—	—	Bjørnøyfisk pr. 20 kg. . . . .	—	5.50/5.60
Underm. vestre, pr. 20 kg. . . . .	—	—	Skjæresild pr. kg. . . . .	—	—	Tørrfisk:		
Alm. hollender, pr. 20 kg. . . . .	—	—	1) Omsatt.			1ma storsei, 50/60, pr. kg. . . . .	0.45/0.44	0.44/0.45
Bremer, pr. 20 kg. . . . .	—	—	Alesund. 10/6 17/6			Do. middelsei, 40/50, pr. . . . .	0.55/0.53	0.55
Samf. (ital.) stor, pr. 20 kg. . . . .	—	—	Tran:			Do. småsei, do. . . . .	—	—
Do. do., små, pr. 20 kg. . . . .	—	—	Ukl. damptran, Søndmørs og			Pressefisk, pres. lange pr. kg. . . . .	—	—
Do. undermåls pr. 20 kg. . . . .	—	—	Nordlands pr. tn. . . . .	75/76	75/76	Haugesund. 20/5 10/6		
Lubb, pr. 20 kg. . . . .	—	—	Do. Finnmarks pr. tn. . . . .	73.—	73.—	Vårs., eksportpk., ganet, 115	Kr.	Kr.
Finnmarks, 100-200, pr. 20 kg. . . . .	15.—	15.—	Koldkl. damptr. pr. kg. . . . .	0.86	0.86	kg. . . . .	14.—	14.—
do. 200-400 do. . . . .	15.—	15.—	Bruntran pr. kg. . . . .	—	—	Do. mindre merker, ganet,		
do. 400-700 do. . . . .	—	—	Sildolje efter kval. pr. kg. . . . .	0.23/0.30	0.23/0.30	115 kg. . . . .	14.50	14.50
do. over 700 do. . . . .	—	—	Seltran do. pr. kg. max. 1 %	—	—	Flekket, 120 kg. . . . .	22.50	21.50
Afrika rundfisk, 20/40, 20 kg. . . . .	14.—	14.—	Fia . . . . . 0.37/0.36	0.37/0.36	0.37/0.36	Renflekket, 120 kg. . . . .	27.50	27.50
Co. do. 30/50, pr. 20 kg. . . . .	13.50	13.50	Håkjerringtran pr. kg. . . . .	—	—	Storsild, ganet 110 kg., . . . . .	16.50	16.—
Do. do. 50/70 pr. 20 kg. . . . .	—	—	Rogn:			Do. do. 115 kg., . . . . .	17.50	17.—
Usort. finnm. pr. 20 kg. . . . .	—	—	1ste sort eksportpk. pr. tn. . . . .	40.—	39/40.—	Do, flekket 120 kg. fob pr. tn. . . . .	—	—
Titling: Ikke notert.			2nen sort do. pr. tn. . . . .	35.—	34/35.—	Do. renflekket 120 kg. . . . .	—	—
Rotskjær: Ikke notert.			3dje sort do. pr. tn. . . . .	26.—	25/26.—	Fersk — ganet, 90 kg. . . . .	—	—
Sei:			Samfengt, fylt tønne, pr. tn. . . . .	—	—	Sildolje:		
Prima storsei pr. vekt . . . . .	—	—	3dje sort, do. do. . . . .	—	—	Lys fob., pr. kg. . . . .	0.24/0.26	0.23/0.28
„ middelsei . . . . .	—	—	Klippfisk:			Mørk, fob., pr. kg. . . . .	0.21/0.23	0.23/0.28
			Søndmørsk, pr. 20 kg. . . . .	12.85	12.85	Sildemel pr. 100 kg. . . . .	20/18.50	20/18.50
			Lofots pr. 20 kg. . . . .	12.20	12.20			
			Finnmarks pr. 20 kg. . . . .	—	—			
			Lange pr. 20 kg. . . . .	—	—			
			Brosme . . . . .	—	—			
			Saltfisk:					
			Lofots, fob. fiskeplass . . . . .	—	—			
			Nordland og Senja, do. do. . . . .	—	—			
			Finnmarken, do. do. . . . . 5.50/5.60	5.50/5.60	5.50/5.60			
			Islandstorsk, pr. 20 kg. . . . .	—	—			
			Pressefisk (ks. à 100 kg.) . . . . .	—	—			
			Presset lange, pr. kg. . . . .	0.33	0.33			
			Rotskjær: Sei, samf. pr. 20 kg. . . . .	19.50	19.50			
			Torskemel fob. pr. 100 kg. . . . .	20.—	20.—			
			Sildemel, saltfattig . . . . .	18.—	18.—			
			Do. vestlandsmel. . . . .	—	—			
			Sild:					
			Vårsild pr. tn. . . . .	—	—			
			Storsild, eksp.pk., 110 kg. . . . .	16/17	16/17			
			Islandssild, matjestbehandlet					
			pr. tn. . . . .	—	—			
			Do. skarpsaltet, fiskep. pr. kg. . . . .	—	—			



**Bunkerull  
Koks  
Cinders**

Telefon 10195

**Kulkompaniet af 1871  
BERGEN**

STORE, GODE

**PRESENNINGER**

tilsalgs og tilleie

VERDENS BESTE

**Presenningssmurning „NIJOL“**

gjør myk, varig, vannrett

**A.S. NIELSEN & JOHNSEN**  
Seilmakerverksted Trondheim

**A.S. EINAR HAUSVIK & CO., Bergen**

Grunnet 1890

Kapital kr. 1.000.000.— Telegrammådr.: Hausviko

3 hermetikkfabrikker - Salterianlegg

Fersk- og saltsildeksport



**Vestlandsbanken**

BERGEN

SAMBANDSBANK  
FOR VESTLANDET

ARNE TANGEN, Akrehavn, Karmøy. Telefon 70.  
Sild- og Fiskeforretning. Sildesalteri. Islandsekspedisjon.  
Stor- og Vårsildfiske. Eksport av alle sorter Ferskfisk.

## BODØ

ARNE NEERAAS — Bodø.

Autorisert klippfiskmegler. Hvalkjøtt en gross og en detail. Telegramadr.: »Neeraas«. Telefon 212 og 494.

BODØ FRYSERI & KJØLELAGER A.S., Bodø.

Telegramadresse: «Wiland».  
Kjøleboder for Klippfisk inntil 70000 vekter.

**A.s Nordlands Kraftfoderfabriker - Bodø**

Telegr.adr. „Sildoljefabrik“   Telefoner 321 og 45  
Kjøper alle sorter sild  Barkeri og nothjell

RAGNAR SCHJØLBERG, Bodin pr. Bodø.

Klippfisk, Saltfisk, Sild, Tran, Rogn.  
Agnfryseri — Kjølelager. Telegramadr.: Ragnar.

A.S KLIPPFISKEKSPORT, Bodø.

Telegramadresse: Bodøklipp, Telefon 220.  
Eksport av alle sorter Klippfisk.

H. Sundems Bokhandel

SJØKARTER  
Fiskeseddelbøker

Dragøy & Torgersen

Innkjøp og eksport av fersk fisk

Utsalg Falckodden dampskipskaiaen — Telefon 421, privat 588, bryggeformann 658

**Bodø Skibsverft & Mek. Verksted A.s**  
Reparasjoner og ombygning av stål- og treskib. Jern- og metallstøperi. Elektrisk sveising. Dykkerfartøi. Reparasjoner av motorer og dampmaskiner. Wincher, Tannhjulpumper, Startflasker etc. av eget fabrikkat. 3 patentslipper for 160 fots kjøl. 900 tons skib landsettes. Telefon 43. Telegramadresse: „Skibsverftet“.

BUNKERSTASJONEN A.S., Bodø.

Telefon 222. Telegr.adr. Bunkerull.  
Klareringer. Kull, Koks, Ved, Salt, Vann. Dag og natt.

Tegn forsikring på fiskefarkoster i Assuranseforeningen

**NORDLYS**

Telefon 274

BODØ

Forretningsfører:  
W. Thormodsen

Erling Sannes **SHELL'S** Solarolje - Lysolje  
Smøreoljer - Vann leveres

ALFR. NILSSON, Bodø.

Aut. rørleggerforretning. Rørhandel. Centralvarmeanlegg.  
Sanitære anlegg. Monterer kjøleanlegg. Eget ingeniør-  
kontor. Telefon 497. Telegramadr.: Nilsson.

**Nordlands Privatbank, Bodø**

AKTIEKAPITAL . . . . . 2 319 000  
RESERVEFOND . . . . . 1 160 000  
REGULERINGSFOND . . . . . 70 000

**Overrettssaksfører Roald Angell**

BODØ

(Advokat Harald Angells tidligere forretning)

Telefoner: Kontoret 130 og 604

## TRONDHEIM

**Trondheim Losseanlegg og Kjølelager A.s**

Eget Losseanlegg

Mottar Fisk og Kjøtt til opbe-  
varing i eget moderne Kjøle- og  
Fryserum. — Besørger omising  
og omdestinering av Fiskevarer.

**A.S E. EKKER**

Telegramadresse: E k k e r      Telefoner: Kontoret 1869, privat 3118  
Eksport av fersk laks, kveite og ræker  
Taug- og trådhandel — Jerntråd og kork

RICHARD KVENILD, Trondheim.

Kommisjonsforretning. Sild, Fisk, Kjøtt, Vilt, m. m.  
Bankforbindelse »Nordenfjeldske Kreditbank. Telefon 2054.  
Telegramadresse: »Kommisjon«.

Telefoner:  
4643 - 4632 - 2042  
Privat 4661

**DAN. AUNE**  
TRONDHEIM

Telegramadresse:  
„Export“

Eksport av: Fisk - Sild - Laks - Fiskefileter

**A/s Norsk Staaltaugfabrik**

**A/s Norsk Manillaindustri**

TRONDHEIM

Leverer alt i

**Staaltaug, Manilla og Sisal**

Telegramadresse: »Staaltaug« — Telefoner: 2657 k, 2691

**A.S HANSEN & GRØNNING**  
Export av Sild og Fisk

Rikstelefon 1392, 4322 - Harald G. Grønning 3482 - Ove Hansen 5040 c  
Telegr.adr.: „Fisk“

Alle sorter fisk kjøpes i fast regning. Opgjør omgaaende

**A.s Hermetikfabrikkernes Fællesindkjøp**

Ths. Angells Gt. 5 - Trondheim

Telefoner: 3479, 3855 — Telegramadresse: „Hermetikåild“

Kjøper fersk Sild

**C. I. KIÖNIG A.S** SKIBSMEGLERE  
TRONDHEIM

Spesialitet: **Kystbefraktning**

Telefon 2111 og 925

Telegr.adr. Kiönigas

**A. HARANG A.S, Trondheim.**

Rikstelefon 3144, privat 3145. Telegrafadresse: Fiskharang.  
Eksport av fersk og saltet sild og fisk.

**FISKLIM & FORSTOFF A.S, Trondheim.**

Manufacturers of Fishglue, Fish- and Herringmeal and Oil.  
Telephones: 2264 — 3374. Cable Address: Fisklim.  
Codes: Bentley — Rudolf Mosse. P. O. Box 222.

Fylkenes andel i eksporten av ferskfisk til Storbritannia <sup>1</sup>/<sub>1</sub>—<sup>11</sup>/<sub>6</sub> 1938.

	Finnmark	Troms	Nordland	Nord Trøndelag	Sør Trøndelag	Møre og Romsdal	Sogn og Fjordane	Bergen	Rogaland	Vest Agder	Andre fylker	Ialt	I tiden 6/6-11/6
	tonn	tonn	tonn	tonn	tonn	tonn	tonn	tonn	tonn	tonn	tonn	tonn	kg.
Torsk .....	59,2	70,5	177,9	2,1	8,5	10,2	0,6	22,4	—	—	4,4	355,8	—
Hyse .....	184,5	79,6	274,8	14,6	46,5	397,4	55,3	38,6	1,3	0,7	0,2	1 093,5	27 421
Makrell .....	—	—	—	—	—	—	—	—	118,4	267,5	12,8	398,7	98 750
Kveite .....	302,8	248,0	235,5	17,6	25,5	82,5	8,3	21,8	—	—	0,1	942,1	36 748
Flyndre .....	195,0	128,8	352,3	18,1	9,3	23,8	11,8	58,6	3,2	0,1	0,6	801,6	38 705
Pigghå .....	—	—	—	—	—	521,5	284,1	21,8	2,6	—	—	830,0	5 973
Skate .....	0,3	0,6	5,7	0,3	0,1	109,0	19,6	1,0	3,4	7,6	0,2	147,8	14 032
Rogn .....	93,8	93,8	106,0	—	4,3	35,0	6,5	12,9	—	—	0,4	352,7	710
Annen fisk .....	0,2	1,1	0,6	—	1,0	2,0	—	0,5	1,4	0,4	—	7,2	197
Ialt	835,8	622,4	1 152,8	52,7	95,2	1 181,4	386,2	177,6	130,3	276,3	18,7	4 929,4	222 536

## Ferskfisktransporten pr. jernbane.

Vekten angitt brutto for innlandets vedk. netto til utlandet.

Stasjoner	Til innlandet		Til utlandet			Ialt
	Oslo	For øvrig	Sve- rige	Italia	Tysk land	
<i>Trondheim:</i>	kg.	kg.	kg.	kg.	kg.	kg.
<sup>5</sup> / <sub>6</sub> — <sup>11</sup> / <sub>6</sub> ialt.	248 630	83 800	18 669	—	—	<sup>1</sup> ) 355 523
Sild .....	91 000	860	195	—	—	92 055
Fisk .....	157 630	82 940	18 474	—	—	263 468
<i>Bergen:</i>						
<sup>5</sup> / <sub>6</sub> — <sup>11</sup> / <sub>6</sub> ialt.	42 485	39 750	975	5 500	14 880	<sup>2</sup> ) 103 850
Sild .....	—	480	—	—	14 500	14 980
Fisk .....	42 485	39 270	975	5 500	380	88 870
<i>Andalsnes:</i>						
<sup>5</sup> / <sub>6</sub> — <sup>11</sup> / <sub>6</sub> ialt.	60 240	8 250	110	—	—	68 600
Sild .....	—	600	—	—	—	—
Fisk .....	60 240	7 650	110	—	—	68 600
<i>Narvik:</i>						
<sup>5</sup> / <sub>6</sub> — <sup>11</sup> / <sub>6</sub> ialt.	—	—	10 500	—	—	10 500
Sild .....	—	—	—	—	—	—
Fisk .....	—	—	10 500	—	—	10 500
<i>Andre:</i>						
<sup>5</sup> / <sub>6</sub> — <sup>11</sup> / <sub>6</sub> ialt.	—	—	430	—	—	430
Sild .....	—	—	—	—	—	—
Fisk .....	—	—	430	—	—	430

<sup>1</sup>) Herav 4424 kg. fisk til Sveits. <sup>2</sup>) Herav 250 kg. hummer til Danmark og 10 kg. til Polen.

Bruk **MONOPOL'S**  
**KOBBERSTOFF**  
så spares slippsetning så ofte.

**A.s Flesland Fabrikker**  
Flesland pr. Bergen  
**FLEFA** Silde- og Fiskemel  
Fiskeoljer

## Kveitegarn.

Kongelig resolusjon av 10. juni.

I medhold av lov om fredning av saltvannsfisk av 6. mai 1938 § 6 bestemmes:

Til fangst av kveite må ikke brukes garn med mindre masker enn 3 omfar pr. alen (8 tommer = 20,88 centimeter stolpelengde) nytt nett.

## Utførsel av fiskefilet i mai.

	Kg.	Kr.
Torskefilet .. . . . . .	26 890	17 278
Hysefilet .. . . . . .	4 920	3 615
Uerfilet .. . . . . .	4 195	4 192

## Opprettelse av et 3dje nederlandsk-polsk fiskeriselskap.

Ifølge »Nachrichten für Aussenhandel« av 9. mai d. å. er der i Katwijk opprettet et nytt nederlandsk-polsk fiskeriselskap. Ved siden av Nawa-Gesellschaft i Scheveningen og fiskeriselskapet Corap i Vlaardingen er det det tredje i sitt slag. Under navnet »Neptun« vil det med hollandske skib, som seiler under polsk flag, drive sildefiske. Det er å anta at båtene vil avgå direkte med sin fangst til de polske havner.

## Fiskets Gang

A weekly intelligence organ of the Norwegian fisheries published by  
The Director of Fisheries, Bergen.

Norwegian Fisheries.

Statement showing the landings of the main Norwegian fisheries now being carried on, from the beginning of the year 1938 to June 18th.

Cod in metric tons, landed 163 500, prepared for stockfish 65 600, salted and dried 88 600, iced 7 720, cod liver oil produced in hectolitres, 69 700 livers of cod to other oils 3 620, cod roes salted 51 390.

Mackerel (tons) landed 4 675, exported in ice 738, salted 145 to canning factories 112.

Fat and small herrings (hl) landed 374 360, to fish oil factories 302 120, to canning factories 18 890, salted 11 950, exported in ice 44 546.

Norges utførsel av fiskeprodukter fra 1 januar til 11 juni 1938 og i uken som endte 11 juni.

Tollsteder	Vårsild		Fetsild og skåret sild tnr.	Storsild tnr.	Islandsild tnr.	Klippfisk ialt kg.	Rundfisk kg.	Rotskjær kg.	Sei kg.	Hyse rund kg.	Annen tørrfisk kg.	Tørrfisk ialt kg.	Rogn tnr.	Rogn fersk kg.	D. M. tran tnr.	R. M. tran tnr.	Blank tnr.	Brun Blank tnr.	Brun tnr.	Håkjerr. tnr.
	Saltet tnr.	Flekkesild																		
Oslo <sup>9)</sup> .....	50	—	14	—	3	11 920	850	1 485	—	—	50	2 355	—	850	2 453	16	676	10 793	341	1 454
Kr.sand S... ..	—	—	—	—	—	3 309	—	—	—	—	—	50	—	—	—	—	—	—	—	—
Egersund <sup>10)</sup> .....	10	—	—	—	—	—	—	—	—	—	—	—	18	—	—	—	—	—	—	—
Stavanger <sup>10)</sup> .....	50	2	231	190	34	—	—	—	—	—	—	—	—	—	—	—	—	—	—	—
Kopervik <sup>12)</sup> .....	825	3 490	—	1 703	20	—	—	—	—	—	—	—	—	—	—	—	—	—	—	—
Skudenesh.vn <sup>17)</sup> .....	1 840	546	3	443	—	—	—	—	—	—	—	—	82	—	—	—	—	—	—	—
Haugesund <sup>7)</sup> .....	3 687	418	<sup>18)</sup> 1 087	15 579	1 659	—	—	—	—	—	—	—	—	289 851	11 617	3 200	10 454	11 791	552	2 294
Bergen <sup>8)</sup> .....	2 918	60	2 707	51 969	1 472	1 182 930	<sup>1)</sup> 2 901 694	274 715	1 696 922	438 557	235 040	5 546 928	4 388	—	—	—	—	—	—	—
Florø .....	—	—	—	853	—	—	—	—	—	—	—	—	—	6 416	—	—	—	—	—	—
Måløy .....	—	—	—	—	—	160 850	—	—	—	—	—	—	—	28 016	7 407	345	413	15 737	—	5 823
Alesund <sup>16)</sup> .....	395	—	—	5 514	652	3 893 616	142 677	2 100	223 828	29 255	4 455	402 315	2 644	—	—	—	—	—	—	—
Molde .....	382	50	4	88	—	—	—	—	—	—	22 590	115 655	3 729	262	113	—	—	8 123	322	—
Kr.sund N. <sup>2)</sup> .....	—	—	9	—	227	10 540 005	970	—	92 095	—	2 250	85 220	—	2 200	—	—	—	—	—	—
Trondheim.. ..	—	—	6 795	649	—	—	—	5 500	77 470	—	—	—	411	—	4	—	—	—	—	—
Bodø .....	—	—	—	—	—	842 980	—	—	—	106 650	7 380	780 515	10	—	2 791	—	—	—	—	—
Svolvær .....	—	—	—	—	—	—	594 575	1 625	70 285	106 650	7 380	780 515	—	—	—	—	—	84	892	177
Tromsø <sup>13)</sup> .....	—	—	—	—	—	—	24 705	2 400	59 915	22 050	31 950	141 020	—	40	—	—	—	—	—	—
Hammerfest ..	—	—	—	—	—	—	926 485	8 510	429 400	237 305	12 875	1 614 575	—	—	—	—	—	—	—	—
Vardø .....	—	—	—	—	—	—	11 500	—	—	6 750	—	18 250	—	—	—	—	—	—	—	—
Vadsø .....	—	—	—	—	—	—	—	—	—	—	—	—	100	—	—	—	—	—	—	20
Andre <sup>15)</sup> .....	300	—	113	—	1	—	—	—	100	—	—	—	20	—	—	—	—	—	—	—
Ialt	10 457	4 566	10 963	<sup>9)</sup> 76 988	4 068	16 635 610	4 603 456	296 335	2 650 015	840 567	316 590	8 706 963	11 302	327 635	<sup>14)</sup> 24 385	3 561	11 627	47 379	1 215	9 768
I uken	117	574	1 047	415	16	1 006 587	79 145	9 720	112 680	29 510	23 760	254 815	3 635	710	630	89	753	1 266	—	218

Tollsteder	Herdet hvalolje tnr.	Hvalolje tnr.	Selolje tnr.	Sildemel tnr.	Sild, fersk ks.	Sild, røkt kg.	Makrell, saltet tnr.	Makrell, fersk kg.	Laks, fersk kg.	Levende ål kg.	Annen fersk fisk tonn	Hummer kg.	Reker kg.	Fisk, saltet tonn	Fisk, saltet i tnr.	Sildemel tonn	Torskemel tonn	Annnet mel tonn	Selskinn kg.	Hermetikkg kg.
Oslo <sup>9)</sup> .....	38 181	2 329	1 502	9 178	1 268	675	300	—	8 082	—	264	23	22 809	3	—	—	—	—	—	38 458
Kr.sand S... ..	—	—	—	—	2 745	—	350	—	3 347	481	37	112 083	158 510	—	2	—	—	—	—	2 657
Egersund .....	—	—	—	4 559	52 815	—	—	106 530	—	—	29	4 490	117 365	—	—	4 939	—	—	—	—
Stavanger <sup>10)</sup> .....	—	—	—	1 692	8 250	—	73	2 025	1 388	5 566	63	158 541	3 210	—	—	7 814	127	96	—	4 645 304
Kopervik <sup>12)</sup> .....	—	—	—	—	5 382	—	275	20 000	—	—	5	452	6 632	—	—	805	—	—	—	—
Skudenesh. <sup>17)</sup> .....	—	—	—	—	—	2	150	—	—	—	—	—	—	—	—	—	—	—	—	210 512
Haugesund <sup>7)</sup> .....	—	—	—	8 317	374 124	11 049	—	7 035	986	1 577	89	5 705	1 035	—	—	18 443	—	134	—	2 497 251
Bergen <sup>8)</sup> .....	—	921	2 933	4 884	354 936	312 844	34	—	75 530	1 786	<sup>11)</sup> 3739	90 051	28 103	20	223	3 091	29	61	121 542	43 010
Florø .....	—	—	—	3 690	5 725	—	—	—	483	—	41	—	11 242	—	—	503	—	—	—	387 017
Måløy .....	—	—	—	—	2 195	—	—	—	13 193	90	1 187	—	84	67	—	—	271	—	—	143 091
Alesund <sup>16)</sup> .....	—	136	2	962	23 623	689 129	—	—	408	—	1 675	—	88 838	157	—	6 159	305	13	22 344	100
Molde .....	—	—	—	365	503	—	—	—	313	—	37	—	56	—	—	873	—	—	—	334 407
Kr.sund N. <sup>2)</sup> .....	—	—	117	—	—	—	—	—	6 773	—	619	—	129 470	345	—	76	55	95	—	1 040 636
Trondheim.. ..	—	—	—	786	7 461	—	—	2 071	89 465	—	1 446	37	32 865	—	175	1 220	161	21	—	1 880
Bodø .....	—	—	—	—	—	—	—	—	—	—	—	—	—	164	—	199	—	—	—	—
Svolvær .....	—	45	—	—	—	—	—	—	—	—	1	—	—	193	—	818	463	25	—	—
Tromsø <sup>13)</sup> .....	—	90	143	—	921	—	—	—	—	—	11	—	—	316	19	1 332	—	247	6 024	—
Hammerfest ..	—	—	—	—	—	—	—	—	—	—	—	—	—	1088	24	—	277	330	200	—
Vardø .....	—	—	—	—	22	—	—	—	—	—	—	—	—	488	—	—	—	110	—	—
Vadsø .....	—	—	—	—	—	—	—	—	—	—	—	—	—	141	—	—	—	—	—	—
Andre <sup>15)</sup> .....	<sup>5)</sup> 115 343	548	4	598	3 515	30	—	123 650	1 334	17 644	229	10 886	144 430	314	—	<sup>3)</sup> 2708	<sup>4)</sup> 80	<sup>4)</sup> 112	—	192 728
Ialt	153 524	4 069	4 701	35 047	843 485	1 013 729	1 182	916 426	201 302	27 144	9 472	382 268	744 649	3296	443	48 980	1768	1244	150 110	9 537 051
I uken	3 472	—	133	1 683	2 928	22 619	—	140 090	79 269	4 270	232	14 471	28 275	363	—	864	76	18	22 506	362 102

<sup>1)</sup> Finmarks 1 387 386, Lofots 1 514 308. <sup>2)</sup> 128 tnr. pressetran, 489 tnr. pigghåtran, 347 tnr. stearin, 2265 kg. sunnmaver. <sup>3)</sup> Herav 1226 tonn fra Sandnes, 1315 tonn fra Harstad, 169 tonn fra Sandnessjøen. <sup>4)</sup> Herav 35 tonn fra Mosjøen, 35 tonn fra Harstad, 79 tonn annet mel og 10 tonn torskemel fra Sandnes. <sup>5)</sup> Fra Fredrikstad. <sup>6)</sup> Hvorav 519 tnr. fl. fra Kopervik, 150 tnr. fl. og 583 tnr. krydret fra Haugesund, 9 tnr. flekket fra Bergen, 10 tnr. spesialbehandl. fra Molde. <sup>7)</sup> 437 tnr. sildemelke, 200 kg. hvalspekk. <sup>8)</sup> 37 tnr. stearin, 91 tnr. saltet lever, 250 fiat lever på sprit, 26 tnr. sildemelke. <sup>9)</sup> 52 tnr. bottlenosetran, 20 tnr. stearin, 143 tnr. grakse, 52 tnr. kveiteolje. <sup>10)</sup> 18 tnr. ansjos. <sup>11)</sup> Hovedsakelig fisk fra Nord-Norge. <sup>12)</sup> 57 tnr. sildemelke. <sup>13)</sup> 114 tnr. pressesprit, 26 tnr. sildemelke. <sup>14)</sup> Herav 520 tnr. utenlandsk. <sup>15)</sup> 1 225 tnr. hvaloljefettsyre fra Fredrikstad. 10 tnr. kveiteolje fra Harstad. <sup>16)</sup> 24 tnr. stearin. <sup>17)</sup> 23 tnr. sildemelke. <sup>18)</sup> Fetsild og nordsjøild.