

# Fiskets Gang

Efterretningsblad for norsk fiskeribedrift, utgitt av Fiskeridirektøren.

Kun hvis kilde oppgis, er ettertrykk fra „Fiskets Gang“ tillatt.

29. årg.	ABONNEMENT kr. 6.00 pr. år tegnes ved alle post- anstalter og på Fiskeridirektørens kontor. Kr. 10.00 utenlands.	Bergen Onsdag 29 juni 1938	ANNONSEPRIS: Pristariff fåes ved henvendelse til Fiskeridirektørens kontor.	Nr. 26
----------	---	-------------------------------	---	--------



Oversikt pr. 25 6

Fisket i uken til 25. juni var i det nordlige Norge begünstiget av ganske gode værforhold. Vårtorskefisket i Finnmark sluttet efter en ganske bra fangst i siste uke den 24. juni. I sin helhet har fisket vært noget under middels. Landets torskefiskerier regnes nu også som avsluttet og utbyttet har vært bra. Fisket ved Bjørnøya og Svalbard gir gode fangster både for trål og line. Værforholdene har lenge vært meget gode. I sin helhet har fisket i fjerne farvann med trål og line gitt noget mindre utbytte enn samtidig ifjor. Bankfisket for Alesund var utmerket i forløpne uke. Kystmakrellfisket var smått på grunn av utrygt vær. Et par dager blev der drevet efter nordsjøisild uten særlig store fangster. Småsildefisket og brislingfisket holder ved — det første i opadgående — det annet nedadgående.

Vårtorskefisket i Finnmark hadde i forløpne uke en kvantumsøkning ved fangst og eftermeldinger på 3212 tonn. Sesongen har vært under middels. For småbåtene som fisket under land har fangsten vært dårlig, mens bankskøitene har gjort det bra. Hysefisket var bra, mens seifisket var helt ubetydelig. Såvel i Finnmark som forøvrig ser det ut til at der er skjedd en forskyvning innen dette fiske og hittil er der bare små kvanta som er ilandbragt de forskjellige steder. Torskefangsten under vårfisket andrar til 32 633 tonn mot 35 429 ifjor og 50 896 i 1936. Gjennomsnittsfangsten 1929/1937 var på vel 33 000 tonn. Der er hengt til rundfisk 21 767, til rotskjær 1577, saltet til klippfisk 8555, iset 146 tonn, produsert 8800 hl. dampmedisintran, 655 hl. lever mot ifjor: 23 963 — 2056 — 8464 — 311 — 10 433 — 760. Prisen på torsk har vært 12-å 14 øre — ned til 9 øre for mindreverdige vare. Leverprisene har variert mellem 5 og 30 øre — almindelig 15—20 øre. Av hyse er der fisket 6899 tonn mot 8179 ifjor og 5919 i 1936. Der blev hengt 5913 tonn (ifjor 6485), produsert 426 tnr. hysetran (ifjor 668). Hyse er blitt betalt med 5—14 øre, almindelig 6—7 øre og hyselever 8—14 øre. Av sei er der fisket 215 tonn (ifjor 382), hvorav hengt 209. De første seisnurperer begynte fisket på Helneshavet utfor Honningsvåg i uken. Videre er der fisket 318 tonn kveite (ifjor 408), 47 tonn flyndre (ifjor 49), 85 tonn brosme (ifjor 114), hvorav hengt 76, 32 tonn uer (ifjor 47), hvorav saltet 20, 118 tonn steinbit (ifjor 209), hvorav iset 109. Enn videre er der produsert 239 tnr. andre transorter (ifjor 123) og 18 hl. hyselever. Deltagelsen i årets fiske har vært en god del mindre enn vanlig de siste år.

Landets samlede torskefiske. Det samlede opfiskede kvantum 166 745 tonn er det største siden 1930 med 194 582 tonn og 1929 med 231 645. I 1935 var der bare fisket 116 670 tonn. Tørrfiskproduksjonen er meget normal, mens klippfiskproduksjonen er den største siden 1930 med 135 700 tonn — nærmest forøvrig kommer 1932 med 78 525 tonn. Tranproduksjonen er noget under det vanlige, mens der av saltrogn er tilvirket et større kvantum enn i nogen av årene siden 1932 med 56 023 hl. For tørrfisker i Finnmark var tørkeforholdene mindre gode før pinse, men siden ha de vært utmerket og man venter ny fisk ferdig primo august. I Lofoten har der vært gunstige varmekforhold og det tegner til å bli et bra produkt. Fisker vil bli ferdig efterhvert utover i juli. For tiden og også tidligere i vinter har der vært meget dårlige tørreforhold for klippfisk på Vestlandet — en del bedre nordpå. Omsetningsforholdene for tørrfisk er ennu usikre og vil for en stor del avhenge av de nu pågående forhandlinger med Italia. Fra Afrika har efterspørselen foreløbig vært noget liten. Prisene er lave — og handelsforholdene for afrikanerne vanskelige grunnet lave priser på deres egne produkter. Av klippfisk er der solgt store partier til Portugal — så store at det er vanskelig å skaffe ferdigtørret vare. Dessuten forhandles der med Spania om en større forretning. I traner har avsetningen vært noget liten på grunn av store lagre hos avtagerne. Av tørrfisk er der i år eksportert ialt 8885 tonn (ifjor 13 749), av klippfisk 18 048 (ifjor 13 543), av dampmedisintran 25 770 tønner (ifjor 31 974), blanktran 12 728 tnr. (ifjor 23 366), brunblank 50 040 (ifjor 51 401). Disse opgaver gjelder eksporten pr. 18. juni 1938.

Torskefisket i fjerne farvann: Som tidligere nevnt fiskes der godt både med trål og line ved Bjørnøya. Linekvantummet herfra er på 695 tonn salttorsk til verdi kr. 189 786, hertil kommer 67 fat og 46 tnr. tran til verdi kr. 10 506. Fra Island er der hjemført 1196 tonn salttorsk, verdi kr. 383 286, 314 fat tran, verdi kr. 43 960, 402 tnr. saltrogn, samlet verdi av islandsfisket kr. 459 205, dessuten er der fra andre farvann ilandbragt 119 tonn salttorsk og fra Færøyaner ilandbragt 18 tonn. Trålerne har hittil ilandbragt 3880 tonn salttorsk, 109 tonn annen satlfisk, 2552 tnr. tran og 1147 tnr. rogn til verdi ialt kr. 1 151 085. Salttorskproduksjonen i fjerne farvann andrar ialt til 5908 tonn mot 6661 ifjor, videre 2598 tnr. og 401 fat tran samt 1549 tnr. saltrogn og 197 tonn annen saltfisk til samlet verdi kr. 1 875 000. Ifjor var der hjemført 2968

Siste rapport.**Rapport nr. 21 om torskefisket pr. 24/6 1938.**

Distrikt	Ukefangst tonn	Kg. fisk pr.		Ørepreis pr.			Deltagelse		Totalfangst tonn	Anvendelse			D. m. tran hl.	Lever til annen tran hl.	Rogn saltet hl.
		100 stk. fisk sløiet	hl. lever <sup>a)</sup>	kg. fisk sløiet	l. lever	l. rogn	kjøpefar-tøier	båter		Hengt tonn	Saltet tonn	Iset tonn			
Finnm. { Vinterfisket <sup>1)</sup> .....	—	—	—	—	—	—	—	—	22538	5645	14162	2630	7473	1842	2493
Finnm. { Vårfisket .....	3212	—	—	—	—	—	—	—	32633	21767	8555	146	8800	655	—
Troms .....	—	—	—	—	—	—	—	—	9173	930	7940	303	4602	—	4083
Lofotens ops.d. ....	—	—	—	—	—	—	—	—	89506	35105	51887	2514	43190	1174	38736
Lofoten forøvrig) .....	—	—	—	—	—	—	—	—	9551	3337	5833	382	5033	—	5533
Vesterålen { .....	—	—	—	—	—	—	—	—	—	—	—	—	—	—	—
Helgeland—Salten ....	—	—	—	—	—	—	—	—	506	216	83	189	226	—	121
Nord-Trøndelag .....	—	—	—	—	—	—	—	—	318	85	85	148	79	30	102
Sør-Trøndelag .....	—	—	—	—	—	—	—	—	465	—	49	416	71	100	6
Møre og Romsdal .....	—	—	—	—	—	—	—	—	4)2010	—	678	1021	721	—	303
Sogn og Fjordane ....	—	—	—	—	—	—	—	—	45	—	13	28	—	—	—
Sønnefor .....	—	—	—	—	—	—	—	—	—	—	—	—	—	—	—
Tils.	3212	—	—	—	—	—	—	—	166745	67085	89286	7777	7)70245	3801	7)51387

**Periodisk oversikt over torskefisket.**

År	Tonn											Tils.
	Finnmark		Troms	Lofotens ops.d.	Lofoten forøvrig og Vesterålen	Helgeland —Salten	Nord-Trøndelag	Sør-Trøndelag	Møre og Romsdal	Sogn og Fjordane	Sønnefor	
	Vinterf.	Vårf.										
1938 til 24/6	22538	32633	9173	89506	9551	506	318	465	2010	45	—	164726
1937 - 24/6	13611	35429	10806	82493	10933	867	978	1707	2663	—	—	159487
1936 - 24/6	14181	50896	7985	52766	7812	396	359	629	1737	350	—	137112
1935 - 22/6	7695	38537	4061	55100	6575	376	175	251	3621	279	—	116670
1934 - 23/6	10445	30993	2968	87100	6235	948	269	361	4101	390	60	143870
1933 - 24/6	6631	34454	2862	80700	7433	1724	1602	1154	3577	270	150	140557
1932 - 24/6	6488	30873	3531	105100	6050	3031	4651	2414	6777	300	200	169415
1931 - 25/6	9573	19737	2903	65100	6126	4741	8122	3687	7104	425	137	127655
1930 - 23/6	10813	17839	3752	127200	6921	3830	3228	2623	17452	660	264	194582
1929 - 23/6	16984	38520	6620	130300	13478	6565	3537	5271	10048	190	132	231645
	1000 stk.											
1938.....	8348	12090	3227	23900	2421	133	91	130	616	15	—	49840
1937.....	5040	13122	3157	22589	3019	240	290	455	793	—	—	48705
1936.....	5253	18850	2094	13540	2067	129	96	153	506	100	—	42813

År	Anvendelse, total						Finnmark																						
	Hengt tonn	Saltet tonn	D. m. tran hl.	Lever til annen tran hl.	Rogn hl.		Hengt tonn			Saltet tonn			Rotskjær tonn			D.m. tran hl.			Lever til ann. tran hl.			Ørepreis pr.			Kg. fisk pr. 100 stk. fisk sløiet	Kg. fisk pr. hl. lever	Deltagelse		Antall fiskere
							Hengt	Saltet	Rotskjær	D.m. tran	Lever til ann. tran	Kg. fisk sløiet	L. lever	L. rogn	Kjøpe-fart.	Båter													
1938.....	67085	89286	70245	3801	51387	21767	8555	1576	8800	655	—	—	—	—	—	—	—	—	—	—	—	—	—	—	—	—	—	—	
1937.....	68659	77664	76568	3014	47476	23963	8464	2056	10433	760	—	—	—	—	—	—	—	—	—	—	—	—	—	—	—	—	—	—	
1936.....	66655	55980	64147	6798	29189	34815	12045	3010	17618	1012	—	—	—	—	—	—	—	—	—	—	—	—	—	—	—	—	—	—	
1935.....	43737	62186	69050	4667	28976	25244	10588	2034	18467	410	—	—	—	—	—	—	—	—	—	—	—	—	—	—	—	—	—	—	
1934.....	64430	69357	85254	6972	46640	22270	6195	1860	13071	1010	—	—	—	—	—	—	—	—	—	—	—	—	—	—	—	—	—	—	
1933.....	54674	77362	77531	7857	47574	25246	7906	742	12308	1674	—	—	—	—	—	—	—	—	—	—	—	—	—	—	—	—	—	—	
1932.....	79912	78525	94634	17221	56023	25951	2498	2058	10445	4162	—	—	—	—	—	—	—	—	—	—	—	—	—	—	—	—	—	—	
1931.....	56442	61739	58950	8698	44877	13473	4181	1827	6171	1131	—	—	—	—	—	—	—	—	—	—	—	—	—	—	—	—	—	—	
1930.....	48565	135700	78338	8335	61845	11833	3947	1780	4121	1286	—	—	—	—	—	—	—	—	—	—	—	—	—	—	—	—	—	—	
1929.....	86465	137353	91604	10964	68477	24488	11493	2069	10808	2776	—	—	—	—	—	—	—	—	—	—	—	—	—	—	—	—	—	—	
	1000 stk.						1000 stk.																						
1938.....	20697	25658	—	—	—	8063	3169	442	—	—	—	—	—	—	—	—	—	—	—	—	—	—	—	—	—	—	—	—	
1937.....	21845	22961	—	—	—	8875	3135	762	—	—	—	—	—	—	—	—	—	—	—	—	—	—	—	—	—	—	—	—	
1936.....	21755	16023	—	—	—	12900	4461	1115	—	—	—	—	—	—	—	—	—	—	—	—	—	—	—	—	—	—	—	—	

<sup>1)</sup> Finnmark vinterfiske, fra 1/10 37—29/3 38. <sup>2)</sup> Dessuten 3534 hl. til andre transorter. <sup>3)</sup> Dessuten 12 549 hl. rogn iset og til hermetikk. <sup>4)</sup> 279 tonn til hermetikk.

lar, og 401 fat tran og 1702 tnr. rogn. Verdien var ialt kr. 1 898 000.

**Bankfisket:** For Ålesund blev fisket rikt med ukefangst 463 tonn mot 208 i forrige uke. Av partiet nevnes først og fremst 200 tonn lange, pris 19 øre pr. kg. Der blev eksportert 105 tonn i is og saltet 95 tonn. Fiskets samlede verdi blev kr. 94 064. Til tross for det store kvantum steg langeprisen 1 øre. Av pigghå eksporteres der litt til England og en ubetydelighet til Tyskland. For Nordmør var ukens fiske smått.

**Kystmakrellfisket:** På Vestlandet var fisket stormhindret og for Kristiansand blev der bare en virkelig fiskedag med 45 tonn i fangst. Ukepartiet blev på ca. 150 tonn, som fant villig avsetning til ganske høye priser. For Kristiansand S blev der saltet flekket 10 og eksportert 15 tonn — forøvrig solgt innenlands. Prisene lå mellom 25 øre og 80 øre.

**Nordsjøsildefisket** gav en fangst på ca. 1000 halv-kasser for Espevær. Hele partiet blev saltet à kr. 4—4.50 pr. halvkasse. Silden er nu av fin-fin kvalitet og egner sig utmerket for saltning. Fiskerne vil fortsette nordsjødrivingen så lenge der er sild å finne.

**Småsildefisket:** Der er en del sild i Vestlandsfjordene og i uken blev der over Bergen iset for det tyske marked 4400 halvkasser. Prisen til fiskerne er kr. 3 à 4 pr. halvkasse.

**Brisling fisket:** Uketilførselen til Bergensfabrikkene er på ca. 25 000 skj, til Haugesund 3200 og til Stavanger 73 300 skj. Der står en del brisling i lås, likesom fisket fortsetter med en del fangster i Hardanger, Bjørnfjorden og enkelte steder i Kyfylke og Oslofjorden. Fangsten er dog meget mindre enn tidligere.

Verdien av fiskeeksporten i mai (fjoråret i parentes) i 1000 kroner): Sild og fisk 5156 (4418), hermetikk 1147 (828), dyriske forstoffer 1538 (657), guano, rogn m. v. 166 (347), fete oljer, dyriske 1074 (2038), ialt 9081 (8288). Dertil fett m. v. 1840 (2038).

Den samlede verdi januar—mai utgjør: Sild og fisk 35 873 (42 047), hermetikk 9468 (13 927), dyriske forstoffer 9899 (2652), guano, rogn m. v. 847 (1162), fete oljer dyriske 5831 (7770), ialt 61 918 (67 558). Dertil kommer fett m. v. 10 519 (14 179). Eksporten av de viktigste fiskevarer i uken til 18. juni samt totaleksporten (fjorårets tilsvarende tall i parentes): Klippfisk 1412 tonn 18 048 (13 543), tørrfisk ialt 178 — 8885 (13 749), hvorav rundfisk 45 — 4648 (8373), rotskjær 3 — 299 (207), sei 87 — 2737 (3925), hyse 36 — 876 (857), annen 8 — 325 (387), rogn, saltet 1193 tnr. 12 495 (14 230), dampmedisintran 1385 tnr. 25 770 (31 974), blanktran 1101 — 12 728 (23 366), fersk makrell 40 tonn 957 (745), fersk laks 120 tonn 321 (327), fersk fisk 169 — 9641 (13 976), hummer 12 270 kg. 394 538 (379 965), reker 27 tonn 772 (746), hermetikk 413 — 9950 (17 063), sildeemel 1378 — 50 358 (12 700), fiskemel m. v. 118 — 3130 (3478).

#### Bankfisket.

Tromsø 28/6: Fra 12. til 19. juni: 3320 kg. torsk, 1375 kg. brosmes, 800 kg. kveite, 770 kg. flyndre, 40 kg. smørflyndre. Ialt 6305 kg. ferskfisk. Samlet verdi kr. 1706.

Nordland. — Værøy og Røst: I uken 11. til 18. juni er opfisket 25 110 kg. fisk, hvorav 10 000 kg. torsk à 12 øre, 3000 kg. lange à 15 øre, 4500 kg. brosmes à 12 øre, 5300 kg. hyse à 10 øre, 2000 kg. kveite à 80 øre, 240 kg. flyndre à 50 øre, 70 kg. skatevinger à 20 øre, verdi kr. 4454. — Andenes og Bleik: I mai er opfisket 193 200 kg. fisk, hvorav 36 500 kg. torsk à 13 øre, 26 000 kg. sei à 7 øre, 10 000 kg. lange à

1) Beriktiget.

#### Fiskemeldinger.



Vår tids  
**VIKINGER**  
er fiskerne rundt  
Norges værharde kyst.  
TIL DERES YRKE HØVER



**SJØSTØVLER**  
**A.S. ASKIM GUMMIVAREFABRIK**

8 øre, 11 000 kg. blålange à 8 øre, 16 000 kg. brosmes à 8 øre, 2000 kg. hyse à 9 øre, 21 000 kg. kveite à kr. 1, 22 000 kg. svartkveite à 12 øre, 3700 kg. flyndre à 50 øre, 45 000 kg. uer à 10 øre. Leverkvantum 127 hl. à kr. 10. Verdi kr. 40 965. Der er 50 motorbåter tilstede. —

Møre og Romsdal. — Ålesund: I uken 18. til 25. juni er opfisket 400 140 kg. fisk og skaldyr, hvorav 16 000 kg. torsk à 25 øre, 30 000 kg. sei à 8 øre, 200 000 kg. lange à 19 øre, 50 000 kg. brosmes à 11 øre, 21 500 kg. hyse à 37 øre, 6800 kg. kveite à kr. 1.20, 33 500 kg. skate à 25 øre, 1000 kg. annen fisk à 20 øre, 11 400 stk. pigghå à 8 øre, 1500 kg. hummer à kr. 1.80, 5440 kg. reker à 60 øre. Leverparti 259 hl. à kr. 22. Verdi kr. 94 064. Der deltok 46 motorbåter i bankfisket, 40 i kystfisket samt 17 reke-trålere. — Kristiansund: I uken 18. til 25. juni er opfisket 39 080 kg. fisk og skaldyr, hvorav 1800 kg. torsk à 16 øre, 12 000 kg. sei à 15 øre, 600 kg. lyr à 15 øre, 4000 kg. lange à 17 øre, 1000 kg. blålange à 12 øre, 7000 kg. brosmes à 10 øre, 1100 kg. hyse à 30 øre, 2700 kg. kveite à kr. 1.40, 500 kg. flyndre à 80 øre, 900 kg. lomre à 60 øre, 200 kg. uer à 30 øre, 100 kg. steinbit à 15 øre, 2000 kg. skate à 20 øre, 1200 kg. annen fisk à 15 øre, 1000 stk. pigghå à 20 øre, 130 kg. hummer à kr. 2, 2850 kg. reker à 60 øre. Leverparti 27 hl. à kr. 20. Verdi kr. 12 093. Der deltok 2 motorfartøier i bankfisket, 26 i kystfisket, 3 i pigghåfisket og 18 reke-trålere. — Bremnes: I uken 12. til 18. juni er opfisket 18 000 kg. sei à 8 øre. Værhindring for eggfisket. — Søre Sunnmøre: I uken 18. til 25. juni er opfisket 24 973 kg. fisk og skaldyr, hvorav 400 kg. torsk à 23 øre, 6000 kg. sei à 10 øre, 12 280 kg. lange à 18,5 øre, 5533 kg. brosmes à 12 øre, 200 kg. hyse à 38 øre, 560 kg. hummer à kr. 1.90. Der deltok 5 motorbåter i bankfisket og 8 i kystfisket.

## SALT

**VI KOMMER** med vår spesialforretning i salt, direkte importert fra 1. kl. saltverker.

**VI LOSSER** og behandler vårt salt maskinmessig og absolutt strengt hygienisk.

**VI LEVERER** etter kjøpers ønske gjennom justert automatisk vekt — eller i mål.

**VI SØKER** en kundekrets som krever høyeste kvalitet, reel behandling og laveste priser.

**VI KAN** med vårt maskineri og moderne anlegg by Dem utsøkt vare til ukjent billig pris.

**AALESUNDS SALTKRAN A.S.**  
Telefon 2732 central      Telegr.adr.: »Silosalt«

## NORSK MALING

på NORSKE BÅTER og HUS!

Zinkhvitt er og blir best til allslags oljemaling. Men den må være **norsk**, det gir garanti for god kvalitet. Forlang derfor uttrykkelig

**NORSK GJERSØE ZINKHVITT**

De får ikke bedre vare. Drøi i bruk. Rimelig pris.

**DEN NORSKE ZINKHVIDTFABRIK**  
OSLO      **MARIUS GJERSØE**      Etabl. 1891

Bergen: I uken 18. til 25. juni er tilført 113 605 kg. fisk og skaldyr, hvorav 8600 kg. torsk à 40 øre, 48 500 kg. sei à 25 øre, 13 000 kg. lyr à 25 øre, 2200 kg. lange à 25 øre, 15 500 kg. pale à 30 øre, 7500 kg. brosme à 25 øre, 3900 kg. hyse à 40 øre, 335 kg. kveite à kr. 1.25, 1550 kg. flyndre à kr. 1.20, 1850 kg. smørflyndre à 40 øre, 300 kg. ål à kr. 1.30, 400 kg. uer à 40 øre, 1000 kg. steinbit à 20 øre, 500 kg. annen fisk à 25 øre, 6825 kg. hummer à kr. 2.20, 1650 kg. reker à 80 øre. Verdi kr. 47 638. —

### Det norske fiske ved Færøyane.

Ålesund: I tiden 7. til 25. juni er hjemkommet 3 fartøier med 10 500 kg. salttorsk à 30 øre, verdi kr. 3150 og 4400 kg. kveite à kr. 1.25, 9000 kg. lange à 18 øre, 9000 kg. brosme à 11 øre, verdi på ferskfisken kr. 8110. Dessuten 25 hl. lever à kr. 24.

### Det norske fiske ved Bjørnøya.

Tromsø 28/6: Siste uke innbragt til Tromsø av 14 motorbåter fra Bjørnøyfeltene 333 938 kg. salttorsk, verdi kr. 88 473, 3466 kg. kveite, verdi kr. 1757. Sist innkomne båter melder fortsatt godt torskefiske.

Ålesund: I tiden 14. til 25. juni er hjemkommet 3 fartøier med 134 100 kg. salttorsk à 28—29 øre, verdi kr. 37 883 og 40 fat tran à kr. 112, verdi kr. 4480.

### Torskefisket.

Finnmark vårfiske. — Tirsdag 21/6: Havningberg linemotorer Bakken 800—1600—1100, hyselinemotorer 900—2400—1200, båter 150—400, Syltefjordene juksemotorer døgnlagt 700, Berlevåg småsjødragere 2000—3700—3000, juksebåter 150—250—180, Gamvik linemotorer 400—1500—750, båter 50—400—200, Honningsvåg motorbåter 1000—1200, båter 600—900, mest hyse, Finnkongkjeila motorskøiter Bakken 1700, motorbåter 750—800, båter 400—450. — Onsdag 22/6: Finkongkjeila lineskøite 1000, motorer 700, båter 300, Gamvik linemotorer 400—1300—600, båter 130—400—200, Skjøtningberg juksebåter

200, Honningsvåg seismurper Helmeshavet 12 700 stk. sei — Torsdag 23/6: Havningberg linemotorer Bakken 900—1200—1000, hyselinemotorer 1000—1500—1200, båter 150—400—360, Syltefjordene juksemotor 440, Finkongkjeila linemotor 500, Gamvik linemotor 200—1100—500. Opsynet heves 24. juni. — Finnmark vårfiske sluttkvantum 24/6: 32 632 726 kg. torsk, hvorav hengt rundfisk 21 767 271, saltet klippfisk 8 554 735, iset 145 740, rotskjær 1 576 780, forbrukt 588 200; dampmedsintran 7586 tnr, leverkvantum 655 hl., hyse 6 899 293 kg., hvorav hengt 5 912 817, iset 842 576, saltet 1500, forbrukt 142 400; hysedamptran 426 tnr., hyseliver 18 hl., andre transorter 239 tnr. Sei 214 990 kg., hvorav hengt 209 190, iset 5800, kveite 317 907 kg., hvorav iset 315 907, røket 2030, flyndre 47 040 kg., iset, brosme 24 853 kg., hvorav hengt 76 253, iset 8600, uer 31 624 kg., hvorav saltet 19 480, iset 6570, forbrukt 5574, steinbit 118 161 kg., hvorav iset 108 750, hengt 7995, saltet 1415 kg. —

### Seifisket.

— Ifølge selfangernes innklaringsoppgaver (omfattende 65 turer) innkommet til Fiskeridirektøren pr. 25. juni, er der i sesongen hjemført følgende mengder (oppgave pr. 3. juli 1937 omfattende 59 turer står i parentes): Grønlandssel, ialt 79 744 stk. (60 863), hvorav ungsel 71 563 (52 246), gammelsel 2181 (8617), storkobbe 810 (139), hvalross 1 (26), isbjørn, døde 7 (22), klappmyss, ialt 17 704 (39 570), hvorav ungdyr 14 959 (31 243), voksne 2735 (8327), spekk 1655 tonn (1521).

### Svalbardtoktet 1938.

Fiskerikonsulent Iversen meddeler at fiskeristasjonen i Ny-Ålesund og Grøn fjorden er i orden, likeså telegrafforbindelsen med Ny-Ålesund.

Konsulent Iversen telegraferer 27. juni fra Ny-Ålesund:

»Midt i juni undersøktes hele Isfjordbanken. Torskeforekomsten på nordvestkanten og noget innover banken var bra, et par hundre pr. 1000 krok. Flere linesett på Sentinellens avhell mot Isfjordrenna gav små fangster, og jukseforsøk på Sentinellen hvor vanntemperaturen ennå var lav gav ingen fangst. To timers trekk rekestrål søndre Forlandsund gav 199 liter reker, bra størrelse. Innen 17. juni hadde to hvalskuter skutt 11 vågehval, alle i Isfjorden, hvor den frådset i småsild. Dette sjeldent tilfelle. Siste uke undersøkt banken utfor Forlandshuken nordover til Kongsgrunnen vest av Magdalenfjorden. Gjennomsnittlig fangst på Fuglehuksnaget og Kongsgrunnen henholdsvis 116 og 132 pr. tusen krok. Forsøkene på Kongsryggen og Mitrasnaget gav 70 torsk pr. 1000 krok, fisken småfallende. Temperaturen på Mitrabankens grunne parti ennå lav. Samme tur gav et 2-timers rekestråltrekk i Kongsfjorddjupet 450 liter storreke. Forsøkte reker som agn med følgende resultat: Det første døgn med rekeagnet over dobbelt så stor fangst som sildeagn, annet døgn dobbelt fangst, tredje døgn sild og reker likt. Silden riktignok 2 måneder gammel ombord, men anser den ennå bra. Fiskeriforsøket omfatter 8400 krok agnet vekselvis med 2 hundre krok reker og sild. Nordenfor Isfjorden iallfall ennå ingen fiskeskøiter ankommet. Grunnen antagelig godt fiske Bjørnøybanken hvor iallfall norske trålere fisker utmerket. Siden 18. mai fint vær hver dag, næsten ingen tåke. I Ny-Ålesund nu sommerlig varmt, men en meter høie snefonner mellom husene.«

### Fetsild- og småsildfisket.

Møre og Romsdal 25/6: Sund: Ukefangst 262 hl. fet-sild, solgt til agn.

Bergen: I uken 18. til 25. juni er tilført 4397 halvkasser småsild, iset for eksport à kr. 3—4, 2300 skj. småsild à kr. 1—2

til hjemmebruk, 217 halvkasser forfangstsild kr. 10—11 pr. hl. iset og 273 hl. forfangstsild à kr. 10—11 til saltning.

Tilførsel til hermetikkfabrikkene i uken 18. til 25. juni:

Kristiansund: Fra Møre og Romsdal 2228 skj. à kr. 1. Bergen: Fra Sogn og Fjordane 2264 skj. småsild à kr. 1 til 1.25 og 837 skj. blanding à kr. 3.15 til 4, fra Hordaland 781 skj. småsild à kr. 1.25 og 3610 skj. blanding à kr. 3.75 til 4, fra Rogaland 324 skj. blanding à kr. 4.50. Ialt 3045 skj. småsild og 4771 skj. blanding.

Stavanger: Fra Hordaland 195 skj. småsild à kr. 1 og 1893 skj. blanding à kr. 3.50, fra Rogaland 577 skj. blanding à kr. 3.90, ialt 195 skj. småsild og 2470 skj. blanding.

#### Kystmakrellfisket med norske båter.

Sted	Ukefangst til 25/6	Pris pr. kg. øre	Total kg.
Hvaler .....	12 000	30—50	134 000
Halden .....	—	—	17 500
Fredrikstad .....	300	80	265 550
Onsøy .....	—	—	3 000
Moss .....	2 500	60	42 000
Soon .....	—	—	8 560
Oslofjorden .....	1) 2 000	100—80	2 000
Horten .....	—	—	9 040
Holmsbu .....	5 000	50	17 930
Vasser .....	—	—	166 000
Stavern .....	—	—	532 150
Nevlunghavn .....	—	—	39 500
Langesund .....	600	30	183 260
Skåtøy .....	1 380	40	131 560
Risør .....	4 550	25	117 230
Arendal .....	600	50	168 700
Grimstad .....	—	—	39 860
Lillesand .....	430	70	16 420
Kristiansand .....	46 360	12—65	992 960
Mandal .....	1 250	25	67 520
Farsund .....	2 000	30	40 300
Kirkehavn .....	—	—	102 060
Flekkefjord .....	—	—	367 000
Aanasira .....	—	—	1 300
Kvitsøy .....	420	?	2 370
Egersund .....	—	—	354 350
Stavanger .....	1) 30 000	25—30	163 300
Karmøy .....	950	40	45 100
Haugesund .....	4 700	30	523 600
Bergen .....	45 850	25—30	282 250
Ialt	160 890	—	4 836 370
Mot i 1937 .....	474 220	—	5 498 700

Av fangsten er 3 910 920 kg. fisket med garn og 586 470 kg. med not. Anvendelse: Solgt fersk 3 817 070 kg., iset 753 410 kg., saltet flekket 146 250 kg., saltet rund 9000 kg., til hermetikk 111 660 kg. Fangstens verdi kr. 896 400.

Dessuten 4000 kg. pir til Kristiansand, 5000 kg. til Bergen.

Av svenske båter er tilført Fredrikstad 47 750, Kristiansand 77 480 kg., Flekkefjord 3600 kg., Stavern 7 400.

1) 2 uker.

#### Brislingfisket.

Tilførsel til hermetikkfabrikkene i uken 18. til 25. juni:

Bergen: Fra Sogn og Fjordane 1519 skj. à kr. 3.75 til 6, fra Hordaland 15 478 skj. à kr. 4.75 til 6, fra Rogaland 8751 skj. à kr. 3.75 til 5.25, ialt 25 748 skj.

## Vi leverer helautomatiske

### KJØLE- OG FRYSEANLEGG

for fiskefartøier, klipffisklagre, hermetikklagre og laboratorier av alle slags. Såvel luft- som varmeavkjølte maskiner.

Et tilbud koster Dem kun noen få ord.

Elektrisitetsfirmaet

*Sønnichsen & Co.*

Munkedamsveien 35 - OSLO

Haugesund: Fra Hordaland 1354 skj. à kr. 4 og fra Rogaland 1840 skj. à kr. 4, ialt 3194 skj.

Stavanger: Fra Sogn og Fjordane 505 skj. à kr. 5.30, fra Hordaland 7041 skj. à kr. 5, fra Rogaland 65 712 skj. à kr. 4.60, ialt 73 258 skj. Dessuten til Lervik, Stord 706 skj. à kr. 4.80 fra Hordaland.

Meldinger om utlandets fiske, eksport m. v.

#### Det skotske sildefiske.

— Ialt i tiden 1/1 til 18/6 1938 efter Fishery Board's opgave.

Sted	Total fangst crans		Saltet, ganet tnr.		Eksportert tnr.	
	1938	1937	1938	1937	1938	1937
Vinterfisket ialt (1 jan.—31 mars)	100 198	76 597	83	223	3 213	4 069
Sommerfisket fra 1 april:						
Northumberland	10 289	11 771	—	—	—	—
Eyemouth.....	1 121	163	—	—	—	—
Aberdeen.....	11 116	10 851	—	—	490	61
Peterhead.....	15 554	18 640	—	246	—	—
Fraserburgh ...	19 705	27 750	—	1 981	—	—
Banff.....	4 443	2 943	—	—	—	—
Buckie.....	216	574	—	131	—	—
Wick.....	906	5 879	—	6 095	—	—
Resten av Øst-kysten.....	11 291	2 901	—	—	548	706
Orkney.....	3	1 614	—	2 000	—	—
Shetland.....	30 560	25 492	21 700	15 695	6 060	4 695
Stornoway ...	20 939	14 548	25 154	15 851	14 199	14 720
Barr a.....	2 241	2 604	2 738	3 088	2 112	1 594
Resten av Vest-kysten (ex Firth of Clyde) ....	6 711	3 950	39	—	—	—
Glasgow.....	—	—	—	—	42	286
Sommerfisket ialt	135 095	129 680	49 631	45 087	23 451	21 992
Vinter- og sommerfiske, ialt ..	235 293	206 277	49 714	45 310	26 664	26 061

# O. C. Axelsens Fabrikker A.s

FLEKKEFJORD

TØNNEFABRIKK  
SALTLAGER

Telefon 77 - 162

Telegrafer Axelsens

## Makrellfisket ved Skaken.

Skagen 28/6: Ukefangst bunngarn 2862 snes stor, 900 mid-  
dels, 40 kasser små, dorg 1240 snes; middelpriis 425/210/1450/345.

## Det hollandske sildefiske.

til 17. juni: Innkommet 6 fartøier med 2081 fiskepakkede tønner  
mot ifjor 48 fartøier med 14 305 tønner. Ialt i år 21 fartøier  
med 4549 tnr. mot ifjor 189 fartøier 51 221 tnr., ca. 36 900 tnr.  
mere ifjor enn i år.

## Sildefisket ved Island.

Reykjavik 27/6: Til 25. juni 98 156 hl. fabrikkisild mot  
97 359 hl. ifjor.

## Klippfisk- og tørrfiskmarkedet.

Markedsmeldinger.

Lisboa 21/6: Import første halvdel av juni: Norsk 1266 tonn,  
fransk 105 tonn. Beholdning: Norsk 1000 tonn.

Lisboa 21/6: Da beholdningene i provinsen og hos detalj-  
istene ved månedens begynnelse var for intet å regne har av-  
setningen fra importlagrene vært særdeles livlig. De oven-  
nevnte 1266 tonn som »San Miguel» bragte fra Norge, synes  
således også å få en ganske lett avsetning. — Henimot slutten  
av måneden ventes »Solferino» med 25 000 baller fra Norge. —

Oporto 21/6: Import første halvdel av juni: Norsk 980 tonn  
samt 1000 tonn fransk saltfisk. Beholdning klippfisk ca. 900  
tonn norsk.

Oporto 21/6: Der er i halvmånedens ikke innført annen full-  
virket klippfisk enn 980 tonn fra Norge pr. »Stromboli». Der-  
imot er der innført ca. 1000 tonn saltfisk fra den franske tråler  
»Le Jacques Couer», mens en annen fransk tråler i øeblikket  
ligger og lossar ca. 360 tonn saltfisk. — Der ventes til Oporto  
innen månedens utgang 20 000 baller fra Norge samt 3000  
baller fra Frankrike. Dessuten ventes i nærmeste fremtid fra  
Nyfundland seilskibet »Bastian» med ca. 3000 cwts., hvorav  
1000 cwts. er bestemt for Lisboa samt »Catalina» med ca.  
10 000 cwts. Enn videre er der kontrahert 2500 baller klipp-  
fisk fra Tyskland.

Rio de Janeiro: Klippfisktilførsel fra 1. til 15. juni: Fra  
Storbritannia 2420/1 volum. Det kan nevnes at nyfundlandsk  
fisk, 30/35 tails pr. kasse, selges for 39/.

Santos — Sao Paulo: Klippfisktilførsel fra 1. til 15. juni:  
Fra Norge 350 hele kasser og 100 hele baller, fra Storbritannia  
220 hele baller, 154 hele og 65 halve benløse, fra Island 170 hele  
baller, fra Nyfundland 825 halve casks, fra Japan 58 halve  
kasser. — Beholdningene i Santos—Sao Paulo tilsvarende neppe  
mer enn ca. 500 volum. Prisene er henholdsvis Rs. 280 \$ og  
Rs. 290 \$ for baller og kasser.

## Fersk fisk og sild.

London 16/2: 63 kasser flyndre, pris 7/—8/6, 82 kasser kveite  
9/—13/6, 74 kasser hyse 3/6—4/6.

London 17/6: 18 kasser flyndre, pris 7/—9/6, 30 kasser kveite,  
8/—11/6, 29 kasser hyse, 3/6—4/6.

London 21/6: 25 kasser flyndre, pris 7/—9/6, kveite 9/—12/6,  
hyse 3/—4/6.

London 22/6: 48 kasser flyndre, pris 8/—9/6, 36 kasser kveite  
9/—12/6, 102 kasser hyse 3/6—4/6.

London 25/6: 24 kasser flyndre, pris 7/—8/6, kveite 7/—11/6,  
hyse 3/6—4/6.

Hull 22/6: «Septr.»: 397 kasser makrell, pris 9/—12/6.

Grimsby 19/5: 70 snes grønlandskveite, middelpriis ca. 11/.

Newcastle 21/6: Priser Hyse, nordnorsk 2/6, mørevare 3/6,  
kveite, middels 11/6—13/6, små 8/—10/6, hodeløs 13/—15/6, flyndre  
8/—8/6, laks, middels 1/5—1/8, nordnorsk 1/2—1/4, reker igår,  
store 5/—5/3, middels 4/—4/3, idag store 4/6—5/6, blandet for-  
fangstsild middelpriis 8/6, delvis kondemnert.

Newcastle 24/6: Priser: Hyse, nordnorsk 2/3—2/6, møre-  
vare 3/6, kveite, middels 11/6—13/6, små 8/6—9/6, hodeløs 13/—15/6,  
flyndre, stor 7/6—7/6, middels 7/6—8/3, laks 1/6—1/7½, tert  
1/2—1/3½, nordnorsk laks 1/4—1/5, tert 1/—1/2, reker, store  
4/—5/6.

Newcastle 25/6: Fra Norge anom i denne uke til Stor-  
britannia, over Tyne Commission Quay ialt ca. 4100 kasser fersk  
fisk. Herav var ca. 1400 kasser for det lokale marked (New-  
castle-on-Tyne—North Shields), mens resten var destinert av  
de norske avskibere direkte til diverse inlandsbyer.

## North Shields og Newcastle.

Ukekvantum (kasser)	Fiskesort	Priser	
		Første ukehalvdel	Annen ukehalvdel
118	Hyse, nordnorsk vare. mørevare .....	2/6 3/6	2/3 til 2/6 3/6
209	Kveite, middels .....	11/— til 13/—	11/— til 13/—
	små .....	8/— " 10/—	8/— " 9/—
	stor u. hode ...	13/— " 15/—	13/— " 15/—
203	Flyndre, stor .....	8/— " 8/6	7/— " 7/6
	middels .....	8/— " 8/6	7/6 " 8/3
356	Laks .....	1/5 " 1/8	1/6 " 1/7½
	nordnorsk .....	1/2 " 1/4	1/4 " 1/5
	tert .....	— " —	1/2 " 1/3½
	tert nordnorsk .	— " —	1/— " 1/2
494	Reker, store .....	4/6 " 5/3	4/— " 5/—
	middels .....	4/— " 5/3	— " —
1 380			

— Det britiske trålfiske fortsatte i omtrent samme spor som i  
de siste 14 dager, dog med litt bedre flyndrefangster ved Is-  
land. For flyndre kunde der merkes en lett fallende tendens  
allerede fra ukens begynnelse, mens trålfiskprisene forøvrig  
holdt sig temmelig stabile. — Prisene for norsk hyse holdt sig,  
som ventet, omkring nivået fra forrige uke, og der vil neppe  
inntreffe nevneverdige forandringer med det første. — Norsk  
kveite opnådde nøyaktig samme priser som i forrige uke. De  
opskruede kveitepriser virket ikke lengere så anstrengt, og der  
skulde således nu være bedre håp om at dette nivå fremdeles  
kan holdes en tid. — For norsk flyndre kunde ike prisene  
stabiliseres, selv på lavmålet fra forrige uke, nemlig fordi der  
kom noget mere britiskfanget flyndre i markedet og dessuten  
en del mere eksportvare fra Island. Imidlertid skulde der nu  
være utsikt til at flyndreprisene vil komme til å holde sig  
nogenlunde uforandret en tid. — Som ventet blev prisene for  
norsk laks noget fastere enn i slutten av forrige uke, ved litt  
mindre tilførsler. Tendensen er litt stigende, så hvis været blir  
varmt i neste uke er der håp om noget høiere pris. — Fersk  
sild: Tilførslene fra Norge innskrenket sig til 122 halv-kasser



forfangstild for mandagsmarkedet. Denne vare stod ikke på høide med kvaliteten i de 2 forutgående uker, så middelpriisen neppe blev over 8/6 pr. halvkasse. En mindre del var såvidt dårlig at den blev kondemnert.

H a m b u r g — A l t o n a 25/6: Aukjonsfirmaet Köser, Platzmann & Co. solgte i den forløpne uke følgende partier fersk fisk:

№		Lynx 21/6-38		Leda 24/6-38
		Pris	Pris	Pris
1 600	Hyse, st. 2 p. og derov.	nord	syd	—
—	middels 1 til 2 pund	14/15	38	—
—	små omtrent 3/4 til 1 p.	11/13	—	—
1 260	Kveite.....	8,5	28	—
690	stormidd. 20 til 40 p.	—	—	—
—	middels 10 til 20 pd	40/46	—	—
—	småmidd. 5 til 10 pd.	56/60	—	51/57
—	små under 5 pund ..	40/56	—	—
450	Pigghå.....	—	—	25/45
90	Buklapper.....	26	—	—
220	Buklapper.....	26	—	—
1 265	Buklapper filet.....	40	—	40
1 670	Steinbit.....	20/25	—	—
6 945		—	—	—

— Mangelen på betalingstillatelser for fersk fisk gjorde at tilførselene fra Norge i den forløpne uke var ubetydelige. Som anført i forrige ukerapport var betalingstillatelsene for juni opbrukt omkring midten av måneden. En del av juni-kvotene blev fordelt i denne uke, således at der ikke blev noget avbrekk i forsendelsene med fredagsbåten fra Bergen. Betingelsene for fersk fisk ligger ellers godt tilrette. Det nu herskende forholdsvis kjølige vær antas å skulle holde ved en tid. Pigghå og pigghå-buklapper er der livlig efterspørsel efter; det samme gjelder kveite. I håbrand har tilbudene fra Norge vært rikelige, og skibningene til tirsdagsauksjonen antas å bli så store at der for kommende fredagsmarked ikke blir så sterkt behov for tilførsel. Mangel på dansk flyndre og Elbeflyndre bevirker øket efterspørsel efter prima hyse. I fersk laks har omsetningene vært minimal. Såvidt erfares kan der ventes betalingstillatelser til en pris av kr. 2.80 til 3, alt efter hvordan fisket arter sig i Norge. Såvidt vites er der endnu ikke utdelt noget av juli-kvotene. — Fersk sild: Angående tilførselen av fersk sild kan følgende berettes: Tilførselen av fersk sild var i den forløpne uke, vesentlig på grunn av høiere innkjøpspriser i Lerwick, fremdeles ikke tilstrekkelig til å dekke fiskeindustriens egentlige behov, og skulde de forhøiede innkjøpspriser holde sig, turde en innskrenkning av tilførselene neppe kunne undgås. — Lørdag i forrige uke lyktes det dog, mot forventning, å pakke 2 laster i Lerwick på tilsammen 8000 kasser. Kvaliteten var forskjellig, slik at en del bare kunde anvendes i steke- og mariner-øiemed. I Lerwick foregikk fisket under ukens første halvdel under ugunstig vær og tilførselen gikk derfor, sammenlignet med foregående uke, tilbake. Salterne i Lerwick var sterkt beskjefliget, og som følge herav samt på grunn av de mindre tilførsler steg prisene i vesentlig grad. — Importørene av fersk sild har derfor måttet utvise en tilsvarende tilbakeholdenhet ved innkjøp og »Deufrika« i Lerwick kunde skibe ca. 15 000 kasser å 1/4 cran til Altona. For ikke å virke forstyrrende på den for tiden livlig beskjefligede fiske-

## OLAF KNUDSEN A/S - BERGEN

(Aktiekapital kr. 20 000.—)

### Kommissionsforretning i fiskeprodukter

Omsætter tørrfisk, rogn, sild, tran, haakjærringtran, selolje, hvalolje, sildolje, iset torsk, tomfat, levermel etc.

Telegr.adr.: „Tranknudsen“ — Rikstelefon 12348

VELG!

«DRAVN» KJØLEANLEGG

Repr. i nord Norge  
**BERGSMASKIN A/S**  
TRONDHEIM  
Telegramadresse:  
«BERGSMASKIN»

DRIFTSIKRE


ØKONOMISKE

ENKLE

Telegr.adr. «DRAVN» **DRAMMENSJERN** Telefoner 50-550.  
STØBERI OG MEK. VÆRKSTED

industri, blev prisen som i foregående uke fastsatt til 10 pf. pr. pund til å begynne med, mens de siste avskibninger opnådde vesentlig høiere pris, 11 pf. — Småsildefisket i Norge utviklet sig fremdeles meget godt slik at skibningene derfra vesentlig kunde økes. Det blev ekspedert forskjellige motor-kutterlaster hitned likesom også større partier med ruteskibene. Sildens størrelse er for det meste ennu uforandret — ca. 40 stykker pr. kg. — og kun nogen mindre partier blev levert med ca. 30 stykker pr. kg. Kvaliteten er fremdeles meget ømfintlig. Prisene er 5 1/4 til 6 1/2 pf. pr. pund, uforandret fra forrige uke. — Forfangstsildefisket i Norge var ubetydelig, så tilførselene utelukkende gikk til den hjemlige industri for saltning. De tyske fiskedampere forberedelser til det store trålsildefiske var også i denne uke meget livlige. Et antall fiskedampere er atter gått tilsjø for allerede nu å begynne fisket. Nogen små fangster, som dog kun betegnes som bifangster, er blitt landet såvel i Altona som i Wesermünde og Cuxhaven. Kvaliteten var forskjellig, dog var kvaliteten av de i kasser pakke sild utmerket og denne sild blev gjerne mottatt av industrien.

H a m b u r g — A l t o n a 28/6: »Kong Magnus« 1500 pund hyse, stor 36—38 pfennig pundet, middels 30—34, små 20—30,



## UNDGÅ TAP OG ERGRELSER

ved å anvende impregneret trevirke i Deres kai. Våre kreosotimpregnerte peler og skurmaterialer ødelegges ikke av pelemark og råte, men beholder sin styrke.

Vi står til tjeneste med utarbeidelse av beregninger og tegninger.

**Norsk Impregneringskompani A.s**  
LARVIK

## Deres Kaier og Sjøboder

bygges solidest og billigst med **BULLDOG** Tømmerforbindere som er brukt i millionvis for alle slags trebyggverk over hele verden. Gullmedalje i Trondheim 1930. Jernvarehandlerne har **BULLDOG**. Enefabrikasjon: **Ingeniør O. THEODORSEN, Oslo**  
Telefon 26127 — Kirkegaten 8 — Telegramadresse: „Dogbull“

740 kveite, stor og stormiddels 50—82, middels 86—90, småmiddels 44—76, 120 pigghå 26, 1800 bukklapper 26, 1600 filét 40, 340 breiflabb 17—31, kjølig vær.

Cuxhaven. — I tiden 16. til 22. juni tilførtes markedet med 21 dampere ialt 3 013 600 pund fersk fisk og sild. Høieste og laveste priser i pfennig pr. pund: Sjøtunge I 70—166, piggvær 38—100, kveite 30—81, rødspette 29—53, bergflyndre 22—38, småhyse 24, islandshyse I 8—21, II 8—22, hvitehavshyse I 6—14, II 5—12, hvitting 5—17, nordsjøtorsk 13—25, islandstorsk 5—11, hvitehavstorsk 5—7, lange 5—8, makrell 5—34, uer 6—15, sei 7—10, sild 17,5.

Wesermünde. — I tiden 17. til 23. juni tilførtes markedet ialt med 68 dampere 12 380 000 pund fersk fisk og sild. Høieste og laveste priser i pfennig pr. pund: Nordsjøvare: Sild 14½—17½, makrell 18, hvitting 17. — Islandsvarer: Hyse I 9—25, II 9—25, III 8—20, torsk I 5—7, II 5—7, III 5—7, sei I 8—9, II 5—7, uer 6—8. — Hvitehavs- og Barentsjøvare: Hyse I 5—14, II 5—10, III 5—7, torsk I 5—7, II 5—7, III 5—7, sei I 7—8, II 5—7, uer 5—8..

### Saltsildmarkedet.

Hamburg. — Markedet beherskes i øieblikket av den skotske matjessild som nu har sin høieste sesong. Av norsk matjesbehandlet sild har der vært skibet bare ubetydeligheter hertil i denne uke.

### Hummermarkedet.

Hamburg. — De siste bevilgede priser har vært kr. 3 til hvilken pris der synes å ha vært importert mindre kvanta. Den tyske hummerfangst ved Helgoland har i år vært hindret meget av storm, og lagrene av tyskfanget hummer er derfor temmelig små. Efterspørselen etter hummer er på grunn av

## Kristiansands Fiskegarnsfabrik

**ALT I GARN OG NOT**

Kun aller beste kvaliteter

Forsøk vår **egyptiske** bomull og De blir forbauset over styrken

Telefon 2137 — Telegramadresse: „Omfar“

turisttrafikken meget god, og importørene håper å kunne få bevilgning til de priser som nu antydes fra Norge, nemlig kr. 3.10 til 3.20. De siste betalingstillatelseter skal være gitt å conto august-kvotene.

## Asbach & Rainer, Hamburg 1.

Tran- og fettstoffer for margarin- og sepefabrikasjon.  
Specialitet: Japan-tran.

## N. ANTHONISEN & CO. — BERGEN

Eksportforretning — Etablert 1868

Kjøper i fast regning *Rogn, Sild, Torrfisk, Klippfisk*

Telegr. adr. *Antonic.* Telefon 13307, 13897 Utenfor kontortid. 14580, 11900

### Tranmarkedet.

For 23. juni 1938 foreligger følgende noteringer i japantran:  
Skibning fra Østen:

#### Sardintran f. a. q.:

Pale, max 1 % ffa., drums, juli/august ..... £ 15:15: 0:  
Pale, max. 2 % ffa., drums, juli/august .... £ 15: 5: 0:  
Pale, max 3 % ffa., drums juli/august ..... £ 15: 0: 0:  
Pale max. 3 % ffa., in bulk juli/august ..... £ 13: 5: 0:  
Pale max, 3 % ffa., spot Rotterdam, ex  
varehus, drums ..... £ 14:17: 6:  
Pale max. 4 % ffa., in bulk juli/august ..... £ 13: 0: 0:

#### Sardinolje f. a. q.:

max. 10 % ffa., drums, juli/august ..... £ 14: 7: 6:

#### Haitran f. a. q.:

Pale, max. 1 % ffa., drums, juli/august ..... £ 16: 7: 6:  
Pale, max 3 % ffa. drums, juli/august .... £ 16: 2: 6:  
Pale, max. 3 % ffa., bulk, juli/august ..... £ 13:15: 0:  
Pale, max. 3 % ffa., drums, spot Rotterdam  
ex varehus ..... £ 15:10: 0:

#### Fiskeolje f. a. q.:

Dark max. 80 % ffa. drums juli/august .... £ 9:10: 0:  
Cod oil.

Pale, max. 3 % ffa. basis 6000 min. 5000  
vitamine A, drums juli/august ..... £ 28:10: 0:  
Pale, max. 3 % ffa. f.a.q. drums juli/august £ 23:10: 0:

#### Sardinoil polymerised:

Max. 10 % ffa. drums juli/august ..... £ 18:10: 0:

#### Sardinoil refined:

Max. 3 % ffa. drums juli/august ..... £ 19:10: 0

— Prisene forståes pr. 1016 kg. netto cif. regulære havner, losset bruttovekt, originaltara i drums kontant mot dokumenter ved skibets ankomst.



**Priser på håbrand i Milano.**

— Under henvisning til generalkonsulatets siste beretning av 3. juni skal meddeles at prisnoteringene (ved auksjonen solgt i stykker uten hode og hale) i Milano for håbrand i tiden 1. til 15. juni d. å. var følgende:

	Lit.	pr. kg.
1/6 1938 .....	5.—	—
2/6 " .....	4.50/6.50	—
3-8/6 " .....	—	—
9/6 " .....	5.50/6.50	—
10/6 " .....	6/6.50	—
11/6 " .....	4.6.50	—
13/6 " .....	6/6.50	—
14/6 " .....	6 50	—
15/6 " .....	7/7.50	—

**Salgscentralen, Stavanger**

Post- og telegr.adr.: Salgscentralen - Telefoner: 4114, 4115, 4116  
Sildemel - Sildolje - Torskemel

**Fiskeriinspektør.**

Stillingen som fiskeriinspektør ved saltvannsfiskeriene med distrikt Møre og Romsdal og Sør- og Nord-Trøndelag fylker er kunngjort ledig. Se Norsk lysingsblad nr. 137 for 17. juni 1938.

**Importkontroll for varer til Ecuador.**

19. mai har Jefe Supremo, general Enriquez dekretert importkontroll for alle varer i forbindelse med visse valutarestriksjoner.


Ingen kan importere varer av nogen som helst slags, uten på forhånd å ha innhentet tillatelse fra Banco Central del Ecuador, avdelingen for importkontroll, hvilken for å gi denne importtillatelse, tar hensyn til havd slags varer det dreier sig om, om disse er nødvendige, og om mulighetene for betaling i utenlandsk valuta. De varer, som måtte komme til landets tollsteder og pakkepostkontorer, uten å ha denne importtillatelse, vil bli ekspropriert av staten, uten erstatning.

Der må utvises den største forsiktighet ved skibninger der gjøres til Ecuador etter 30. mai, og disse må kun gjøres etter å ha full sikkerhet fra mottageren om at importlisens er oppnådd. Kredittåpning er forbudt i tiden fra 19. mai til 19. august gjennom privatbankene. I denne tid er likeledes privatbankene forhindret fra å skaffe sig utenlandsk valuta fra Banco Central. Antagelig vil kreditt i undtagelsestilfeller kunne ordnes gjennom Banco Central.

Remisser vil bli gjort gjennom Banco Centrals inkassoavdeling, og skulde man ikke tro at disse vil bli nevneverdig forsinket. Det forbyr privatbanker og private handelshuser å holde deposita i utenlandsk valuta.

Ved loven er all import underkastet lisens, også de varer der tidligere var fritatt herfor.

Averter i „Fiskets Gang“!

**De italienske fiskemarkeders organisasjon.**

Genua 18/6: Som det vil erindres blev der ved lovdekret av 4. april 1929 i de større kommuner og byer i Italia påbudt opprettelsen av egne fiskemarkeder, hvor fisken blev solgt ved offentlig auksjon.

Disse markeder har bidratt til å lette omsetningen av den nasjonale produksjon og har vært til stor nytte såvel for fiskerne som for fiskeforhandlerne.

For tiden eksisterer der i de større byer og kommuner 60 engrosmarkeder, hvor der tilsammen årlig blir omsatt vel 75 000 tonn fisk.

Det har nu vist sig påkrevet å foreta en utvidelse av fiskemarkedene og gjøre en del forandringer med hensyn til deres organisasjon.

Et lovforslag som nylig er blitt vedtatt av deputerkamret går ut på:

Opprettelsen av offentlige fiskeauksjonsmarkeder i alle sjøbyer og -kommuner hvor den årlige tilførsel overskrider 200 tonn fisk (mot før 300 tonn) eller hvor konsumet av fisk er mere enn 50 tonn pr. år.

Adgangen til å selge fisk på disse markeder skal i fremtiden utvides til å omfatte følgende 3 kategorier: produsentene, fiskekjøpmennene og deres fullmektige. Efter den gamle lov besørgetes salgsformidlingen på auksjonsmarkedene av »kommisjonærer« som opnevntes av kommunene.

Enn videre inneholder det nye lovforslag en del nærmere bestemmelser med hensyn til pålegg og oppebæring av de forskjellige auksjons- og forvaltningsavgifter samt overdragelse av markedets forvaltning, såfremt denne ikke utøves av kommunen, til private foretagender, fortrinnsvis til kooperative organer der opprettes av produsentene.

Sluttelig forutser lovforslaget opprettelsen av en særskilt kommisjon ved landbruksministeriet for gjennomførelsen av og kontroll med nyorganisasjonen.

**Bestemmelser vedrørende ferskfiskeeksporten til Storbritannia.**

Med Handelsdepartementets bemyndigelse og i medhold av lov av 6. juli 1933 og kgl. resolusjon av 28. juli samme år har Fiskeridirektøren under 24. juni utferdiget følgende bestemmelser vedrørende reguleringen av ferskfiskeeksporten til Storbritannia:

A. Fra 1. juli 1938 og inntil årets utgang er det forbudt å utføre sei, lange, lyr, brosme, steinbit, hvitting, uer, håbrand, storje og rognkjeks samt våtsaltet fisk som inngår på ferskfiskkvoten.

B. Fra 1. juli og inntil videre gjelder for andre fiskesorter:

1. Det er forbudt å utføre kveite under 1,5 kg. med hode. All kveite som veier over 30 kg. med hode tillates kun utført i hodeløs (kappet) stand.

Frossen kveite tillates kun utført mot innhentet utførselstillatelse fra Fiskeridirektøren.

2. Det er forbudt å utføre rødspette (flyndre) under 0,4 kg., herunder innbefattet skrubbe, sandflyndre, smørflyndre, glassflyndre, gapeflyndre, piggvær og slettvar.

Det er forbudt å utføre flyndre som er stukket eller pigget eller hvis hvitside bærer merker etter klepphugg.

3. Det er forbudt å utføre lomre under 0,3 kg.

4. Det er forbudt å utføre hyse under 0,5 kg. og over 2,5 kg. med hode; dog tillates hyse av enhver størrelse over 0,5 kg. utført fra Finnmark fylke mot at forsendelsen skjer på gjennomgangsfølgebrev fra pakkingsstedet til England. Hyse over 2,5 kg. skal være sortert pakket og merket særskilt.

5. Det er forbudt å utføre skatevinger og rokkevinger av hel fisk under 1,5 kg. og over 18 kg. Skårne vinger må ikke være over 8 kg. for doble vinger og 4 kg. for enkle og ikke under 0,6 kg. for doble.

6. Det er forbudt å utføre torsk.

7. Av pigghå tillates utført i juli måned inntil 66 tonn, hvorav 20 tonn tillates utført over Kristiansund tollsted, 20 tonn over Ålesund tollsted og 20 tonn over Måløy tollsted, mens resterende kvantum disponeres av Fiskeridirektøren.

8. Fersk rogn tillates utført inntil videre.

9. Av makrell tillates utført restkvantummet av det fastsatte årskvantum mot innhentet utførselstillatelse fra Fiskeridirektøren.

10. Filét skåret av tillatte fiskesorter samt av torsk, steinbit og lyr tillates utført fra 1. juli og inntil videre.

C. Fra 1. juli 1938 opheves alle tidligere bestemmelser utferdiget av Fiskeridirektøren for såvidt angår forbud mot utførsel av visse fiskesorter og størrelser til Storbritannia.

Det bemerkes at utførsel til Storbritannia av fisk (undtatt laks) fra steder beliggende østenfor Nordkapp fortsatt er forbudt sålenge det britiske forbud mot ilandbringelse av fisk fanget nordenfor og østenfor Nordkapp oprettholdes.

Fiskeridirektoratet, Bergen 24. juni 1938.

**Oljemarkedet.** — Norsk Engelsk Mineralolje Aktieselskap meddeler:

Prisene er fra og med 1. juni 1938 på fat fra anlegget Skarholmen og i Bergen kr. 0,12, 0,16½ og 0,17½ pr. kg., henholdsvis for Shell dieselolje og solarolje, Shell Triumph, Shell Water White. Ved levering fra andre byer eller lagre er prisene dels de samme, i enkelte tilfeller regnes noget tillegg. Solarolje og dieselolje levert fra tank Skarholmen 11 øre pr. kg. netto, 12 øre på fat. Shell bilbensin fra og med 1. juni skr. 0,39 pr. kg. fob. Bergen.

Disse priser gjelder importbyer. Ved levering fra øvrige byer og fatlagre er prisene litt høyere.



## DIESEL MOTORER

MINDRE OLJEFORBRUK  
MINDRE REPARASJONER  
STØRRE DRIFTSSIKKERHET  
er tidens løsen.

KJØP IKKE NY MOTOR  
før De har undersøkt hvad

### Deutsche Werke Kiel

kan levere i ALLE STØRRELSER  
og ALLE OMDREININGSTALL  
med vridbar propeller, reserverings-  
gear eller direkte omstyrbar.

LEVERER også STASJONÆRE ANLEGG,  
VINSJER, SPILL, KRANER, PUMPER,  
LYSAGREGATER m. m. DIESELLOKOMOTIVER.


Generalrepresentant for Norge:

**ERIK ASKER**

Telefon 68 882

OSLO

Telegr.: Erasker



Moderne og kraftbesparende  
SILDOLJE-, FISKEMEL-  
og TANGMELMASKINER

**A.s Thunes mek. Værksted, Oslo**



## Hermetikk og Hermetikkfremstilling

Utarbeidet ved Hermetikkindustriens Laboratorium

„— de grunnleggende prinsippene for behandlingen av lett bedervelige råvarer.“

Stavangeren.

„— anlagt på den rette populære og greie måten.“

Stavanger Aftenblad.

For alle som deltar i konservering av levnettsmidler

Skriv efter alle opplysninger.

**Tidsskrift for Hermetikkindustri,**  
STAVANGER

## Fiskemarkedet innenlands.

Nedenstående prisnoteringer angår innenbys handel mellem kjøpmenn for varer levert fra lager på almindelige betalingsvilkår, netto kontant. Noteringene gjelder de priser hvortil omsetning har funnet sted, eller de antagelige markedspriser.

Bergen. 21/6 24/6			Bergen (forts.)			Kr.sund N. 17/6 24/6			
Tran:	Kr.	Kr.	21/6	24/6	21/6	24/6	Tran:	Kr.	Kr.
Ukl. damp. nordl., pr. tn. . . . .	78.—	78.—	Afrikasei . . . . . 50/60	10.75	10.75	Ukl. damp, nordm. og nordl. pr. tn. . . . .	75/76	75/76.—	
Do. finnm. vinterdamp. pr. tn. . . . .	75.—	75.—	Do. . . . . 40/50	10.75	10.75	Finnm. pr. kg. . . . .	—	73.—	
Do. seidamp 1ma lys pr. tn. . . . .	—	—	Do. . . . . 20/40	13.—	13.—	Rå medisintran . . . . .	—	—	
1ma koldkl. damp., pr. kg. . . . .	0.87	0.87	Brosmer, flekket, prima pr. 20 kg. . . . .	—	—	Bruntran pr. kg. . . . .	0.27	0.27	
Blank industriel . . . . .	0.38	0.38	Hysyer:			Rogn:			
Brunbl. industriel, pr. kg. . . . .	0.30	0.30	Prima vårhyse . . . . . 30/50	—	—	Iste sørt eksport-			
Bruntran, pr. kg. . . . .	0.27	0.27	Do. do. . . . . 50/60	—	—	pakket, pr. tn. . . . .	39.—	39.—	
Pressetran, bunnklar, brun-			Afrikahyser, 20/40 . . . . .	11.25	11.25	2nen do. do. pr. tn. . . . .	36.—	36.—	
blank, pr. kg. . . . .	0.30	0.30	Do. . . . . 30/50 . . . . .	10.50	10.50	3dje do. do. pr. tn. . . . .	27.—	27.—	
Do. mørk, bunnklar pr. kg. . . . .	—	—	Do. . . . . 40/50 . . . . .	10.50	10.50	Nordmørs, Lofots samf. . . . .	—	—	
Do. mørk, uklar, pr. kg. . . . .	—	—	Lenger:			Klippfisk:			
Pigghåtran pr. kg. . . . . 0.30/0.31	0.30/0.31	0.30/0.31	Skruelenger, pr. 20 kg. . . . .	—	—	Lofots, nordmørs . . . . .	12.85	12.85	
Håbranntran . . . . . 0.42/0.45	0.42/0.45	0.42/0.45	Bjerkelenger . . . . .	—	—	Finnmarks pr. 20 kg. . . . .	12.20	12.20	
Håkjertringtran . . . . . 0.45/0.46	0.45/0.46	0.45/0.46	Klippfisk:			Brosme pr. 20 kg. . . . .	—	—	
Lys selolje . . . . . 0.35/0.38	0.35/0.38	0.35/0.38	Iste sort, lof., pr. 20 kg. . . . .	—	—	Lange, pr. 20 kg. . . . .	—	—	
Lys sildolje . . . . . 0.26/0.30	0.26/0.30	0.26/0.30	— Finn. fob. lastepl. . . . .	—	—	Blålange . . . . .	—	—	
Mørk do. . . . .	—	—	Saltfisk:			Sei pr. 20 kg. . . . .	—	—	
Rogn:			Lofots pr. 20 kg. fob. fiskepl. . . . .	—	—	Saltfisk:			
Iste sort, pr. påfylt tn. . . . .	39.—	39.—	Finnmarks do. do. . . . .	—	—	Lofots, Senja m. m. fob. saltepl. . . . .	—	—	
2nen sort . . . . .	37.—	37.—	Storsild:			Finnmarks fob. lastepl. . . . .	5.60	5.60	
3dje sort . . . . .	25.—	25.—	Eksportpk. 110 kg. pr. tn. . . . .	16.50	16.50	Vesteråls og Senja, do. do. pr. 20 kg. . . . .	—	—	
Samf., påfylt tn. . . . .	—	—	Do. fiskepk. 80 kg. pr. tn. . . . .	—	—	Bjørnøyfisk pr. 20 kg. . . . .	5.50/5.60	5.65	
Rundfisk:			Fetsild:			Tørrfisk:			
Fyldig do. do. pr. 20 kg. . . . .	—	—	Fiskepakket <sup>8/10-10/12</sup> pr. tn. . . . .	—	—	1ma storsei, 50/60, pr. kg. . . . .	0.45/0.44	0.44/0.45	
Uderm. vestre, pr. 20 kg. . . . .	—	—	Skjæresild pr. kg. . . . .	—	—	Do. middelsei, 40/50, pr. . . . .	—	—	
Alm. hollender, pr. 20 kg. . . . .	—	—	1) Omsatt.			Do. småsei, do. . . . .	0.55	0.55	
Bremer, pr. 20 kg. . . . .	—	—	Alesund. 17/6 24/6			Pressefisk, pres. lange pr. kg. . . . .	—	—	
Samf. (ital.) stor, pr. 20 kg. . . . .	—	—	Tran:			Haugesund.			
Do. do., små, pr. 20 kg. . . . .	—	—	Ukl. damptran, Søndmørs og Nordlands pr. tn. . . . .	75/76	76/77	Vårs., eksportpk., ganet, 115 kg. . . . .	20/5	10/6	
Do. undermåls pr. 20 kg. . . . .	—	—	Do. Finnmarks pr. tn. . . . .	73.—	74.—	Do. mindre merker, ganet, 115 kg. . . . .	14.—	14.—	
Lubb, pr. 20 kg. . . . .	—	—	Koldkl. damptr. pr. kg. . . . .	0.86	0.86	Flekket, 120 kg. . . . .	14.50	14.50	
Finnmarks, 100-200, pr. 20kg. do. 200-400 do. . . . .	15.—	15.—	Bruntran pr. kg. . . . .	—	—	Renflekket, 120 kg. . . . .	22.50	21.50	
do. 400-700 do. . . . .	—	—	Sildolje etter kval. pr. kg. . . . .	0.23/0.30	0.23/0.28	Storsild, ganet 110 kg., . . . . .	27.50	27.50	
do. over 700 do. . . . .	—	—	Seltran do. pr. kg. max. 1% Fia . . . . .	0.37/0.36	0.36/0.37	Do. do. 115 kg., . . . . .	16.50	16.—	
Afrika rundfisk, 20/40, 20 kg. . . . .	14.—	14.—	Håkjertringtran pr. kg. . . . .	—	—	Do. flekket 120 kg. fob pr. tn. . . . .	17.50	17.—	
Co. do. 30/50, pr. 20 kg. . . . .	13.50	13.50	Rogn:			Do. renflekket 120 kg. . . . .	—	—	
Do. do. 50/70 pr. 20 kg. . . . .	—	—	Iste sort eksportpk. pr. tn. . . . .	39/40	39.—	Fersk — ganet, 90 kg. . . . .	—	—	
Usort. finnm. pr. 20 kg. . . . .	—	—	2nen sort do. pr. tn. . . . .	34/35	34/35.—	Sildolje:			
Titling: Ikke notert.			3dje sort do. pr. tn. . . . .	25/26	25.—	Lys fob., pr. kg. . . . .	0.24/0.26	0.23/0.28	
Rotskjær: Ikke notert.			Samfengt, fylt tønne, pr. tn. . . . .	—	—	Mørk, fob., pr. kg. . . . .	0.21/0.23	0.23/0.28	
Sei:			3dje sort, do. do. . . . .	—	—	Sildemel pr. 100 kg. . . . .	20/18.50	20/18.50	
Prima storsei pr. vekt . . . . .	—	—	Klippfisk:			A.S EINAR HAUSVIK & CO., Bergen			
„ middelsei . . . . .	—	—	Søndmørsk, pr. 20 kg. . . . .	12.85	12.85	Grunnet 1890			
			Lofots pr. 20 kg. . . . .	12.20	12.20	Kapital kr. 1000 000.—			
			Finnmarks pr. 20 kg. . . . .	—	—	Telegramadr.: Hausviko			
			Lange pr. 20 kg. . . . .	—	—	3 hermetikkfabrikker - Satterlanlegg			
			Brosme . . . . .	—	—	Fersk- og saltsildeksport			
			Saltfisk:						
			Lofots, fob. fiskepl. . . . .	—	—				
			Nordland og Senja, do. do. . . . .	—	—				
			Finnmarken, do. do. . . . .	5.50/5.60	5.50/5.60				
			Islandstorsk, pr. 20 kg. . . . .	—	—				
			Pressefisk (ks. à 100 kg.) . . . . .	—	—				
			Presset lange, pr. kg. . . . .	0.33	0.33				
			Rotskjær: Sei, samf. pr. 20 kg. . . . .	—	—				
			Torskemel fob. pr. 100 kg. . . . .	19.50	20.—				
			Sildemel, saltfattig . . . . .	20.—	20.—				
			Do. vestlandsmel. . . . .	18.—	18.—				
			Sild:						
			Vårsild pr. tn. . . . .	—	—				
			Storsild, eksp.pk., 110 kg. . . . .	16/17	—				
			Islandssild, matjestebehandlet pr. tn. . . . .	—	—				
			Do. skarpsaltet, fiskep. pr. kg. . . . .	—	—				

 Det er påny i 1937 fremstillet og solgt flere Remington skrivemaskiner enn av noget annet merke

Utnytt all verdens erfaring og velg

**REMINGTON**

Torvalm. 5, Bergen

**A.s Wernøe & Gulbrandsen**

Torvalmenning 12 BERGEN

**KODAK-DEPOT**

Kino-, Lysbilled-utstyr

**A.S EINAR HAUSVIK & CO., Bergen**

Grunnet 1890

Kapital kr. 1000 000.— Telegramadr.: Hausviko

3 hermetikkfabrikker - Satterlanlegg

Fersk- og saltsildeksport

 **Vestlandsbanken**

BERGEN

SAMBANDSBANK FOR VESTLANDET

**STAVANGER****Brisling-Kontoret 1914**  
stavangerKjøper i sæsonen: *Brisling, musse, sild og spir*  
Daglig optag ca. 2500 skj.Telefoner: Kontoret 1914 og 1915  
Joh Hermansen, bolig 1916  
Telegramadresse: „Brisling“**BRISLINGKOMPANIET**

Forretningsfører Nils W. Kalvenes, Stavanger

Landets eldste fellesinnkjøpslag for *Brisling, Småsild, Makrell*  
og *Spir*. Daglig forbruk 3000 skjegger.Telefoner: Kontoret 1525 -- 1526. Forretningsføreren privat 1527  
Egen rikstelefonlinje. Telegramadresse: „Brislingkompaniet“.**A/S POLAR****KJØLEANLEGG - FRYSERI - ISFABRIKK**

Tlf. 746 - 2837 k Kalhammeren 53, Stavanger Tigr.adr.: Polar

Vårt nye moderne anlegg anbefales  
til lagring av alleslags varer samt  
islevering.Likeledes besørger frysning av fisk  
og sild for eksport eller til agn til  
konkurrerende priser.**Atlantic Nøgle- & Traadstiffabrik A.s**  
Stavanger

Leverer alle sorter hermetikknøkler og trådstiff

**A/s John Braadland Ltd.**  
og Concord, Uskedal

STAVANGER

Kjøper i sesongen:

**Brisling, Musse, Småsild og Spir**Telefon: Kontoret 136, egen rikstelefonlinje. Efter kontortid 2544  
Telegramadresse: Braadland**STAVANGER KOMM. KJØLEANLEGG.**

Telegramadr. „Is“. Telefon 1790.

Mottar Fisk-, Kjøtt- og Landmannsprodukter til lag-  
ring og frysing. Is og Agnsild stadig på lager.**JACOB FALCK**

(THS. S. FALCKS EFTF.)

STAVANGER

Telegr.adr.: »Falck« Telefoner: Kontoret 30, privat 862

**Stavanger Preserving Co. A/s**

STAVANGER

Kjøper Brisling og Småsild

Rikstelefon nr. 70, Stavanger. Utenfor kontortid nr. 1270

Telegramadresse: «Preserving»

**A A L E S U N D****Aalesund og Møre Privatbank A.s**

Stiftet 1928

Alle alm. bankforretninger utføres

**JUEL HAMRE, Aalesund.**

Skibsmegler. Telefoner 2790, 2159. Rikstelefon nr. 28.

Telegramadresse: »STEAM«.

**FREDR. HESSEN, Aalesund.** Meglerforretning.Torskemel, Sild, Fisk, Tran, Rogn, Selolje, Sildolje etc.  
Saltlager. Telefoner 2514. — Telegramadr.: Hesfred,Telefoner: **OTTO S. JERVELL** Telegramadr.:  
2439 »Jervell«

Privat 3039

**AALESUND****Skipsrederi**

Produserer SELSKINN, SELTRAN. MATJESSILD

**Aalesund & Sunnmøre Tilvirkerlags Salgslag**Telefoner; 2384 og 3115 **AALESUND** Telegr.adr.: »Salgslaget«  
Omsetter Klippfisk og Saltfisk**ANTON GJØRVEN A.S****AALESUND**

Import av fiskeredskaper

**JOH. P. ULLA, Aalesund.**

Motor-, Marine- og Maskinoljer.

Telefon 2409. Telegramadr.: »Arcos«.

**Nils Foldal** Dampskibsekspedisjon, Spedisjon, Tollklarering,  
Sjøassuransse. Eksport av Sild- og Fiskeprodukter

Telegramadr.: Foldal. Code 6th Edition A. B. C. Telef.: Kontor 1112, priv. 1640

**JOHAN A. MADSEN & CO. Aalesund**

SEIL- OG PRESENINGSFABRIKK

Telegramadr.: Seilmadsen Tollbodgt. 8 Telefoner: 2142, 2100

Seil, Presenninger, Redningsapparater, Skibsartikler, Reparasjoner  
Udmerket impregnering for seil og presenninger**Bøkker N. MARTINUSSEN, Aalesund.**Etablert 1905. Telefon 1379. Lager av justerte mål i alle  
størrelser. Spissbøier, Forøvrig alt til faget henhørende.**H. HENRIKSEN, Seilmakerforretning**

Lager av: Seilduk, Presenningsduk, Kalesjeduk Telefon 1674

Fabrikant av: Impregneringsstoffet „Record“ Tel.adr. „Record“

**Larsen & Wolds Mek. Verksted**

Telegramadresse: Spilverksted - Telefon 1649

Reparasjoner av Dampmaskiner og Motorer, Smed- og Kobberslagerarbeide  
utføres. Patent Damplinespil, Dampforskegarnspil, Patent Motorlinespil, Motor-  
forskegarnspil, Motorwincher for Fiskefartøier og Fragteskuter Prima Jern-  
lineruller, Reservelele til Spillene altid paa lager. Paa forlangende faaes alle  
cylindriske Drev, fresede Tænder.**A.s Ellingsøya Fiskemelfabrikk og A.s Søndmøre Sildolje & Guanofabrik**

Telegramadr. „Fiskemel“ Telefon 1622, 2116 Telegramadr. „Sildemelfabrik“

Disp. **ANDERS A. HOVDE A.S****V A D S Ø****JOHAN NORDAHL, Vadsø.**Fisk- og tranforretning m. m. Import. Varangers største  
eksportør i all slags fisk. Tel.adr. Nordahl. Tlf. 182 I, 182 II.**KNUT EVANGER, Vadsø.** Etabl. 1898. A.s 1927.Eksport av ferskfisk, saltfisk, tørrfisk, reinkjøtt, reinskinn  
og vildt. Spesialitet: Flyndre, kveite, laks.  
Telefon nr. 8. Telegramadresse: Evanger.



## Fiskeutførselen mai 1938.

Efter det Statistiske Centralbyrås månedsopgaver.

Varenes navn	Menge- enhet	Mai		Januar—mai		Varenes navn	Menge- enhet	Mai		Januar—mai	
		1938	1937	1938	1937			1938	1937	1938	1937
Sild, fersk, ialt ...	tonn	4 784	4 267	86 372	87 625	Reker.....	kg.	164 571	154 567	661 589	637 211
Herav: Vårsild ....	"	1 366	697	49 057	41 741	Hermetikk ialt....	"	968 156	918 028	8 836 445	14 721 076
Storsild.....	"	4	—	30 922	38 820	Herav:					
Fetsild.....	"	3 386	3 533	6 263	6 828	Røkt småsild i olje	"	256 275	433 872	3 077 840	5 643 649
Brisling og småsild	"	28	37	130	236	Do. brisling i olje .	"	170 024	57 631	1 302 775	2 741 194
Fisk, fersk, ialt ...	"	2 011	1 652	10 350	15 165	Do. småsild i tomat	"	87 437	40 316	526 976	913 203
Herav: Torsk.....	"	58	52	1 592	2 190	Do. brisling i tomat	"	49 377	1 415	136 150	193 188
Lange.....	"	2	2	22	31	Do. småsild ellers .	"	—	—	—	—
Sei.....	"	1	1	165	140	Urøkt småsild i olje	"	23 706	17 688	205 976	265 682
Hyse.....	"	228	138	1 883	2 327	Do. brisling i olje .	"	—	—	—	—
Makrell og hornbjel	"	495	379	679	382	Do. småsild i tomat	"	17 854	1 045	67 063	37 421
Kveite (hellefisk) ..	"	356	319	1 105	3 639	Do. brisling i tomat	"	—	—	—	—
Flyndre.....	"	98	71	816	830	Do. småsild ellers .	"	144	—	702	386
Ål.....	"	9	15	33	34	Do. brisling ellers .	"	2 591	5 425	26 275	19 223
Uer.....	"	6	4	37	94	Røkt storsild eller	"	—	—	—	—
Håfisk.....	"	250	158	2 528	3 106	vårsild i olje....	"	—	—	17	17 708
Håbrand.....	"	244	162	677	768	Do. do. i tomat ...	"	—	2 128	23 276	16 060
Laks.....	"	93	84	94	87	Do. do. ellers.....	"	111 692	225 858	2 117 812	3 415 094
Ørret.....	"	1	4	7	8	Urøkt do. do. i olje	"	—	—	—	—
Rogn.....	"	2	—	352	364	Do. do. i tomat....	"	768	240	1 591	4 328
Skate og røkke....	"	59	56	142	183	Do. do. ellers.....	"	—	4 568	65 251	30 906
Annen.....	"	109	207	218	982	Annen sildehermet.	"	13 213	17 366	89 425	99 412
Tørrfisk ialt.....	"	1 163	617	8 679	12 026	Melke.....	"	70 283	3 907	274 503	242 587
Herav: Røtskjær ...	"	43	5	277	150	Makrell.....	"	33 560	8 300	130 707	163 625
Rundfisk, Finnmark	"	9	—	2 357	—	Fisk forøvrig.....	"	2 882	3 216	20 671	72 753
— „ — Annen....	"	—	287	1 388	7 691	Krabber, reker, skjel	"	78 684	33 902	355 901	339 215
— „ — Afrikavare	"	304	—	1 013	—	Rogn (også kaviar).	"	13 345	10 505	115 851	137 046
Lange.....	"	6	—	14	6	Fiskeboller (pud-	"	—	—	—	—
Sei.....	"	627	241	2 534	3 264	ding, kaker o. l.)	"	35 148	35 992	283 847	333 794
Hyse (kolje).....	"	96	70	820	676	Sildemel.....	tonn	7 658	2 462	46 662	11450
Brosme.....	"	78	14	276	239	Fiskemel.....	"	308	486	1 826	2 185
Klippfisk ialt.....	"	3 201	2 320	13 853	12 145	Hvalkjøttmel.....	"	—	—	10	6
Herav:						Levermel.....	"	39	294	229	508
Torsk.....	"	3 193	2 307	13 655	11 899	Sel- og kobbeskinn	kg.	71 971	52 152	103 627	57 262
Lange.....	"	2	4	120	116	Hvalbarder.....	"	—	2 600	1 290	44 938
Sei.....	"	5	8	22	35	Fiskeguano.....	"	40 230	—	40 310	6 814
Hyse (kolje).....	"	—	1	—	1	Hvalguano.....	"	—	—	—	—
Brosme.....	"	1	—	56	94	Benmel.....	"	10 450	—	22 700	162 200
Sild, saltet, ialt...	"	783	620	1 1067	18 219	Rogn, saltet:					
Herav:						Av torsk.....	"	235 610	465 150	561 080	772 472
Vårsild.....	"	404	295	1 639	3 066	Annen.....	"	24 340	4 580	45 220	8 495
Storsild (slosild)...	"	295	194	8 184	12 654	Tran ialt.....	hl.	26 753	52 960	124 846 <sup>1)</sup>	170 378
Fetsild.....	"	34	40	583	739	Herav:					
Skjæresild.....	"	39	4	241	310	Dampmedisin.....	"	3 503	5 195	25 680	33 720
Nordsjøsild.....	"	—	2	1	2	Råmedisin.....	"	222	103	1 522	1 023
Islandsild.....	"	11	85	419	1 448	Blank.....	"	1 707	5 847	11 822	22 333
Brisling.....	"	—	—	—	—	Brunblank.....	"	10 197	9 034	39 354	45 541
Kryddersaltet, her-	kg.	—	170	112 990	147 830	Brun.....	"	151	571	967	2 078
under appetitsild.						Av sel.....	"	961	506	4 605	4 562
Brisling, kr.saltet (an-	"	118	145	2 448	2 451	Av bottlenose.....	"	—	—	—	—
sjos).....	"	118	145	2 448	2 451	Hvalolje.....	"	345	1 297	2 888	4 023
Salt fisk, ialt.....	tonn	1 131	1 617	3 616	3 172	Spermasetran.....	"	159	26 506	273	31 449
Herav:						Håtran.....	"	1 450	1 031	9 682	6 040
Torsk i tnr. og ks.m.v.	"	508	1 103	1 909	1 562	Blandingstran.....	"	—	96	—	96
Makrell i — „ —	"	—	1	82	9	Sildetran.....	"	8 058	2 774	28 053	19 503
Annen — „ —	"	88	24	240	260	Stearin.....	kg.	9 921	127 978	57 304	457 564
Torsk løs i fartøi ..	"	535	489	1 385	1 341	Herdet fett.....	tonn	4 146	3 705	22 638	26 335
Annen — „ —	"	—	—	—	—	Utenlandsk damp-					
Sild, røkt, flekket						medisintran ..	kg.	3 000	12 500	31 300	48 300
og annen.....	kg.	107 525	134 941	938 663	764 828	do. annen tran....	"	254 505	199 390	1 568 005	1 437 622
Hummer.....	"	62 661	68 221	360 944	351 320						

1) Berikket.



Fylkenes andel i eksporten av ferskfisk til Storbritannia <sup>1/1</sup>—<sup>18/6</sup> 1938.

	Finnmark	Troms	Nordland	Nord-Trøndelag	Sør-Trøndelag	Møre og Romsdal	Sogn og Fjordane	Bergen	Roga-land	Vest Agder	Andre fylker	Ialt	I tiden 13/6-18/6
	tonn	tonn	tonn	tonn	tonn	tonn	tonn	tonn	tonn	tonn	tonn	tonn	kg.
Torsk .....	59,2	70,5	177,9	2,1	8,5	10,2	0,6	22,4	—	—	4,4	355,8	—
Hyse .....	186,2	79,6	276,5	14,6	46,5	414,8	59,9	39,3	1,3	0,7	0,2	1 119,6	26 250
Makrell .....	—	—	—	—	—	—	—	—	118,4	277,2	12,8	408,4	9 775
Kveite .....	311,0	255,1	241,9	17,8	27,0	87,5	8,5	22,4	—	—	0,1	971,3	29 165
Flyndre .....	199,6	133,2	362,3	18,8	10,5	24,9	13,0	60,1	3,2	0,1	0,6	826,3	24 588
Pigghå .....	—	—	—	0,4	—	530,4	284,2	21,8	2,6	—	—	839,4	9 276
Skate .....	0,2	0,6	5,8	0,4	0,1	117,8	19,7	1,0	3,6	7,6	0,2	157,0	9 141
Rogn .....	93,8	93,8	106,0	—	4,3	35,1	6,5	12,9	—	—	0,4	352,8	99
Annen fisk .....	0,3	1,1	0,6	—	1,0	2,1	—	0,5	1,5	0,4	—	7,5	26
Ialt	850,3	633,9	1 171,0	54,1	97,9	1 222,8	392,4	180,4	130,6	286,0	18,7	5 038,1	108 320

## Ferskfisktransporten pr. jernbane.

Vekten angitt brutto for innlandets vedk. netto til utlandet.

Stasjoner	Til innlandet		Til utlandet			Ialt
	Oslo	For øvrig	Sve-rige	Italia	Tysk land	
<i>Trondheim:</i>	kg.	kg.	kg.	kg.	kg.	kg.
<sup>12/6</sup> — <sup>18/6</sup> ialt	197 560	159 100	51 982	—	35 750	<sup>1)</sup> 449 828
Sild .....	17 500	26 160	335	—	35 750	79 745
Fisk .....	180 060	133 030	51 647	—	—	370 083
<i>Bergen:</i>						
<sup>12/6</sup> — <sup>18/6</sup> ialt	43 100	33 480	9 978	11 176	23 741	<sup>2)</sup> 121 585
Sild .....	—	210	—	—	19 600	19 810
Fisk .....	43 100	33 270	9 978	11 176	4 141	101 775
<i>Andalsnes:</i>						
<sup>12/6</sup> — <sup>18/6</sup> ialt	89 760	35 465	—	—	—	125 225
Sild .....	—	—	—	—	—	—
Fisk .....	89 760	35 465	—	—	—	125 225
<i>Narvik:</i>						
<sup>12/6</sup> — <sup>18/6</sup> ialt	—	—	7 292	—	—	7 292
Sild .....	—	—	—	—	—	—
Fisk .....	—	—	7 292	—	—	7 292
<i>Andre:</i>						
<sup>12/6</sup> — <sup>18/6</sup> ialt	—	—	2 351	—	—	<sup>3)</sup> 2 602
Sild .....	—	—	—	—	—	—
Fisk .....	—	—	2 351	—	—	2 602

<sup>1)</sup> Herav 273 kg. fisk til Danmark og 5073 til Sveits. <sup>2)</sup> Herav 100 kg. fisk til Danm. og 10 kg. til Polen. <sup>3)</sup> Herav 251 kg. fisk til Danm.

## Tilførsler til Oslo (Østbanen) vekten angitt brutto.

Fiskesorter	<sup>12/6</sup> — <sup>13/6</sup>	<sup>14/6</sup>	<sup>15/6</sup>	<sup>16/6</sup>	<sup>17/6</sup>	<sup>18/6</sup>	Tils.
	kg.	kg.	kg.	kg.	kg.	kg.	kg.
Kveite .....	4760	—	1470	380	570	—	7180
Flyndre .....	—	530	380	590	370	—	1870
Hyse .....	8640	1660	6580	2290	5000	500	24670
Torsk .....	2520	2230	860	2460	1460	—	9530
Sei .....	650	—	140	—	—	—	790
Sild .....	—	17500	—	—	26000	—	43500
Annen fisk .....	27520	10800	9110	26530	30930	12200	117090
Hummer, krabbe	—	60	120	80	210	—	470
Hvalkjøtt .....	39120	20500	13800	24400	4100	—	101920
Laks .....	12280	2060	2520	2000	13080	1040	32980
Makrell .....	600	950	540	1400	4020	—	7510
Tils.	96090	56290	35520	60130	85740	13740	347510

## Valutakursene (salgskurser).

Mynt	Pari	21/6	22/6	23/6	24/6	25/6	27/6
<i>Oslo:</i>	kr.	kr.	kr.	kr.	kr.	kr.	kr.
£ <sup>2)</sup> .....	—	19.90	19.90	19.90	19.90	19.90	19.90
R. M. ....	—	162.75	163.—	163.—	163.—	163.—	163.—
Clearing mk.	—	161.90	162.—	162.—	162.—	162.—	162.—
Reise-mk. <sup>3)</sup> ..	—	95.—	95.—	95.—	95.—	95.—	96.—
Frcs. ...	—	11.40	11.40	11.40	11.40	11.40	11.40
Sv. kr. ...	—	102.85	102.85	102.85	102.85	102.85	102.85
D. kr. ...	—	89.25	89.25	89.25	89.25	89.25	89.25
Gylden ..	—	223.50	223.75	223.75	223.75	223.75	223.75
Sw. frcs. ...	—	93.—	92.25	93.25	93.—	93.—	93.—
Dollar ...	—	4.03	4.03 <sup>1/2</sup>	4.03 <sup>1/2</sup>	4.03	4.03	4.03
Belga. ....	—	69.—	69.—	69.—	69.—	69.—	69.—
F. mark. ...	—	8.90	8.90	8.90	8.90	8.90	8.90
P. tas clear.	—	18.98	18.98	18.98	18.98	18.98	18.98
Lire .....	—	21.45	21.45	21.45	21.45	21.45	21.45
do. clear.	—	21.08	21.08	21.08	21.08	21.08	21.08
Czck. kr. ...	—	14.20	14.20	14.20	14.20	14.20	14.20
Isl. kr. <sup>1)</sup> ..	—	90.25	90.25	90.25	90.25	90.25	90.25
Montreal.	—	4.—	4.—	4.—	3.99	3.99	3.99
Østerr. kr.	—	—	—	—	—	—	—
Polske zloty	—	76.75	76.75	76.75	76.75	76.75	76.75

<sup>1)</sup> Ved salg av pund kommer i tillegg til den noterte kurs 1 promille — minimum 50 øre pr. ekspedisjon. <sup>2)</sup> Inkl. lisens.

## Fiskets Gang

A weekly intelligence organ of the Norwegian fisheries published by  
The Director of Fisheries, Bergen.

Norwegian Fisheries.

Statement showing the landings of the main Norwegian fisheries now being carried on, from the beginning of the year 1938 to June 25th.

Cod in metric tons season's end, landed 166 750, prepared for stockfish 67 100, salted and dried 89 300, iced 7 770, cod liver oil produced in hectolitres, 70 250 livers of cod to other oils 3 800, cod roes salted 51 390.

Mackerel (tons) landed 4 836, exported in ice 753, salted 155 to canning factories 112.

Fat and small herrings (hl) landed 374 360, to fish oil factories 302 120, to canning factories 18 890, salted 11 955, exported in ice 44 546.

Norges utførsel av fiskeprodukter fra 1 januar til 18 juni 1938 og i uken som endte 18 juni.

Tollsteder	Vårsild		Fetsild og skåret sild tnr.	Storsild tnr.	Islandsild tnr.	Klippfisk ialt kg.	Rundfisk kg.	Rotskjær kg.	Sei kg.	Hyse rund kg.	Annen tørrfisk kg.	Tørrfisk ialt kg.	Rogn tnr.	Rogn fersk kg.	D. M. tran tnr.	R. M. tran tnr.	Blank tnr.	Brun Blank tnr.	Brun tnr.	Håkjerr. tnr.
	Saltet tnr.	Flekkesild																		
Oslo <sup>9)</sup> .....	50	—	14	—	3	12 170	850	1 585	—	—	—	2 435	—	850	2 721	16	678	11 230	351	1 454
Kr.sand S... ..	—	—	—	—	—	3 359	—	—	—	—	50	50	—	—	—	—	—	—	—	—
Egersund ...	10	—	—	—	—	—	—	—	—	—	—	—	18	—	—	—	—	—	—	—
Stavanger <sup>10)</sup> ..	50	—	252	—	34	—	—	—	—	—	—	—	—	—	—	—	—	—	—	—
Kopervik <sup>12)</sup> ..	825	3 982	—	1 718	20	—	—	—	—	—	—	—	—	—	—	—	—	—	—	—
Skudenesh.vn	1 840	835	17	468	—	—	—	—	—	—	—	—	—	—	—	—	—	—	—	—
Haugesund <sup>7)</sup> ..	3 723	418	<sup>18)</sup> 1 160	15 672	1 659	—	—	—	—	—	—	—	382	—	—	—	—	—	—	—
Bergen <sup>8)</sup> ...	2 973	60	2 824	52 332	1 472	1 212 130	2916 157	274 865	1 768 347	450 932	235 040	5 645 341	4 388	289 901	12 347	3 210	11 553	12 196	559	2 332
Florø .....	—	—	—	—	—	—	—	—	—	—	—	—	—	—	—	—	—	—	—	—
Måløy .....	—	—	—	—	—	160 850	—	—	—	—	—	—	—	6 416	—	—	—	—	—	—
Alesund <sup>16)</sup> ..	420	—	—	5 541	652	4 332 847	142 677	2 100	227 453	29 255	4 455	405 940	2 744	28 115	7 794	345	413	17 487	—	5 933
Molde .....	382	50	4	88	—	—	—	—	—	—	—	—	—	—	—	—	—	—	—	—
Kr.sund N. <sup>2)</sup> ..	—	—	9	—	227	11 337 159	970	—	92 095	—	25 840	118 005	4 229	262	113	—	—	8 192	322	—
Trondheim..	—	—	6 890	649	—	—	—	5 530	77 920	—	2 250	85 700	—	2 200	—	—	—	—	—	—
Bodø ..	—	—	—	—	—	989 140	—	—	—	—	—	—	704	—	4	—	—	—	—	—
Svolvær ....	—	—	—	—	—	—	600 200	1 625	80 225	111 150	10 980	804 180	10	—	2 791	—	—	—	—	—
Tromsø <sup>13)</sup> ..	—	—	—	—	—	—	27 005	2 400	60 355	24 300	33 075	147 145	—	40	—	—	84	892	—	177
Hammerfest .	—	—	—	—	—	—	949 075	10 805	430 300	253 730	12 875	1 656 785	—	—	—	—	—	—	—	—
Vardø .....	—	—	—	—	—	—	11 500	—	—	6 750	—	18 250	—	—	—	—	—	—	—	—
Vadsø .....	—	—	—	—	—	—	—	—	—	—	—	—	—	—	—	—	—	—	—	—
Andre <sup>15)</sup> ....	300	—	113	—	1	—	—	—	100	—	—	100	20	—	—	—	—	43	—	20
Ialt	10 573	5 347	11 283	<sup>9)</sup> 77 511	4 068	18 047 655	4 618 434	298 910	2 736 805	876 117	324 565	8 884 831	12 495	327 784	<sup>14)</sup> 25 770	3 571	12 728	53 040	1 232	9 916
I uken	116	781	320	523	—	1 412 045	44 978	2 575	86 790	35 550	7 975	177 868	1 193	149	1 385	10	1 101	2 661	17	148

Tollsteder	Herdet hvalolje tnr.	Hvalolje tnr.	Selolje tnr.	Sildeolje tnr.	Sild, fersk ks.	Sild, røkt kg.	Makrell, saltet tnr.	Makrell, fersk kg.	Laks, fersk kg.	Levende ål kg.	Annen fersk fisk tonn	Hummer kg.	Reker kg.	Fisk, saltet tonn	Fisk, saltet i tnr.	Sildemel tonn	Torskemel tonn	Annet mel tonn	Selskinn kg.	Hermetikk kg.
Oslo <sup>9)</sup> .....	39 131	2 350	1 526	9 340	1 371	675	300	—	10 959	230	264	23	22 809	4	—	—	—	—	—	38 558
Kr.sand S... ..	—	—	—	—	2 828	—	350	696 045	4 843	648	37	112 533	164 721	3	—	—	—	—	—	3 472
Egersund ...	—	—	—	4 559	52 815	—	—	106 530	—	—	29	4 490	125 909	—	—	4 939	—	—	—	—
Stavanger <sup>10)</sup> ..	—	—	—	1 692	8 350	—	73	2 025	2 122	5 631	63	163 541	3 693	—	—	8 012	127	96	—	4 819 982
Kopervik <sup>12)</sup> ..	—	—	—	—	5 661	—	275	20 000	—	—	5	452	6 787	—	—	805	—	—	—	—
Skudenesh. <sup>17)</sup> ..	—	—	—	—	—	2	150	—	—	—	—	—	—	—	—	—	—	—	—	—
Haugesund <sup>7)</sup> ..	—	—	—	8 542	374 162	11 049	—	7 035	1 313	1 577	89	5 865	1 070	—	—	19 498	—	145	—	222 012
Bergen <sup>8)</sup> ...	—	921	3 027	4 965	355 737	316 764	34	—	131 006	2 107	<sup>11)</sup> 3827	96 711	29 345	20	323	3 101	29	109	140 917	2 641 590
Florø .....	—	—	—	3 690	5 725	—	—	—	1 045	—	41	—	11 542	—	—	503	—	—	—	43 010
Måløy .....	—	—	—	—	2 195	—	—	—	26 240	180	1 198	—	84	68	—	—	291	—	—	397 727
Alesund <sup>16)</sup> ..	—	136	1 092	1 555	24 773	713 465	—	—	831	—	1 722	—	94 938	158	—	6 274	305	20	23 064	143 061
Molde .....	—	—	—	365	809	—	—	—	416	—	37	—	56	—	—	873	—	—	—	100
Kr.sund N. <sup>2)</sup> ..	—	—	117	—	—	—	—	—	11 046	—	626	—	132 011	345	—	76	55	95	—	346 871
Trondheim..	—	—	—	786	8 058	—	—	2 071	122 737	—	1 460	37	33 998	—	179	1 220	161	21	—	1 089 276
Bodø .....	—	—	—	—	—	—	—	—	—	—	—	—	—	164	—	199	—	—	—	1 880
Svolvær ....	—	45	—	16	—	—	—	—	—	—	1	—	—	193	—	818	463	25	—	—
Tromsø <sup>13)</sup> ..	—	90	143	—	921	—	—	—	—	—	11	—	—	316	19	1 332	—	247	6 394	—
Hammerfest .	—	—	—	—	—	—	—	—	—	—	—	—	—	1088	25	—	309	330	200	—
Vardø .....	—	—	—	—	22	—	—	—	—	—	—	—	—	488	—	—	—	110	—	—
Vadsø .....	—	—	—	—	—	—	—	—	—	—	—	—	—	141	—	—	—	—	—	—
Andre <sup>15)</sup> ....	<sup>5)</sup> 127 376	548	4	598	3 624	30	—	123 650	8 810	18 634	231	10 886	145 025	314	—	<sup>3)</sup> 2708	<sup>4)</sup> 80	<sup>4)</sup> 112	—	202 242
Ialt	166 507	4 090	5 909	36 108	847 051	1 041 985	1 182	957 350	321 368	29 057	9 641	394 538	771 988	3299	549	50 358	1820	1310	170 575	9 949 781
I uken	12 983	21	1 208	1 061	3 566	28 256	—	40 930	120 066	1 913	169	12 270	27 339	3	106	1 378	52	66	20 465	412 730

<sup>1)</sup> Finmarks 1 387 386, Lofots 1 528 771. <sup>2)</sup> 128 tnr. pressetran, 489 tnr. pigghåtran, 347 tnr. stearin, 2265 kg. sunnmaver. <sup>3)</sup> Herav 1226 tonn fra Sandnes, 1 315 tonn fra Harstad, 169 tonn fra Sandnessjøen. <sup>4)</sup> Herav 35 tonn fra Mosjøen, 35 tonn fra Harstad, 79 tonn annet mel og 10 tonn torskemel fra Sandnes. <sup>5)</sup> Fra Fredrikstad. <sup>6)</sup> Hvorav 519 tnr. fl. fra Kopervik, 150 tnr. fl. og 583 tnr. krydret fra Haugesund, 9 tnr. flekket fra Bergen, 10 tnr. spesialbehandl. fra Molde. <sup>7)</sup> 442 tnr. sildemelke, 200 kg. hvalspekk. <sup>8)</sup> 37 tnr. stearin, 91 tnr. saltet lever, 250 fat lever på sprit, 26 tnr. sildemelke. <sup>9)</sup> 52 tnr. bottlenosetran, 20 tnr. stearin, 143 tnr. grakse, 53 tnr. kveiteolje. <sup>10)</sup> 18 tnr. ansjos. <sup>11)</sup> Hovedsakelig fisk fra Nord-Norge. <sup>12)</sup> 114 tnr. sildemelke. <sup>13)</sup> 114 tnr. pressesprit, 10 tnr. stearin. <sup>14)</sup> Herav 620 tnr. utenlandsk. <sup>15)</sup> 1 225 tnr. hvaloljefettsyre fra Fredrikstad. 10 tnr. kveiteolje fra Harstad. <sup>16)</sup> 24 tnr. stearin. <sup>17)</sup> 23 tnr. sildemelke. <sup>18)</sup> Fetsild og nordsjøild.