

# Fiskets Gang

Efterretningsblad for norsk fiskeribedrift, utgitt av Fiskeridirektøren.

Kun hvis kilde oppgis, er ettertrykk fra „Fiskets Gang“ tillatt.

29. årg.	<b>ABONNEMENT</b> kr. 6.00 pr. år tegnes ved alle post-anstalter og på Fiskeridirektørens kontor. Kr. 10.00 utenlands.	<b>Bergen</b> Onsdag 31 august 1938	<b>ANNONSEPRIS:</b> Pristariff fåes ved henvendelse til Fiskeridirektørens kontor.	Nr. 35
----------	---	--	---	--------

Oversikt pr. 27,8

Uvær gjorde sig temmelig gjeldende under fisket i uken til 27. august. Bankfisket i Møredistriktene var således det minste på lange tider. Bankfisket ved Svalbard gir fremdeles bra fangster og trålerne fisker også bra i Barentshavet. Kystmakrellfisket er smått, men tilførselene av saltet makrell fra Hebriderne og Shetland er økende. Fetsildfisket er fremdeles fullstendig uteblitt og skaper i enkelte distrikter frykt for misére. Småsildefisket var smått på grunn av været Sildefisket ved Island har vært forholdsvis bra i uken og den samlede fangst for den norske flåte er kommet en del opover. Islandingene på sin side salter alt hvad remmer og tøy kan holde og oversteg i uken en tilvirkning på 50 000 tønner.

**Bankfisket:** Fra bankfisket kom der til Ålesund 26 og fra kystfisket 35 båter med tilsammen 117 tonn fisk etc. mot i uken før 56/30 båter med 360 tonn. Været var ugunstig og desuten var der delvis agnmangel. Leverutbyttet var på 80 hl. à kr. 22 og fiskets samlede verdi ialt kr. 39 530. Den ringe forsyning skapte prisøkning, nemlig for torsk med 3 øre, hyse 8 øre, kveite 15 øre, skate 7 øre. Langepartiet i uken blev iset og prisen steg fra 15 til 17 øre av denne grunn. For Kristiansund N blev ukepartiet 71 tonn mot 118 i forrige. Til Søre-Sunnmøre blev der innbragt 36 tonn fisk mot 31 uken før. Prisen på lange og brosme var her 16 og 10 øre.

**Fjerne farvann:** Fra Nord-Island innkom til Ålesund en motorbåt med 8 tonn salttorsk, pris 32 øre pr. kg. og 3300 kg. kveite, pris 148 øre. Ialt er der i år fra Island hjemført 47 fangster på tilsammen 1742 tonn salttorsk, 611 fat + 15 tønner tran, 385 tnr. rogn, 35 tonn fersk kveite og 93 tonn annen saltfisk til verdi kr. 714 684. Ifjor ved fiskets slutt var der ialt hjemført bare 16 fangster på 719 tonn salttorsk etc. til verdi kr. 233 498. Tromsø hadde i uken rikelige tilførsler fra linefisket ved Svalbard. Der innkom 14 linebåter og en juksebåt med tilsammen 307 tonn salttorsk, pris 28—29 øre pr. kg., 1890 kg. salthyse, 4948 kg. fersk kveite og 280 hl. lever à kr. 8, verdi tilsammen 87 783. Ialt er der i år hjemført 144 line- og juksefangster fra Bjørnøya og Svalbard på tilsammen 3009 tonn salttorsk, diverse kveite, lever, tran og annen saltfisk til samlet verdi kr. 836 553 mot ifjor samtidig 131 fangster på 2286 tonn salttorsk etc. til verdi kr. 605 088. Den samlede hjemførte linefangst fra Vest-Grønland er på 876 tonn salttorsk og 76 fat tran til verdi kr. 293 537 mot ifjor ved fiskets slutt 862 tonn salttorsk etc. til verdi kr. 300 245. De i år deltagende båter har alle lagt ut på 2nen tur til feltet. Av linefanget salttorsk har man dessuten i år 35 tonn far Færøyane og 119 tonn fra nærmere banker, så at det samlede linefiske i fjerne farvann har gitt 5781,5 tonn salttorsk, 774 fat + 81 tønner tran etc. etc. til samlet verdi kr. 2 031 486. Siden forrige opgave er der ytterligere anmeldt 2 trålerfangster på henholdsvis 99 og 125 tonn. Trålkvantummet er nu 6171,9 tonn salttorsk, 3672 tnr. tran, 1147 tnr. rogn til samlet verdi kr. 1 804 137. Ialt er der hermed fra fjerne farvann hjemført 11 953,4 tonn salttorsk,

774 fat + 3753 tønner tran og 1549 tnr. rogn til verdi kr. 3 835 623. Ifjor samtidig hadde man ca. 9520 tonn salttorsk etc. til verdi kr. 2 801 000.

**Kystmakrellfisket:** Der er overalt temmelig smått fiske, dog er der begynt et forholdsvis bra fiske etter småfalle makrell på Revet utfor Kristiansand S. Av denne vare — såkalt »kult« — blev der i uken ilandbragt 52 tonn, som opnådde gjennengående ca. 20 øre pr. kg. Makrellen var nemlig for småfalle til saltning og omsetningen blev derfor tyngre.

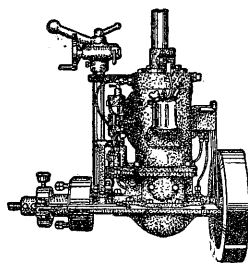
**Hebrider- og Shetlandsmakrell:** I forløpne uke er der ytterligere hjemført 1458 tnr. saltet flekket og 140 tnr. rundsaltet makrell. Dessuten er her medregnet en norsk båt som drev fiske i Nordsjøen og hjemførte 240 tnr. saltet makrell, 124 tnr. saltsild og 25 tnr. matjessild av egen fangst. De øvrige tilførsler var med salteekspedisjoner. Det samlede hjemførte parti er hermed 3594 tnr. saltet flekket og 140 tnr. saltet rund makrell mot ifjor samtidig 3377 tnr. saltet flekket.

**Fetsild- og småsildefisket:** Fetsilden uteblir fremdeles og i enkelte distrikter fryktes der for misére. I forløpne uke har forskningsfartøiet »Johan Hjort« lett efter sild på Frohavet i Trøndelag med ekkolodd, men uten resultat. Fra Troms meldes der, at der i uken i Giskabotn i Torsken er stengt og optatt 300 hl. småsild, hvorav 100 hl. til agn, pris kr. 14. Fra Vågøy i Møre meldes om flere små steng fetsild i Elnesvågen i uken. Der blev bl. a. solgt 120 hl. til agn for kr. 6. I Beistad-fjorden i Trøndelag er der i hele august optatt 240 hl. fetsild, som solgtes til saltning for kr. 5 til 11 pr. halvkasse. På Vestlandet var småsildefangsten liten og over Bergen blev der bare sendt ca. 1400 kasser for ising til Tyskland. Prisen var kr. 2 à 3 pr. halvkasse.

**Brislingfisket:** Over Bergen er der i uken iset for eksport til Sverige ca. 3000 skjeppe brisling. Da tilbudet er stort og avtagerne i Sverige er få, er prisen bare kr. 3 pr. skj. for absolutt prima vare.

**Sildefisket ved Island:** Den norske fangst er en del øket i forløpne uke, dog var værforholdene ujevne. I midten av forløpne uke meddelte »Fridtjof Nansen« at 98 snurpere tilsammen hadde 127 000 tønner sild. Hertil kom så driverfangstene, hvorover sikre opgaver ikke forelå, men anslagsvis kan man regne det totale kvantum til ca. 150 000 tønner.

Det går trådt med hjemførselen. I uken kom der bare 11 båter med 12 436 tønner mot 57 båter med 63 219 tnr. samme



## Sabb-Motoren

3 HK., 4-5 HK. og 5-9 HK. råolje-motorer. Passer for alle slags båter fra 18 til 28 fots lengde. Enkel, driftsikker og økonomisk. — 1500 motorer i bruk på 10 år. Gode anbefalinger. Skriv til

Damsgaard Motorfabrik, Bergen

uke ifjor. Av de i uken ankomne båter var der 3 lasteskib, som hadde avtatt sild for snurperne på feltet. Ialt er der nu kommet 25 båter med 5484 tnr. skarpsaltet, 4977 tnr. hodekappet, 7774 tnr. matjes og 2332 tnr. krydret — tilsammen 20 567 tnr. mot ifjor henholdsvis: 78 539 — 14 439 — 72 376 — 5054 — 116 sukkersaltet — tilsammen 170 524 tnr. eller 150 000 tønner mere enn i år.

Ekspor ten av de viktigste fiskevarer i uken til 20. august samt totaleksporten (fjorårets tilsvarende tall i parentes): Klippfisk 111 tonn 23 468 (21 633), tørrfisk ialt 340 — 12 309 (17 912), hvorav rundfisk 282 — 6581 (10 335), rotskjær 8 — 415 (371), sei 31 — 3683 (5242), hyse 9 — 1150 (1361), annen 9 — 480 (603), rogn, saltet 5240 tnr. 32 685 (39 742), dampmedisintran 1663 — 35 847 (45 043), blanktran 1363 — 19 279 (32 567), levende ål 36 tonn 180 (280), fersk laks 4 — 795 (831), fersk fisk 161 — 12 559 (16 600), hummer 600 kg. 454 134 (456 822), reker 31 tonn 1152 (1051), hermetikk 530 — 14 309 (23 167), sildemel 443 — 57 989 (15 124), fiskemel m. v. 114 — 4628 (7108).

**OLAF KNUDSEN A/S - BERGEN**  
 (Aktiekapital kr. 20 000.—)  
**Kommissionsforretning i fiskeprodukter**  
*Omsætter tørrfisk, rogn, sild, tran, naakjærringtran, selolje, hvalolje, sildolje, iset torsk, tomfat, levermel etc.*  
 Telegr.adr.: „Tranknudsen" — Rikstelefon 12348

#### Bankfisket.

Fiskemeldinger.

Tromsø: I uken 20. til 27. aug. er av 15 linebåter, 16 snurrevadbåter opfisket 9870 kg. torsk, 6025 brosmes, 3496 hyse, 6450 kveite, 6245 gullflyndre og 2103 kg. annen ferskfisk. Samlet verdi kr. 12 741. Av partiet 6870 kg. torsk og brosmen saltet, resten iset. Priser: Torsk, hyse 5—15 øre pr. kg., kveite 60—135 øre, flyndre 40—75 øre og annen fisk 5—15 øre pr. kg. — Nordland. — Værøy og Røst: I uken 13. til 20. august er opfisket av 25 fartøier 5750 kg. fisk, hvorav 100 kg. torsk à 13 øre, 800 kg. hyse à 8 øre, 100 kg. kveite à 65 øre, 4200 kg. flyndre à 52 øre, 550 kg. steinbit à 10 øre. Dessuten tilført 10 850 kg. hvalkjøtt à 26 øre. Verdi kr. 5201.

Møre og Romsdal: Ålesund: I uken 22.—27. aug. er opfisket 117 600 kg. fisk, hvorav 18 000 kg. torsk à 31 øre, 4000 kg. sei à 20 øre, 3000 kg. lyr à 20 øre, 40 000 kg. lange à 17 øre, 10 000 kg. brosmes à 9 øre, 12 000 kg. hyse à 38 øre, 800 kg. lysing à 50 øre, 6000 kg. kveite à kr. 1.35, 3000 kg. flyndre à 90 øre, 2000 kg. uer à 20 øre, 12 500 kg. skate à 30 øre, 1500 kg. annen fisk à 20 øre, 4800 kg. reker à 60 øre. Leverparti 80 hl. à kr. 22. Verdi kr. 39 530. Der deltok 26 motorbåter i bankfisket, 35 i kystfisket og 22 reketralere, delvis værhindring. — Bremsnes: I uken 13. til 20. august er opfisket 27 158 kg. fisk, hvorav 1150 kg. torsk à 15 øre, 8100 kg. lange à 15 øre, 14 250 kg. brosmes à 9 øre, 700 kg. hyse à 25 øre, 1208 kg. kveite à kr. 1.20, 1400 kg. skate à 17 øre, 350 stk. pigghå à 10 øre. Der deltok 14 fartøier i bankfisket. — Kristiansund: I uken 20. til 27. aug. er opfisket 70 660 kg. fisk, hvorav 4600 kg. torsk à 17 øre, 2300 kg. sei à 25 øre, 1000 kg. lyr à 22 øre, 14 200 kg. lange à 14 øre, 1000 kg. blålange à 12 øre, 23 000 kg. brosmes à 8 øre, 3400 kg. hyse à 25 øre, 300 kg. lysing à 70 øre, 3400 kg. kveite à kr. 1.30, 650 kg. flyndre à 70 øre, 900 kg. lomre à 40 øre, 5000 kg. ål à 80 øre, 600 kg. uer à 30 øre, 200 kg. steinbit à 10 øre, 200 kg. breiflabb à 30 øre, 2000 kg. skate à 20 øre, 1300 kg. annen fisk à 15 øre,

2000 kg. pigghå à 15 øre, 1200 kg. makrellstørje à 30 øre, 3410 kg. reker à 60 øre, verdi kr. 168 481. Leverparti 72 hl. à kr. 20. Der deltok 7 motorbåter i bankfisket, 19 i kystfisket, 3 i pigghåfisket og 20 reketralere. — Søre-Sunnmøre: I uken 20. til 27. aug. er opfisket 35 922 kg. fisk, hvorav 540 kg. torsk à 18 øre, 24 670 kg. lange à 16 øre, 120 kg. blålange à 10 øre, 10 592 kg. brosmes à 10 øre. Verdi kr. 5116. Der deltok 10 motorfartøier i bankfisket og 7 i kystfisket.

Bergen: I uken 20. til 27. aug. er tilført 121 682 kg. fisk og skalldyr, hvorav 26 700 kg. torsk à 50 øre, 14 000 kg. sei à 25 øre, 4000 kg. lyr à 25 øre, 3400 kg. lange à 25 øre, 26 800 kg. pale à 30 øre, 8600 kg. brosmes à 20 øre, 3400 kg. hyse à 25 øre, 107 kg. lysing à 30 øre, 370 kg. kveite à kr. 1.60, 3500 kg. mort à 20 øre, 1500 kg. flyndre à kr. 1.50, 450 kg. lomre à 75 øre, 26 400 kg. ål à 80 øre, 300 kg. uer à 50 øre, 200 kg. steinbit à 15 øre, 275 kg. breiflabb à 25 øre, 500 kg. annen fisk à 25 øre, 380 kg. makrellstørje à kr. 1.60, 400 kg. hummer à kr. 2.60, 400 kg. reker à 65 øre samt ca. 3000 stk. krabbe à 15—35 øre, verdi kr. 55 128.

Rogaland — Eggersund: I uken 13. til 20. august er opfisket 8450 kg. fisk og skalldyr, hvorav 800 kg. torsk à 20 øre, 1600 kg. hyse à 25 øre, 100 kg. flyndre à 70 øre, 700 kg. ål à 90 øre, 100 kg. uer à 15 øre, 100 kg. breiflabb à 20 øre, 200 kg. annen fisk à 40 øre, 150 kg. håbrand à 20 øre, 4300 kg. reker à 60 øre, 400 stk. krabbe à 10 øre, verdi kr. 4025. — I uken 20. til 27. august er opfisket 35 775 kg. fisk og reker, hvorav 1600 kg. torsk à 20 øre, 100 kg. lyr à 20 øre, 200 kg. lange à 15 øre, 2800 kg. hyse à 22 øre, 25 kg. kveite à 80 øre, 400 kg. flyndre à 75 øre, 1000 kg. ål à 80 øre, 500 kg. uer à 15 øre, 900 kg. breiflabb à 20 øre, 100 kg. skate à 15 øre, 50 kg. håbrand à 25 øre, 28 100 kg. reker à 70 øre, verdi kr. 22 165. —

#### Det norske sildefiske ved Island.

Chefen for »Fridtjof Nansen« telegraferer 24/8: Den norske fiskefåtes totalfangst ved Island: 98 snurpere tilsammen 127 000 tønner, dog ikke mulig opgi sikkert. Har ikke tilstrekkelig oppgaver fra driverne. — 30/8: Siden 24. aug. smått fiske — dårlige værforhold.

#### Hjemført Shetlandsmakrell:

Kristiansand 24/8: 1 svenske 106 tønner flekket, 140 rund shetlandsmakrell, fremdeles ingen priser.

#### Det norske fiske ved Nord-Island.

Ålesund: I uken 20. til 27. august er hjemkommet 1 fartøi med 8300 kg. salttorsk à 32 øre og 3300 kg. fersk kveite à kr. 1.48.

#### Det norske fiske ved Svalbard.

Tromsø: I uken 21. til 28. aug. innbragt til Tromsø fra Svalbardområdet av 14 linebåter, en juks 306 502 kg. salttorsk, 1890 salthyse, 4948 kg. fersk kveite, verdi kr. 85 543. Hertil 280 hl. lever à kr. 8. Priser: Salttorsk 28—29 øre pr. kg. —

#### Hjemført islandssild

Karmøy: I uken 20. til 27. august er hjemkommet 5 fartøier med 2062 tnr. skarpsaltet, 1035 tnr. krydret, 1257 tnr. matjes, ialt 4354 tnr.

Ålesund: I uken 20. til 27. aug. er hjemkommet 4 fartøier med 250 tnr. krydret, 2790 tnr. hodeskåret, 426 tnr. skarpsaltet, 100 tnr. skarpsaltet fullganet og 782 matjes, ialt 4348 tnr. — Haugesund: I uken 20. til 27. aug. er hjemkommet 2 fartøier med 130 tnr. hodekappet, 677 tnr. skarpsaltet, 825 tnr. krydret, 2102 tnr. matjes, ialt 3734 tnr.

**Seifisket.**

Troms 29/8: Berg og Torsken: Poset august måned 1600 kg. sei, alt hengt, 1,5 hl. tran, pris: Sei 5 øre pr. kg., lever 15 øre. — Fylkets kvantum 829 666 kg., hvorav 825 266 hengt, 4400 hjemmeforbrukt.

Nordland. — Bø 17/8: Opfisket seikvantum i juli 30 000 kg., alt hengt, pris 6—8 øre pr. kg. — Våg an og Solvær 26/8: Opfisket i år inntil nu 428 000 kg. sei, pris 7½ øre, alt hengt, 25 000 liter lever, pris 10 øre, alt dampet. — Alstahaug 17/8: I juni måned er opfisket 28 000 kg. sei, pris 8 øre pr. kg.


**Kystmakrellfisket med norske båter.**

Sted	Ukefangst til 27/8	Pris pr. kg. øre	Total kg.
Hvaler .....	—	—	163 500
Halden .....	1 000	60	23 100
Fredrikstad .....	2 000	60	294 250
Onsøy .....	—	—	3 000
Moss .....	1 700	70	70 200
Soon .....	—	—	24 190
Oslofjorden .....	—	—	60 500
Horten .....	2 000	50	42 190
Holmsbu .....	2 000	50	70 760
Vasser .....	—	—	238 000
Stavern .....	7 800	50	572 200
Nevlunghavn .....	—	—	39 500
Langesund .....	2 340	40	233 150
Skåtøy .....	7 300	46	189 740
Risør .....	1 260	60	136 810
Arendal .....	4 000	45	230 800
Grimstad .....	1 050	60	52 610
Lillesand .....	90	80	26 380
Kristiansand .....	52 050	20—70	1 276 010
Mandal .....	300	60	83 750
Farsund .....	800	50	48 250
Kirkehavn .....	—	—	104 530
Flekkefjord .....	—	—	385 700
Aanasira .....	—	—	2 700
Kvitsøy .....	980	70	8 520
Egersund .....	6 900	55	372 900
Stavanger .....	3 000	70	333 300
Karmøy .....	5 800	50	98 150
Haugesund .....	800	80	583 380
Bergen .....	3 070	60—30	540 300
Solund .....	—	—	15 500
Måløy .....	—	—	82 000
Ialt	106 240	—	6 405 870
Mot i 1937 .....	289 510	—	7 892 920

Av fangsten er 3 915 200 kg. fisket med garn og 1 814 560 kg. med not. Anvendelse: Solgt fersk 5 182 520 kg., iset 847 010 kg., saltet flekket 248 050 kg., saltet rund 14 400 kg., til hermetikk 113 880 kg. Fangstens verdi kr. 1 424 900.

Dessuten 6800 kg. pir til Kristiansand, 16 700 kg. til Bergen, 14 730 kg. til Stavanger, 400 kg. til Mandal, 23 000 kg. til Oslo, 3350 kg. til Farsund, 10 020 kg. til Karmøy, 740 kg. til Haugesund, 100 kg. til Moss, 510 kg. til Hurum.

Av svenske båter er tilført Fredrikstad 47 750, Kristiansand 77 480 kg, Flekkefjord 3600 kg., Stavern 7 400.

**Ferskfisk-Ekspresen Newcastle—London**

Hurtigste, sikreste, påliteligste transport for ferskfisken fra Newcastle til London og innlandsbyene

Bruk jernbanens følgebrev — som fåes gratis hos

Telegr.adr.: **INTERSPED A.S. - BERGEN**

Telefon:

•Intersped • Generalagenter for London & North Eastern Railway

1 2 7 2 0

**Hjemført Hebridermakrell.**

Haugesund: 25. aug. kom 1 fartøi med 345 tnr. makrell. Kvitsøy 27/8: En svensk kutter med 351 tnr. flekket makrell. Karmøy 27/8: 1 fartøi hjemkommet med 416 tnr. makrell.

**Fetsild- og småsildfisket.**

Troms 27/8: Torsken: Denne uke stengt og optatt Giskabotn 300 hl. småsild hvorav 100 agn, pris kr. 14, resten handelsvare, pris kr. 5. Fylkets kvantum 7771 hl., hvorav 1025 saltet handelsvare, 5576 sildolje, 125 hjemmeforbruk, 1045 agn. Sør-Trøndelag: Sildefisket Trondheimsfjorden. I august opfisket 240 hl. fetsild, vesentlig i Beistadfjorden. Silden er saltet. Pris fra 5 til 11 kroner kassen. I fisket har deltatt 10 fremmede notbruk foruten hjemmehørende garnfiskere. Møre og Romsdal 27/8: — Vågøy: I uken 21. til 27. august flere småsteng fetsild Elnesvågen. Ukefangst 350 hl. 120 hl. solgt til agn og torrvare, pris kr. 6. Resten usolgt. — Stavanger 27/8: Torvført 700 skj. småsild à kr. 2. Bergen 27/8: I uken tilført 1597 halvkasser småsild à kr. 2—3, iset for eksport, 1600 skj. småsild à 80—125 øre pr. skj., hjemmebrukt, 49 hl. fetsild à kr. 17—19, saltet.

Tilførsel til hermetikkfabrikkene 20. til 27. aug.

Stavanger: Tilført fra Rogaland 1050 skj. musse à kr. 1.60. Bergen: Tilført fra Sogn og Fjordane 5300 skj. småsild à 90 øre, fra Hordaland 884 skj. småsild à kr. 85 øre, fra Møre 4747 skj. småsild à 95 øre, ialt 10 931 skj.

**Nordsjøsild.**

Karmøy: 1 fartøi hjemkommet med 124 tnr. saltsild, 25 tnr. matjes samt 240 tnr. makrell.

Meldinger om utlandets fiske, eksport m. v.

**Det hollandske sildefiske.**

I uken til 26. august er ilandbragt av 62 fartøier 28 587 fiskepakkede tnr. mot ifjor 53 og 28 962 tnr. Ialt er i år opfisket av 316 fartøier 136 342 tnr. mot ifjor 707 fartøier og 292 082 tnr., 156 900 tnr. mindre enn ifjor.

**Sardinifisket i Setubal.**

Lisboa 20/8: Der er fremdeles begrenset fangst utenfor Setubal, med nokså svak kvalitet. Der meldes om bedre fangst lenger syd, i Algarve, men denne er dog mindre enn normalt på denne tid av året, både med hensyn til kvantum og til kvalitet. — Der eksporteres ganske pene kvanta til Tyskland, og til De Forente Stater merkes der interesse fra kjøpernes side. Forøvrig ligger dog forretningen nede.

## Bruk ekspandert **Kork**

Laget av nordmenn for norske forhold til isolasjon av kjølelagere og ishus.

### A.S KORKISOLASJONSKONTORET

Salgskontor for de norske korkisolasjonsfabrikker  
O. C. Axelsens Fabrikker A.s - A.s Korkindustri - Norrøna Isolasjonsfabrikker

Kontor: Kirkegt. 14 - 16 - 18 (inng. Tollbodgt.), Oslo  
Telefon: 10 827 Telegramadr.: „Korkiso“



Arbeidet går lett og fint fra hånden med en avskinningsmaskin. Skinnet flekkes av uten at fileten skades. Få oppgitt prisen fra

TELEF. 56 490 BERGEN

### Islands sildefiske.

Reykjavik 10/8: Der meldes fra fiskefeltet at været i det store og hele har vært stille og varmt siden siste innbertning. Silden står 2—4 sjømil fra kysten og er flere steder gått helt inn til land. Fisket betegnes som sjelden rikt og flere båter har fått full fangst like ved sine respektive stasjoner. I løpet av et enkelt døgn har bl. a. 37 fartøier bragt 19 000 mål i land. Der meldes enn videre at sildeoljefabrikkene ikke har overkommet å kunne avta fangsten etterhvert som båtene kommer, så flere av disse blir liggende ved fabrikkene i påvente av anledning til å kunne levere silden og dra tilbake til feltet. Man hører derfor også fra mange hold klager over at der av hensyn hertil tapes megen fangst.

Av dagens presse sees at temperaturen i Akureyri de siste dager har variert mellom 16—20° C. Bare siste døgn leverte 43 fartøier 20 000 mål til sildoljefabrikkene. Igår (9. august) påbegyntes saltningen for det amerikanske marked. 30 000 tom-tønner er lagret i Siglufjord av hensyn til disse leveranser. Amerikanske agenter opholder sig sammesteds for å motta disse og har etter hvad fagfolk opplyser under overveielse å kjøpe ytterligere 10 000 tønner sild, fanget i Faxebukten. Silden skal være lettsaltet (med rogn og melke).

Silden som hittil har vært liten og mager, har etterhånden bedret sig noe. Saltningen vil derfor også nu bli forsert, da man av hensyn til inngåtte kontrakter ikke finner det forsvarlig å trekke lenger ut med saltningen.

Reykjavik 25/8: Sammenlignet med 1937 er der fisket ialt over 11 500 tnr. mer enn ifjor. Forsåvidt angår de enkelte kvaliteter er stigningen størst for henholdsvis almindelig saltsild, kryddersild og spesialbehandlet saltsild, respektive ca.

17 000, 5400 og 4900 tnr., mens »annen spesialbehandlet vare« ligger nærmere 3000 tnr. og sukkersaltet sild vel 600 tnr. over fjorårets kvantum. Derimot er inneværende sesong hittil matjesbehandlet 10 900 tnr. mindre en ifjor, likesom det til sildoljefabrikkene leverte kvantum ligger vel 480 000 hl. under fjorårets. Sildens kvalitet ansees imidlertid fremdeles ikke å være så god som ifjor.

Ifølge meddelelser i pressen har dårlig vær hindret fisket de siste dager i forrige uke og således nedsatt resultatet av fangsten. I begynnelsen av inneværende uke er der angivelig overhodet ikke bragt sild i land i Siglufjord og først idag meddeler avisene at været på fiskefeltet har bedret sig, således at det nu skulde lysne for fangstutsiktene.

Reykjavik: Pr. 27/8 tilvirket 77 297 tnr. skarpsaltet, 35 850 anderledes saltet, 71 131 matjes, 41 125 krydret, 13 638 sukkesaltet, 3219 anderledes spesialbehandlet, — tils. 242 260 tnr. mot ifjor henholdsvis: 46 828—26 662—71 948—33 199—11 043—257—189 937. Levert sildoljefabrikkene 1 416 654 hl. mot 2 004 023 ifjor.

### Det skotske sildefiske.

— Ialt i tiden 1/1 til 20/8 1938 efter Fishery Board's opgave.

Sted	Total fangst crans		Saltet, ganet tnr.		Eksportert tnr.	
	1938	1937	1938	1937	1938	1937
Vinterfisket ialt (1 jan.—31 mars)	100 198	76 597	83	223	3 213	4 069
Sommerfisket fra 1 april:						
Northumberland	31 305	56 483	219	22 840	—	4 803
Eyemouth.....	1 845	11 549	—	11 439	—	3 034
Aberdeen.....	22 559	21 450	—	—	3 598	1 442
Peterhead.....	85 152	77 664	62 263	50 113	27 230	24 450
Fraserburgh ...	118 850	102 642	94 642	72 473	51 383	49 112
Banff.....	5 033	3 247	—	25	—	—
Buckie.....	1 034	844	1 404	743	—	—
Wick.....	27 059	7 777	33 602	7 938	19 575	7 170
Resten av Øst-kysten.....	11 351	3 177	—	140	6 611	4 593
Orkney.....	15 598	6 955	19 860	9 787	11 860	7 351
Shetland.....	171 311	144 177	187 950	161 000	153 868	156 496
Stornoway....	46 186	28 659	56 695	33 010	39 758	24 601
Barra.....	8 590	6 640	11 276	8 732	7 014	4 988
Resten av Vest-kysten (ex Firth of Clyde)....	9 137	5 711	180	43	—	—
Glasgow.....	—	—	—	—	2 022	2 774
Sommerfisket ialt	555 010	476 975	468 091	378 283	322 919	290 814
Vinter- og sommerfiske, ialt..	655 208	553 572	468 174	378 506	326 132	294 883

### Makrellfisket ved Skagen.

Skagen 30/8: Ukefangst bunngarn 2270 snes stor, 5510 middels, 510 kasser små, dorg 1371 snes; middelpriis 490—200—750—200..

### Danmarks fiskerier.

Statistikken for Danmarks fiskerier 1937 er nu utkommet og herav fremgår at totalutbytte av saltvannsfiskeriene for året 1937 er opgjort til ca. 88 425 tonn til en verdi av ca. 39,8

mill. kr. mot ca. 86 833 tonn og 39,6 mill. kr. i 1936. Utbyttet i 1937 er således 1,8 pct. større hvad mengden angår og 0,5 pct. større hvad verdien angår enn i 1936.

Verdien av Færøyenes fiskerier var i 1937 6,3 mill. kr. mot ca. 5 mill. kr. i 1936.

### Salgscentralen, Stavanger

Post- og telegr. adr.: Salgscentralen - Telefoner: 4114, 4115, 4116  
Sildemel - Sildolje - Torskemel

### Knud L. Knudsen - Bergen

Telegramadresse: „Levertran“  
Telefoner: 14953, 14533, privat 14367

Forhandler alle sorter tran, tørrfisk, klippfisk, rogn, sild, sildemel, torskemel, levermel, sildooljer, sel-oljer og hvaloljer

**Eksportører!** Vi arbeider ikke med agenter i Norge og mottar gjerne: Kveite, Flyndre, Hyse, Laks, Aal, Pigghå, Vinger, Reker etc. i kommisjon til dagens høyeste priser.

**GADE & CO. LTD. - BILLINGSGATE, LONDON**  
Tel. adr.: Gade, London

#### Fersk fisk og sild.

London 23/8: 77 kasser flyndre, pris 6/—9/, 58 kasser kveite 10/—14/, 75 kasser hyse 3/—4/6.

London 24/8: 80 kasser flyndre, pris 8/—10/, 50 kasser kveite 10/—14/, 41 kasser hyse 3/6—4/6.

London 26/8: 113 kasser flyndre, pris 9/—10, 59 kasser kveite 10/—13/, 34 kasser hyse 3/—4/6.

London 27/8: Etter »The Fishing News« notertes ved Billingsgate marked 25. aug.: Pigghvar 8/—11/, flyndre 9/—12/, kveite 10/—15/, lysing 5/—10/6, pigghå 5/—7/, hyse 3/6—5/6, små 2/6—4/, skatevinger 4/—8/, rokkevinger 7/—9/6, alt pr. stone.

London 27/8: 4 kasser flyndre, pris 9/—11/, ingen kveite, 38 kasser hyse 4/—4/6.

Newcastle 24/8. — Priser: Flyndre, middels mandag 8/—8/6, tirsadg 8/6—9/, stor mandag omkring 6/6, tirsdag 7/6, kveite middels mandag 12/6—13/, tirsdag 12/6—13/6, hodeløs 13/—14/, reker, store mandag 5/, tirsdag 5/—5/3.

Newcastle 27/8. — Priser: Flyndre, stor 8/—10/, kveite, middels 14/, hodeløs 14/—16/, små 8/—9/, hyse 2/—3/6, reker, middels 5/, store 6/.

Hamburg 26/8: »Leda« 6000 pund hyse, pris stor 29—38 pfennig pundet, middels 20—34, små 11½—29, 7000 kveite, stor og stormiddels 40—85, middels 70—92, småmiddels 40—71, små 20—45, 3800 flådd pigghå 28, 250 bukklapper 28, 900 flådde bukklapper 40, 7000 breiflabb 20—26. — 30/8: »Lynx« og »Kong Dag« 6400 pund hyse, stor 36—38 pfennig pundet, middels 30—34, små 13—31, 7000 kveite, stor 40—69, middels 76—92, småmiddels 50—74, små 40—48, 14 000 flådd pigghå 22—28, 2000 bukklapper 28, 2800 flådde bukklapper 40, 540 breiflabb 25—31, 2300 makrellstørje 20—22.


#### Fiskeriene på Murman-kysten.

Moskva 16/8 fra legasjonen:

»Poljarnaja Pravda« for 10. august inneholder en artikkel med voldsom kritikk over virksomheten av fisker-kolkhosene på Murman-kysten.

Den nye ledelse som er satt i spissen for fisker-kolkhosene i det siste påstås ikke å ha gjort det stort bedre enn de »folkefiender og skadegjørere« som hadde sneket seg inn i fisker-administrasjonen og som er blitt likvidert under de siste store utrensninger.

Under et møte i fisker-kolkhosforbundet er det blitt fremlagt opplysninger som gir et »bedrøvelig bilde« av situasjonen.



### UNDGÅ TAP OG ERGRELSER

ved å anvende impregneret trevirke i Deres kai. Våre kreosotimpregnerte peler og skurmaterialer ødelegges ikke av pelemark og råte, men beholder sin styrke.

Vi står til tjeneste med utarbeidelse av beregninger og tegninger.

**Norsk Impregneringskompani A.s**  
LARVIK

### Deres Kaier og Sjøboder

bygges solidest og billigst med **BULLDOG Tømmerforbindere** som er brukt i millionvis for alle slags trebyggverk over hele verden. Gullmedalje i Trondheim 1930. Jernvarehandlerne har **BULLDOG**.  
Enefabrikasjon: **Ingeniør O. THEODORSEN, Oslo**  
Telefon 26127 — Kirkegaten 8 — Telegramadresse: „Dogbull“

Fangstplanen for kolkhosene oppfylles særdeles lite tilfredsstillende. I hele Murman-distriktet var disses årsplan pr. 21. juli d. å. kun oppfylt med 9,3 pct.

Som grunn for det dårlige arbeide oppgis bl. a. at nødvendige reparasjoner av fangstflåten blir utført med store forsinkelser og på dårlig vis. Samtidig beregner reparasjonsverkstedene (offentlige) sig urimelige priser for sitt arbeide. Som følge herav kan ikke fangstflåten utnyttes ordentlig.

I annet kvartal d. å. har av 110 fartøier tilhørende fisker-kolkhosene kun 87 deltatt i fangsten. Og også disse har langtfra opfylt arbeidsplanen. Hvert fartøi burde ha gjort 51 turer til sjøs. Faktisk har imidlertid 12 fartøier kun vært i sjøen fra 8 til 15 ganger, 37 fartøier fra 4 til 8 ganger og 38 fartøier har bare vært i sjøen 4 ganger. Det vil si at ikke et eneste fartøi har prestert mere enn 29,1 pct. av kvartalets arbeidsplan.

Medlemmene av styret for fisker-kolkhosforbundet og de spesialister som er i forbundets tjeneste har kun sjelden vært ute på fiskefeltet. En rekke navngitte kolkhosformenn beskyldes for i det hele tatt ikke å ha vært til sjøs under fisket.

Det klages også over at behandlingen av den opfangede fisk har vært mangelfull. »Som følge av nedgang i kvalitet av den opfangede fisk i 1937 er produksjonstapet gått op i 1,2 millioner rubel.«

Kolkhosene befatter sig ikke med »aktivt« sildefiske, d. v. s. sildeleting og fiske i åpen sjø, og det ofres ikke tilstrekkelig oppmerksomhet på å lære dette fiske.

Det klages over mangel på kvalifisert arbeidshjelp og kolkhosforbundet beskyldes for ikke å sørge for den nødvendige utdanning av spesialister. I første halvår av inneværende år er det blitt utdannet kun 55 fiskerispecialister, istedetfor 89 som forutsatt. Den lavere fiskerutdanning som burde ha omfattet 1000 fiskere er bare blitt 48 mann til del.

Videre rettes det kritikk mot at man i flere fisker-kolkhosholder på en ensartet lønsskala, slik at f. eks. at førerne for fiskeskutene får samme lønn som »lavtkvalifiserte fiskere«.

Ovenstående er så meget mere av interesse for oss som kolkhosfisket både hvad materiell og organisasjon angår er det som mest ligner norsk fiskeri.

# KAHRS KJØLEANLEGG

FOR ETHVERT BEHOV

12 ÅRS ERFARING

Diplomingeniør S. G. KAHRS A.S

Lars Hilles gt. 20, Bergen

Telefon: Central 13765 · Telegramadresse: »Norskraft»



Fiskens kvalitet her nord når nu op imot den aller beste, og kan sidestilles med Møre-fisken. — Dette fremskritt skyldes vesentlig slaktningen (bløggingen). Spesielt leveres hyse og torsk til røkerier, hermetikk og til eksportvare. — Kveite, flyndre. Jevnlige tilførsel av hyse og torsk fra robåter og motorfarkoster.

Leverer ferskfisk også fra Berlevåg og Båtsfjord når nødvendig. Foretar forøvrig eventuelle kompletteringer også i andre Finnmarksvær. Leverer iset Lofot-fisk og rogn fra Svolvær under sesongen januar—april. Større som mindre bestillinger effektueres omhyggeligst. Telegramadresse: »Friismann». Telefon nr. 151, 151 II.

## Islands fiskerinæring i jan.—juli 1938.

Av en opgave fra Islands statistiske byrå hitsettes følgende oversikt over mengden og verdien av utførte fiskeriprodukter i de syv første måneder inneværende år sammelignet med samme tidsrum i 1937. Verdien er angitt i islandske kroner.

	Jan.—juli 1938		Jan.—juli 1937	
	Mengde	Verdi (isl. kr.)	Mengde	Verdi (isl. kr.)
Saltfisk, vasket... tonn	7 029	3 704 710	10 976	5 485 070
"  uvirket... "	18 837	5 196 010	10 087	2 651 210
"  i tønner... "	305	117 930	278	93 870
Sei, filét..... "	79	24 010	139	36 350
Tørrfisk..... "	85	45 910	322	161 040
Isfisk..... "	5 325	1 493 870	6 402	1 486 380
Frosset fisk..... "	655	674 270	566	336 640
Hermetisk fisk... "	—	—	9	10 380
Saltsild..... tn.	50 034	1 319 630	28 506	719 980
Tran..... tonn	3 749	3 184 920	3 603	3 380 290
Uertran..... "	—	—	34	97 220
Uerolje..... "	—	—	280	90 450
Sildolje..... "	8 742	2 185 760	2 346	943 870
Hvalolje..... "	292	66 680	174	56 760
Fiskemel..... "	1 708	336 870	1 696	340 670
Uermel..... "	750	157 580	1 351	280 790
Sildemel..... "	2 961	610 360	4 240	887 250
Hvalmel..... "	—	—	74	7 410
Hvalkjøtt..... "	326	81 450	4	1 800
Sunnmager..... "	17	33 970	15	40 470
Rogn, saltet..... tn.	17 696	669 210	19 411	764 150
Hermetiske reker. tonn	36	89 420	34	74 070
Fiskebein..... "	330	24 740	361	32 510

Verdien av Islands samlede utførsel var 22,7 mill. kroner i månedene januar/juli 1938 mot henholdsvis 20,5, 19,2 og 19,8 mill. kroner i samme tidsrum i årene 1937, 1936 og 1935. Verdien av importen var i nevnte måneder 30,9 mill. kroner mot 28,2 22,9 og 27,2 mill. kroner i henholdsvis 1937, 1936 og 1935.

# M A A L Ø Y

J. MYRESTRAND, Måløy.

Sild og fisk engross — Eksport. Agentur og kommisjon. Rikstelefon: Kontoret 24 a, bolig 24 b. Telegramadresse: »Myrestrand».

BRUNSVIKS EFT., Måløy.

Jernvarer, Støpegods, Bygningsartikler og Motorutstyr. Skotøi og Kolonial. Telefon nr. 25 A. Telegramadresse: »Skibshandel».

KVALHEIM & CO., Måløy.

Eksport av: Fersk og saltet torsk, brosme, lange, makrell, sild og brisling. Levende hummer, fersk kveite, laks, hyse, håbrand og hå. — Telegr.adr.: »Kval». Telefon for rikst. nr. 4. Kontoret nr. 57 a. Bankforb.: A.s Måløy Privatbank.

MÅLØY FISKEHANDEL, Måløy.

Engros eksport av alle sorter fersk og saltet fisk. Telefon nr. 142 a. Privat 142 b. Telegr.adr.: »Fiskehandel».

FIRDA CANNING CO., Måløy.

Fisk og Kjøtthermetikk. Sardiner og Krabbe etc. Telefon nr. 50. Telegramadresse: »Firda».

EINAR GOTTEBERG, Måløy.

Sild- og fiskeforretning. Eksport. Telefon nr. 102, privat 145. Telegramadr.: »Gotteberg».

R. DOMSTEIN, Måløy.

Sild- og fiskeforretning. Eksport. Telefon nr. 70. Telegradr.: »Domstein». Bankforb.: Måløy Privatbank.

# M E L B U

FRAM OLJEKLÆFABRIKK A.S, Melbu.

Oljeklær — Garnblåser — Presenninger.

A.S ÆGIR, Melbu.

Sildolje — Sildemel.

A.S DET NYE NEPTUN, Melbu.

Sildolje — Sildemel — Saltsild — Eksport. Telegramadr.: Neptun, Melbu. Rikstelefon.

SIGV. C. RYSST, Melbu.

Innkjøp av fiskeprodukter. Eksport av ferskfisk, Røkeri. Omsetning av fiskeprodukter: Saltfisk, tørrfisk, tran, rogn. Befraktning. — Telegramadr.: Rysst, Melbu.

MELBO BLIKKVAREFABRIK, Melbu.

Damptrankjeler, prisbelønnet på Trøndelagsutstill. 1930. Agnfrysekasser — Helseveide tanker — Kar — Lanterner Takrenner — Elevatorskåler.

MELBO FRYSERI A.S, Melbu.

På lager føres: Frossen agnsild og sprut. Frossen kvalkjøtt, Torskefilet. Eksport av iset torsk, hyse, kveite, flyndre. — Telegramadr.: Fryseriet.


TH. JACOBSEN, Bergen

Kjøper alle sorter ferskfisk og sild. Mottar til avregning etter høyeste dagspris: Laks, Ørret, Kveite, Hyse. Telegramadresse: Vestlandsprodukt Rikstelef. 14 178. Kjøper i sesongen Forfangsild. Adr.: Post Boks 302



## Fiskemarkedet innenlands.

Nedenstående prisnoteringer angår innenbys handel mellom kjøpmenn for varer levert fra lager på almindelige betalingsvilkår, netto kontant. Noteringene gjelder de priser hvortil omsetning har funnet sted, eller de antagelige markedspriser.

Bergen.			Bergen (forts.)			Kr.sund N.		
	23/8	26/8		23/8	26/8		19/8	26/8
	Kr.	Kr.		Kr.	Kr.		Kr.	Kr.
<b>Tran:</b>			<b>Tran:</b>			<b>Tran:</b>		
Ukl. damp. nordl., pr. tn. . . . .	77.—	77.—	Afrikasei . . . . .	50/60	10.75	Ukl. damp, nordm. og nordl. pr. tn. . . . .	76/75	76/75.—
Do. finnm. vinterdamp. pr. tn. . . . .	74.—	74.—	Do. . . . .	40/50	11.—	Finnm. pr. kg. . . . .	—	—
Do. seidamp 1ma lys pr. tn. . . . .	—	—	Do. . . . .	20/40	11.75	Rå medisintran . . . . .	—	—
1ma koldkl. damp., pr. kg. . . . .	0.87	0.87	Brosmer, flekket, prima pr. 20 kg. . . . .	—	—	Bruntran pr. kg. . . . .	0.26	0.26
Blank industriel . . . . .	0.38	0.38	rund, Afrika, do. . . . .	—	—	<b>Rogn:</b>		
Brunbl. industriel, pr. kg. . . . .	0.30	0.30	Hysyer:			1ste sort eksport-		
Bruntran, pr. kg. . . . .	0.29	0.29	Prima vårhyse . . . . .	30/50	—	pakket, pr. tn. . . . .	37.—	37.—
Pressetran, bunnklar, brun-			Do. do. . . . .	50/60	—	2nen do. do. pr. tn. . . . .	34.—	34.—
blank, pr. kg. . . . .	0.29	0.29	Afrikahyser, 20/40 . . . . .	10.75	10.75	3dje do. do. pr. tn. . . . .	23.—	23.
Do. mørk, bunnklar pr. kg. . . . .	—	—	Do. . . . .	30/50	10.—	Nordmørs, Lofots samf. . . . .	—	—
Do. mørk, uklar, pr. kg. . . . .	—	—	Do. . . . .	40/50	9.75	<b>Klippfisk:</b>		
Pigghåtran pr. kg. . . . .	0.31/0.32	0.31/0.32	Lenger:			Lofots, nordmørs . . . . .	12.85	12.85
Håbranntran . . . . .	0.40/0.43	0.40/0.43	Skruelenger, pr. 20 kg. . . . .	—	—	Finnmarks pr. 20 kg. . . . .	12.20	12.20
Håkjerringtran . . . . .	0.47/0.48	0.47/0.48	Bjerkelenger . . . . .	—	—	Brosme pr. 20 kg. . . . .	8.—	8.—
Lys selolje . . . . .	0.35/0.37	0.35/0.37	<b>Klippfisk:</b>			Lange, pr. 20 kg. . . . .	10.—	10/10.25
Lys sildolje . . . . .	—	—	1ste sort, lof., pr. 20 kg. . . . .	—	—	Blålange . . . . .	9.—	9/9.25
Mørk do. . . . .	—	—	— Finn. fob. lastepl. . . . .	—	—	Sei pr. 20 kg. . . . .	—	—
<b>Rogn:</b>			<b>Saltfisk:</b>			<b>Saltfisk:</b>		
1ste sort, pr. påfylt tn. . . . .	36.—	36.—	Lofots pr. 20 kg. fob. fiskepl. . . . .	—	—	Lofots, Senja m. m. fob.		
2nen sort . . . . .	34/33	34/33	Finnmarks do. do. . . . .	—	—	salteplass, pr. 20 kg. . . . .	—	—
3dje sort . . . . .	24/23	24/23	<b>Storsild:</b>			Finnmarks fob. lasteplass . . . . .	—	—
Samf., påfylt tn. . . . .	—	—	Eksportpk. 110 kg. pr. tn. . . . .	16.50	16.50	Vesteråls og Senja, do. do.		
<b>Rundfisk:</b>			Do. fiskepk. 80 kg. pr. tn. . . . .	—	—	pr. 20 kg. . . . .	—	—
Fyldig vestre holl. pr. 20 kg. . . . .	17.50	17.50	<b>Fetsild:</b>			Bjørnøyfisk pr. 20 kg. . . . .	5.50/5.70	5.50/5.70
Uderm. vestre, pr. 20 kg. . . . .	—	—	Fiskepakket <sup>8/10-10/12</sup> pr. kg. . . . .	—	—	<b>Tørrfisk:</b>		
Alm. hollender, pr. 20 kg. . . . .	—	—	Skjæresild pr. kg. . . . .	—	—	1ma storsei, 50/60, pr. kg. . . . .	0.45	0.47/0.45
Bremer, pr. 20 kg. . . . .	18.—	18.—	<b>Ålesund.</b>			Do. middelsei, 40/50, pr. . . . .	—	—
Samf. (ital.) stor, pr. 20 kg. . . . .	—	—	<b>Tran:</b>			Do. småsei, do . . . . .	0.50	0.50/0.48
Do. do., små, pr. 20 kg. . . . .	—	—	Ukl. damptran, Søndmørs og Nordlands pr. tn. . . . .	75/76	75/76	Pressefisk, pr. lange pr. kg. . . . .	—	—
Do. undermåls pr. 20 kg. . . . .	—	—	Do. Finnmarks pr. tn. . . . .	72.—	72.—	<b>Haugesund.</b>		
Lubb, pr. 20 kg. . . . .	—	—	Koldkl. damptr. pr. kg. . . . .	0.86	0.86	Vårs., eksportpk., ganet, 115		
Finnmarks, 100-200, pr. 20 kg. . . . .	—	—	Bruntran pr. kg. . . . .	—	—	kg. . . . .	13.50	13.50/13
do. 200-400 do. . . . .	—	—	Sildolje efter kval. pr. kg. . . . .	0.21/0.28	0.21/0.28	Do. mindre merker, ganet,		
do. 400-700 do. . . . .	—	—	Seltran do. pr. kg. max. 1% . . . . .	—	—	115 kg. . . . .	14.—	14.—
do. over 700 do. . . . .	—	—	Ffa . . . . .	0.39	0.39	Flekket, 120 kg. . . . .	20.—	20.—
Afrika rundfisk, 20/40, 20 kg. . . . .	13.75	13.75	Håkjerringtran pr. kg. . . . .	0.48	0.48	Renflekket, 120 kg. . . . .	26/27	26/27
Co. do. 30/50, pr. 20 kg. . . . .	13.25	13.25	<b>Rogn:</b>			Storsild, ganet 110 kg., . . . . .	15.50	15.50
Do. do. 50/70 pr. 20 kg. . . . .	—	—	1ste sort eksportpk. pr. tn. . . . .	37.—	37.—	Do. do. 115 kg., . . . . .	16.50	16.50
Usort. finnm. pr. 20 kg. . . . .	—	—	2nen sort do. pr. tn. . . . .	33.—	33.—	Do, flekket 120 kg. fob pr. tn. . . . .	—	—
<b>Titling: Ikke notert.</b>			3dje sort do. pr. tn. . . . .	23.—	23.—	Islandssild pr. kg. . . . .	0.25	0.25
<b>Rotskjær: Ikke notert.</b>			Samfengt, fylt tønne, pr. tn. . . . .	—	—	— matjesbeh. pr. tn. . . . .	32/30	30.—
<b>Sei:</b>			3dje sort, do. do. . . . .	—	—	<b>Sildolje:</b>		
Prima storsei pr. vekt . . . . .	—	—	<b>Klippfisk:</b>			Lys fob., pr. kg. . . . .	0.21/0.28	0.21/0.28
„ middelsei . . . . .	—	—	Søndmørsk, pr. 20 kg. . . . .	12.85	12.85	Mørk, fob., pr. kg. . . . .	—	—
<b>Sild og fisk, småsild, fetsild makrell, pir, levende ål, hummer og annen fisk kjøpes til konkurrerende priser.</b>			Lofots pr. 20 kg. . . . .	12.20	12.20	Sildemel pr. 100 kg. . . . .	20/18.50	20/18.50
Telegramadr.: Fersksild Marius Prestvold A.s			Finnmarks pr. 20 kg. . . . .	10.50	10.25	<b>A.S. CENTRALTRYKKERIE</b>		
Telefoner . . . . . 17512 - 17513			Brosme . . . . .	8.—	8/8.20	Hollendergaten 12, Bergen		
Sandviksboder 9-10 . . . . . 17229			<b>Saltfisk:</b>			Telefon 10387		
Formannen privat . . . . . 12117			Lofots, fob. fiskeplass . . . . .	—	—	<b>Utfører allslags trykningsarbeider</b>		
Prestvold „ . . . . . 16824			Nordland og Senja, do. do. . . . .	—	—			
			Finnmarken, do. do. . . . .	—	—	<b>Vestlandsbanken</b>		
			Islandstorsk, pr. 20 kg. . . . .	6.50	6.50	BERGEN		
			Grønlandstorsk do. . . . .	6.55	—	SAMBANDSBANK		
			Pressefisk (ks. à 100 kg.) . . . . .	—	—	FOR VESTLANDET		
			Presset lange, pr. kg. . . . .	—	—			
			Rotskjær: Sei, samf. pr. 20 kg. . . . .	—	—			
			Torskemel fob. pr. 100 kg. . . . .	18.50	18.50			
			Sildemel, saltfattig . . . . .	20.50	20.50			
			Do. vestlandsmel. . . . .	18.—	18.—			
			<b>Sild:</b>					
			Vårsild pr. tn. . . . .	—	—			
			Storsild, eksp.pk., 110 kg. . . . .	—	—			
			Islandssild, matjesbehandlet pr. tn. . . . .	32.50	32.50			
			Do. skarp saltet, fiskep. pr. kg. . . . .	18/19	18/20			

**A.S. CENTRALTRYKKERIE**  
Hollendergaten 12, Bergen  
Telefon 10387  
**Utfører allslags trykningsarbeider**

  
**Vestlandsbanken**  
BERGEN  
SAMBANDSBANK  
FOR VESTLANDET

**Sild og fisk, småsild, fetsild makrell, pir, levende ål, hummer og annen fisk kjøpes til konkurrerende priser.**

Telegramadr.: Fersksild Marius Prestvold A.s  
Telefoner . . . . . 17512 - 17513  
Sandviksboder 9-10 . . . . . 17229  
Formannen privat . . . . . 12117  
Prestvold „ . . . . . 16824

Kontor: Slottsgt. 1  
BERGEN

**ISAK ISAKSEN A.S. - BERGEN**  
Sildeksport, fryseri & kjølelager.

Eksport av alle slags fersk — saltet sild.

Telefoner: 13150, 11645, privat 12225. Tel.adr.: Isaks

# TROMSØ

## ENOKSEN & JANSEN, Tromsø.

Ferskfiskeeksport. Produksjon av Salfisk, Tørrfisk, Tran.  
Bankforbindelse: Tromsø Forretningsbank A.S.  
Telegr.adr.: „Enjan“. Telefon 734.

## Nordnorsk Oljeselskap- og Fiskemelindustri A/S

Telegr.adr.: „Nordolje“

Produksjon av: Sildemel, torskemel og levermel.  
Sildolje, selolje og andre animalske oljer for industrielt bruk.  
Importstasjon for brenseloljer.  
Leverer solarolje, smøreolje, kull og vann.  
Dampbakeri og nothjell.

## ØIV. LARSEN, Innlandet — Tromsø.

Kolonial- Skibs- og Fiskeriutstyr. Bensin og Smørøljer.

## A s Tromsø Skibsværft & elektr. Verksted

Telegr.adr.: Skibsværftet - Telefon nr. 10 og 424, privat 88

Utfører enhver art av skibsreparasjoner for saavel træ som staalskibe. — Jern og Metalstøperi. — Elektrisk Sveising

## A.S. ANDR. AAGAARD.

Eksport av Tørrfisk. — Dampskibsekspedisjon. — Agenturforretning. — Telegr.adr.: Andraag, Tromsø. Telef. nr. 16

## TROMSØ MASKINFORRETNING A.S.

Disponent J. Wilsgaard.  
Spesialforretningen i motorer og maskinrekvisitaer, smøreoljer. Telegramadresse: »Maskin«. Telefon 262.

## A/S KARL K. FJØRTOFT, Tromsø.

Ferskfiskeeksport. — Telegramadresse: »Karltoft«.  
Telefoner: Kontor 196, Karl Fjørtoft privat 419.

## Overrettssakfører CHRISTIAN SELMER, Tromsø.

Sjørettssaker.

## TROMSØ FRYSERI OG KJØLEANLEGG A.S., Tromsø

mottar sild, fisk og kjøtt til frysing og lagring i fryse- og kjølerum (fra 0° til ÷ 15° C.)

Telegr.adr.: „Fryseriet“. Telefon: 58

## JACOB DAHL — Tromsø.

Omsetter Salfisk, Rogn, Tran, Tomtønner etc. — Generalagent for Troms fylke for »Wichmanmotoren« med lager av reservedeler. Assurance og havariagent. Telegr.adr.: »Bratrein«. Telefon 289.

## Tromsø Sundets Sparebank

Oprettet 1904

Kontor: Troms

Eget fond: Kr. 450 000.00 — Forvaltningskapital: 6 millioner kroner

## K. MOLDENÆS' HANDELSSKOLE, Tromsø.

(Godkjent av Departementet).

## OLJEKLÆFABRIKKEN NORRØNA A.S., Tromsø.

Bruksoljeklær — Presenninger — Blåser.  
Telegramadresse: «Norrøna». Telefon 210.

## DRAGØY & TORGersen

Telefoner: 513 - 611

Telegramadr.: „Dragøytorgersen“

Eksport av all slags fersk FISK og SILD  
Specialitet: KVEITE - FLYNDRE - LAX

## Otto Holms Sønner

Telefoner: 471 - 636

Telegramadresse: Fraktholm

Mæglerforretning — Befraktning  
Sild og Fisk

## PEDER JAKOBSEN, Tromsø

Omsetning av: Salfisk, Rogn, Tran, Sild etc. Agentur, kommisjon og kystbefraktning. Rikstelefon 643, privat 762  
Telegramadresse: »Megling«.

Aktieselskapet

## Tromsø Sildemel- og Tranfabrik

Telegramadresse: Rye — Telefon 600

Sildemel - Sildolje - Seltran

**Tromsø**

Dagblad for Nord-Norge

er den mest utbredte avis i  
Troms og Finnmark fylker

# HAMMERFEST

## FEDDERSEN & NISSEN, Hammerfest.

Telegramadresse: »Nissen«. Tørrfisk, Salfisk, Tran, Kull, Salt, Fiskeriutstyr, Skibsutstyr Skibsproviant, Ishavsrederi, Seltran, Selskinn.

## FINNMARK FYLKESREDERI, Hammerfest.

Telegramadresse: Fylkesrederiet, Hammerfest. Underholder den lokale statsunderstøttede post- og passasjerforbindelse i Finnmark.

## G. ROBERTSEN A.S., Hammerfest.

Telefon nr. 2. Telegramadresse: Finnmarkfisk.  
Eksport av Stokkfisk og Tran.

## A.s HAMMERFEST KJØLELAGER HAMMERFEST

Mottar sild, fisk og kjøtt til frysing og lagring i fryse- og kjølerum (fra 0° til ÷ 15° C.)

## RISVAAG & JENSEN, Hammerfest.

Telefon 11-120. Telegr.adr.: Risvaag Jensen. Eksport: Laks, Flyndre og Kveite. Tørrfisk og Tran.

## J. O. LARSEN, Hammerfest.

Kolonial. Mel. Fetevarer Skibshandel. Fiskeriutstyr.  
Telefon 213, 293. Telegramadresse: Jol.

## HAMMERFEST BUNKERDEPOT A.S.

Disponent: C. Robertson. Telegr. Bunkers. Telefon 254.  
Elektrisk kran. Automatisk vekt. Kull, Salt, Vann.

## FINNMARK FISKEPRODUSENTERS FELLESSALG, Hammerfest.

Telefon 42 — Chefen 38, privat 113. Telegr.adr: Fellessalg.  
Selger alle sorter tørrfisk, salfisk og tran.

## C. ROBERTSON, Hammerfest.

Etablert 1835. Telefon nr. 33. Telegramadresse: Meridian.  
Eksport av Stokkfisk og Salfisk.

## JENTOFT ARNTZEN A.S., Hammerfest.

Agentur. Kommissjon. Assurance. Ferskfiskeeksport.  
Salfisk, tran, rogn, guano. Tel.adr.: Arntoft. Telefon 230, 239



## Fylkenes andel i eksporten av ferskfisk til Storbritannia 1/1—20/8 1938.

	Finmark	Troms	Nordland	Nord-Trøndelag	Sør-Trøndelag	Møre og Romsdal	Sogn og Fjordane	Bergen	Rogaland	Vest Agder	Andre fylker	Ialt	I uken 15/8—20/8
	tonn	tonn	tonn	tonn	tonn	tonn	tonn	tonn	tonn	tonn	tonn	tonn	kg.
Torsk .....	59,2	70,5	177,9	2,1	8,5	14,2	1,7	22,4	—	—	4,4	360,9	—
Hyse .....	189,7	87,4	298,2	14,6	47,2	708,9	83,1	46,3	8,7	0,7	0,2	1 485,0	15 063
Makrell .....	—	—	—	—	—	—	—	—	118,4	277,2	12,8	408,4	—
Kveite .....	396,7	364,9	293,2	18,4	28,9	181,6	11,2	23,2	—	—	0,1	1 318,2	25 090
Flyndre .....	310,0	281,8	664,6	22,4	36,8	45,5	16,0	66,5	4,1	0,1	0,8	1 448,6	56 181
Pigghå .....	—	—	—	0,4	—	568,2	314,9	24,0	2,6	—	—	910,1	—
Skate .....	0,2	1,1	8,6	0,5	0,1	293,6	31,4	1,1	4,5	7,9	0,2	349,2	22 981
Rogn .....	93,8	94,4	106,0	—	4,5	37,2	6,5	12,9	—	—	0,4	355,7	600
Annen fisk .....	0,3	1,1	2,4	—	1,0	9,3	2,6	0,6	2,5	0,7	—	20,5	3 870
Ialt	1049,9	901,2	1 550,9	58,4	127,0	1858,5	467,4	197,0	140,8	286,6	18,9	6 656,6	123 785

## Ferskfisktransporten pr. jernbane.

Vekten angitt brutto for innlandets vedk. netto til utlandet.

Stasjoner	Til innlandet		Til utlandet			Ialt
	Oslo	For øvrig	Sve- rige	Italia	Tysk land	
<i>Trondheim:</i>	kg.	kg.	kg.	kg.	kg.	kg.
14/8—20/8 ialt	82 810	116 190	13 406	—	—	1) 216 857
Sild .....	—	5 840	100	—	—	5 940
Fisk .....	82 810	110 350	13 306	—	—	211 117
<i>Bergen:</i>						
14/8—20/8 ialt	5 170	25 900	45	—	19 500	50 615
Sild .....	—	—	—	—	19 500	19 500
Fisk .....	5 170	25 900	45	—	—	31 115
<i>Andalsnes:</i>						
14/8—20/8 ialt	61 175	44 550	—	—	—	105 725
Sild .....	—	11 400	—	—	—	11 400
Fisk .....	61 175	33 150	—	—	—	94 325
<i>Narvik:</i>						
14/8—20/8 ialt	—	—	—	—	4 162	4 162
Sild .....	—	—	—	—	—	—
Fisk .....	—	—	—	—	4 162	4 162
<i>Andre:</i>						
14/8—20/8 ialt	—	—	11 909	—	—	11 909
Sild .....	—	—	11 400	—	—	11 400
Fisk .....	—	—	509	—	—	509

1) Herav 4245 kg. fisk til Sveits og 206 kg. fisk til Danmark.

## Tilførsler til Oslo (Østbanen) vekten angitt brutto.

Fiskesorter	14/8—15/8	16/8	17/8	18/8	19/8	20/8	Tils.
	kg.	kg.	kg.	kg.	kg.	kg.	kg.
Kveite .....	2530	760	—	1690	—	—	4980
Flyndre .....	460	560	—	—	140	140	1300
Hyse .....	14890	690	—	—	1470	1470	18520
Torsk .....	2300	570	—	2830	—	—	5700
Sei .....	290	—	—	—	—	—	290
Annen fisk .....	20400	14770	7110	15500	13190	7000	77970
Hummer, krabbe	200	—	—	50	—	—	250
Hvalkjøtt .....	7200	—	—	7800	7800	—	22800
Laks .....	110	—	—	20	90	90	310
Tils.	48380	17980	7110	27890	22690	8700	132750

## Valutakursene (salgskurser).

Mynt	Pari	23/8	24/8	25/8	26/8	27/8	29/8
<i>Oslo:</i>	kr.	kr.	kr.	kr.	kr.	kr.	kr.
£ 1) .....	—	19.90	19.90	19.90	19.90	19.90	19.90
R. M. ....	—	164.75	164.75	164.75	164.75	164.75	165.—
Clearing mk.	—	163.60	163.60	163.60	163.60	163.85	163.85
Reise-mk. 2)	—	94.—	93.—	92.—	92.—	92.—	92.—
Frcs. ...	—	11.35	11.35	11.35	11.35	11.35	11.35
Sv. kr. ...	—	102.85	102.85	102.85	102.85	102.85	102.85
D kr. ...	—	89.25	89.25	89.25	89.25	89.25	89.25
Gylden ..	—	224.50	224.50	224.25	224.50	224.50	224.50
Sw. frcs. .	—	94.25	94.25	94.25	94.25	94.25	94.25
Dollar ...	—	4.09½	4.09½	4.09½	4.09½	4.10	4.10
Belga. ...	—	69.50	69.50	69.50	69.50	69.75	69.75
F. mark. .	—	8.90	8.90	8.90	8.90	8.90	8.90
P. tas clear.	—	18.98	18.98	18.98	18.98	18.98	18.98
Lire .....	—	21.70	21.70	21.70	21.70	21.70	21.75
do. clear. .	—	21.08	21.08	21.08	21.08	21.08	21.08
Czck. kr. .	—	14.30	14.30	14.30	14.30	14.30	14.35
Isl. kr. . .	—	90.25	90.25	90.25	90.25	90.25	90.25
Montreal. .	—	4.08	4.08	4.08	4.08	4.08½	4.08½
Østerr. kr. .	—	—	—	—	—	—	—
Polske zloty	—	77.75	77.75	77.75	77.75	77.75	77.75

1) Ved salg av pund kommer i tillegg til den notertkurs 1 promille — minimum 50 øre pr. ekspedisjon. 2) Inkl. lisens.

*Fiskeinnførselen til Oslo.* — Innførselen av fersk og saltet sild og fisk til Oslo sjøtollsted i tiden 20. til 28. august: Fra Danmark fersk fisk kr. 4875, fra Sverige salt fisk 650 kg., fra Holland salt sild 8325 kg.

## Fiskets Gang

A weekly intelligence organ of the Norwegian fisheries published by  
The Director of Fisheries, Bergen.  
Norwegian Fisheries.

Statement showing the landings of the main Norwegian fisheries now being carried on, from the beginning of the year 1938 to August 27th.

Mackerel (tons) landed 6406, exported in ice 847, salted 262 to canning factories 114.

Fat and small herrings (hl) landed 492 000, to fish oil factories 323 000, to canning factories 45 000, salted 26 600, exported in ice 76 000.

Norges utførsel av fiskeprodukter fra 1 januar til 20 august 1938 og i uken som endte 20 august.

Tollsteder	Vårsild		Fetsild og skåret sild tnr.	Storsild tnr.	Islandsild tnr.	Klippfisk ialt kg.	Rundfisk kg.	Røtskjær kg.	Sei kg.	Hyse rund kg.	Annen tørrfisk kg.	Tørrfisk ialt kg.	Rogn tnr.	Rogn fersk kg.	D. M. tran tnr.	R. M. tran tnr.	Blank tnr.	Brun Blank tnr.	Brun tnr.	Håkjerr. tnr.
	Saltet tnr.	Flekkesild																		
Oslo <sup>9)</sup> .....	50	—	14	—	3	16 760	850	2 775	—	—	—	3 625	—	1 318	3 355	16	1 027	16 808	611	1 759
Kr.sand S. ....	—	—	—	—	—	3 915	—	—	—	—	250	250	—	—	—	—	—	—	—	—
Egersund ...	10	—	—	—	—	—	—	—	—	—	—	—	—	—	—	—	—	—	—	—
Stavanger <sup>10)</sup> ..	50	12	304	190	34	—	—	—	—	—	—	—	18	—	—	—	—	—	—	—
Kopervik <sup>12)</sup> ..	1 863	5 271	57	2 103	20	—	—	—	—	—	—	—	—	—	—	—	—	—	—	—
Skudenesh. <sup>17)</sup> ..	3 095	930	47	609	—	—	—	—	—	—	—	—	—	—	—	—	—	—	—	—
Haugesund <sup>7)</sup> ..	3 955	497	2 419	16 586	1 928	—	—	—	—	—	—	—	842	—	—	—	—	—	—	—
Bergen <sup>8)</sup> ...	6 441	60	5 451	56 208	1 545	1 569 307	3879 648	377 120	2 342 394	636 557	357 030	7 592 749	17 086	290 091	18 793	3 628	16 107	21 230	810	2 843
Florø .....	—	—	5	853	—	—	—	—	—	—	—	—	—	—	—	—	—	—	—	—
Måløy .....	—	—	187	—	—	205 610	—	—	—	—	—	—	—	6 416	—	—	—	—	—	—
Alesund <sup>16)</sup> ..	516	—	73	5 553	950	6 023 573	180 927	2 100	245 078	32 180	4 455	464 740	4 320	30 248	10 781	481	1 281	21 304	60	6 951
Molde <sup>19)</sup> ...	382	50	55	88	—	—	—	—	—	—	—	—	—	—	—	—	—	—	—	—
Kr.sund N. <sup>2)</sup> ..	—	—	9	—	227	14 575 812	15 070	2 250	233 980	3 375	50 440	305 115	7 545	358	123	—	—	9 863	422	—
Trondheim ..	—	—	12 074	654	—	—	—	7 510	140 280	—	2 250	150 040	—	2 200	—	—	—	—	—	—
Bodø ..	—	—	—	—	—	1 072 660	—	—	—	—	—	—	704	—	4	—	—	—	—	—
Svolvær .....	—	—	—	—	—	—	1 005 255	2 875	103 890	113 400	10 980	1 236 400	2 150	—	2 791	—	710	—	—	105
Tromsø <sup>13)</sup> ..	—	—	—	—	—	—	80 608	5 925	82 145	31 050	35 775	235 503	—	40	—	—	154	2 269	—	177
Hammerfest ..	—	—	—	—	—	—	1 402 235	15 155	491 525	326 630	18 500	2 254 045	—	—	—	—	—	—	—	—
Vardø .....	—	—	—	—	—	—	16 500	—	—	6 750	—	23 250	—	—	—	—	—	—	—	—
Vadsø .....	—	—	—	—	—	—	—	—	—	—	—	—	—	—	—	—	—	—	—	—
Andre <sup>15)</sup> ...	300	—	255	—	1	—	—	—	43 775	—	—	43 775	20	—	—	—	—	73	3	20
Ialt	16 662	6 820	<sup>18)</sup> 20 950	<sup>9)</sup> 82 844	4 708	23 467 637	6 581 093	415 710	3 683 067	1 149 942	479 680	12 309 492	32 685	330 671	<sup>14)</sup> 35 847	4 125	19 279	71 547	1 906	11 855
I uken	4 993	109	1 427	805	448	111 181	282 020	8 750	30 655	9 110	9 400	339 935	5 240	—	1 663	135	1 363	2 184	92	322

Tollsteder	Herdet hvalolje tnr.	Hvalolje tnr.	Selolje tnr.	Sildeolje tnr.	Sild, fersk ks.	Sild, røkt kg.	Makrell, saltet tnr.	Makrell, fersk kg.	Laks, fersk kg.	Levende ål kg.	Annen fersk fisk tonn	Hummer kg.	Reker kg.	Fisk, saltet tonn	Fisk, saltet i tnr.	Sildemel tonn	Torskemel tonn	Annet mel tonn	Selskinn kg.	Hermetikk kg.
Oslo <sup>9)</sup> .....	51 170	2 906	2 202	12 090	2 592	675	300	—	26 433	2 836	272	23	31 604	5	—	—	—	—	—	47 584
Kr.sand S. ....	—	—	—	—	2 915	—	1 134	715 180	8 118	3 226	42	114 633	271 028	—	4	—	—	—	—	3 852
Egersund ...	—	—	—	4 559	52 815	—	—	106 530	2 085	864	35	4 490	246 020	—	—	6 745	—	—	—	200
Stavanger <sup>10)</sup> ..	—	—	—	3 315	8 563	—	73	2 025	4 159	8 169	98	196 006	9 723	—	—	9 447	130	111	—	6 923 265
Kopervik <sup>12)</sup> ..	—	—	—	—	6 982	—	600	20 000	124	7 230	6	749	8 322	—	—	805	—	—	—	—
Skudenesh. <sup>17)</sup> ..	—	—	—	—	—	2	150	—	—	—	—	—	—	—	—	—	—	—	—	—
Haugesund <sup>7)</sup> ..	—	—	—	13 742	378 911	11 049	42	7 035	2 481	2 307	89	12 278	1 582	—	—	22 080	—	244	—	310 317
Bergen <sup>8)</sup> ...	38	1 098	3 431	8 495	374 067	407 928	35	3 550	300 460	82 619	<sup>11)</sup> 5123	115 009	38 208	64	473	3 363	70	161	256 068	3 795 897
Florø .....	—	—	—	3 754	5 725	—	—	—	1 400	—	41	—	13 294	—	—	533	—	—	—	112 998
Måløy .....	—	—	—	—	2 195	—	—	—	56 502	455	1 329	—	86	97	—	367	—	—	—	583 561
Alesund <sup>16)</sup> ..	—	185	1 812	4 652	24 773	811 635	—	—	16 867	—	2 805	—	140 088	223	—	7 143	415	50	32 674	203 039
Molde <sup>19)</sup> ...	—	—	—	403	5 976	—	—	—	858	2 450	46	—	56	—	—	873	—	—	—	100
Kr.sund N. <sup>2)</sup> ..	—	—	689	—	—	—	—	—	21 875	4 856	749	—	146 486	346	—	88	213	126	—	478 670
Trondheim ..	—	—	—	786	10 683	—	—	4 814	323 456	—	1 631	60	40 441	—	179	1 225	161	—	—	1 591 442
Bodø .....	—	—	—	84	—	—	—	—	—	—	—	—	—	—	—	248	—	—	—	1 930
Svolvær .....	—	347	—	16	—	—	—	—	—	—	1	—	—	164	—	818	770	232	—	—
Tromsø <sup>13)</sup> ..	—	144	290	—	921	—	—	—	—	—	11	—	—	316	19	1 382	—	301	10 912	—
Hammerfest ..	—	—	—	—	—	—	—	—	—	—	—	—	—	1088	25	—	369	330	680	—
Vardø .....	—	—	—	—	22	—	—	—	—	—	—	—	—	488	—	—	—	110	—	—
Vadsø .....	—	—	—	—	—	—	—	—	—	—	—	—	—	141	—	—	—	—	—	—
Andre <sup>15)</sup> ...	<sup>5)</sup> 169 602	548	15	656	6 005	30	—	146 925	30 148	65 348	281	10 886	205 182	314	—	<sup>3)</sup> 3239	<sup>4)</sup> 304	<sup>4)</sup> 164	—	256 051
Ialt	220 810	5 228	8 439	52 552	883 145	1 231 319	2 334	1 006 059	794 966	180 360	12 559	454 134	1 152 120	3440	700	57 989	2799	1829	300 334	14 308 906
I uken	7 283	121	92	1 019	2 054	25 199	207	4 200	4 114	35 643	161	600	30 594	11	—	443	89	25	21 606	530 039

<sup>1)</sup> Finmarks 1 663 867, Lofots 2 215 781. <sup>2)</sup> 128 tnr. pressetran, 544 tnr. pigghåtran, 791 tnr. stearin, 4417 kg. sunnmaver. <sup>3)</sup> Herav 1758 tonn fra Sandnes, 1 315 tonn fra Harstad, 169 tonn fra Sandnessjøen. <sup>4)</sup> Herav 35 tonn fra Mosjøen, 67 tonn fra Harstad, 131 tonn annet mel og 104 tonn torskemel fra Sandnes, 98 tonn torskemel fra Sandnessjøen. <sup>5)</sup> Fra Fredrikstad <sup>6)</sup> Hvorav 519 tnr. fl. fra Kopervik, 155 tnr. fl. og 583 tnr. krydret fra Haugesund, 9 tnr. flekket fra Bergen, 30 tnr. spesialbehandl. fra Molde. <sup>7)</sup> 530 tnr. sildemelke, 200 kg. hvalspekk. <sup>8)</sup> 124 tnr. stearin, 91 tnr. saltet lever, 250 fat lever på sprit, 26 tnr. sildemelke, 11 tnr. sardinolje, 109 tnr. annen tran, 20 160 kg. fersk brisling. <sup>9)</sup> 274 tnr. bottlenosetran, 21 tnr. stearin, 197 tnr. grakse, 54 tnr. kveiteolje. <sup>10)</sup> 20 tnr. ansjos samt 100 tonn hvalbenmel, 10 tonn hvalkjøttmel og 19 tonn tangmel. <sup>11)</sup> Hovedsakelig fisk fra Nord-Norge. <sup>12)</sup> 114 tnr. sildemelke. <sup>13)</sup> 114 tnr. pressetran, 10 tnr. stearin. <sup>14)</sup> Herav 1213 tnr. utenlandsk. <sup>15)</sup> 5052 tnr. hvaloljefettsyre fra Fredrikstad, 10 tnr. kveiteolje fra Harstad, 10 tnr. og 2700 kg. kryddersild fra Larvik. <sup>16)</sup> 24 tnr. stearin. <sup>17)</sup> 36 tnr. sildemelke. <sup>18)</sup> Også nordsjøisild. <sup>19)</sup> 222 tnr. hvalspekk, 50 kg. røkt fisk, 90 kg. fiskekinn.