


Fiskets Gang

Efterretningsblad for norsk fiskeribedrift, utgitt av Fiskeridirektøren.

Kun hvis kilde oppgis, er ettertrykk fra „Fiskets Gang“ tillatt.

29. årg.	ABONNEMENT kr. 6.00 pr. år tegnes ved alle post- anstalter og på Fiskeridirektørens kontor. Kr. 10.00 utenlands.	Bergen Onsdag 30 november 1938	ANNONSEPRIS: Pristariff fåes ved henvendelse til Fiskeridirektørens kontor.	Nr. 48
----------	---	-----------------------------------	---	--------



Oversikt pr. 26,11 — 38

Der var noget bedre værforhold i uken til 26. november og flere steder er fangsten bedre. Fetsild- og småsildfisket i Troms er dog på retur. I Nordland har der vært ganske bra tilgang på småsild til sildoljeindustrien og dessuten har der vært litt veritabel fetsild til saltning. Hermetikkindustrien får nu lite råstoff. Torskefisket er økende og de første fangster opsigtsfisk er tatt utfor Senja og Vesterålen. Garnkveitefisket gav noget økende fangster også i denne uke. Bankfisket i Møredistriktene var det beste man har hatt siden i september måned.

Fetsild- og småsildfisket: I det sydlige Troms er fisket dabbet sterkt av — derimot fiskes der litt i midtfylket. Sildoljeindustrien i Troms kan ikke få nok sild fra fylket og må ta råstoffet fra Nordland. I dette fylke fåes de beste fangster i Gildeskål (og Beiarn). Ukeoptaket var her 39 000 hl., hvorav 38 850 til sildolje à kr. 150 og 150 hl. til agn à kr. 1.75. I fisket deltok 70 snurpere. I Bodin er fisket på retur. Der blev i uken optatt 7000 hl., hvorav 6000 til sildolje à kr. 1.80 til 2 og 1000 til hermetikk à kr. 8.50. I Kolvereid i Nord-Trøndelag er der i uken fisket 675 hl. sild, hvorav hermetikk 575 hl. og handelsvare 100. Fra Bjugn er der ikke meldt om nye fangster. Lenger sydover er fisket smått. I hermetikkindustrien er det igjen knapt om råstoff og over Bergen blev der i uken bare iset for eksport 600 halvkasser. Prisen var kr. 4 à 5 pr. stk.

Torskefisket: I Finnmark er vinterfisket ujevnt. For Vardø er fangstene og fisket mindre bra. I forløpne uke hadde bankskøitene fangster på 1000 til 6000 kg., gjennomsnittlig 2500, mens mindre båter som fisket på bakken fikk 300—1000—600 kg. En tredjepart var hyse. For Honningsvåg er fisket ganske bra og fisken gjennomgående stor. Også for Måsøy var der en del bra fangster og ukepartiet blev 36 020 kg. torsk. For Troms er vinterfisket begynt i denne uke. Der er kommet torsk under Senja og for Gryllefjord og Hamm tok man fangster på opptil 1200 kg. Fiskevekten var 3,5 kg. Torsken betales med 13—15 øre, lever med 15 øre. Også utfor Øksnes og Langesnes i Vesterålen har der vært torsk å få. Linefangster av torsk og hyse har i uken kommet op i 2000 kg. Samtidig har der vært en del seifiske med garnfangster på opptil 4000 kg. Dog har uvær og agnmangel delvis hindret driften.

Garnkveitefisket: For en del steder er der litt fangstøkning i forhold til uken før. Ukefangsten for Sørøysund i Finnmark var på 1230 kg., for Hillesøy i Troms 1700 kg., for

Ibestad 2200 kg., for Vågan og Svolvær (Nordland) 1507 kg., for Tysfjord 5700 kg., Folla 5718 kg., Lødingen 3043 kg., Stamnes 1398 kg., Brønnøy 4954 kg., Vikna 1325 kg. På Helgeland ser det ut til at fisket er kulminert. Hittil har fangsten vært størst i Folla med totalparti på 29 906 kg., og i Brønnøy med 28 360 kg. I disse to distrikter deltar der henholdsvis 280 og 221 mann og fisket har stått på i over en måned så utbyttet for den enkelte deltager blir ikke stort.

Bankfisket: Der var betydelig økning i fisket i Møredistriktene i uken. Ukefangsten for Ålesund blev 160 tonn mot 26 i forrige, og for Kristiansund N 66 tonn mot 34. Det var pigghåfisket som trakk partiene såvidt i høiden. For Ålesund deltok i bankfisket 20, kystfisket 30 og pigghåfisket 38 båter. Fangstverdien for Ålesund var kr. 44 732 og for Kristiansund N kr. 18 292.

Fra Færøyene kom der til Ålesund en damper med 800 kg. kveite som opnådde kr. 1.35 pr. kg. Dette fartøi er årets siste fra Færøyene. Dets fangst hadde hele tiden vært hindret av uvær.

Eksporten av de viktigste fiskevarer i uken til 19. novbr. samt totaleksporten (fjorårets tilsvarende tall i parentes): Islandssild 3506 tnr. 119 567 (173 450), klippfisk 1531 tonn 39 938 (32 086), tørrfisk ialt 374 — 22 969 (30 031), hvorav rundfisk 78 — 12 963 (17 000), rotskjær 24 — 1384 (1444), sei 222 — 6140 (8595), hyse 44 — 1554 (1845), annen 5 — 929 (1148), rogn, saltet 3272 tnr. 50181 (46 952), dampmedisintran 1723 — 70 751 (89 447), blanktran 408 — 29 696 (47 438), fersk fisk 514 tonn 17 524 (20 729), hummer 25 282 kg. 607 327 (620 089), reker 37 tonn 1576 (1454), hermetikk 189 — 21 334 (31 585), sildemel 243 — 61 182 (19 306), fiskemel m. v. 406 — 13 367 (11 112).

Bankfisket.

Fiskemeldinger.

Tromsø: I uken 12. til 19. november er opfisket 16 630 kg. fisk, hvorav 5635 kg. torsk à 11—15 øre, 465 kg. brosme à 6—8 øre, 2050 kg. hyse à 5—15 øre, 5880 kg. kveite à 70—135 øre, 2020 kg. flyndre à 65—75 øre, 80 kg. smørflyndre à 60 øre, 400 kg. uer à 13 øre, 100 kg. reker à 55 øre. Verdi kr. 8431. — **Nordland.** — **Værøy og Røst:** I uken 12. til 19. novbr. er opfisket 3550 kg. fisk, hvorav 700 kg. torsk à 15 øre, 1900 kg. hyse à 15 øre, 500 kg. kveite à 90 øre, 450 kg. flyndre à 60 øre. Verdi kr. 1110. Der deltok 20 motorbåter.

Saltet makrell

Ønsker offerte på 100 à 150 tnr. saltet makrell, størrelse 200 à 250 stkr. pr. tn.

L. VROLIJK

Treilerweg 74. — Scheveningen, Holland.

Møre og Romsdal. — Ålesund: I uken 19. til 26. novbr. er opfisket 160 260 kg. fisk og skalldyr, hvorav 17 200 kg. torsk à 30 øre, 2000 kg. sei à 25 øre, 10 000 kg. lange à 18 øre, 10 000 kg. brosme à 12 øre, 16 400 kg. hyse à 40 øre, 1500 kg. kveite, hvorav 300 garnkveite à kr. 1.30, 2500 kg. flyndre à 90 øre, 26 200 kg. skate à 33 øre, 1500 kg. annen fisk à 20 øre, 64 000 stk. hå à 14 øre, 1500 kg. hummer à kr. 2, 2460 kg. reker à 60 øre. Leverkvantum 65 hl. à kr. 22. Samlet verdi kr. 44 732. Der deltok 20 motorbåter i bankfisket, 30 i kystfisket, 38 i pigghåfisket og 20 reke-trålere. — Bremsnes: I uken 12. til 19. november er opfisket 800 kg. torsk à 20 øre og 80 kg. flyndre à 50 øre. Stormhindring. — Kristiansund: I uken 19. til 26. november er opfisket 65 690 kg. fisk og skalldyr, hvorav 7100 kg. torsk à 25 øre, 3000 kg. sei à 25 øre, 400 kg. lyr à 22 øre, 4300 kg. lange à 18 øre, 8300 kg. brosme à 10 øre, 4300 kg. hyse à 30 øre, 800 kg. kveite à kr. 1.40, 1300 kg. flyndre à 90 øre, 700 kg. lomre à 60 øre, 800 kg. uer à 32 øre, 50 kg. steinbit à 15 øre, 300 kg. breiflabb à 30 øre, 1700 kg. skate à 20 øre, 2000 kg. annen fisk à 20 øre, 22 000 stk. pigghå à 15 øre, 500 kg. hummer à kr. 1.70, 3740 kg. reker à 80 øre. Verdi kr. 18 292. Der deltok 21 motorbåter i kystfisket, 12 i pigghåfisket og 27 reke-trålere.

Bergen: I uken 19. til 26. november er tilført 109 061 kg. fisk og skalldyr, hvorav 57 500 kg. torsk à 45 øre, 16 000 kg. sei à 40 øre, 1200 kg. lyr à 40 øre, 12 000 kg. pale à 40 øre, 600 kg. blålange à 35 øre, 500 kg. brosme à 35 øre, 7800 kg. hyse à 35 øre, 380 kg. kveite à kr. 1.40, 900 kg. flyndre à kr. 1.40, 350 kg. lomre à 70 øre, 100 kg. breiflabb à 30 øre, 400 kg. annen fisk à 30 øre, 850 stk. pigghå à 15 øre, 10 480 kg. hummer à kr. 2.30. Verdi kr. 70 103.

OLAF KNUDSEN A/S - BERGEN

(Aktiekapital kr. 20 000.—)

Kommissionsforretning i fiskeprodukter

Omsætter tørrfisk, rogn, sild, tran, haakjerringtran, selolje, ivalolje, sildolje, iset torsk, tomfat, levermel etc.

Telegr. adr.: „Tranknudsen“ — Rikstelefon 12348

Det norske fiske ved Færøyanene.

Ålesund: I uken til 26. november kom 1 fartøi hjem med 800 kg. kveite à kr. 1.35. Dette er årets siste fartøi fra Færøyanene.

Torskefisket.

Finnmark. — Vardø 26/11: Fisket forløpne uke for Vardø by på banken 1000—2500—6000 og for bakken 300—600—1000. Av partiet ½ hyse. Fisket betegnes som mindre bra. — Honningsvåg 26/11: Bankbåter 4000—11 000, 4/5 torsk, sjøl-

dragere i bakken 1200—3000, sjarker 600—1000. Fiskevekt 250—300, leverholdighet 1000—1200, tranprocent 47, fiskepris uforandret, leverpris 15—17 øre. — Måsøy 26/11: Siste uke opfisket 36 020 kg. torsk. —

Troms. — Torsken 26/11: Denne uke torskefangster for Gryllefjord og Hamm optil 1200 kg., størrelse gjennomsnittlig 3½ kg. Leverholdighet og tranprocent vites ikke, pris: torsk 13—15 øre, lever 15 øre. —

Nordland. — Øksnes—Langenes 26/11: Hittil i nov. angitt opfisket 56 900 kg. torsk à 15—20 øre pr. kg., herav iset 54 000, linefangster torsk og hyse optil 2000 kg. Uvær og agnmangel har delvis hindret drift. — Borge 26/11: Fremdeles ingen utsikter til torskefiske Borge.

Garnkveitefisket.

Finnmark. — Sørøysund 26/11: Garnkveite 1230 kg., iset, pris kr. 0.80 til 1.25 pr. kg. —

Troms. — Hillesøy 26/11: Denne uke med garn opfisket 1700 kg. kveite, alt iset, pris kr. 1 til 1.50. — Ibestad 26/11: Siden beretning 19. nov. fisket med garn dette distrikt 2200 kg. kveite, alt eksportert, iset, pris gjennomsnittlig kr. 1.40 pr. kg.

Nordland. — Rødøy 25/11: Opfisket til 19. novbr.: Garnkveite 8200 kg., linekveite 2000, hvorav bankkveite 1400 kg. Priser kr. 1.30 til 1.40 pr. kg. I fisket i uken til 19. nov. deltok 50 motorbåter og 28 småbåter med tilsammen 196 manns besetning. — Vågan og Svolveær 26/11: Siste uke opfisket for Vågan og Svolveær 1507 kg. kveite, alt iset. — Tysfjord 26/11: Ytterligere opfisket 5700 kg. garnkveite, pris kr. 1 til 1.30 pr. kg. Ialt opfisket 9220 kg., alt iset. — Lødingen 26/11: Siste uke 3043 kg. garnkveite. Nu ialt 5443 kg., hvorav 3000 kg. eksportert, resten solgt innenlands, pris kr. 0.75 til 1.30. —

Folla 26/11: Siden siste innberetning 19. nov. opfisket 5718 kg. kveite. Gjennomsnittspris kr. 1.30 pr. kg. Herav er opfisket i Sørfold 2536 kg., i Nordfjord 1350 kg. og i Kjerringøy 1832 kg. Alt eksportert i fersk iset tilstand. — Bodø 26/11: Tilførsel av kveite i uken 20. til 26. nov. 4477 kg. — Stamnes 26/11: I uken opfisket 1398 kg., 1049 eksport, 349 solgt innenlands. Gjennomsnittspris kr. 1.40 pr. kg. Brønnøy 26/11: I uken fisket med garn 4954 kg. kveite, iset for eksport, pris kr. 1.30 pr. kg. Nord-Trøndelag. — Vikna 28/11: Siste uke 1325 kg. kveite, pris kr. 1.40 pr. kg., iset.

Fetsild- og småsildfisket. 1/1—26/11 — 1938.

Fylke	Ialt hl.	Derav				
		Iset	Til sildoljefabrikker	Til hermetik-fabrikker	Saltet	Anvendt til skere-sild
Finnmark	172 594	—	1) 140 594	—	25 600	—
Troms.....	132 782	4 425	1) 101 031	2 300	2 875	11 700
Nordland.....	162 399	1 400	1) 150 521	5 065	2 845	1 200
Nord-Trøndelag	36 291	724	1 973	29044	1 010	—
Sør-Trøndelag..		1 045	1 390		1 180	1 400
Møre	58 007	2 140	630	39 946	1 000	1 400
Sogn & Fjordane	12 185	—	—	12 045	—	—
Bergen 2)	105 818	91 692	—	—	3 784	200
Sønnefor	48 750	6 323	—	21 781	1 462	—
Tils.	728 826	107 749	396 139	110 181	39 156	15 900
Mot i 1937	609 133	78 161	216 331	156 834	124 325	2 274

1) Opgaven bygger på de fra sildoljefabrikkene i Nord-Norge og Trøndelag innsendte oppgaver over råstoff-forbruk pr. 31/10 1938 (enkelte mangler).

2) Det på Bergen antørte isete kvantum består av forfangstsild og småsild fra nabofylkene.

Seifisket.

Troms: I Torsken opfisket i november med garn 20 000 kg., poset 130 000 kg. sei, hvorav 30 000 iset, 120 000 hengt, 170 hl. lever. Priser: sei 8—9 øre, lever 20 øre. —

Nordland. — Rødøy 25/11: Siden innberetning pr. 5. sept. har der ikke foregått nevneverdig seifiske, hvorfor seipartiet er uforandret. — Øksnes — Langenes 26/11: Hittil i novbr. opfisket 24 000 kg. sei à 7 øre, herav iset 3800, resten hengt. Garnfangster sei op til 4000 kg.

Fetsild- og småsildfisket.

Troms 26/11: Kvæfjord: Poset denne uke ca. 400 hl. småsild, hvorav 100 hermetikk, pris kr. 4.50, resten sildolje, pris kr. 2. — Hillesøy: Denne uke en del småsteng Katfjord og optatt 900 hl., alt fabrikkvare, pris kr. 2.50. — Ibestad: Denne uke optatt 2100 hl. blandingsvare, alt sildolje, pris kr. 2.10. Nordland 26/11: Bodin: I uken optatt 7000 hl., hvorav 6000 til sildolje, pris kr. 1.80 til 2 og 1000 hermetikk, pris kr. 8.50. Tilstede 11 landnotbruk, 1 dampskib og 8 snurpere. — Øksnes: I uken optatt 20 hl., alt til agn, pris kr. 8.50. — Gildeskål: I uken optatt 39 000 hl., hvorav sildolje 38 850 hl., agn 150 hl. Pris kr. 1.50 og 1.75. Tilstede 70 snurpere. Forrige uke optatt 12 000 hl., alt sildolje, ikke 1200 som tidligere telegrafert. — Ankenes: I uken optatt Sørkjosen 1800 hl., hvorav saltet handelsvare 1200, hermetikk 600. Priser kr. 22.50 og 4.50. Tilstede 13 landnotbruk, 5 kjøpefartøier. — Tysfjord: I uken optatt 670 hl., hvorav sildolje 270, hermetikk 400. Pris kr. 3.50. Tilstede 5 landnotbruk, 2 posere.

Nord-Trøndelag. — Kolvereid 26/11: I tiden 29/8 til 22/11 er opfisket ialt 675 hl. sild, 100 hl. solgt som handelsvare og 575 som hermetikk.

Bergen: I uken til 26. november er tilført 824 halvkasser småsild à kr. 4.50 til 5, iset for eksport, 600 skj. småsild à kr. 2.50 til hjemmebruk og 30 tnr. skjæresild à kr. 40.

Stavanger: Der tilførtes torvet i uken til 26. november fra Arendal, Hordaland og Rogaland 440 skj. fetsild, pris henholdsvis kr. 4.50, 3.50 og 4.50.

Tilført hermetikkfabrikkene i uken 19. til 26. november.

Bergen: Fra Sogn og Fjordane 324 skj. småsild à kr. 1.25, 96 skj. mussa à kr. 2.05, fra Troms 2850 skj. småsild à 85 øre, 4068 skj. musse à kr. 1.90, fra Møre 5136 skj. musse à kr. 1.80. Ialt 3174 skj. småsild og 9300 skj. musse.

Haugesund: Fra Trøndelag 615 skj. musse à kr. 1.50, fra Møre 1121 skj. musse à kr. 1.75 og fra Nordland 557 skj. småsild à kr. 0.90.

Stavanger: Fra Trøndelag 3500 skj. musse à kr. 1.85—2.20.

Meldinger om utlandets fiske, eksport m. v.

Det hollandske sildefiske.

I uken til 25. november er ilandbragt av 63 fartøier 29 743 fiskepakkede tnr. mot ifjor 112 og 50 695 tnr. Ialt er i år opfisket av 1452 fartøier 718 400 tnr. mot ifjor av 1895 fartøier 890 503 tnr., ca. 172 000 tnr. mer enn i år.

Det svenske sildefiske.

I uken som endte 19. november: Garnsild 8300 kg., trålsild 683 908 kg., motsild 109 887 kg. Middelpriis garnsild 30 øre, trålsild 26 øre og 16 øre, snurpesild 28 øre pr. kg. Totalfangst fra 26. juni til 19. oktober 1938 (fjorårets tilsvarende tall i

NORSK MALING

på NORSKE BÅTER og HUS!

Zinkhvitt er og blir best til allslags oljemaling. Men den må være norsk, det gir garanti for god kvalitet. Forlang derfor uttrykkelig

NORSK GJERSØE ZINKHVITT

De får ikke bedre vare. Drøi i bruk. Rimelig pris.

DEN NORSKE ZINKHVIDTFABRIK

OSLO **MARIUS GJERSØE** Etabl. 1891

parantes): Garnsild 1054 tonn (1330), trålsild 9260 tonn (12 741), motsild 790 tonn (836). Totalsaltning (insaltad sill) 165 tonn (468). Eksportert fersk 2547 tonn (5070), saltet — tnr.

Islands torskfiske

Opave over utbyttet av Islands torskfiske i tiden 1. januar til 1. november 1938 meddelt ved Islands Fiskeriselskap (tonn i beregnet virket tilstand):

Fangsteder	31/10 1938					1937
	Stor-fisk	Små-fisk	Hyse	Sei	Tils	Tils. 31/10
Reykjavik:						
(Trålere).....	3 847	318	3	1 093	5 261	4 335
(Andre skib) .	498	29	1	—	529	856
Havnefjord:						
(Trålere).....	2 193	284	14	588	3 079	2 648
(Andre skib) .	607	98	3	—	709	281
Vestmannøyene .	5 499	—	—	230	5 729	3 716
Sydskyst. forøvr.	7 108	1 846	10	108	9 071	7 148
Vestkysten	3 061	2 152	15	302	5 529	3 146
Nordkysten	1 347	2 303	—	—	3 650	3 021
Østkysten	1 330	1 402	34	11	2 777	2 205
Tils. 31/10 1938	25 492	8 432	80	2 331	36 335	27 356
— " — 1937	21 207	5 120	99	930	27 356	—
— " — 1936	22 601	5 315	148	933	28 998	—
— " — 1935	37 328	11 410	182	899	49 818	—

— I tillegg til de ovenfor angitte fangstmengder har islandske damptrålere ilandbragt 283 tonn sløiet torsk for tilvirkning av tørrfisk, 3136 tonn sløiet sei for tilvirkning av tørrfisk og 622 tonn sløiet sei for filétilvirkning.

Utenlands ferskfisktilførsel til Storbritannia.

I oktober tilførtes av utenlandske fartøier 115 000 cwt. sammenlignet med 103 000 cwt. i sept. og 119 000 cwt. i okt. 1937, hvilket utgjør 5 pct. av den samlede tilførsel, det samme forhold som i okt. ifjor. Den totale import av ferske, saltede og hermetiske fiskevarer beløp sig til 334 000 cwt. mot 187 000 cwt. i sept. og 413 000 cwt. i okt. 1937.

Klippfisk- og tørrfiskmarkedet.

Markedsmeldinger.

Lisboa 18/11: Importen av klippfisk i halvmånedens var kun 468 tonn, (7800 baller) fransk. Dessuten er der dog tilført markedet ca. 1030 tonn ny, portugisisk klippfisk. Beholdningene av utenlandsk fisk var ved halvmånedsskiftet ganske små, men

MODERNE

MASKINER

for fremstilling av

SILDOLJE - FISKEMEL - LEVERMEL

og TØNNER

TANKER

for SILDOLJE

A.S MJØLNER - BERGEN

i dette øieblikk ligger den danske damper »Hanna« og lossere 18 000 baller færøfisk, og dessuten ventes i inneværende halvmåned 25 000 baller fra Norge pr. »Solferino« samt ca. 6000 baller fransk og endelig en del nyfundlandsk fisk.

Oporto 18/11: Importen i halvmåned bestod av 900 tonn norsk, 2349 tonn nyfundlandsk samt 150 tonn fransk klippfisk. Beholdningene av utenlandsk klippfisk er således forholdsvis store, og hertil kommer en ganske livlig tilgang av ny, portugisisk vare. Man venter i inneværende halvmåned »Sevilla« fra Norge med 900 tonn samt »Hanna« fra Færøene med ca. 12 000 baller og endelig et par ladninger fra Nyfundland på tilsammen anslagsvis 1500 tonn. Oportomarkedet kommer således til å bli meget vel forsynt med klippfisk i den nærmeste tid fremover. — De portugisiske Torskefiske-redere laug har fornylig avsluttet kontrakt med et fransk trålerfirma i St. Malo om levering av 1000/1200 tonn saltfisk til en pris av £ 11-10-0 pr. tonn, utlosset vekt. — Fisken skal leveres av 2 eller 3 trålere direkte fra fiskefeltet i løpet av desember måned. Sannsynligheten taler for at der vil bli gjort ytterligere, lignende kontrakter i nær fremtid. — Som tidligere meddelt vil sådan tillatelse til innførsel av utenlandsk saltfisk bli gitt Torskefiske-redernes laug i den utstrekning som de i nevnte laug innskrevne torskefiske-fartøier (dog undtatt trålere), bringer hjem mindre enn 95 pct. av fartøienes totale kapasitet. — Værforholdene her er fortsatt gunstige for fisketørring.

Rio de Janeiro: Klippfisktilførsel fra 1. til 15. novbr.: Fra Norge 50 halve kasser, fra Storbritannia 1020 hele og 500 halve kasser, 830 hele og 300 halve baller, fra Island 1000 hele og 2400 halve baller, fra Kanada 325 hele og 150 halve kasser. Santos—Sao Paulo: Klippfisktilførsel fra 1. til 15. nov.: Fra Norge 65 hele baller, 10 hele og 65 halve kasser, (stokkfisk) 50 hele baller, fra Storbritannia 70 halve baller og 150 hele kasser, fra Island 350 hele og 375 halve baller, 20 hele kasser, fra Nyfundland 1900 casks, 100 hele og 255 halve kasser. — De lokale priser er uforandret fra siste rapport. Cif-prisene er: Island Superior Cod 30/35 tails sh. 40/ pr. balle, britisk S. C. samme antall tails sh. 40/6 à 41/ pr. balle og norsk S. C. (Regular Graudo) samme antall tails sh. 42/ pr. balle. Prisene fra både Norge og Storbritannia synes å variere en del fra de forskjellige eksportører. Norske eksportører gir forøvrig inntrykk av å være sterkt tilbakeholdende og det forlanges visst i ikke liten utstrekning betaling i London. Island har fremdeles gamle kontrakter som skal utføres etter sh. 38/ og sh. 38/6. De lokale priser som i den siste tid har vært uforandret synes å skulle undergå en forandring i retning av stigning. De lave lokalpriser som har ligget under nuværende kostpris — i ethvert fall på Santos—Sao Paulo-markedet — har gitt importørene tildels betydelige tap.

Fersk fisk og sild.

London 22/11: 137 kasser flyndre, pris 9/—11/, 61 kasser kveite 9/—12/, 133 kasser hyse 3/—3/6.

London 23/11: 70 kasser flyndre, pris 9/—11/, 90 kasser kveite 9/—13/, hyse 3/—4/.

London 25/11: 77 kasser flyndre, pris 9/—11/, 110 kasser kveite 8/—14/, 260 kasser hyse 3/6—4/6.

London 26/11: Etter »The Fishing News« notertes 24. novbr. på Billingsgate marked følgende priser: Piggvar 7/—13/, flyndre 7/—12/6, kveite 10/—15/, lysing 7/—14/, pigghå 3/—5/, lange 2/—3/6, hyse, stor 4/6—6/6, små 3/6—5/, skatevinger 5/—7/6, rokkevinger 7/—10/, alt pr. stone.

Newcastle 22/11. — Priser: Hyse, nordnorsk 2/—2/6, mørevare 3/—3/6, kveite, middels 12/—14/, små 7/—10/, hodeløs 12/—15/6, torsk, nordnorsk 2/6—3/6, igår flyndre, stor 7/—7/6, middels 9/—9/6, reker, store 6/—6/6, middels 5/6—6/, idag flyndre, stor 8/—8/6, middels 9/6—10/, reker, store 5/6—6/, middels 5/—5/6.

Newcastle 25/11. — Priser: Hyse, nordnorsk 2/3—2/6, mørevare 3/3—3/9, reker, store 5/—5/6, middels 4/6—5/, igår kveite middels 12/—14/, små 7/—10/, hodeløs 12/—15/6, flyndre, stor 8/—9/6, middels 10/—10/6 torsk, nordnorsk 2/9, mørevare 4/6—5/, idag kveite, middels 12/—13/, små 7/—9/6, hodeløs 11/—14/, flyndre, stor 8/—8/6, middels 10/—11/, torsk, nordnorsk 2/3—2/6, mørevare 4/.

Newcastle 26/11: Fra Norge ankom i denne uke til Storbritannia, over Tyne Commission Quay, ialt ca. 3400 kasser fersk fisk. Herav var ca. 1100 kasser for det lokale marked (Newcastle-on-Tyne—North Shields), mens resten var destineret av de norske avskibere direkte til diverse innlandsbyer.

North Shields og Newcastle.

Ukekvantum (kasser)	Fiskesort	Priser	
		Første ukehalvdel	Annen ukehalvdel
229	Hyse, nordnorsk vare.	2/- til 2/6	2/3 til 2/6
	mørevare	3/- „ 3/6	3/3 „ 5/9
288	Kveite, middels	12/- „ 14/-	12/- „ 14/-
	små	7/- „ 10/-	7/- „ 10/-
	stor u. hode ...	12/- „ 15/6	11/- „ 15/6
254	Flyndre, stor	7/- „ 8/6	8/- „ 9/-
	middels	9/- „ 10/-	10/- „ 11/-
107	Torsk, nordnorsk	2/6 „ 3/-	2/3 „ 2/9
	mørevare	—	4/- „ 5/-
246	Reker, store	5/6 „ 6/6	5/- „ 5/6
	middels	5/- „ 6/-	4/6 „ 5/-
1 124			

— På grunn av det særlig stormfulle vær blev der i denne uke ennu knappere om britiskfanget fisk enn i forrige uke. Prisene for trålfisken holdt sig forholdsvis høie, men i et ømfintlig marked som varierte adskillig fra dag til dag eftersom tilførslene av de enkelte fiskesorter viste sig å være i de enkelte fiskehavner. — Tilførslene fra Norge blev mindre enn i nogen annen uke siden første halvdel av oktober. — Prissvingningene for den norske fisk blev derfor ennu mere avdempet enn i forrige uke. — For det lille hysekvantum fra Norge beveget prisene sig langsomt opover fra det særlig lave nivå fra slutten av forrige uke, men nådde ikke en rimelig høide. Der må regnes med gjennomgående dårlige priser for norsk hyse på denne årstid så der kan snarere ventes ennu lavere enn vesentlig høiere priser for norsk hyse i resten av dette år. — Norsk kveite kunde strammes litt i pris fra ukens begynnelse og holdes stabil

til og med torsdag. Da tilførselene av norsk kveite viste sig forholdsvis rikeligere mot slutten av uken blev prisene noget lavere i fredagsmarkedet. Kveiteprisene vil fremdeles bli mest avhengige av hvilke kvanta som kommer fra Norge. — Når prisene for norsk flyndre viste stigende tendens skyldes det ikke bare den almindelige fiskeknapphet. Den overveiende del av britiskfanget flyndre var rognfisk av tilsvarende simplere kvalitet, mens den i sig selv bedre norske flyndre kom frem hertil i særlig god stand på grunn av det kjølige vær. Der er grunn til å tro at et slikt forhold mellom britiskfanget og norskfanget flyndre vil komme til å gjøre sig sterkere gjeldende i tiden fremover. Stor norsk flyndre kommer neppe å hevde sig overfor britiskfanget flyndre på samme gunstige måte som middelstørrelsen, så det er tenkelig at der vil bli et større spenn mellom prisene for stor og for middels norsk flyndre. Der kan ennå bli en del svingninger i flyndreprisene fra dag til dag, men antatt at prisen for stor norsk vare blir 7/ til 8/, vil der vel samtidig bli betalt 10/ til 11/ for middels norsk flyndre. — Norsk torsk viste en svakt fallende tendens. Stort sett kommer denne vare neppe i nærmeste fremtid å hevde sig bedre enn i slutten av denne uke, men der kan bli prissvingninger i begge retninger temmelig avhengig av de britiske tilførsler av torsk til det lokale marked (North Shields). Det er trolig at prisene for nordnorsk vare og møretorsk vil komme til å ligge hinannen nærmere enn i denne måned, så prisdifferansen kanskje bare blir omkring 1/ pr. stone. — Norske reker opnådde, ved knappe tilførsler, tilsvarende mere enn i forrige uke. — I tiden fremover til og med uken som slutter 18. desember kan der regnes med forholdsvis god avsetning for fisk, men i juleuken må der ventes sterkt fallende behov. Fredag den 23. desember forutsettes å bli en temmelig umulig markedsdag for fisk i år da julaften faller på lørdag. Å holde fisk over på kjølelager i England til etter jul kan i år bli en tvilsom forretning da tirsdag 27. desember blir en ekstra helligdag i England på grunn av at første juledag faller på en søndag.

Hamburg — Altona 26/11: Auksjonsfirmaet Köser, Platzmann & Co. solgte i den forløpne uke følgende partier ferskfisk fra Norge:

	Neptun Kong Dag 22/11		Leda 25/11	
	⌘	Pris	⌘	Pris
Hyse, st. 2 p. og derov. middels 1 til 2 pund	4 500	33/38	2 600	37
små, omtrent 3/4 pund	—	29/34	—	33/35
Kveite, stor, over 40 pd. middels, 10 til 20 pd. småmidd. og små ..	1 500	50/78	1 200	53/70
Kveitefilet	500	55	—	—
Pigghå	1 050	23	6 000	23
Buklapper	1 110	20	—	—
Flådde bukklapper	570	34	6 000	34
Breiflabb	1 400	25/31	800	24/31
Steinbit	400	22	—	—
	11 020	—	16 600	—

— I den forløpne uke var ferskfisktilførselene fra Bjørnøya, Hvitehavet og Island temmelig store. De tyske trålerfangster var også av god kvalitet. — Men selv om fangstene var meget store kunde de knapt dekke markedets behov. Behovet er meget stort for tiden og der kan i nær sagt alle fiskesorter omsettes

Kristiansands Fiskegarnsfabrik

ALT I GARN OG NOT

Kun aller beste kvaliteter

Forsøk vår egyptiske bomull og De blir forbauset over styrken

Telefon 2137 — Telegramadresse: „Omfar“

„VARG“-preparerte

nøter, garn, bøtefråd

„brenn“ ikkje — klabbar ikkje!

DAVID GJØRVEN

— fabrikant av «VARG»-smurningen —

Strandgt. 118-120

BERGEN

Telefon 12 673

betydelige poster. Der har i den forløpne uke kun vært ubetydelige partier som er blitt stående usolgt i auksjonshallene. Der har f. eks. vært en del meget småfallende hyse som ikke kunde opnå den foreskrevne pris 15 pennig pundet og derfor blev avgitt til industrien. — I de vanlige fiskesorter som importerer er der som følge herav en meget stor efterspørsel. Norsk hyse, kveite, håbrand og pigghå er gjenstand for en livlig efterspørsel. — Kvaliteten av de partier som i den forløpne uke er kommet hit er avgjort tilfredsstillende. Nu regner imidlertid ferskfiskbranchen med at det store ferskfiskbehov vil avta en del fra medio neste måned til første uke i januar. — Branchen vil derfor gjerne foreta de fleste forretninger i den tid salgsmulighetene er tilstede. Der er derfor jevnt over interesse for offerter i alle fiskesorter. Betalingstillatelser skulde der være for hånden slik at formalitetene ved dette månedskifte ikke skulde gi nogen hindringer for større forretninger. Branchen er forberedt på å betale verdensmarkedsprisene for de fiskesorter som offereres. De eneste klager som nu om dagen kan høres på markedet gjelder de småpartier som utbydes. Det fremholdes hyppig at det dobbelte kvantum kunde omsettes hvis varen bare kunde skaffes. — Fersksild: Der har i den forløpne uke vært en ganske god efterspørsel i fersksild. Uvær har imidlertid hindret fangsten overalt slikt at tilførselene har vært meget ubetydelige. Norsk småsild: Man regner med ca. 2000 kasser tilført. Prisene skal svinge mellom M. 7 og 8 pr. kasse. Til almindelig beklagelse har varen vært noget småfallende. Men i betraktning av de begrensede tilførsler har den vel funnet god avsetning. Fra Yarmouth og Lowetstoft har der vært tilført en del, 16 000 kasser til Altona og 18 000 kasser til Wesermünde. Silden hadde et stykketall på omkring 16 og blev betegnet som meget god. Pris M. 8 til 9.5. Fra Shetland har der også vært kjøpt en del. Kvaliteten god — stykketall 16/18. De tyske trålere hadde tatt en del sild på Dogger- og Vikingbankene. Kvaliteten var tildels god. Priser i fri auksjon 10.5 til 12.5. Det hollandske sildefiske hadde ikke større fangster i den forløpne uke slik at prisene på hjemmemarkedet blev meget høi og kun et par vogner kunde eksporteres til Rhinlandet. — De fleste tilførte sildepartier solgtes til røkeriene. — Der er fortsatt en meget god efterspørsel i norsk småsild så vel i andre fiskesorter. Skulde der imidlertid på den tyske nordsjøkyst bli fisket en del småsild i tiden fremover er det mulig at kjøpeysten på den norske små-

Ny Motor?

„June-Munktell“
har selvregulator der sparer mer på
brensel enn andre motorer.

„June-Munktell“
har et eget lagersystem der sparer
mer på smørelje enn andre motorer
og

„June-Munktell“
er robust, enkel i konstruksjonen
og med mange tekniske finesser.

Skriv til oss. Vi har dieselmotorer fra 10 til 400 hk.

BRØDR. ANDERSEN
Grefsenveien 69 OSLO

silden kan bli avtagende. Der er imidlertid et meget stort behov i fersksild år. Det fremholdes i den danske presse at de tyske myndigheter år ikke vilde betale verdensmarkedsprisen for levnde ål fra Danmark. Derved blev der stående M. 200 000 unyttet. Dette valutabeløp er nu overført for fersksild (saltvannsfisk).

H a m b u r g — A l t o n a 29/11: »Leo« 6700 pund hyse 29—37½ pfennig pundet, middels 25½—33½, små 20—30, mørkskinnet, stor 17—19, 220 kveite, stor 51—80, middels 75—90, 50 000 pigghå 23, 10 500 bukklapper 20, 14 700 flådde bukklapper 34, 920 breiflabb 28—31 pf. pundet.

Hummermarkedet.

H a m b u r g. — Importørene regner med at de i desember måned skulde kunne få sluttet en del forretninger i denne vare. Imidlertid er der ikke åpnet anledning til å slutte forretninger for desember-levering enda. Helgolandsfisket har vært mindre bra grunnet værhindringene slik at tilførslene derfra har vært rent ubetydelige. Fra Danmark har der heller ikke vært nevneverdige tilførsler. Hummerforhandlerne flest har således ingen beholdninger, men vel mange ordres liggende, så kjøpelysten later ikke tilbake å ønske. Branchen holder sig derfor avventende.

Salgscentralen, Stavanger

Post- og telegr.adr.: Salgscentralen - Telefoner: 4114, 4115, 4116
Sildemel - Sildolje - Torskemel

Saltsildmarkedet.

H a m b u r g. — Der foreligger en del oppgaver over saltsildproduksjonen:

	1937	1938
Yarmouth/Lowestoft	485 568	365 000 tønner
Skottland	406 227	491 083 »
Tysk drivgarnflåtes saltning pr. 10. november	798 359	375 347 kantj.
Holland pr. 11. november	781 539	625 790 »
	2 471 693	2 057 120

— Disse tall taler for sig selv. Der er for tiden en meget god efterspørsel i saltsild og selv om der er saltsild nok på markedet for måneder fremover, så er der i enkelte sorteringer en viss knapphet å spore. Tysk saltsild i 1000/1100 eller 1200/1400 er der nok av, men kjøperne vilde gjerne ha varen mer storfallende, f. eks. 6/700 og 8/900. Den storfallende vare kan neppe leveres. — M a t j e s : Der har vært tilført ytterligere 3000 tønner fra Island på en kjøp, men efterspørselen er såvidt stor at der er ingen vanskeligheter med å få varen plasert, så importørene har ikke partier av betydning til disposisjon. Branchen regner ikke med større tilførsler i matjes fra Norge da verdensmarkedsprisen skal ligge høiere enn det som kan betales her. Der skal ha vært omsatt en del norsk skjæresild til priser mellom kr. 40 og kr. 42, videre en del norsk flekkesild til ca. kr. 24. Disse noteringer kan kun antydes da prissvingninger har vært merkbare. Der er i disse sildesorter fremdeles en meget god efterspørsel, slik at importørene er rede til å foreta innkjøp så snart betalings-tillatelsene tillater det. — Der har vært talt en del om en tysk matjes-behandlet vare. Der har imidlertid ikke vært meget av denne sild på markedet og meningene om kvaliteten skal blandt branchefolk være delte.

N. ANTHONISEN & CO. — BERGEN

Eksportforretning — Etablert 1868

Kjøper i fast regning Rogn, Sild, Tørrfisk, Klippfisk

Telegr adr. Antonio. Telefon 13307, 13897. Utenfor kontortid. 14580, 11900

Tranmarkedet.

For 24. november 1938 foreligger følgende noteringer i enkelte japantransorter:

Skibning fra Østen:

Sardintran f. a. q.:

Max 1 % ffa., drums, des./jan.	£ 15: 7: 6:
Max 2 % ffa., bulk, des./jan.	£ 12: 15: 0:
Max. 3 % ffa., drums, des./jan.	£ 14: 17: 6:
Max. 3 % ffa., bulk, des./jan.	£ 12: 5: 0:
Max. 6 % ffa., drums, des./jan.	£ 14: 5: 0:
Max. 20 % ffa., drums, des./jan.	£ 11: 10: 0:

Fiskeolje f. a. q.:

Max. 20 % ffa., drums, des./jan.	£ 11: 5: 0:
--	-------------

Haitran f. a. q.

Max. 1 % ffa., drums, des./jan.	£ 15: 17: 6:
Max. 3 % ffa., drums, des./jan.	£ 15: 12: 6:
Max 3 % ffa. bulk januar	£ 13: 15: 0:


Mørk fiskeolje f. a. q.:

Max. 80 % ffa., drums, des./jan.	£ 7: 1: 3:
--	------------

Lys torsketransort:

Max. 3 % ffa. basis 6000 min. 5000 vitamine "A", drums, des./jan.	£ 29: 7: 6:
Max. 3 % ffa. basis 4000 min. 3500 vitamine "A", drums, des./jan.	£ 26: 5: 0:

— Disse noteringer er å forstå pr. 1016 kg., netto cif. regulære havner, losset bruttovekt (original tara i drums) netto kontant mot dokumenter ved skibets ankomst.



„ADLER“ Sjøhusheiser
med og uten motor på lager.
Mest anvendte fabrikat.
(Noen brukte).

I. H. WESSØE, Pb. 35
Skudesnes

Islands fiskerinæring i jan.—okt. 1938.

Av en opgave fra Islands statistiske byrå hitsettes følgende oversikt over mengden og verdien av utførte fiskeriprodukter i tiden januar—oktober sammenlignet med det tilsvarende tidsrum i det foregående år. Verdien er angitt i islandske kroner.

	Jan.—okt. 1938		Jan.—okt. 1937	
	Mengde	Verdi (isl. kr.)	Mengde	Verdi (isl. kr.)
Saltfisk, virket....tonn	14 811	7 465 520	16 060	7 741 890
„ uvirket... „	21 853	6 148 070	11 817	3 142 150
„ i tønner . „	504	223 360	353	123 610
Sei, filét..... „	248	80 630	379	107 230
Tørrfisk..... „	350	217 610	736	390 900
Isfisk..... „	11 643	3 013 060	10 795	2 758 590
Frosset fisk..... „	1 147	1 118 680	1 379	1 027 770
Hermetisk fisk ... „	1	1 290	10	10 630
Saltsild.....tn.	281 526	7 657 020	168 514	4 734 020
Sild, frosset og iset tonn	82	19 090	—	—
Sild, røket..... „	12	9 660	—	—
Tran..... „	4 292	3 614 170	4 137	3 834 990
Uertran..... „	13	52 880	34	111 690
Uerolje..... „	4	1 180	484	179 020
Sildolje..... „	16 143	3 982 560	18 278	7 643 070
Hvalolje..... „	697	183 310	448	138 570
Fiskemel..... „	2 138	421 980	2 812	581 990
Uermel..... „	1 200	263 030	2 050	427 530
Sildemel..... „	15 267	3 240 170	21 161	4 459 200
Hvalmel..... „	205	22 120	327	32 330
Hvalkjøtt..... „	636	159 060	338	58 490
Sunnmager..... „	26	53 410	22	57 010
Rogn, sallet..... tn.	19 580	734 460	20 261	774 900
Hermetiske reker.tonn	54	134 180	71	151 990
Fiskeben..... „	330	24 740	361	32 510

Utbyttet av torskefisket (beregnet fullvirket vare) var pr. 31. oktober i år 36 335 tonn mot henholdsvis 27 356, 28 998 og 49 818 tonn på samme tidspunkt i årene 1937, 1936 og 1935.

Beholdningene av fisk utgjorde etter optelling den 31. oktober i år 9884 tonn beregnet fullvirket vare mot henholdsvis 12 358, 16 199 og 26 828 tonn på samme tidspunkt i årene 1937, 1936 og 1935. Beholdningene i år bestod mest av storfisk, nemlig 5602 tonn, dernæst 2731 tonn labradorfisk, ca. 1000 sei og 380 tonn mellomfisk. Beholdningene i landet var således 2474 tonn mindre i år sammenlignet med ifjor på ovenangitte tidspunkt. Disse fiskemengder med undtagelse av 1200—1500 tonn småfisk er solgt hovedsakelig til Spania, men også en del til Syd-Amerika. Den til Spania solgte fisk vil angivelig bli utført innen årets utgang, mens de oversjøisk avsatte partier først vil bli avsendt etter årsskiftet.

Handelsbalansen pr. 31. oktober i år stillet sig gunstig med 3.2 millioner kroner, men det mangler ennå meget i at betalingsbalanse overfor utlandet er nådd. Oktober måned har i år hatt en betydelig eksport. Det blev nemlig utført varer for 8.2 mill. kroner, mens verdien av importen beløp sig til 3.5 mill. kroner.

Statens sildoljefabrikker har solgt restbeholdningen av årets sildoljeproduksjon, ca. 1400 tonn til Aarhus i Danmark for en pris av £11-10-0 pr. tonn med levering i desember måned. Til Tyskland blev i sommer solgt 2000 tonn for £13-0-0 pr. tonn. Den øvrige sildolje er blitt solgt til Danmark for £12-0-0. Fabrikkerne i Djúpavík og Hjalteyrí skal ennå ha meget sildolje usolgt, mens landets øvrige fabrikker tør ha avsatt inneværende års produksjon.



**AALESUNDS
SALTKRAN A S**

Telefon 2 7 3 2 central
Telegr.adr.: »Silosalt«

Islands fiskeriselskap har meddelt følgende oversikt over islandske dampskibstråleres salg av isfisk i høst.

Til Tyskland blev foretatt i august 6, september 20 og oktober 23 fangstturer, ialt 49 turer med 4830 tonn fisk og 829 599 riksmark mot ifjor på samme tid 36 turer, 3511 tonn fisk og 780 961 riksmark. Trålernes gjennomsnittsslag i Tyskland ifjor var således 97.5 tonn til en verdi av 21 693 riksmark for hver tur eller 221 riksmark pr. tonn. I år blev gjennomsnittsslaget 98 tonn, altså omtrent som ifjor, men til en verdi av bare 16 930 riksmark for hver tur eller 173 riksmark pr. tonn. Det gjennomsnittlige salgsutbytte for hver tråler sank således med 4763 riksmark fra ifjor til i år og denne nedgang motsvarer 9 trålerlaster.


Til England blev utført i år 3 turer i august — ingen i september — og 12 i oktober og solgt ialt 4114 cwts. og 17 603 cwts. isfisk for henholdsvis 3702 og 15 237 pund sterling. I samme tidsrum ifjor blev utført 12 turer og solgt 12 696 cwts. fisk for 10 248 pund sterling eller gjennomsnittlig 1058 swts. og 854 pund sterling pr. tur mot i år 1448 cwts. og 1263 pund sterling pr. tur. Gjennomsnittsverdien pr. tur har således i år vært 409 pund sterling høyere enn ifjor og dette resultat skriver sig fra den betydelige mer-fangst i år, idet prisen pr. cwt. ikke har steget noget større, bare fra 16 til 17 shillings pr. cwt.

I islandske kroner har utbyttet av isfisksalget i månedene august—oktober i år utgjort 1.9 mill. kroner mot 1.6 mill. kroner ifjor og tallet av fangstturer har i år vært 64 mot 48 ifjor.

Om den finansielle stilling og fiskerinæringen har regjerringsorganet »Timinn«, Reykjavík, nylig hatt en artikkel, hvorav det følgende er et utdrag.

I en oversikt som finansministeren skrev i juni måned og i andre innlegg som senere har vært offentliggjort i bladet, er det gjort nøie rede for at det viktigste punkt i valutaspørsmålet som dette foreligger nu, er å fremme produksjonen og øke eksporten. Med den utførsel landet har hatt i de seneste år, er det umulig å komme ut av valutavanskelighetene. Man blir nødt til å begrense den vekst av industrielle frembringelser som ved maskinkjøp i utlandet tynger på valutahandelen, og legge all vekt på en utvidelse av fiskerinæringen, navnlig torskefisket. Man har lenge vært bekymret for at torsken ikke skulde kunne selges, men nu i år er alle beholdninger solgt og en mulighet tilstede for at det vilde ha latt sig gjøre å selge enda mere. Utsiktene har i denne henseende endret sig. Produksjonen må økes slik at resultatet derav vil vise sig i valutahandelen neste år.

FOR SILDOLJEFABRIKKENE



Drifanordningen for en Myren skruepresse.
Legg merke til den kraftige konstruksjonen.

Myrens kontinuerlige skruepresse for sild er den mest anvendte i Norge. Den bygges i mange størrelser med kapasitet fra 300 mål op til 4000 mål pr. døgn. Alle gir et godt presset stoff og er driftsikre og pålitelige.
Vi leverer allslags maskineri til sildoljeindustrien.

A.S. MYRENS VERKSTED

Telegramadresse: MYREN, OSLO

Japans eksport av fiskevarer i jan.—aug. 1938.

Fiske- og hvalolje.

(Mengde i 100 kn, lik 60 kg., verdi i Yen).

	Jan.—aug. 1938		Jan.—aug. 1937	
	Mengde	Verdi	Mengde	Verdi
Torskeolje	13 085	367 188	51 505	1 378 241
Haiolje	50 228	667 404	61 817	1 089 198
Sardinolje	131 537	1 468 484	438 663	6 847 692
Annen fiskeolje	47 850	2 107 835	68 955	1 241 218
Hvalolje	515	12 280	37 631	729 191
Ialt	243 215	4 623 191	658 571	11 285 540
Herdet fiskeolje	209 668	2 729 049	410 773	7 750 844

— Japans samlede eksport av fiske- og hvalolje (1937 i parantes) 247 723 (661 635) er sendt til Storbritannia 40 364 (69 907),

Tyskland 87 342 (278 466), Nederland 11 767 (26 869), De Forente Stater 32 326 (24 856), Kina 891 (14 510). Som det vil sees er der en betydelig nedgang fra januar—august 1937 med undtagelse av De Forente Stater. Eksporten for august androg til 28 232 mot i 1937 71 337.

Tørret og saltet torsk.

(Mengde i 100 kn, lik 60 kg., verdi i Yen).

	Jan.—aug. 1938		Jan.—aug. 1937	
	Mengde	Verdi	Mengde	Verdi
Tørret	15 047	322 278	87 613	1 319 112
Saltet	3 649	43 480	11 594	115 851
Ialt	18 696	365 758	99 207	1 434 963

Fiskemarkedet innenlands.

Nedenstående prisnoteringer angår innenbys handel mellom kjøpmenn for varer levert fra lager på almindelige betalingsvilkår, netto kontant. Noteringene gjelder de priser hvortil omsetning har funnet sted, eller de antagelige markedspriser.

Bergen.		22/11	25/11	Bergen (forts.)		22/10	25/11	Kr.sund N.		18/11	25/11
Tran:		Kr.	Kr.			Kr.	Kr.	Tran:		Kr.	Kr.
Ukl. damp. uordl., pr. tn.	68.—	67.—		Afrikasei.....	50/60	10.50	10.50	Ukl. damp, nordm. og nordl.			
Do. finnm. vinterdamp. pr. tn.	65.—	66/64		Do.	40/50	10.50	10.50	pr. tn.	67.—	67/66	
Do. seidamp 1ma lys pr. tn.	—	—		Do.	20/40	10.75	10.75	Do. do. finnm. pr. tn.	64.—	63.—	
1ma koldkl. damp., pr. kg.	0.78	0.77		Brosmer, flekket, prima				Blank industriell pr. kg. ...	—	—	
Blank industriell	0.35	0.35		pr. 20 kg.				Brunblank do. do.	—	—	
Brunbl. industriell, pr. kg.	0.27	0.27		rund, Afrika, do.				Bruntran pr. kg.	0.26	0.26	
Bruntran, pr. kg.	0.24/0.25	0.24/0.25		Hyser:				Sildolje	—	—	
Pressetran, bunnklar, brun-				Prima vårhyse	30/50	—	—	Rogn: 1)			
blank, pr. kg.	0.27	0.27		Do. do.	50/60	—	—	Iste sort eksport-			
Do. mørk, bunnklar pr. kg.	—	—		Afrikahyser, 20/40	10.75	10.75	10.75	pakket, pr. tn.	30/31	30/31	
Do. mørk, uklar, pr. kg.	—	—		Do. 30/50	10.—	10.—	10.—	2nen do. do. pr. tn.	28.50	28.50	
Pigghåtran pr. kg. ...	0.30/0.31	0.30/0.31		Do. 40/50	9.50	9.50	9.50	3dje do. do. pr. tn.	18.50	18.50	
Håbrantran	0.37/0.38	0.37/0.38		Lenger: Ikke notert.				Nordmørs, Lofots samf. ...	—	—	
Håkjerringtran	0.51	0.51		Klippfisk:				Lofots, nordmørs ...	13.05/13.35	13.05/13.35	
Lys selolje	0.36/0.39	0.36/0.39		Iste sort, lof., pr. 20 kg. ...	13.05	13.05	13.05	Finnmarks pr. 20 kg.	12.40	12.40	
Lys sildolje	—	—		— Finn. fob. lastepl.	12.40	12.40	12.40	Bjørnøy, do. do.	12.10	12.10	
Mørk do.	—	—		Saltfisk:				Brosme pr. 20 kg.	8/8.25	8/8.25	
Rogn:				Lofots pr. 20 kg. fob. fiskepl.	—	—	—	Lange, pr. 20 kg.	10.—	10.—	
Iste sort, pr. påfylt tn.	—	—		Finnmarks do. do.	—	—	—	Blålange	9.—	9.—	
2nen sort	—	—		Storsild:				Sei pr. 20 kg.	6.50/6	6.50/6	
3dje sort	—	—		Eksportpk. 110 kg. pr. tn. .	16.—	16.—	16.—	Saltfisk:			
Samf., påfylt tn.	—	—		Do. fiskepk. 80 kg. pr. tn.	—	—	—	Lofots, Senja m. m. fob.			
Rundfisk:				Fetsild:				salteplass, pr. 20 kg.	—	—	
Fyldig vestre holl. pr. 20 kg.	18.—	18.—		Fiskepakket ^{8/10-10/12} pr. kg.	—	—	—	Finnmarks fob. lasteplass .	—	—	
Uderm. vestre, pr. 20 kg. .	—	—		Skjæresild pr. kg.	0.15/0.17	0.15/0.17	0.15/0.17	Vesterås og Senja, do. do.			
Alm. hollender, pr. 20 kg.	18.50	18.50		Alesund.	18/11	25/11		Trålfisk (torsk) pr. 20 kg.	5.90	—	
Bremer, pr. 20 kg.	18.50	18.50		Tran:	Kr.	Kr.		Bjørnøyfisk pr. 20 kg.	—	—	
Samf. (ital.) stor, pr. 20 kg.	16.50	16.50		Ukl. damptran, Søndmørs og				Tørrfisk:			
Do. do., små, pr. 20 kg.	16.50	16.50		Nordlands pr. tn.	67.—	66.—		1ma storsei, 50/60, pr. kg. .	0.47/0.50	0.45	
Do. undermåls pr. 20 kg.	—	—		Do. Finnmarks pr. tn.	64.—	63.—		Do. middelsei, 40/50, pr. .	—	0.45	
Lubb, pr. 20 kg.	—	—		Koldkl. damptr. pr. kg.	0.81	0.80		Do. småsei, do.	0.50/0.48	0.50/0.48	
Finnmarks, 100-200, pr. 20kg.	16.50	16.50		Bruntran pr. kg.	—	—		Islandssild pr. kg.	0.23½/0.26	0.23½/0.26	
do. 200-400 do.	16.50	16.50		Sildolje efter kval. pr. kg. .	0.20/0.27	0.20/0.27		1) Nominell.			
do. 400-700 do.	16.50	16.50		Seltran do. pr. kg. max. 1%	—	—		Haugesund.	14/10	11/11	
do. over 700 do.	—	—		Fia	0.38	0.38		Vårs., eksportpk., ganet, 115	Kr.	Kr.	
Afrika rundfisk, 20/40, 20 kg.	—	—		Håkjerringtran pr. kg. .	0.50/0.51	0.50/0.51		kg.	13.50/13	12.50/13	
Co. do. 30/50, pr. 20 kg.	—	—		Rogn:				Do. mindre merker, ganet,			
Do. do. 50/70 pr. 20 kg.	—	—		Iste sort eksportpk. pr. tn.	30/31	30/31		115 kg.	14.—	12.50/13	
Usort. finnm. pr. 20 kg.	—	—		2nen sort do. pr. tn.	26/27	26/27.50		Flekket, 120 kg.	20/19.—	20.—	
Titling: Ikke notert.				3dje sort do. pr. tn.	17.—	17.—		Renflekket, 120 kg.	26/27	20/27	
Rotskjær:				Samfengt, fylt tønne, pr. tn.	—	—		Storsild, ganet 110 kg., ...	17.—	17.—	
Zartfisk pr. 20 kg.	—	—		3dje sort, do. do.	—	—		Do. do. 115 kg.,	17/15.—	17.—	
Vekkerfisk pr. 20 kg.	—	—		Klippfisk:				Do, flekket 120 kg. fob pr. tn.	—	—	
Høkkerfisk pr. 20 kg.	—	—		Søndmørsk, pr. 20 kg.	13.05	13.05/13.35		Islandssild, do. do. 23.50/26.50	23.50/26.50	23.50/26.50	
Høkkerfisk pr. 20 kg.	—	—		Lofots pr. 20 kg.	13.05	13.05/13.35		— matjesbeh. pr. tn. 25/30	33/35		
Danskfisk, stor	—	—		Finnmarks pr. 20 kg.	12.40	12.40		Sildolje:			
" små	—	—		Lange pr. 20 kg.	10.25/10.50	10.25/10.50		Lys fob., pr. kg.	0.20/0.28	0.20/0.28	
Sei:				Brosme	8.—	8.—		Mørk, fob., pr. kg.	—	—	
Prima storsei pr. vekt	12.—	12.—		Saltfisk:				Sildemel pr. 100 kg.	20/18.—	20/18.—	
" middelsei	11.50	11.50		Lofots, fob. fiskeplass	—	—					

A.s Wernøe & Gulbrandsen
 Torvalmønning 12
 BERGEN **KODAK-DEPOT**
 Kino-, Lysbilled-utstyr

Ballasthaugen Bruk A.s
 MANDAL
HERMETIKKASSER
 Trykk i flere farver
 Telegramadresse: »Balbruks Telefon nr. 298

A.S EINAR HAUSVIK & CO., Bergen
 Grunnet 1890
 Kapital kr. 1000000.— Telegramadr.: Hausviko
 3 hermetikkfabrikker - Salterlanlegg
 Fersk- og saltfiskeeksport

Vestlandsbanken
 BERGEN
 SAMBANDSBANK
 FOR VESTLANDET



KRISTIANSUND**BACKERS KJØLELAGER, Kristiansund N.**

Moderne anlegg. Kapasitet 75.000 vekter klippfisk. Telefon 1619 — Pakkhus 1601. Oplag hos oss byr spesielt gode salgskanser. Forespørsler også angående markedsforhold og prisutsikter, besvares samvittighetsfullt og omgående. Elektrisk tørkeri.

ANDREAS LIE, Kristiansund N.

Meglerforretning — Assuranse — Befraktning. Omsetter alle sorter sild og fiskeprodukter. Telegr.adr.: «Anlie». Telefon: Kontoret 1846, privat 1726.

**Blikkenslager Øivind Ingebregtsen
Bliktøndefabrik**

Telefon 1562 — Telegramadresse: Bliktøndefabrik

Astrup & Co. A.s

Telefon: 1825 Etablert 1863 Tel.adr.: Pescado-Christiansund

Eksport av saltfisk, klippfisk og rogn

KRISTIANSUNDS SPAREBANK

Oprettet 1834

KJØLELAGRET A/L

Telefoner
Kontoret 1383, pakhuset 2015

Kjølelager for klippfisk
Kjøleboder for ferskfisk
Agnsildefryseri

Werring & Søn A.s

Telegraphic Address: »Superior-Christiansund«. Rikstelefon 1305, 1324

Kjøper Saltfisk, Klippfisk, Rogn

Mottar klippfisk i oplag på helautomatisk kjølelager

ULRIK OLSEN A.S., Kristiansund N.

Kjøper alle sorter tran.

Telefoner: 1740 1741, 1742, 2094. Telegr.adr.: Ulrik.

Klippfisktilvirkernes Forening og Salgslag

Telefon 2172 — 1519 Kristiansund N. Telegr.adr.: Salgslaget
Omsetter Klippfisk og Saltfisk

BRUNSVIKENS REPERBANE NOT- OG GARNFABRIK

Telegramadresse: „Brunsvikbanen“

Snører, Forsyn, Taugverk, Not og Garn

FISKEBIL

Har De interesse av transport av fisk over lengre distanser så kjøp „**FARGO**“ med spesialbygget karosseri for salt og fersk fisk.

„**FARGO**“-bilen selges av

A.S BRØDR. BIRKELID

Telef. 12 861 Neumannsgt. 25, Bergen Telef. 10 908

Romsdals Fiskevegnfabrik, Molde

Telegramadresse: Fiskevegnfabrik

ALT I FISKEREDSKAPER

ARNE TANGEN, Åkrehavn, Karmøy. Telefon 70.

Sild- og Fiskeforretning. Sildesalteri. Islandsekspedisjon. Stor- og Vårsildfiske. Eksport av alle sorter Ferskfisk.

STAVANGER**Atlantic Nøgle- & Traadstiftfabrik A.s
Stavanger**

Leverer alle sorter hermetikknøkler og trådstift

**A/s John Braadland Ltd.
og Concord, Uskedal**

STAVANGER

Kjøper i sesongen:

Brisling, Musse, Småsild og Spir

Telefon: Kontoret 136, egen rikstelefonlinje. Etter kontortid 2544
Telegramadresse: Braadland

STAVANGER KOMM. KJØLEANLEGG.

Telegramadr. «Is». Telefon 1790.

Kjøper fersk iset torsk og sei, samt frosset fiskefilet.

JACOB FALCK

(THS. S. FALCKS EFTF.)

STAVANGER

Telegr.adr.: »Falck« Telefoner: Kontoret 30, privat 862

Kjøper allslags fersk og levende fisk.

Egen brøndkutter.

K J Ø L E M A S K I N E N**Jvalbard**

i alle størrelser fra 500 til 150 000 t/kal.

Pen og solid. *Helt norsk arbeide.*

NORSK KJØLEINDUSTRI

STAVANGER

A/s STANDARD Ltd.

RÅSTOFFAVDELING

STAVANGER

Kjøper i sesongen:

Brisling, Sild og Musse

Daglig optak 3000 skjegger

Telegramadresse:
STANDARDRAASTOF,
Stavanger

Telefon: I kontortid 3780
— Utenfor kontortid 3781
Egen rikstelefonlinje

Fylkenes andel i eksporten av ferskfisk til Storbritannia 1/1—20/11 1938.

	Finnmark	Troms	Nordland	Nord-Trøndelag	Sør-Trøndelag	Møre og Romsdal	Sogn og Fjordane	Bergen	Rogaland	Vest Agder	Andre fylker	Ialt	I uken 14/11—20/11
	tonn	tonn	tonn	tonn	tonn	tonn	tonn	tonn	tonn	tonn	tonn	tonn	kg.
Torsk	59,9	81,3	191,6	2,1	18,0	19,4	2,2	34,6	—	—	4,4	413,5	15 536
Hyse	273,3	156,5	456,7	15,7	63,5	854,7	93,0	65,1	17,6	1,1	0,4	1 997,6	77 429
Makrell	—	—	—	—	—	—	—	—	118,4	277,2	12,8	408,4	—
Kveite	527,5	549,8	510,2	23,8	44,5	286,4	12,7	27,0	—	—	0,1	1 982,0	70 967
Flyndre	556,4	552,7	1 020,9	31,1	49,3	72,0	18,3	89,7	7,6	0,1	0,8	2 398,8	57 415
Pigghå	—	—	—	0,5	—	669,0	577,9	31,1	2,6	—	—	1 281,1	23 642
Skate	0,3	1,9	17,1	0,7	0,3	397,3	45,2	2,6	6,8	12,4	0,4	485,0	7 113
Rogn	93,8	94,4	106,3	—	4,5	37,6	6,5	12,9	—	—	0,4	356,4	225
Annen fisk	0,3	1,2	7,0	—	1,2	20,7	3,9	1,2	3,7	0,9	—	40,1	1 734
Ialt	1 511,5	1 437,8	2 309,8	73,9	181,3	2 357,1	759,7	264,2	156,6	291,7	19,3	9 362,9	254 061

Ferskfisktransporten pr. jernbane.

Vekten angitt brutto for innlandets vedk. netto til utlandet.

Stasjoner	Til innlandet		Til utlandet			Ialt
	Oslo	For øvrig	Sve- rige	Italia	Tysk land	
<i>Trondheim:</i> ¹⁾	kg.	kg.	kg.	kg.	kg.	kg.
^{13/11—19/11} ialt	379 250	372 590	37 816	—	4 400	²⁾ 799 223
Sild	10 000	6 200	50	—	—	16 250
Fisk	369 250	366 390	37 766	—	4 400	782 973
<i>Bergen:</i>						
^{13/11—19/11} ialt	19 390	43 220	4 760	19 995	8 500	95 865
Sild	—	8 790	4 760	—	—	13 550
Fisk	19 390	34 430	—	19 995	8 500	82 315
<i>Åndalsnes:</i>						
^{13/11—19/11} ialt	34 910	28 440	—	—	3 484	66 834
Sild	11 300	2 500	—	—	—	13 800
Fisk	23 610	25 940	—	—	3 484	53 034
<i>Narvik:</i>						
^{13/11—19/11} ialt	—	—	26 356	—	44 500	³⁾ 77 750
Sild	—	—	—	—	44 500	44 500
Fisk	—	—	26 356	—	—	33 250
<i>Andre:</i>						
^{13/11—19/11} ialt	—	—	4 394	—	—	⁴⁾ 4 594
Sild	—	—	2 080	—	—	2 280
Fisk	—	—	2 314	—	—	2 314

¹⁾ 2 uker for innlandet. ²⁾ Herav 381 kg. fisk til Danmark og 4786 kg. til Sveits. ³⁾ Herav 6894 kg. fisk til Belgia. ⁴⁾ Herav 200 kg. sild til Danmark.

Tilførsler til Oslo (Østbanen) vekten angitt brutto.

Fiskesorter	^{13/11—14/11}	^{15/11}	^{16/11}	^{17/11}	^{18/11}	^{19/11}	Tils.
	kg.	kg.	kg.	kg.	kg.	kg.	kg.
Kveite	2610	1700	900	140	960	240	6550
Flyndre	120	—	—	—	—	—	120
Hyse	11500	3100	6100	400	6800	800	28700
Torsk	15290	8720	6890	3620	8420	1330	44270
Sei	3270	1100	—	—	2460	180	7010
Sild	—	11300	—	—	10000	—	21300
Annen fisk	53540	30450	13150	6530	12810	5850	122330
Hummer, krabbe	910	—	—	—	—	—	910
Hvalkjøtt	—	15000	—	7800	—	—	22800
Tils.	87240	71370	27040	18490	41450	8400	253990

Valutakursene (salgskurser).

Mynt	Pari	22/11	23/11	24/11	25/11	26/11	28/11
<i>Oslo:</i>	kr.	kr.	kr.	kr.	kr.	kr.	kr.
£ ¹⁾	—	19.90	19.90	19.90	19.90	19.90	19.90
R. M.	—	171.25	172.—	172.—	172.75	173.25	173.50
Clearing mk.	—	170.50	171.50	171.50	172.—	172.50	172.50
Reise-mk. ²⁾ ..	—	97.—	97.—	97.—	98.—	98.—	98.—
Frcs.	—	11.35	11.35	11.35	11.35	11.35	11.35
Sv. kr.	—	102.85	102.85	102.85	102.85	102.85	102.85
D. kr.	—	89.25	89.25	89.25	89.25	89.25	89.25
Gylden ..	—	233.—	233.75	234.—	234.75	235.—	235.25
Sw. frcs. ..	—	97.—	97.50	97.—	98.50	98.50	98.—
Dollar ...	—	4.27½	4.28½	4.29	4.30½	4.31	4.31½
Belga.	—	72.75	73.25	73.25	73.50	73.50	73.50
F. mark.	—	8.90	8.90	8.90	8.90	8.90	8.90
P. tas clear.	—	18.98	18.98	18.98	18.98	18.98	18.98
Lire.	—	22.70	22.80	22.80	22.90	22.90	22.90
do. clear.	—	22.12	22.12	22.12	22.12	22.12	22.12
Czck. kr. ..	—	14.90	14.90	14.90	15.—	15.—	15.—
Isl. kr. ..	—	90.25	90.25	90.25	90.25	90.25	90.25
Montreal.	—	4.23	4.24	4.25	4.26½	4.27	4.28
Østerr. kr.	—	—	—	—	—	—	—
Polske zloty	—	80.75	81.25	81.50	81.50	82.—	82.—

¹⁾ Ved salg av pund kommer i tillegg til den noterte kurs 1 promille — minimum 50 øre pr. ekspedisjon. ²⁾ Inkl. lisens.

Fiskeinnførselen til Oslo. — Innførselen av fersk og saltet sild og fisk til Oslo sjøtollsted fra 20. til 26. november: Fra Danmark levende fisk kr. 6000, fersk fisk kr. 5, fra Holland salt sild 11 475 kg.

Fiskets Gang

A weekly intelligence organ of the Norwegian fisheries published by

The Director of Fisheries, Bergen.

Norwegian Fisheries.

Statement showing the landings of the main Norwegian fisheries now being carried on, from the beginning of the year 1938 to November 26th.

Fat and small herrings (hl) landed 728 800, to fish oil factories 396 100, to canning factories 110 200, salted 55 000, exported in ice 107 700.

Norges utførsel av fiskeprodukter fra 1 januar til 19 november 1938 og i uken som endte 19 november.

Tollsteder	Vårsild		Fetsild og skåret sild tnr.	Storsild tnr.	Islands-sild tnr.	Klippfisk ialt kg.	Rundfisk kg.	Rotskjær kg.	Sei kg.	Hyse rund kg.	Annen tørrfisk kg.	Tørrfisk ialt kg.	Rogn tnr.	Rogn fersk kg.	D. M. tran tnr.	R. M. tran tnr.	Blank tnr.	Brun Blank tnr.	Brun tnr.	Håkjerr. tnr.
	Saltet tnr.	Flekkesild																		
Oslo ⁹⁾	50	—	40	—	3	21 820	2 065	3 175	—	—	—	5 240	—	1 318	5 387	26	2 290	25 109	949	2 244
Kr.sand S.	—	—	5	—	—	8 347	—	—	—	—	425	425	—	—	—	—	—	—	—	—
Egersund	766	—	—	—	—	—	—	—	—	—	—	—	—	—	—	—	—	—	—	—
Stavanger ¹⁰⁾	121	12	304	190	454	—	—	—	—	—	—	—	18	—	—	—	—	—	—	—
Kopervik ¹²⁾	3 058	7 351	815	2 665	15 832	—	—	—	—	—	—	—	—	—	—	—	—	—	—	—
Skudenesh. ¹⁷⁾	5 909	1 074	64	694	3 724	—	—	—	—	—	—	—	—	—	—	—	—	—	—	—
Haugesund ⁷⁾	10 357	1 424	2 649	19 352	37 725	—	—	—	—	—	—	—	962	—	—	—	—	—	—	—
Bergen ⁸⁾	13 081	60	13 604	67 753	19 809	2 569 191	7831 783	1 168 765	3 603 019	910 248	718 214	14 232 029	23 634	291 091	35 171	5 193	23 279	34 202	1 454	3 351
Florø	2 141	—	43	1 922	—	—	—	—	—	—	—	—	—	—	—	—	—	—	—	—
Måløy	—	—	187	—	—	205 610	—	—	—	—	—	—	—	6 416	—	—	—	—	—	—
Ålesund ¹⁶⁾	777	10	123	5 841	38 229	10 765 467	498 942	47 975	474 953	51 530	27 905	1 101 305	9 174	30 653	27 135	882	3 263	24 124	218	10 303
Molde ¹⁹⁾	382	50	479	88	—	—	—	—	—	—	—	—	—	—	—	—	—	—	—	—
Kr.sund N. ²⁾	—	—	677	—	3 790	24 222 653	24 500	9 475	381 530	3 375	87 080	505 960	13 183	358	263	—	—	14 425	725	—
Trondheim ²⁰⁾	—	—	19 467	654	—	—	—	26 510	379 980	—	5 500	411 990	—	2 200	—	—	—	1	1	—
Bodø	—	—	—	—	—	2 144 945	—	—	—	—	—	—	704	—	4	—	—	—	—	—
Svolvær	—	—	—	—	—	—	2 010 055	24 675	194 265	114 525	14 690	2 358 210	2 483	—	2 791	—	710	—	—	105
Tromsø ¹³⁾	—	—	—	—	—	—	87 963	7 675	131 895	41 675	42 525	311 733	—	40	—	—	154	4 460	—	177
Hammerfest	—	—	—	—	—	—	2 463 160	93 205	883 950	412 680	28 825	3 881 820	—	—	—	—	—	—	—	—
Vardø	—	—	—	—	—	—	44 050	1 000	10 125	19 800	3 375	78 350	—	—	—	—	—	—	—	—
Vadsø	—	—	—	—	—	—	—	—	—	—	—	—	—	—	—	—	—	—	—	—
Andre ¹⁵⁾	400	—	906	—	1	—	—	1 625	80 335	—	—	81 960	23	—	—	—	—	123	3	20
Ialt	37 042	9 981	¹⁸⁾ 39 363	⁹⁾ 99 159	119 567	39 938 033	12 962 518	1 384 080	6 140 052	1 553 833	928 539	22 969 022	50 181	332 076	¹⁴⁾ 70 751	6 101	29 696	102 444	3 350	16 200
I uken	1 743	203	1 486	1 436	3 506	1 530 810	78 088	23 975	222 395	43 897	5 400	373 755	3 272	225	1 723	35	403	2 071	—	82

Tollsteder	Herdet hvalolje tnr.	Hvalolje tnr.	Selolje tnr.	Sildeolje tnr.	Sild, fersk ks.	Sild, røkt kg.	Makrell, saltet tnr.	Makrell, fersk kg.	Laks, fersk kg.	Levende ål kg.	Annen fersk fisk tonn	Hummer kg.	Reker kg.	Fisk, saltet tonn	Fisk, saltet i tnr.	Sildemel tonn	Torskemel tonn	Aunet mel tonn	Selskinn kg.	Hermetikk kg.
Oslo ⁹⁾	69 818	6 210	3 284	19 694	3 654	675	300	—	31 489	4 583	310	148	39 299	5	—	—	17	—	—	66 161
Kr.sand S.	—	—	—	—	3 127	—	2 182	755 790	7 928	7 298	110	140 359	376 404	—	9	—	—	4	—	7 542
Egersund	—	—	—	5 952	52 815	—	—	106 530	2 085	5 444	64	4 738	338 533	—	—	6 761	—	—	—	775
Stavanger ¹⁰⁾	—	—	—	3 883	8 694	—	394	2 295	4 159	17 625	160	243 806	30 387	—	—	9 734	140	384	—	10 504 857
Kopervik ¹²⁾	—	—	—	—	8 050	—	665	20 000	124	16 797	8	1 079	11 166	—	—	805	—	—	—	7 288
Skudenesh. ¹⁷⁾	—	—	—	—	—	2	371	—	—	—	—	—	—	—	—	—	—	—	—	—
Haugesund ⁷⁾	—	—	—	18 822	380 238	11 049	2 381	12 035	2 481	10 406	93	21 983	2 331	—	—	24 005	—	281	—	482 297
Bergen ⁸⁾	47	1 960	3 693	15 303	394 828	578 703	55	3 750	302 954	226 994	¹¹⁾ 7815	157 212	45 854	66	1034	3 404	223	167	324 148	5 599 355
Florø	—	—	—	3 725	5 725	—	—	—	1 400	—	41	—	13 644	—	—	533	—	—	—	198 838
Måløy	—	—	—	—	2 809	—	—	—	56 600	1 000	1 801	8	157	170	—	—	707	—	—	825 200
Ålesund ¹⁶⁾	—	673	1 830	7 295	24 773	1 140 609	5	—	20 746	4 000	3 549	830	184 555	509	—	7 227	1 349	50	37 494	313 496
Molde ¹⁹⁾	—	—	—	403	6 594	—	—	—	858	6 592	64	—	56	—	—	873	—	—	—	100
Kr.sund N. ²⁾	—	—	1 225	264	—	—	—	—	21 893	10 756	875	—	194 210	346	—	88	435	136	—	666 104
Trondheim ²⁰⁾	—	—	—	791	11 451	—	—	4 814	325 394	—	2 260	1 263	52 520	—	342	1 225	241	91	—	2 283 777
Bodø	—	—	—	84	—	—	—	—	—	—	—	—	—	164	—	318	—	—	—	2 830
Svolvær	—	347	—	16	—	—	—	—	—	—	1	—	—	194	—	848	3 277	280	—	—
Tromsø ¹³⁾	—	200	793	—	3 828	—	—	—	—	—	11	—	—	640	19	1 392	350	430	12 747	—
Hammerfest	—	—	—	—	—	—	—	—	—	—	—	—	—	1121	25	—	1 491	330	680	—
Vardø	—	—	—	—	22	—	—	—	—	—	1	—	—	488	—	—	150	—	—	—
Vadsø	—	—	—	—	—	—	—	—	—	—	—	—	—	141	—	—	—	—	—	—
Andre ¹⁵⁾	⁶⁾ 289 174	584	15	656	16 162	700	20	146 995	33 707	99 504	361	35 901	287 060	314	—	³⁾ 3969	⁴⁾ 2 298	⁵⁾ 536	—	375 736
Ialt	359 039	9 974	10 840	76 888	922 770	1 731 738	6 373	1 052 209	811 818	410 999	17 524	607 327	1 576 176	4158	1429	61 182	10 678	2689	375 069	21 334 356
I uken	12 198	973	123	1 461	2 591	11 235	200	—	140	2 105	514	25 282	36 688	6	31	243	358	48	6 445	188 518

¹⁾ Finnmarks 2 894 149, Lofots 4 937 634. ²⁾ 326 tnr. pressetran, 721 tnr. pigghåtran, 1087 tnr. stearin, 7473 kg. sunnmaver. ³⁾ Herav 2484 tonn fra Sandnes, 1 315 tonn fra Harstad, 169 tonn fra Sandnessjøen. ⁴⁾ Herav 235 tonn fra Mosjøen, 449 tonn fra Harstad, 462 tonn annet mel og 203 tonn torskemel fra Sandnes, 409 tonn torskemel fra Sandnessjøen, 46 tonn guano fra Fredrikstad. ⁵⁾ Fra Fredrikstad ⁶⁾ Hvorav 534 tnr. fl. fra Kopervik, 155 tnr. fl. og 583 tnr. krydret fra Haugesund, 9 tnr. flekkesild fra Bergen, 6 tnr. fl. fra Ålesund, 30 tnr. spesialbehandl. fra Molde. ⁷⁾ 837 tnr. sildemelke, 97 790 kg. brisling. ⁸⁾ 444 tnr. stearin, 179 tnr. saltet lever, 250 fat lever på sprit, 26 tnr. sildemelke, 71 tnr. sardinolje, 280 tnr. annen tran, 319 tnr. brisling, 74 756 kg. fersk brisling, 3750 kg. hvalbarder. ⁹⁾ 467 tnr. bottlenosetran, 108 tnr. stearin, 197 tnr. grakse, 54 tnr. kveiteolje. ¹⁰⁾ 249 tnr. ansjos samt 100 tonn hvalbenmel, 10 tonn hvalkjøttmel, 119 232 kg. fersk brisling. ¹¹⁾ Hovedsakelig fisk fra Nord-Norge. ¹²⁾ 226 tnr. sildemelke. ¹³⁾ 306 tnr. pressetran, 10 tnr. stearin. ¹⁴⁾ Herav 1565 tnr. utenlandsk. ¹⁵⁾ 13 827 tnr. hvaloljefettsyre og 34 792 kg. brisling fra Fredrikstad, 10 tnr. kveiteolje fra Harstad, 10 tnr. og 2700 kg. kryddersild fra Larvik, 2032 kg. ansjos fra Moss, 50 526 kg. brisling fra Halden. ¹⁶⁾ 36 tnr. stearin. ¹⁷⁾ 45 tnr. sildemelke. ¹⁸⁾ Også nordsjøisild. ¹⁹⁾ 222 tnr. hvalspekk. ²⁰⁾ 5908 tnr. holl. sild, 57 tnr. færøysild.