

Fiskets Gang

Efterretningsblad for norsk fiskeribedrift, utgitt av Fiskeridirektøren.

Kun hvis kilde oppgis, er ettertrykk fra „Fiskets Gang“ tillatt.

26 årg.	ABONNEMENT kr. 6.00 pr. år tegnes ved alle post- anstalter og på Fiskeridirektørens kontor. Kr. 10.00 utenlands.	Bergen Onsdag 16 januar 1935	ANNONSEPRIS: Pristariff fåes ved henvendelse til Fiskeridirektørens kontor.	Nr. 3
---------	---	---------------------------------	---	-------

Oversikt pr. 12.1.

Storsiddefisket på Mørkekysten var meget godt i begynnelsen av uken som endte 12. januar, men i ukens siste halvdel blev fisket hindret av storm. Mandag hadde man de fleste steder bra og tildels jevne fangster. Til Ålesund blev innbragt mesteparten. De første snurpere kom også mandag inn til Ålesund. Av drivgarnsild blev innbragt dertil fra Storholmen og Onahavet 6000 hl. og 3 snurpefangster på ialt 1850 hl. På Onahavet og Baksbotn hadde man adskillig drivgarnsfiske, så der kom bra fangster også inn til Kristiansund. Mandag ettermiddag hadde man også flere, tildels gode snurpefangster fra 2 mil vest av Batalden. Tirsdag hadde man en god fiskedag for Ålesund hvad tilførsler angår. Man regner med at tilførselen utgjorde ca. 10 000 hl. drivgarnsild og 60 000 hl. snurpesild. Der kom inn ialt 240 fartøier. De største snurpefangster var opptil 2200 hl. Det var adskillig snurpefiske tirsdag ved Kinn og Ytterøene og 20 snurpere kom inn til Bergen med fangster fra 300 til 1800 hl., ialt dagsfangst 21 150 hl. Natt til onsdag var det stormende vær, så fisket blev hindret, og drivfangstene blev små og ujevne på Mørkekysten. Til Ålesund kom dog inn 179 drivere fra Svinøyhavet og Storholmen med fangster fra 5 til 120 hl. Dessuten nogen mindre fangster til Kristiansund, Romsdalsværene og Bjørnsund. Til Bergen tilførtes onsdag mange gode snurpefangster fra Ytterøene, Stathavet, Svinøyhavet og Kråkenes. Torsdag var det helt landligge langs hele kysten for storm. Det samme var tilfellet også fredag på Mørkekysten, mens man hadde meget pene snurpeotfangster på nordsiden av Værlandet, hvor det første landnotsteng på 3000 hl. sattes torsdag ettermiddag. Det blev tilført Bergen adskillig snurpeotfiske i løpet av fredagen. Lørdag intet fiske for Møre, men godt snurpeotfiske ved Alden, sønnenfor Stat.

Den samlede ukefangst nordenfor Stat utgjør 121 635 hl. storsild.

Deltagelsen sønnenfor Stat er meget stor, nemlig 400 garnlag, 800 landnotlag, 160 snurpeotlag og 50 seilere. —

Torskefisket var gjennom hele uken hindret av uvær. I Hillesøy i Senja, hvor opsynet blev satt 10. januar, er før dette sattes opfisket 80 000 kg. torsk, hvorav 77 000 kg. saltet og 3000 kg. iset for eksport. Prisen var for torsk 10 til 12 øre pr. kg., lever 20 øre og rogn 10—15 øre pr. liter. — I Berg og Torsken intet fiske for uvær.

I Bø i Vesterålen var fisket mest hindret av uvær. På garn som stod 1 til 3 netter hadde man fra 200 opptil 1000 kg. på de forskjellige vær. —

Litt fetsildfiske drives fremdeles i Troms og Nordland fylker. — I Bjarkøy og Ibestad i Troms fylke blev i uken opfisket henholdsvis 1000 og 3200 hl. Ialt i Troms i år 19350 hl., hvorav saltet 1500 og til sildolje 17 200 hl. Også i Nord-

land blev opfisket en del i uken så totalfangsten i år utgjør 13 103 hl. sild, hvorav iset 4100 hl., saltet 2083, hermetikk 1000 og til sildolje 5610 hl. —

Eksporten av de viktigste fiskevarer i uken 1. til 5. januar 1935 (fjoråret i parentes) klippfisk 75 tonn (123), tørrfisk ialt 217 tonn (186), derav rundfisk 92 (67), rotskjær 3 (0), sei 87, (101), hyse 23 (9), annen 13 (7), rogn saltet 100 tnr. (2021), damptran 1723 tnr. (1666), blanktran 277 tnr. (919), fersk sild 19 880 hele kasser (14 366), fersk fisk 300 tonn (213), hummer 24 420 kg. (21 571), reker 11 tonn (7), hermetikk 342 tonn (239), sildemel 348 tonn (1196) og fiskemel m. v. 23 tonn (216).

Bankfisket.

Fiskemeldinger.

Tromsø. — I uken 30/12 1934 til 5/1 1935 er opfisket 86 360 kg. fisk, hvorav 1850 kg. kveite à 60—130 øre, 1410 kg. flyndre à 70 øre, 2930 kg. lange à 7 øre, 4170 kg. brosme à 6 øre, 71 800 kg. torsk à 11 øre og 4200 kg. hyse à 5—10 øre, leverkvantum 95 hl., pris 20 øre literen, samlet verdi kr. 13 295. Av fangsten er 5660 kg. iset, 71 800 kg. saltet og 5970 kg. hengt.

Møre. — Ålesund: I uken 5. til 12. januar er opfisket 99 000 kg. fisk, hvorav 4000 lange à 15 øre, 2000 kg. brosme à 12 øre, 11 000 kg. torsk à 20 øre, 8000 kg. hyse à 43 øre. 54 000 kg. sei à 18 øre, 2000 kg. skate à 22 øre og 18 000 kg. hå à 9 øre. Leverkvantum 5 hl., pris 15 øre literen. Samlet verdi kr. 18 335. Bremsnes: I uken 1. til 5. januar er opfisket 5100 kg. fisk, hvorav 100 kg. kvite à kr. 1. 2000 kg. lange à 10 øre. 1500 kg. brosme à 6 øre, 1000 kg. sei à 5 øre og 500 kg. skate à 10 øre samt 6000 stk. hå (10 200 kg.) à 10 øre pr. sik. Leverkvantumet 12 hl. Verdi kr. 2000. — Kristiansund: I uken 5. til 12. januar er opfisket 46 938 kg. fisk og skalldyr, hvorav 150 kg. kveite à kr. 1.20, 1100 kg. flyndre à kr. 1, 600 kg. lange à 12 øre, 400 kg. brosme à 8 øre, 5800 kg. torsk à 20 øre, 1200 kg. hyse à 25 øre, 28 000 kg. sei à 10 øre, 850 kg. skate à 15 øre, 300 kg. uer à 25 øre, 150 kg. håbrand à 15 øre, 2500 kg. hå à 15 øre, 700 kg. annen fisk à 15 øre, 5118 kg. reker à kr. 1 og 70 kg. hummer à kr. 1.25. Samlet verdi kr. 11 554. —

Rogaland. — Egersund: I uken 1. til 5. januar er opfisket 8050 kg. fisk og skalldyr, hvorav 100 kg. flyndre à 60 øre, 100 kg. lange à 20 øre, 2200 kg. torsk à 20 øre, 1800 kg. hyse à 27 øre, 50 kg. skate à 15 øre, 400 kg. annen fisk à 20 øre og 3400 kg. reker à kr. 1.20. Verdi kr. 5174. — Kvitsøy: I uken 1. til 5. januar er opfisket 4237 kg. fisk og skalldyr, hvorav 1455 kg. torsk à 50 øre, 1970 kg. sei à 35 øre og 812 kg. hummer à kr. 2.65.

C. A. GUNDERSEN A.S. - Bergen

Spedisjonsavdelingen

Telegramadr.: „Cagsped“

Ekspedisjon og omisning av fisk

Fragter noteres og gjennomgangskonnoresement tegnes til alle eksport-
havner. Telegramadresse: „Cagline“

KJEMIKALIE KLOSETTER

Installeres innendørs uavhengig av rinnende vann. septiktank eller hovedkloak
Løs det sanitære problem med det anerkjente C. C. Utmerkede anbefalinger.

C. C. A.S., N. Slottsgt. 21, Oslo. Telefon 24111.

Torskefisket.

Troms. — Hillesøy og Øyffjord 12/1: Opsynet satt torsdag 10. ds. Denne uke ingen nevneverdig fangst, uvær og landligge. Opfisket denne sesong for opsynet sattes 80 000 kg. torsk, hvorav 77 000 saltet, 3000 iset, 46 hl. damptran, 14 hl. rogn iset, pris torsk 10—12, lever 20, rogn 10—15 øre. — Torsken 12/1: Ingen torskfangster denne uke på grunn av stormhindring. —

Nordland. — Bø i Vesterålen 12/1: Siden forrige beretning fisket stormhindret, 1—3 netters garn. Utskor optil 200 kg., Hovden optil 450, Nykvågen optil 300 kg. Åsanfjord optil 1000, Straumsjøen optil 400, Skårvåg optil 350 kg. Priser torsk 10—11 øre lever 10, leverholdighet 300, tranprocent 60, fiskevekt 400, opfisket parti 15 612 kg. som er iset, damptran 6 hl. — Børge 12/1: Uvær hindret fiskeforsøk denne uke. — Øksnes 12/1: Ingen fiskefangster denne uke på grunn av uvær. —

Storsildfisket nordenfor Stat.

Sør-Trøndelag. — Titran 9/1: Hertil idag fra Titranhavet 8 drivere, 20—100—45 hl., pris kr. 3—6—4.10. Utrygt vær. — Halten—Sulen 12/1: På strekningen Halten—Mausund—Sula intet storsildfiske. — Titran 12/1: Tilstede 8 fiskefartøier, ukeparti 420 hl., hvorav 189 hl. eksport, 123 hl. innenlands, 103 hl. guano. —

Møre. — Søre-Sunnmøre 8/1: Idag fra Svinøyhavet 117 drivere 2—136—23 hl., 4 snurpere 800—1800 hl. En del vendereise. — Romsdalsværene 8/1: Hertil idag fra Onahavet 37 drivere 10—200—30 hl., pris kr. 4.50—3. Utseiling. — Ålesund 8/1: Hertil fra Svinøy—Storholmen 183 drivere 20—150—60 hl. Fra Svinøyhavet 42 snurpefangster 200—2500 hl. Forskjellige priser, 12 til 3 kroner pr. hl. Utseiling. — Bjørnsundværene 8/1: Til distriktet idag 62 motorbåter, 4—100—32 hl., derav frosset 150 hl., en del hjemmeforbruk, resten saltet. — 9/1: Idag 41 motorbåter, 10—70—30 hl., mesteparten saltet, en del frosset, litt hjemmeforbruk, landligge. — Romsdalsværene 9/1: Hertil idag fra Onahavet 37 drivere, 2—50—15 hl., priser kr. 3—4.50. Iaften sydvestkuling, landligge. — Kristiansund 9/1: Innkommet igår 58 drivere 10—200—50 hl. — 9/1: Innkommet idag 50 drivere 20—200—65 hl. — Ålesund 9/1: Hertil fra Svinøy—Storholmen—Ona 179 drivere, 5—120—45 hl., 1 snurpefangst fra Svinøy, 600 hl. Storm. — Søre-Sunnmøre 9/1: Fra Svinøyhavet idag 70 drivere, 0—80—13 hl., priser kr. 10, 4.50. tormhindring. — Ålesund 10/1: Idag hertil fra Storholmfeltet 2 drivere, 40—80 hl. Storm og landligge. — Søre-Sunnmøre 11/1: Fremdeles storm og landligge. — Kristiansund 11/1: Innkommet igår 3 drivere 20—40—70 hl. — Bjørnsundværene 12/1: Siden 3/1 opfisket 6830 hl., iset 2600, frosset 320, hjemmeforbruk 270 saltet 3640 hl. — Romsdalsværene 12/1: Ingen drivere på Onahavet siste netter, fremdeles storm og landligge. Ukefangst 1846 hl., hvorav saltet 832 hl., sildolje 925 hl., hjemmeforbruk 89 hl. — Ålesund 12/1: Idag ingen drivere hertil. Ukekvantum 81 520 hl. — Søre-Sunnmøre 12/1: Fremdeles stormhindring. Ukekvantum 23 993 hl., hvorav saltet 1951½ hl., sildolje 20 425 hl., iset 1510½ hl., hjemmeforbruk 105 hl., agn 1 hl. — 14/1: Hertil fra Svinøyhavet idag 30 drivere 0—90—35 hl. Utseiling. — Ålesund 14/1: Hertil fra Storholmfeltet 2 drivere, 25—130—75 hl. — Kristiansund 14/1: Innkommet igår 1 driver 50 hl., idag 5 drivere 10—70—25 hl. Ålesund 15/1: Hertil fra Storholmfeltet flere drivere 0—80 hl. Fisket stormhindret. — Bjørnsundværene 14/1: Til distriktet idag 3 motorbåter 0—15—10 hl., saltes. — Romsdalsværene 15/1: Nogen få drivere idag fra Onahavet med

Kristiansands Fiskegarnsfabrik's**GARN & NOT**

leveres av høy kvalitet og til rimelige priser.

Benytt „**Stalkorken**“

den har stått sin prøve og erobrer markedet.

Rikstelefon 2137.

Telegramadresse: Omfar.

fangster optil 15 hl., dirigert Rindarøy for frysning, iaften neppe utseiling, stor sjø. — Søre-Sunnmøre 15/1: Fra Svinøyhavet idag 90 drivere, 0—8 hl. Overveiende svarte garn, stormhindret.

Storsildfisket sønnenfor Stat.

Sogn og Fjordane og Hordaland. — Bulandet 8/1: Iftermiddag innkommet 3 drivere, fangster 50—160 hl. — Måløy 9/1: Igår fra drivfeltene Vågsøyhavet—Svinøyhavet 59 drivere, 10—120—45 hl., 16 snurpere, 80—1800—795 hl., mestedelen av fangstene sendt sørover. Idag storm og landligge. — Bulandet 10/1: Et landnotsteng Værlandet i eftermiddag ca. 3000 hl., 10 snurpere har snurpet, fangstene ennu ukjente, gode utsikter for kasting. — 13/1: Inatt et landnotsteng Kvalvik (Nautøy) innhold ubetydelig, ved Kolgrov føling med sild, men ikke stengt. — 12/1: Et sperr i eftermiddag Kleivavågen—Værlandet, gode snurpefangster ved Alden og Værlandet. — 14/1: I natt 5 landnotsteng Fedje, hvor også drivgarnsfangster fra hav og fjord, 10—180 hl. — 14/1: I natt 1 landnotsteng ved Utvær ca. 500 hl., 1 ved Kolgrov, ca. 200 hl., 1 ved Aspø, innhold ukjent, ca. 20 snurpebåter, gode fangster sydsiden Skomakeren, en del mindre og nogen gode snurpefangster i Strømfjorden i Gulen, 1 landnotsperr ved Oska i Byrknesøyene, likeså en del snurping. — 14/1: De siste døgn innkommet ca. 2000 hl., drivsildfangster 20—260 hl., 3 nye steng ved Værlandet og et ved Bulandet, ialt stengt her 30 000 hl., et rikt snurpefiske foregår fremdeles. — 14/1: Idag en driver fra Kinnhavet, 25 hl. — 14/1: Stengning foregår på Barøyosen øst for Lågøy, snurping nord-siden Færøy, bra utsikter for stengning, 1 steng Oddekalv, innhold ukjent. — 15/1: I natt fire landnotsteng Fedje, hvor også gode driv- og nattsettfangster. — 15/1: Nogen mindre snurpefangster ved Byrknesøen idagmorges, gode snurpefangster omkring Buskøy, hvor også gode drivgarnsfangster, nogen bomkast ved Buskøy i natt. —

Haugesund. — Vårsilddistriktene 9/1: Opsynet sattes ikraft mandag. Gode fornemmelser, tildels pene drivgarns- og snurpefangster uten for Sildegapet, Kinn og Bulandet, men uværbyggen sterkt hindrende. Stor fiskertilstrømning. — Opsynets ukemelding 12/1: I denne uke god fornemmelse, tildels pene fangster med drivgarn og snurpenøter utenfor Ytrestadlandet—Askvoll i hvilket sist nevnte distrikt også landnotkasting begynt. Ruskevær. — Til dato optatt garnsild 3000 hl. og snurpesild 57 000 hl. Førstehåndspris 15—3 kroner hl., hvori 330—360 hl. notsild. — Av nevnte totalfangst iset 21 000, saltet 26 000 hl. Tilstede 400 garnlag, 800 landnotlag, 160 snurpenotlag og 50 seilere.

Storsildens fettprocent.

Ålesund 10/1: Drivgarnsild fisket ved Storholmen i natt inneholdt 15.4 procent fett. — 15/1: Drivgarnsild fra Storholmen i natt 15.5 procent fett.

Fetsild- og småsildfisket.

Troms 12/1: Bjarkøy: Denne uke opfisket 1000 hl., hvorav 350 handlesvare, pris kr. 5, resten sildoljefabrikker, pris kr. 3. — Ibestad lensmannsdistrikt: Denne uke optatt 3200 hl. blandingsvare, hvorav 200 hl. hermetikk,

resten sildoljefabrikk, pris kr. 2. Fylkets kvantum 19 350 hl., hvorav 1500 hl. handelsvare 17 200 sildolje, 200 hermetikk, 450 hl. agn.

Nordland. — Folla 12/1: I uken optatt 50 hl., alt levert agn, pris kr. 6. — Hadsel: I uken opfisket 3680 hl., hvorav 465 tonner handelsvare, 1925 hl. iset, 1290 hl. sildoljefabrikk, pris kr. 3 til 6. — Bø i Vesterålen: Siden forrige beretning fisket delvis stormhindret, drivgarnsbåter på strekningen Gauvåg—Gaukværøy optil 40 hl. 4 streks fetsild, pris kr. 5 pr. hl., i uken opfisket 357 hl., hvorav saltet til handelsvare 252 hl., resten iset, ialt i fylket opfisket i året 12 108 hl., hvorav 2083 tonner. handelsvare, 5610 hl. sildoljefabrikk, 4100 hl. iset, resten agn og hjemmeforbruk. — Tjøtta: I uken optatt 1000 hl., alt hermetikk, pris kr. 5.

Tilførsel til hermetikkfabrikkene:

Slavanger: I uken 5. til 12. januar er tilført 7037 skjepper mossa, hvorav 1649 skjepper fra Møre å kr. 1—2, 3866 skjepper fra Trøndelag å kr. 1.10—2.10 og 1522 skjepper fra Nordland å kr. 1.10—1.25.

Vintersildfisket, 1935 pr. 12/1.

Distrikt	Totalfangst hl.	Derav			
		Iset hl.	Saltet hl.	Til sildoljefabrikk hl.	Til hermetikkfabr. trysning m. m. hl.
Halten	—	—	—	—	—
Titran	420	189	—	103	—
Sør-Trøndelag tils.	420	189	—	103	—
Kristiansund	9 240	1 256	5 326	2 323	—
Bjørnsundværene...	7 982	3 922	3 640	—	320
Romsdalsværene ...	2 099	253	832	925	—
N. Sunnmør	—	—	—	—	—
Ålesund	95 712	31 849	20 189	41 000	2155
S. Sunnmør	24 930	2 444	1 951	20 425	—
Møre tils	140 383	39 724	31 938	64 673	2475
Sogn og Fjordane, Hordaland, Rogaland Vest-Agder tils.	1) 60 000	21 000	26 000	11 000	—
Tils. i 1935	200 383	61 913	57 938	75 776	2 475
Total 1934	92 288	73 360	10 341	106	2 306
Sør-Trøndelag	44	—	—	—	—
Møre	32 244	23 360	5 341	106	2 306
Sogn og Fjordane.. Hordaland, Rogaland Vest-Agder	60 000	50 000	5 000	—	—

1) Derav garnsild 3000 hl, snurpesild 57000 hl. Pris 15—4 kroner, størrelse 330/360.

Seifisket.

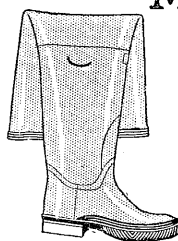
I Finnmark fylke er i oktober måned opfisket 143 700 kg. sei, hvorav iset 29 000 kg. og hengt 114 700 kg. og tran 78 tonner. — I november er opfisket 207 800 kg. sei, hvorav til rotskjær 10 000 kg. og hengt 197 800 kg. og i desember er opfisket 9800 kg. sei, alt hengt. For november omfatter opgaven seifisket i Loppa i tiden fra vårfisket 1934.—



Mjøndalens fiskerstøvler

står for den aller største påkjønning.

«De holder»



Mjøndalen

2/3 DEN NORSKE KALOSJE- & GUMMIVAREFABRIK MJØNDALEN

Fylkesmannen i Troms fylke meddeler at der såvidt vites intet seifiske er av betydning nu. Lensmennene vil bli anmodet om å sende opgave ved utgangen av januar.

For Andenes og Bleikvåg foregikk der et godt seifiske i slutten av året, men kvantumsoppgave foreligger ennå ikke. Man har anmodet om sådan opgave meddelt snarest mulig. —

Kjøpere av

KONTORMASKINER

skriv til oss efter katalog og pris.

S. Garmann Clausen A/s

Meldinger om utlandens fiske, eksport m. v.

Det svenske sildfiske. — Uken som endte 5/1: Garnsild — kg., trålsild 749 713 kg., notsild 70 266 kg. Middelpris trålsild 12—4 øre, notsild 25 øre pr. kg. Totalfangst fra 15/7 1934 til 5/1 1935 (fjorårets tall i parentes): Garnsild 2554 tonn (2241), trålsild 11 959 tonn (10 825), notsild 2150 tonn (3044). Totalsaltning (innsaltad sill) 84 tonn (139). Eksportert fersk 6591 tonn (7214), saltet — tnr.

Islands klippfiskeeksport. — Reykjavik 8/1: I annen halv del av desember måned 1934 ialt eksportert 3 863 878 kg. klippfisk og 488 518 kg. våtsaltet fisk. Eksportmengden for de forskjellige bestemmelsessteder er opgitt således: Fullvirket fisk: Barcelona, storfisk 427 900, torsk 25 000; Bilbao, storfisk 25 000, torsk 250 000; Vigo, torsk 170 000, Valencia, labradorfisk, 200 000; uopgitt havn, storfisk 19 400, klippfisk 50 000;

ialt Spania 1 167 300 kg.; Lissabon, torsk 824 880; Oporto, torsk 420 000; uopgitt havn, klippfisk 450 000, ialt Portugal 1 694 880 kg.; Italia, uopgitt havn, labradorfisk 488 850, labradorhyse 7100, storfisk 450, storfisk, presset 4850, mellomfisk 63 250, ialt Italia 564 500 kg.; England, uopgitt havn, storfisk 4000 kg.; Leith, torsk 175, småfisk 2075, labradorhyse 3150, labradorfisk 1650, storfisk 15 895, sei 856, hyse 2950, brosme 13 482, lange 580, ialt Skottland 40 813 kg.; Kjøbenhavn, labradorfisk 91 400, labradorhyse 11 250, storfisk 34 260, småfisk 150, hyse 75; uopgitt havn, storfisk 122 300, ialt Danmark 259 435 kg.; Stavanger, småfisk 1950 kg.; uopgitt bestemmelsesland, storfisk 131 000 kg. — Av det eksporterte kvantum fullvirket fisk stammet 1 890 130 kg. fra Reykjavik og omliggende steder, mens 748 348 kg. skrev sig fra Seydisfjord, 500 000 kg. fra Vestmannøyane, 448 700 kg. fra Akureyri, 202 000 kg. fra Patreksfjord og 74 700 kg. fra Isafjords distrikt. — Våtsaltet fisk: Italia, (uopgitt havn), storfisk 3450, labradorfisk 407 600, labradorhyse 23 200, sei 22 200, brosme 6650, ialt Italia 463 100 kg.; Kjøbenhavn, storfisk 13 650, lange 250, brosme 100, torsk 5000, småfisk 418, ialt Danmark 19 418 kg.; uopgitt bestemmelsesland, storfisk 6000 kg. — Av det eksporterte kvantum fullsaltet fisk stammet 5000 kg. fra Reykjavik og omliggende steder, mens 468 850 kg. skrev sig fra Akureyri, 8668 kg. fra Seydisfjord, 6000 kg. fra Patreksfjords distrikt.

S a m m e n d r a g av de halvmånedlige opgaver i 1934: Klippfisk: Norge 112 850 kg., Danmark 611 059, Tyskland 149 650, Storbritannia 840 066, Spania 17 277 460, Portugal 16 057 920, Italia 8 897 250, Hellas 91 350, Bestemmelsesland uopgitt 2 517 900, tilsammen 46 555 505 kg. Våtsaltet fisk: Norge 14 100, Danmark 507 798, Tyskland 23 200, Storbritannia 2 616 305, Færøene 1 988 200, Spania 454 353, Portugal 1 630 580, Italia 1 799 850, Bestemmelsesland uopgitt 99 100, tilsammen 9 133 486 kg.

CHR. IRGENS SØNNER - BERGEN

Telegramadresse: IRGENSES

Taugverk - Snører - Traad - Liner

Storsildlaget - Aalesund

Fiskernes omsetningscentral for fersk storsild og vårsild

Rikstelefon: 3122

Klippfisk- og tørrfiskmarkedet.

Markedsmeldinger.

Bilbao 10/1: Fra 19. desember solgt norsk 3534 kvintaler, pris 75—90 pesetas, islandsk 8862 78—95, færøisk 91—98, beholdning norsk 8000, islandsk 28 000, salg Bilbao innlandet dårlig grunnet betydelige lagre i innlandet. Bilbao liten efterspørsel.

Barcelona: Siden 13/12 er tilført 571 tonn islandsk klippfisk. Prisen dreier sig om ca. Ptas. 100. Omsetningen opgis å være regulær.

Hamburg—Altona: I uken 4. til 10. januar ankom fra Norge 1034 kolli stokkfisk, 463 kolli klippfisk, fra Danmark 5 kolli klippfisk.

Havana 14/1: Klippfisktilførsel siden 28/12 9000 kasser, beholdning 11 000, pris 12 dollar, normal efterspørsel.

Tarragona: Klippfisktilførsel siste halvdel desember 45 tonn islandsk libro. Beholdning 35 tonn islandsk libro, som noteres i pesetas 95—106 pr. 50 kg.

Ferskfiskmarkedet.

London 8/1: Ca. 300 kasser norsk fisk, pris flyndre 8/—11/, kveite 8/—14/.

London fredag 11/1: Ca. 250 kasser norsk fisk, pris flyndre 9/—11/, kveite 10/—13/, lørdag ca. 500 kasser, pris flyndre 10/—12/, kveite 11/—14/.

London 9/1: Ca. 250 kasser norsk fisk, pris flyndre 9/—11/, kveite 10/—14/.

Hull 8/1: »Janmayn« igår 1735 helkasser og 128 halvkasser, pris 36/, nogen 37/—38/.

Hull 9/1: »Arktos« 3038 kasser storsild, treget salg, 22/—21/ kassen, silden for stor.

Hull 10/1: Restpartiet »Arktos« selges 21/—20/, enkelte 22/ kassen.

Hull 14/1: »Steinmann« 1131 hele og 501 halvkasser snurpesild 22/—21/, enkelte 23/, halvkasser 11/6; 1263 kasser garnsild 21/—20/, antar avsetning hele partiet disse priser, kvaliteten kun passende kippering. »Jarl« 2070 hele og 300 halvkasser snurpesild, selges 24/—23/, 12/, 205 hele og 300 halvkasser garnsild 22/—11/6, kvaliteten friskere.

Hull 15/1: »Activ« 1904 helkasser, 300 halvkasser, selges 25/—24/, enkelte 26/, 13/6.

Newcastle mandag 7/1: Pris flyndre 9/—11/, kveite 7/—14/, tirsdag 8/1: flyndre 10/—12/, kveite 8/—14/, torsdag 10/1 og fredag 11/1: flyndre 11/—12, kveite 9/—15/.

Newcastle mandag 14/1: Pris flyndre 9/—10/, kveite 8/—14/, 15/1: flyndre 10/—11, kveite 10/—14/.

Grimmsby 9/1: 15 snes Grønlandskveite ca. 12/.

Hamburg 9/1: Restsalg »Lynx« 8000 håbrand 10—15 pf.

Hamburg Altona. — Fersk fisk: Det forente auksjonsfirma, Køser, Platzmann & Co. G. m. b. H., omsatte i uken 5/1 til 11/1 ialt 52 700 pund fersk fisk fra Norge. Høieste og laveste priser i pfennig pr. pund, på de to hovedmarkedsdager, blev følgende:

Ukemengde i pund	Fiskesort	1. uke-halvdel	2. uke-halvdel
3 800	Hyse, stor	28—41	30—35
	middels	43—44	32—39
	små	31—31½	22—37
300	Kveite, middel	51	—
15 000	Pigghå, flådd	19¾—24½	19½—20¾
18 000	Buklapper	16¼—20¼	16—19
	flådde	30—32¼	28—30¼
12 000	Håbrand, u. hode	12¾—21¼	—
150	Rødspette, stor	42	69—71
	middels	—	41
450	Pigvar, stor	71	70—80
	middels	66—78	70—80
	små	66—78	75
150	Sletvar, stor	53—56	44—58
500	Breiflabb	15—24	15—26
50	Lomre, middels	43	—
2 300	Fetsild, stor	—	9¼
52 700			

— For de almindeligste sorter konsumfisk, særlig for hyse, intrådte allerede fra ukens begynnelse en bedring i prisene, altså en uventet tidlig opgang i markedet. Tilførselene av tyskfanget trålerfisk var avtagende og uregelmessig på grunn av stormhindring delvis på fangstfeltene og delvis underveis til

Stor- og Vårsildlaget

— Salgscentral for Stor- og Vårsildfiskerne —

Kontorer:

Bergen, Haugesund og Egersund

Telegramadresse: *Samhald*

og fra disse. Hvitehavsfagstene er avtagende og fordelingen på fiskesortene er nu atter blitt forrykket derhen at hovedmengden er torsk, resten fordelt på hyse og uer. Dessuten er er fiskemarkedet blitt lettere fordi en hel del tyske tralere gikk i oplag da fiskeprisene ikke lenger var regningssvarende og dertil har her i uken hersket frost med derav følgende større efterspørsel etter fisk. — Den norske hyse som var fremme i denne uken var av meget god kvalitet, likesom også de andre fiskesorter gjennomgående kom frem i god stand, kanskje særlig som følge av det kjølige vær. Ukens salgsresultater for norsk fisk blev stort sett tilfredsstillende og for hysens vedkommende meget gode. — Hvis det ikke blir omslag til mildvær er der nu utsikt til at prisene til utgangen av januar vil holde sig omtrent på høide med denne ukens priser for konsumfisk for tilsvarende god vare som kom her til med de siste båter fra Norge. For pigghå og bukklapper samt håbrand vil prisdannelsen praktisk talt bare avhenge av hvor store kvanta der ankommer fra Norge. De tre sist nevnte sorter var i uken såvidt knapt tilført at prisene kom op på et rimelig nivå og der er nu utsikt til at auksjonen kan opnå rimelige priser for ukentlig ca. 20—25 000 pund av hver av disse sorter. — Fersk sild: Norsk storsild var dominerende i markedet med ca. 18 000 kasser i denne uken. I begynnelsen av uken kunde enda opnåes 11—11½ pfennig, men de stigende tilførsler i ukens løp bragte prisen ned i ca. 8 pfennig pr. pund og derunder. Disse dagers storm på storsildfeltet vil vel bevirke at prisene for storsild her vil festne sig på ca. 8 pfennig for den sild som ventes i de første dager av neste uke. Av norsk småsild kom ca. 3000 halve kasser som i ukens begynnelse opnådde 6½—7 pfennig, men etterhvert blev trykket ned i 4½ pfennig, da der kom ca. 10 000 kasser svensk småsild som solgtes for 3—4 pfennig.

Hamburg. — »Kong Trygve« og »Trondhjem« 15/1: 2000 pund hyse, stor 28—40, middels 30—44, små 27—33, 300 kveite, små 20—50, 3000 flådd pigghå 20—26½, 16 000 bukklapper 20½—21½, flådde bukklapper 33½—36½, 7000 håbrand 18—20½, 300 pigghå, stor 68—72, 300 breiflabb 20—23, 10 000 fetsild, stor 15½—16, små 7—8½ pfennig pundet. »Kong Trygve«s restlast losses idag og selges imorgen.

Wesermünde. Uken 4. til 10. januar bragte ialt 11 345 000 pund fersk fisk pr. 98 dampere. Derav var 945 000 pund nordsjøvare pr. 25 dampere, 3 260 000 pund islandsvare pr. 31 dampere og 7 140 000 pund hvitehavsvare pr. 42 dampere. — Høieste og laveste priser i pfennig pr. pund: Nordsjøvare: Hyse I 45—55, II 35—45, III 20—30, torsk I 13—22, II 12—18, III 5—10, sei 6—7, hvitting 10—15. Islandsvare: Hyse I 20—35, II 15—30, III 10—20, torsk I 8—12, II 7—12, III 5—9, sei 5—6, uer 9—13. Bjørnøy- og hvitehavsvare: Hyse I 5—10, II 5—11, III 4—8, torsk I 5—9, II 5—9, III 5—8, sei 5, uer 9—13.

Cuxhaven: Uken 3. til 9. januar bragte ialt 3 529 000 pund fersk fisk pr. 33 dampere. Derav var 379 500 pund nordsjøvare, 1 182 000 pund islandsvare og 1 968 000 pund hvitehavsvare, pr. henholdsvis 11, 10 og 12 dampere. — Høieste og laveste priser i pfennig pr. pund: Sjøtunge I 110—160, pigghå 64—89, kveite 50—92, rødspette 30—40, bergflyndre 20—40, nordsjøhyse I 38—45, II 21—38, III 27—34, IV 12—27, hyse til stekning 8—15, islandshyse I 15—36, II 8—26, hvitehavshyse I 5—7, II 5—7, hvitting 4—12, nordsjøtorsk 12—21, islandstorsk 8—15, hvitehavstorsk 5—9, lange 4—12, makrell 15—24, uer 13—18, sei 4—7½.

Hummermarkedet.

Hamburg. — Som ventet, kom denne uken til å vise et ubetydelig prisfall, med litt større omsetning enn hittil i år. Hummerprisen er nu kr. 3—3.10 pr. kg. fob norsk eksporthavn. Prisen synes å ligge vel tilrette således som avsetningsforholdene arter sig i denne måned. En høyere pris vilde i nogen utstrekning hemme omsetningen, mens en lavere pris, på den annen side, neppe vil fremme avsetningen. I beretningsuken kom der 26 kasser hummer fra Norge til Hamburg.

Saltsildmarkedet.

Hamburg. — Fra Norge er i uken fremkommet forhåndsofferter på den nye storsild. Der forlanges kr. 20 for størrelsen 3—350, nedover til kr. 18, for inntil 400-tallet og fra kr. 17.50 nedover til kr. 16 for mere småfallen sild. Imidlertid synes offertene å ha liten eller ingen interesse, fordi importørene ikke på lang tid har fått noget svar på andragender om importtillatelse for saltsild og således ikke regner med at det skal gå glattere å få importtillatelse for nye partier. — I uken 4. til 10. januar ankom følgende mengder saltsild til Hamburg: Fra Danmark 1 tonne, fra Island 2500 hele og 500 halve tønner (matjes), fra Storbritannia 400 halve tønner. Kongsberg 9/1: Der er ankommet flere partier tysk sild og en last engelsk sild. Markedet er ennu rolig. Salgsprisene noteres i Rm. fortollet: skotsk crownbrand matties 41 do., medium 43, Yarmouth matties 38, matfuls 41, tyske matties i skotske tønner 38, matfuls 41.

GIERTSEN & Co. - Bergen

Telefoner: 0451 - 1334 - 4783 Etablert 1870 Telegramadresse: Gierstenius

Eksport av fersk sild i is

Rognmarkedet.

Bilbao 10/1: Sardinfisket stormhindret, rogn liten efterspørsel.

Sild- og fiskemelmarkedet.

Hamburg. — Både i torskemel og nordlandsk fersksildemel har der i uken vært avsluttet en del mindre poster til de høieste priser som monopolet godkjenner, nemlig henholdsvis kr. 31 og 22.50 for prompte skibning etter opnådd importtillatelse. Når forretningen i nevnte melsorter ikke er kommet op i noget større omfang, skyldes dette knapt tilbud så der synes nu atter å finnes kjøpere til større mengder enn der finnes selgere. — Ved ukens begynnelse fremkom de første offerter på kommende sesongs vestlandsk sildemel og der forlangtes for det meste kr. 22.50 og derover. Imidlertid blev det fastslått at der ikke vil bli gitt importtillatelse på

basis av nogen høiere pris enn kr. 22 for skibning utover februar, og der skal nu i liten utstrekning ha funnet sted omsetning til denne pris, forbeholdt at der opnåes importtillatelse, men der mangler nu tilbud på ytterligere kvanta til nevnte pris. — I uken 4. til 10. januar ankom følgende mengder silde- og fiskemel til Hamburg: Fra Norge 3267 sekker sildemel og 895 sekker torskemel, fra Island 2850 sekker fiskemel, fra Danmark 50 sekker fiskemel, fra Storbritannia 610 sekker fiskemel, fra Portugal 500 sekker sardinmel, fra Nord-Amerika 1528 sekker fiskemel.

OLAF KNUDSEN A S - BERGEN

(Aktiekapital kr. 20 000.—)

Kommissionsforretning i fiskeprodukter

Omsætter tørrfisk, rogn, sild, tran, haakjærringtran, selolje, hvalolje, sildolje, iset torsk, tomfat etc.

Telegr.adr.: „Tranknudsen“. Rikstelefon 2348

Knud L. Knudsen - Bergen

Telegramadresse: „Levertran“

Telefoner: 4953, 4533, privat 4367

Forhandler alle sorter tran, tørrfisk, klippfisk, rogn, sild, sildemel, torskemel, levermel, sildoljer, sel-oljer og hvaloljer

Tranmarkedet.

Hamburg. — I uken 4. til 10. januar ankom følgende mengder tran til Hamburg: Fra Norge 1866 tønner diverse tran, fra Island 346 tønner levertran, fra Storbritannia 22 tønner sildolje og 3 tønner spermolje, fra Portugal og Spania 489 tønner sardinolje, fra Levanten 765 tønner delfintran.

Diverse fiskevarer.

Hamburg. — I uken 4. til 10. januar ankom fra Norge 1420 kasser hermetikk, 100 kolli røkesild og 21 hele, en kvart og en ottendedels tønne silderisp, fra Sverige 79 kasser hermetikk, fra Portugal og Spania 33 126 kasser sardiner, fra Nord-Amerika 67 tønner saltet laks.

Antwerpen 12/1: I denne uke ankom d/s »Vela«: 600 kasser fersk sild, 442 kasser fersk fisk, 200 hele og 50 halve bunter tørrfisk, 10 tønner saltet sardiner, 15 hele og 25 ottendedels tønner sildefilet, 37 tønner salt sild, 4 tønner og 14 kasser salt fisk. — Den kommunale fiskeauksjon i Antwerpen meddelte nedenstående priser på fisk betalt fredag den 11. ds. (franc pr. kg.), torsk 7—12, kveite 20, piggvar 8—12, tunge 18—20, hyse 5—11, røkke 7—8, alm. flyndre 4—9, sei 6.

For fiskefartøier:

VIKING

REMMER

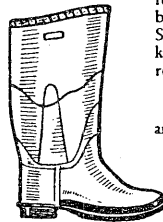
Fåes fra lager i de fleste kystbyer



Sjøstøvler og Fiskerstøvler

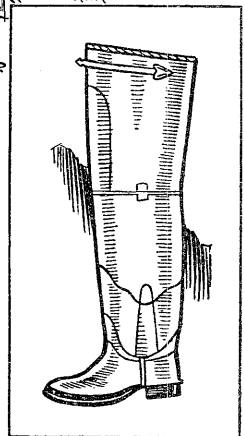
Tusener av norske sjømenn og fangstfolk bruker idag Viking gummistøvler. De holder føttene tørre i all slags vær, de er lette i vekt og så smidige at de gir etter for bevegelsene.

De har en fortrinlig passform, og er alltid klar til bruk - uten preparering. Se på dem hos Deres kjøpmann, han fører en rekke forskjellige typer.



Sjøstøvel
art. 382 - 383
Kr. 17.50

Fiskerstøvel
(høiteneider)
art. 377
Kr. 23.75



„Storm King“
art. 372
Kr. 22.50

A/S ASKIM GUMMIVAREFABRIK

Det er føttene  det står på!

Lofotfisket 1934.

Lofotberetningen for 1934 er nu utkommet, og da fisket 1935 nu står for døren kan det være av interesse å se hvad utvalgsformann Andersen-Strand skriver om Lofotfisket 1934:

Lofotfisket utviklet sig denne vinter nokså egenartet, bl. a. ved at fiskeforekomstene satte inn under Lofoten temmelig sent, og de fiskestim som viste sig å være av noget særlig omfang søkte i det hele tatt ikke op under værene for Vestlofoten, Værøy og Røst, men seg derimot direkte op på de vanlige felt fra Henningsvær og østover. Reine dannet dog her en undtagelse, idet nogen fisketyngde blev formerket for været allerede sist i januar og bragte fangster op til 5000 kg. Men også denne forekomst var efter alt å dømme på østgående, hvorfor fisket der blev av kort varighet. Dertil inntraff fra sist i januar til henimot utgangen av februar en uværperiode som så å si lammet bedriften og medvirket sterkt til det dårlige sluttresultat, som Lofotfisket i år bragte. Endelig var fisken også i vinter meget stor og fet, hvilket igjen medførte at såvel line- som juksefisket slo omtrent feil.

Værforholdene, som hindret bedriften helt fremover til sist i februar medførte, at en regelmessig bedrift kom

meget sent igang, noget som spesielt gikk utover de mindre farkoster. Imidlertid var fiskeforsøkene dog i den tid overalt så vidt omfattende at det med sikkerhet kunde fastslåes, at noget særlig innsig av fisk ikke fant sted før sist i februar. På den tid forekom etter alt å dømme et betydelig fiskeinnsig på feltene i Østlofoten på strekningen fra østre del av Henningsvær fiskehav—Hopen—Kabelvåg—Skrova—Svolvær og senere videre mot Austnesfjorden, delvis også inn på den ytre del av denne.

En annen gren av de østgående fiskestimmene sist i februar som sannsynligvis også må ha vært stor, søkte til feltet østenfor Skrova og videre drefra over Brettesneskavet til Risvær og Kjeøy, helt inn til Kanstadfjorden, — likesom en gren av tyngden la veien inn Raftsundet så langt som til Trollfjordens munning.

Et meget godt og tildels rikt garnfiske foregikk da omtrent hele mars og delvis også de første dager av april på de omhandlede strøk.

Særlig rik var fisketyngden på feltet mellom Svolvær og Skrova, spesielt langs Skrovabakken.

Omtrent hele Lofotens garnflåte strømmet til værene omkring disse felt, og særlig stort blev belegget i Svolvær. I flytningen deltok også en mengde fiskere fra de øvrige bruksarter. Det havområde som det her gjelder er forholdsvis meget begrenset, også som følge av havbunnens sterkt varierende dybdelag og bunnforhold med skarptskrående »bakker« og dype »kåser«. Den sterke tilstrømming av fiskere til disse felt medførte så at veldige redskapsmengder måtte finne sin plass på tross av all trengsel tett i tett og lag på lag i alle retninger. Selvsagt måtte fangstene bli ujevne under sådanne driftsforhold. De som var heldige og kom godt til med redskapene opnådde ofte store fangster, mens utbyttet blev slett og til dels middelmådig for dem som på grunn av trengselen blev drevet bort fra den oprinnelige — bestemte utsetningsplan.

Det var garnfiskerne som helt dominerte Lofotfisket i år, spesielt for Østlofotens vedkommende. I hele Fellesdistriktet blev nattliner omtrent ikke anvendt under hele sesongen, og dette redskap blev forøvrig forholdsvis mindre benyttet ellers i Østlofoten. Det dårlige nattlinefiske medførte at en større del av nattlinefiskerne i Østlofoten gikk over til snik og dypsagn. Det viste sig imidlertid at disse redskapsarter heller ikke gav særlig utbytte, noget som også var tilfelle med snik og dagliner.

Årsaken hertil må formentlig søkes i at fisken også i år var meget stor, fyldig og fet med rik leverholdighet og høy tranprocent, likesom temperaturen og ernæringsforholdene i sjøen kan ha spillet medvirkende inn.

De første dager av april seg fisketyngden bort fra feltet i Østlofoten, og fisket kunde da betraktes som avsluttet. Man regnet i år som vanlig med et etterfiske i Vestlofoten under fiskens vestsig i april, men dette slo ikke til, når bortsees fra nogen oppgang i dagsfangstene for Reine og Sørvågen enkelte dager i første halvdel av april.

Heller ikke i Værøy og Røst antas nogen nevneverdig fisketyngde å ha vært til stede under hele sesongen.

Et utpreget østlofotfiske har således funnet sted denne vinter.

Av det samlede fiskeparti på godt og vel 87.1 mill. kg. er bare 12.5 pct. opfisket i månedene januar og februar, 68.4 pct. i mars, mens april viser 19.1 pct. Fisket i mars var således helt avgjørende.

Det endelige resultat — sett i sin hele sammenheng — må således betegnes som slett for den enkelte fisker.

En av årsakene hertil var den at søkningen til Lofoten var for stor, og særlig merkbart har dette forhold vært under den langvarige periode av Østlofotfiske som man nu har hatt, hvor en unormalt stor fiskeflåte har vært i virksomhet på forholdsvis meget begrensede havområder. Under sådanne omstendigheter går store verdier av reskaper og utstyr tapt, og det er enn videre ikke til å undgå at de mindre konkurranse-dyktige som ikke besitter dyktigheten til å slå tvers igjennom alle vanskeligheter må gå av med en snau lott.

Hvad fangstfordelingen angår er dessverre forholdet det, at line- og dypsagnfiskerne fikk et meget slett utbytte over hele linjen, og for manges vedkommende kan man ikke snakke om lott. Helt anderledes stiller forholdet sig derimot for garnfiskerne som stort sett har gjort det meget godt, men også blandt disse finnes der flere som har vært uheldige, så de har fått lite utbytte.

Hvis man så endelig skal forsøke å sette op et sluttoppgjør, vil resultatet av dette dessverre bli lite opmuntrende. Det viser sig nemlig at ikke mindre enn 7½ mill. kroner av de vel 13.7 mill. som Lofothavet gav fra sig i brutto går ut av fiskernes hender så å si på selve oppgjørsdagen for å spredes rundt blandt de mange bedrifter og virksomheter som er knyttet til fiskerinæringen.

Forandring av trankontrollbestemmelsene.

Med hjemmel i lov av 26. juni 1929 om forandring av midlertidig lov om kvalitetskontroll av medisntran av 22. juni 1928 samt Kronprinsregentens resolusjon av 20. desember 1929 har Handelsdepartementet betsemt, at der i § 3 i Bestemmelser av 4. januar 1930 vedrørende tilvirkning, omsetning og utførsel av medisntran tilføies til slutt et nytt (3.) ledd, sålydende:

»Det er forbudt å tilblende medisntran annen tran enn tran fremstillet av torsk-, sei- eller hyseløver. Likeså er det forbudt å tilblende tran raffinert med kjemiske midler.«

Denne nye bestemmelse trer i kraft fra og med 1. januar 1935.

Årsberetning vedkommende Norges Fiskerier

- I. 1932: Fiskeriene 1931—32. Offentlige foranstaltninger i fiskeribedriftens interesse. Pris kr. 1.—.
- II. 1932: Lofotfisket 1932. Av utvalgsformann Anderssen-Strand. Pris kr. 1.—.
- III. 1932: Statens Fiskeriforsøksstasjons virksomhet 1932, ved styrer Olav Notevarp. Pris kr. 0.50.
- IV. 1932: Flødevigens Utklekningsanstalt 1882—1932. Pris kr. 0.50
- V. 1932: Beretning om torskfisket (utenom Lofoten) og silde-, makrell-, bank- og kveitefisket samt selfangsten 1932. Pris kr. 1.—.
- II. 1933: Lofotfisket 1933. Av utvalgsformann Anderssen-Strand, Pris kr. 1.—.
- IV. 1933: Ing, Alf Torp: Moderne Fiskehavner. Pris kr. 0.75.
- II. 1934: Lofotfisket 1934. Av utvalgsformann Anderssen-Strand. Pris kr. 1.—.

Norges Fiskerier 1932.

I kommisjon hos Aschehoug & Co., Oslo.
Pris kr. 1.50.

Fiskebeholdningen på Island den 31 desember 1934

i henhold til de islandske overvrakeres optellinger. Beholdningen er angitt i tonn à 1000 kg beregnet fullvirket fisk:

Fiskesort	Vrakerdistrikt				
	Reykjavik	Isaffjord	Akureyri	Seyðis-fjord	Vestmann-øyene
Storfisk	3432	2204	1411	1697	1487
Småfisk og mellomfisk	4025	602	45	51	29
Lange	85	7	—	—	34
Hyse	17	—	—	—	—
Sei	1	3	—	—	6
Brosme	—	4	—	—	6
Labradorfisk	1261	145	18	125	—
Labradorhyse	—	—	—	—	—
Pressefisk	—	170	326	147	—
Saltfisk	8	387	42	3	—
Tils. den 31 des. 1934	8829	3522	1842	2023	1562
Tils. den 31 des. 1933	7605	2365	1419	1356	740

Den 31 desember i etternevnte år utgjorde landets beholdninger i tonn à 1000 kg, beregnet utlirket fisk:

	1930	1931	1932	1933	1934
Storfisk	11036	11545	6420	4317	10231
Småfisk og mellomfisk	2039	3396	1610	2579	4752
Lange	11	19	36	20	126
Hyse	139	29	55	19	17
Sei	371	139	144	22	10
Brosme	34	12	9	20	10
Labradorfisk	1671	4051	2267	4356	1549
Labradorhyse	80	41	12	36	—
Pressefisk	2347	375	877	1748	643
Saltfisk	2563	306	492	368	440
Tilsammen	20291	19913	11922	13485	17778

U E R F I L É

Ca. 200 kg kjøpes pr. uke.
Bill. mrk. „Laveste pris“ sendes S. Gumælius
Annonsbyrå, Stockholm f. v. b.

A.s Vestlandske Olieklædefabrik

Telefon 8 3 2 4 BERGEN Telegr.adr.: „Sydvest“

Olieklær, Arbeidsklær, Presenninger

Birger A. N. Nielsen Hermetikkfabrikk STAVERN

Telefon 108 - Tel.adr.: Bann
Flekkerøy pr. Kristiansand
Spesialitet: **REKER**



OSLO

LYDISOLERING SYSTEM "WECO"




BIRGER CHRISTENSEN
OSLO M. N. I. F. TLF. 80158

A. J. Krogh, Instrumentfabrik A.s

Sørligaten 2, Oslo

Fabrikerer: Spirituskompasser 2"—8". Motorarmatur, Lugarventiler,
Jern- og Kobberroer, Aluminium, Messing- og Kobberskiver

Innhent tilbud!



„REAL“

dekker de største behov i båt-
motorer, 1- 2- 4- cyl. fra 2-50 hk.
Flotte, moderne typer. Rimelige
priser og betingelser. Tlf. 15114

A.S REAL MOTORFABRIK, Oslo

Telef. 12137
" 21488 **BERG. CARLSEN** Arbins gate 4
Helgelandsfisk en gross
Mottar i kommisjon alle sorter Ferskfisk, Saltsild, Tørfisk, Vildt, Bær m. m.
Hurtig og reelt oppgjør

Huitfeldtsgt. 28 **P. E. BERGER** Rikstelefon 47219
OSLO Røkeriet 14953
Tel.adr.: Perber En gross - Eksport - Kommisjon BERGER priv. 66876
FISK - SILD

Spesialitet: Hyse - Kveite - Laks

Imperial skrivemaskiner

Standard og portable Engelsk fabrikat

Eneforhandler: **HANS B. EIELSEN**

Skippergaten 19 OSLO Telefon 20059

H. Pande-Rølsen, Oslo

FISKEHALLEN

Telegramadr.: „Heparo“. Rikstelefon 25354

Fiskeforretning engros

A.s Forenede Blikemballagefabriker

Moss - Oslo

Alt i emballasje

Arnesen, Christensen & Co. A.s

Oslo, Sjøfartsbygningen Tekniske konsulenter Newcastle og Cardiff
Telegr.adr. Specific Centralbord: 25977 og 25978 Telegr.adr. Specific

Spesifikasjoner, planer for motor-, damp- og specialskibe
Tilsyn med: Nybygninger, ombygninger, havari- og klassifikasjonsarbeider
Besiktelser, taksering og betenkninger

Avertér i „Fiskets Gang“.

Fiskemarkedet innenlands.

Nedenstående prisnoteringer angår innenbys handel mellom kjøpmenn for varer levert fra lager på almindelige betalingsvilkår, netto kontant. Noteringene gjelder de priser hvortil omsetning har funnet sted, eller de antagelige markedspriser.

Bergen.	8/1	11/1
Tran:	Kr.	Kr.
Ukl. damp. nordl., pr. tn.	72.—	72.—
Do. finnm. pr. tn.	69.—	69.—
Do. seidamp, 1ma lys, pr. tn.	61.—	61.—
1ma koldkl. damp., pr. kg.	0.76	0.76
Blank industriell	0.35	0.35
Brunbl. industriell, pr. kg.	0.27	0.27
Bruntran, pr. kg.	0.23	0.23
Pressetran, bunnklar, brun-		
blank, pr. kg.	0.27	0.27
Do. mørk, bunnklar, pr. kg.	0.21/23	0.21/23
Do. mørk, uklar, pr. kg.	0.12/0.14	0.12/14
Pigghåtran pr. kg.	0.29/0.30	0.29/0.30
Håbranntran	—	—
Håkjerringtran	—	—
Lys selolje	—	—
Lys sildolje	—	—
Mørk do.	—	—
Rogn:		
1ste sort, pr. eksportfylt tn.	—	—
2nen sort	—	—
3dje sort	—	—
Samf., påfylt tn.	—	—
Rundfisk:		
Usort. lofots, pr. 20 kg.	—	—
Do. helgel., pr. 20 kg.	—	—
Tynn vestre, holl., pr. 20 kg.	—	—
Fyldig do., do. pr. 20 kg.	17.—	17.—
Underm. hollender, pr. 20 kg.	—	—
Alm. hollender, pr. 20 kg.	15.—	—
Bremer, pr. 20 kg.	14.75	14.75
Samf. (ital.) stor, pr. 20 kg.	12.75	12.75
Do. do., små, pr. 20 kg.	14.—	14.—
Do. undermåls pr. 20 kg.	14.—	14.—
Lubb, pr. 20 kg.	—	—
Høstrundfisk, pr. 20 kg.	—	—
Afrika rundfisk, 20/40, 20 kg.	8.75	9.25
Do. Do. 30/50, pr. 20 kg.	7.75	8.—
Do. Do. 50/70, pr. 20 kg.	7.25	7.25
Usort. finnm., pr. 20 kg.	—	—
Finnm., 1-200 gr., pr. 20 kg.	11.50	11.50
Finnm., 2-400 gr., pr. 20 kg.	11.50	11.50
Do. 4-700 gr., pr. 20 kg.	12.—	12.25
Do. over 700 gr., pr. 20 kg.	12.—	12.—
Titling:		
Hollender, pr. 20 kg.	—	—
Bremer, pr. 20 kg.	—	—
Rotskjær:		
Zartfisk pr. vekt	—	—
Vekkerfisk	—	—
Høkkerfisk	—	—

Bergen (forts.)	8/1	11/1
	Kr.	Kr.
Danskfisk, stor	—	—
„ små	—	—
Sei:		
Prima storsei pr. vekt	—	—
„ middelsei	—	—
Afrikasei 50/60	6.75	6.75
Do. 40/50	7.—	7.25
Do. 20/40	8.50	8.75
Brosmer, flekket, prima,		
pr. 20 kg.	—	—
runde, prima	10.—	10.—
Hyser:		
Prima vårhyse 30/50	—	—
do. do. 50/60	—	—
Afrikahyser, 20/40	8.—	8.75
do. 30/50	7.75	7.75
do. 40/50	7.50	7.50
Lenger:		
Skruelenger, pr. 20 kg.	—	—
Bjerkelenger, pr. 20 kg.	—	—
Klippfisk:		
1ste sort. lof., pr. 20 kg.	10/10.25	10.—
„ Finnm. fob. lastepl.	—	—
Fetsild. Unotert.		
Vårsild, fiskepkk. pr. 80 kg.	—	—
Islandssild, fiskepkk. tønne	—	—
1) Omsetning funnet sted.		
Ålesund.	4/1	11/1
	Kr.	Kr.
Ukl. damptran, Søndmørs og		
Nordlands pr. tn.	71	71
Do. Finmarks pr. tn.	69.—	69
Koldklaret damptr. pr. kg.	0.77	0.77
Bruntran pr. kg.	0.23	0.23
Sildolje efter kval. pr. kg.	0.20/0.27	0.20/0.27
Seltran do. pr. kg. max. 1 %		
Ffa.	0.40	0.40
Håkjerringtran pr. kg.	—	—
Rogn:		
1ste sort eksportpk. pr. tn.	27.—	27.—
2nen sort do. pr. tn.	24.50	25.—
3dje sort do. pr. tn.	16.50	16.50
Samfengt, fylt tønne, pr. tn.	—	—
Klippfisk:		
Søndmørsk, pr. 20 kg.	10.10/10.25	10.10/10.00
Lofots, pr. 20 kg.	—	—
Lenge pr. 20 kg.	9.25	9.25
Brosme pr. 20 kg.	7.25	7.25
Sei pr. 20 kg.	—	—
Saltfisk:		
Islandsk torsk, norsk fangst,		
pr. 20 kg.	—	—
Finnm. storsk fob., pr. 20 kg.	—	—
Lofots- og Vest. ålsk torsk	—	—
Sunnmørs torsk	—	—
Sei, pr. kg.	—	—
Pressefisk (ks. å 100 kg.)	—	—
Presset lange, pr. kg.	0.28	0.28
Rotskjær: Sei, samf. pr. vekt	—	—
Torskemel fob. pr. 100 kg.	29.—	29.—
Sildemel	22.—	21.—
Sild.		
Storsild, påpakket til 90 kg.	—	11.—
Storsild. eksp.-pakket 110 kg.		
pr. tn.	—	—
Vårsild pr. tn. å 110 kg.	—	—
Islandssild pr. kg.	—	—
do. hodeskåret pr. kg.	—	—
do. matjes pr. tn.	—	—

Kr.sund N.	4/1	11/1
Tran:	Kr.	Kr.
Ukl. damp, nordm. & nordl.		
pr. tn.	69.—	69.—
Finnm. pr. tn.	—	—
Rogn:		
1ste sort eksport-		
pakket pr. tn.	25.50	25.50
2nen do. do. pr. tn.	23.50	23.50
3dje do. do. pr. tn.	15.50	15.50
Sildolje pr. kg.	0.24/0.26	0.24/0.26
Klippfisk:		
Nordm., lofots pr. 20 kg.	10/10.15	10.—
do. do. fjorsvare pr. 20 kg.	—	—
Finnmarks, pr. 20 kg.	—	—
Lange, pr. vekt	8.25	9.—
Brosme, pr. vekt	7.25	7.50
Sei, pr. vekt	6.25/6	6.25/6
Saltfisk:		
Lofots, lev. Kristiansund	—	—
Finnmarks fob. fiskeplass	—	—
Islandsk norskbehandlet	—	—
Bjørnøyfisk pr. 20 kg.	—	—
Tørrfisk:		
1ma storsei, 50/60, pr. kg.	—	—
Do middelsei 40/50 pr. kg.	—	—
Do. småsei, do.	0.35/0.36	0.37
Siid:		
Storsild, eksp.pakket, 110 kg.	—	—
Vårsild, eksp.-pak. 110 kg.		
pr. tn.	—	—
Islandssild, pr. kg.	—	—
Haugesund.	4/1	11/1
	Kr.	Kr.
Vårs., eksportpk., ganet, 120		
kg. 1934	9.50	—
Do. mindre merker, ganet		
110 kg. pr. tn.	10.—	—
Do., eksportpakket	—	—
Do. flekket 120 kg. fob. pr. tn.	15.—	—
Do. renflekket 120 kg.	19.—	—
Storsild, fiskepakket (85 kg.)	—	9.50
Småmerker	—	13.50
Do., eksportpk., ganet, 110		
kg., pr. tn.	—	12.50
Do., rund.	—	12.50
Fetsild, notsild 10/12/14 stk.		
pr. kg., fiskepakket tn.	—	—
Skjæresild pr. kg.	—	—
Islandssild, matjes 110 kg.		
pr. tn.	—	33.—
Sildolje:		
Mørk, fob., pr. kg.	—	—
Lys, fob., pr. kg.	—	—
Sildemel, pr. 100 kg.	—	—

A.S FRYDENBØ SLIP & MEK. VERKSTED

Damsgaard · Bergen
Telegr.adr.: Frydenbøslip
Telefoner . . . 4656, 2412

Maskin-, jern
og træarbeider

A.s Wernøe & Gulbrandsen

Torvaldmønning 12
BERGEN

KODAK-DEPOT
Kino-, Lysbilled-utstyr

FERSKFISKEN

fra NEWCASTLE til LONDON
og innlandsbyene

sendes

hurtigst — tryggest — best
med

JERNBANEN


Skriv: L. N. E. R. — på følgebrevet

Generalagenter:

INTERSPED A.S (Johannes Borge), Bergen

B O D Ø**Ragnar Schjølberg, Bodin pr. Bodø**

Telegramadresse: „RAGNAR“

Kjølelager, Klippfisk, Saltfisk, Sild, Tran, Rogn**A/L KJØLELAGRET
B O D Ø**

Telegramadresse: Kjølelagret

Telefoner: Formannen nr. 202
Disponenten „ 212
Anlegget, Valen „ 336**Bodø Fryseri & Kjølelager A.s****Bodø**

Telegr. Telef.: „WILAND“

**Kjøleboder for klippfisk**

Tegn forsikring paa fiskefarkoster i Assuranseforeningen

NORDLYS

Telefon 274

B O D Ø

Telefon 274

Dragøy & Torgersen

Innkjøp og eksport av fersk fisk

Utsalg Falckodden dampskibskaien — Telefon 421, privat 588

Gros. Hunstad & Ing. Næss

Entreprenørforretning, Bodø Telefon 379

Saltens Dampskibsselskap**B O D Ø****Salgslaget for Klippfisktilvirkere i Nordland
(Klippfisklaget)**

Telegramadresse: Klippfisklaget - Telefoner: Nr. 215 og 220

ARNT ARNTZEN - Bodø

Ferskfiskeksport

Telegramadresse: Arnt - Telefon nr. 500

Bodø Skibsverft & Mek. Verksted A.S

Reparasjoner og ombygning av stål- og træskeibe. Jern- og Metallstøperi. Elektrisk sveising. Dykkerfartøi. Reparasjoner av Motorer og Dampmaskiner, Winsjer, Tannhjulpumper, Startflasker etc. av eget fabrikkat. 3 patentsliper for 190 fots kjøl. 1200 tons skib landsettes. Telefon 43. Telegramadresse: „Skibsverftet“.

ARNE W. JOHNSEN A.s - Bodø

Telefon 169 - Telegramadresse William

Specialiteter: Fiskeboller, Torskerogn, Kaviar

Overretssakfører SIGURD DYVIK

Telefon 294

B O D Ø

Telefon 294

Inkasso - Prosedyre

Nordlands Privatbank, BodøAKTIEKAPITAL 2 319 000
RESERVEFOND 1 160 000
REGULERINGSFOND 70 000**A/S Nordlands Kraftfoderfabriker**Telegr.adr. „Sildoljefabrik“ **B O D Ø** Telefoner 321 og 45

er kjøpere til stadighet av sild og råstoffer til våre fabrikker og produsenter av sildemel og sildolje.

**Erling Sannes NEMAK'S Solarolje, Lysolje
Smørøljer vand leveres****HENNINGSVÆR****RAGNAR RIKSHEIM** Telegramadr.: Riksheim
RikstelefonInnkjøp og eksport av Fisk, Tran, Rogn
Lager av Salt, Tønner, Smørøljer, Solar**Henningsvær Olje- og Kraftforfabrikk**Innehavere: *Arnold Johansen og Ragnar Riksheim*

Produserer Sildolje, Sildemel, Torskemel og Tran

Einar Henriksen Telefon nr. 7

Telegramadr.: Einar Henriksen

Innkjøp av Fiskeprodukter. Eksport av Ferskfisk og Lettsaltet Fisk innenlands.
Agenturforretning — Befraktning**A. M. Larsen Henningsvær**

Telegramadr.: Larsen — Telefon nr 8

Innkjøp, eksport ferskfisk, tørrfisk, rogn

ROLF JØRGENSEN - Henningsvær

Assortert handelsforretning

Innkjøp av fiskeprodukter. Telefon 18

Leif Johansen & Co. A.s**Kolonial - Brød - Fiskeriutstyr**

Telefon 41

Telegr.adr.: Bang **S. BANG** Telefon

Expeditor for Vesteraalens Dampskibsselskab

Fiskeforretning - Lager av oljer, tønner, salt

INGV. RAMBERG, Henningsvær

Assortert handel

Expedition for Bergenske og Nordenfjeldske

KABELVÅG**Vaagan Sparebank**

KABELVAAG

J. O. Liland, Kabelvåg Telegramadr.: Liland
Telefon nr. 18

Skibshandel og fiskeredskaper

Innkjøp og forhandling av alle slags fiskeprodukter

Idar C. Pedersen, Kabelvåg

Telegramadresse: „Idar“

Tørrfisk, Saltfisk, Tran, Rogn**BORKENES****A.s Kvedfjord Sildolje- & Kraftforfabrik**

Telegramadr.: Sildoljefabrik, Borkenes

Prima saltfattig sildemel — Torskemel

Vekselkursene (salgskurser).

Mynt	Parl	8/1	9/1	10/1	11/1	12/1	14/1
<i>Oslo:</i>	kr.	kr.	kr.	kr.	kr.	kr.	kr.
£ ²⁾	18.18	10.90	19.90	19.90	19.90	19.90	19.90
R. M.	89.15	164.25	164.—	164.—	164.—	164.—	164.—
Clearing-mk.	—	163.40	163.35	163.11	162.65	163.—	162.81
Frcs.	72.00	27.10	27.—	26.95	27.05	26.95	27.—
Sv. kr.	100.00	102.85	102.85	102.85	102.85	102.85	102.85
D. kr.	100.00	89.25	89.25	89.25	89.25	89.25	89.25
Gylden	149.00	276.75	276.—	275.75	276.—	275.75	276.—
Sw. frcs.	72.00	133.—	132.75	132.50	132.75	132.75	132.75
Dollar	3.73	4.07 $\frac{1}{2}$	4.07	4.06 $\frac{1}{2}$	4.07 $\frac{1}{2}$	4.07	4.08
Belga	52.00	96.50	96.—	95.75	96.25	96.—	96.—
F. mark	72.00	8.90	8.90	8.90	8.90	8.90	8.90
Pesetas	72.00	56.25	56.25	56.25	56.25	56.25	56.15
Lire	72.00	35.10	35.10	35.10	35.10	35.10	35.—
Czck. kr.	75.60	17.25	17.25	17.25	17.25	17.25	17.25
Isl. kr. ¹⁾	100.00	90.75	90.75	90.75	90.75	90.75	90.75
Montreal	3.73	4.09	4.09	4.09	4.09	4.09	4.09
Østerr. kr.	75.75	³⁾	³⁾	³⁾	³⁾	³⁾	³⁾
Polske zloty	42.00	77.75	77.75	77.75	77.75	77.75	77.75

¹⁾ Nominell. ²⁾ Ved salg av pund kommer i tillegg til den noterte kurs 1 promille — minimum 50 øre pr. ekspedisjon. ³⁾ Unotert.

Oljemarkedet. — Bergen og Stavanger Norsk Engelsk Mineralolje A/S, meddeler:

Prisene er fra og med 12 november 1934 avhentet på fat fra anlegget Skarholmen og i Bergen kr. 0.10, 0.15 $\frac{1}{2}$ og 0.17 $\frac{1}{2}$ pr. kg., henholdsvis for Shell solarolje, Shell Triumf, Shell Water White. Ved levering fra andre byer eller lagre er prisene dels de samme, i enkelte tilfeller regnes noget tillegg. Solarolje levert i løs vekt fra Skarholmen 9 øre. — Shell bilbensin kr. 0.37 pr. kg. fob. Bergen.

Disse priser gjelder importbyer. Ved levering fra øvrige byer og fatlagre er prisene litt høyere.

Eksporten av fersk fisk til Storbritannia.

(Efter opgave fra Det Statistiske Centralbyrå).

Fiskesort:	Eksport i uken		Total fra $\frac{31}{1}$ 34 — $\frac{5}{1}$ 35
	$\frac{31}{12}$ 34	$\frac{5}{1}$ 35	
	Kg.	Kg.	
Flyndre	57 183	57 183	
Kveite	56 461	56 461	
Hyse	230 887	230 887	
Torsk	67 721	67 721	
Lysing	—	—	
Piggvar og slettvar	—	—	
Pigghå	97 653	97 653	
Skaite og rokke	6 658	6 658	
Makrell	—	—	
Rogn	34 367	34 367	
Våtsaltet fisk	—	—	
Annen	679	679	
Ialt	551 609	551 609	

Ferskfisktransporten pr. jernbane.

Forsendelse fra Trondheim, Bergen, Åndalsnes og Narviks jernbanestasjoner.

Stasjoner	Til innlandet		Til utlandet			Ialt
	Oslo	For-øvrige	Sve-rige	Italia	Tysk-land	
<i>Trondheim:</i>	kg.	kg.	kg.	kg.	kg.	kg.
$\frac{30}{12}$ — $\frac{7}{1}$ ialt	198 480	72 980	12 160	—	43 000	326 620
Sild	131 100	2 160	120	—	36 600	169 980
Fisk	67 380	70 820	12 040	—	6 400	156 640
<i>Bergen:</i>						
$\frac{30}{12}$ — $\frac{7}{1}$ ialt	18 200	10 530	—	—	24 800	53 530
Sild	—	—	—	—	—	—
Fisk	18 200	10 530	—	—	24 800	53 530
<i>Åndalsnes:</i>						
$\frac{30}{12}$ — $\frac{7}{1}$ ialt	79 210	2 850	—	—	163 600	245 660
Sild	61 350	700	—	—	163 600	225 650
Fisk	17 860	2 150	—	—	—	20 010
<i>Narvik:</i>						
$\frac{30}{12}$ — $\frac{7}{1}$ ialt	—	—	1 566	—	85 470	¹⁾ 97 036
Sild	—	—	300	—	85 470	85 770
Fisk	—	—	1 266	—	—	¹⁾ 11 266

Herav 1 000 kg. isk til Belgia.

Tilførsler til Oslo (Østbanen) vekten angitt brutto.

Fiskesort	$\frac{30}{12}$ — $\frac{31}{12}$	$\frac{1}{1}$	$\frac{2}{1}$	$\frac{3}{1}$	$\frac{4}{1}$	$\frac{5}{1}$	Tils.
	kg.	kg.	kg.	kg.	kg.	kg.	kg.
Kveite	—	680	130	—	400	—	1210
Hyse	1540	1650	600	—	1760	—	5550
Torsk	100	3300	5100	4300	8140	—	20940
Sei	400	5790	—	490	—	—	6680
Sild	—	—	200	36400	96700	25600	158900
Annen fisk	12200	11040	5190	11530	15780	3190	58930
Makrell	—	7950	—	—	—	—	7950
Tils.	14240	30410	11220	52720	122780	28790	260160

Fiskeinnførselen til Oslo. — Innførselen av fersk og saltet fisk til Oslo sjøtollsted i uken 6. til 12. januar 1935. Fra Danmark levende fisk kr. 5900, fersk fisk kr. 1080, fra Sverige salt fisk 3800 kg., fra England salt fisk 120 kg.

Fiskets Gang

A weekly intelligence organ of the Norwegian fisheries published by

The Director of Fisheries. Bergen.

Norwegian Fisheries.

Statement showing the landings of the main Norwegian fisheries now being carried on, from the beginning of the year 1935 to January 12th.

Winter and Spring Herrings (hl.) landed 200 383, exported in ice 60 913, cured 57 938 to reduction work 75 776, frozen etc. 2475.

Norges utførsel av fiskeprodukter fra 1 januar til 5 januar 1935 og i uken som endte 5 januar.

Tollsteder	Vårsild		Fetsild og skåret sild tnr.	Storsild tnr.	Islandsild tnr.	Klippfisk ialt kg.	Rundfisk kg.	Rotskjær kg.	Sei kg.	Hyse rund kg.	Annen tørrfisk kg.	Tørrfisk ialt kg.	Rogn tnr.	Rogn fersk kg.	D.m. tran tnr.	R.m. tran tnr.	Blank tnr.	Brun blank tnr.	Brun tnr.	Håkjerr. tn
	Saltet tnr.	Flekkesild tnr.																		
Oslo	—	—	—	—	—	—	—	—	—	—	—	—	—	—	85	24	3	158	17	112
Kr.sand S. ...	—	—	—	—	—	—	—	—	—	—	—	—	—	—	—	—	—	—	—	—
Egersund ...	—	—	—	—	—	—	—	—	—	—	—	—	—	—	—	—	—	—	—	—
Stavanger ¹⁾ ..	—	—	—	—	—	—	—	—	—	—	—	—	—	—	—	—	—	—	—	—
Kopervik.	—	—	—	—	—	—	—	—	—	—	—	—	—	—	—	—	—	—	—	—
Skudeneshavn ..	—	—	—	—	—	—	—	—	—	—	—	—	—	—	—	—	—	—	—	—
Haugesund ..	—	28	10	—	—	—	—	—	—	—	—	—	—	—	—	—	—	—	—	—
Bergen ²⁾	62	35	109	—	—	3 815	2) 90 850	3 050	87 275	20 505	10 650	212 330	100	4 653	1 297	37	185	605	139	—
Florø	—	—	—	—	—	—	—	—	—	—	—	—	—	—	—	—	—	—	—	—
Måløy	—	—	—	—	—	—	—	—	—	—	—	—	—	—	—	—	—	—	—	—
Ålesund	—	—	—	—	—	8 590	—	—	—	—	—	—	—	7 285	341	83	89	56	—	46
Molde	—	—	—	—	—	—	—	—	—	—	—	—	—	—	—	—	—	—	—	—
Kr.sund N. ³⁾ ..	—	—	—	—	—	62 638	—	—	—	—	—	—	—	679	—	—	—	—	—	—
Trondheim ..	—	—	330	—	10	—	—	—	—	—	1 125	1 125	—	—	—	—	—	—	—	—
Bodø	—	—	—	—	—	—	—	—	—	—	—	—	—	—	—	—	—	—	—	—
Svolvær	—	—	—	—	—	—	—	—	—	—	750	750	—	—	—	—	—	—	—	—
Tromsø	—	—	—	—	—	—	—	—	—	—	—	—	—	—	—	—	—	—	—	—
Hammerfest ..	—	—	—	—	—	—	—	—	—	—	—	—	—	—	—	—	—	—	—	—
Vardø	—	—	—	—	—	—	—	990	—	—	—	—	—	—	—	—	—	—	—	—
Vadsø	—	—	—	—	—	—	—	—	—	1 935	—	—	—	2 925	—	—	—	—	—	—
Andre	—	—	87	—	—	—	—	—	—	225	—	—	—	225	—	—	—	—	—	—
Ialt	62	63	536	—	10	75 043	—	3 050	87 275	22 665	12 525	217 355	100	12 617	4) 1 723	144	277	819	156	158
I uken	62	63	536	—	10	75 043	—	3 050	87 275	22 665	12 525	217 355	100	12 617	1 723	144	277	819	156	158

Tollsteder	Herdet hvalolje tnr.	Hvalolje tnr.	Selolje tnr.	Sildeolje tnr.	Sild fersk ks.	Sild røkt kg.	Ma-krell saltet tnr.	Ma-krell fersk kg.	Laks fersk kg.	Levende ål kg.	Annen fersk fisk kg.	Hummer kg.	Reker kg.	Fisk saltet kg.	Fisk saltet i tnr.	Sildemel kg.	Fiskemel levermel fiskeguano kg.	Selskinn kg.	Hermetikk kg
Oslo	961	321	16	74	—	—	—	—	—	—	5 552	—	—	—	—	—	—	—	—
Kr.sand S. ...	—	—	—	—	—	—	235	—	—	346	319	3 000	1 624	—	—	—	—	—	—
Egersund ...	—	—	—	—	—	—	—	—	—	—	165	—	2 285	—	—	—	—	—	—
Stavanger ¹⁾ ..	—	—	—	—	—	—	—	—	—	—	470	15 575	1 743	—	—	69 430	2 288	—	229 149
Kopervik.	—	—	—	—	—	—	237	—	—	—	—	—	—	—	—	—	—	—	—
Skudeneshavn ..	—	—	—	—	—	—	—	—	—	—	—	—	—	—	—	—	—	—	—
Haugesund ..	—	—	—	—	—	—	—	—	—	—	—	480	—	—	—	10 000	—	—	8 565
Bergen ²⁾	—	144	78	9	1 977	240	—	800	—	—	185 120	5 340	541	—	—	—	—	—	29 802
Florø	—	—	—	—	—	—	—	—	—	—	—	—	147	—	—	—	—	—	—
Måløy	—	—	—	—	—	—	—	—	—	—	23 575	—	—	—	—	—	10 000	—	20 100
Ålesund	—	—	—	—	14 093	16 186	—	—	—	—	35 251	25	780	700	—	—	11 000	—	—
Molde	—	—	—	—	2 215	—	—	—	—	—	1 335	—	—	—	—	—	—	—	—
Kr.sund N. ³⁾ ..	—	—	—	—	94	—	—	—	—	—	20 524	—	1 318	—	—	—	—	—	475
Trondheim ..	—	—	—	—	1 002	—	—	—	—	—	13 715	—	88	—	19	—	—	—	53 534
Bodø	—	—	—	—	—	—	—	—	—	—	—	—	—	—	—	—	—	—	—
Svolvær	—	—	—	—	—	—	—	—	—	—	124	—	—	—	—	15 000	—	—	—
Tromsø	—	—	—	—	—	—	—	—	—	—	1 870	—	—	—	—	183 642	—	—	—
Hammerfest ..	—	—	—	—	—	—	—	—	—	—	—	—	—	—	—	70 000	—	—	—
Vardø	—	—	—	—	—	—	—	—	—	—	3 247	—	—	—	—	—	—	—	—
Vadsø	—	—	—	—	—	—	—	—	—	—	120	—	—	—	—	—	—	—	—
Andre	6) 815	—	—	—	499	—	—	—	—	—	8 887	—	2 887	—	—	—	—	—	59
Ialt	1 776	465	94	83	19 880	16 426	472	800	—	346	300 274	24 420	11 413	700	19	348 072	23 288	—	342 384
I uken	1 776	465	94	83	19 880	16 426	472	800	—	346	300 274	24 420	11 413	700	19	348 072	23 288	—	342 384

1) 3 tnr. ansjos. 2) Herav 49 975 kg. finnmarks og 40 875 kg. lofots. 3) 24 tnr. stearin. 4) Herav 38 tnr. utenlandsk. 5) 196 kg. fiskelever. 6) Fra Fredrikstad.