

Fiskets Gang

Efterretningsblad for norsk fiskeribedrift, utgitt av Fiskeridirektøren.

Kun hvis kilde oppgis, er ettertrykk fra „Fiskets Gang“ tillatt.

26 årg.	ABONNEMENT kr. 6.00 pr. år tegnes ved alle post- anstalter og på Fiskeridirektørens kontor. Kr. 10.00 utenlands.	Bergen Onsdag 6 februar 1935	ANNONSEPRIS: Pristariff fåes ved henvendelse til Fiskeridirektørens kontor.	Nr. 6
---------	---------------------------------------------------------------------------------------------------------------------------	---------------------------------	-----------------------------------------------------------------------------------	-------

Oversikt pr. 22

Torskefisket. Om vinterfisket i Finnmark foreligger nu en forsinket opgave om fisket i tiden oktober—desember forrige år. Fisket har vært ganske godt. Utbyttet er litt mindre enn i 1933 og 1932. Opfisket blev 3311 tonn torsk, hvorav hengt 748 tonn, saltet 808 tonn og iset 1605 tonn. Hysefisket har vært dobbelt så stort som ifjor, nemlig 1840 tonn mot 905 tonn ifjor og 1024 i året før. — Av hysepartiet er hengt 280 tonn og iset 1558 tonn. — I samme tidsrum er der produsert 695 tønner dampmedisintran av torsk og 838 tønner andre transorter. — Seifisket har også vært bra, så der blev opfisket 1298 tonn mot 743 tonn ifjor. Herav hengt i år 1240 tonn. Dessuten blev der opfisket 143 tonn kveite, (ifjor 203). 100 tonn flyndre (ifjor 164) og nogen mindre partier av brosme, uer og steinbit. Prisene var for torsk fra 6 til 12 øre, hyse 5 til 10 øre, brosme 8 øre, sei 4 til 6 øre, kveite 20 til 100 øre og flyndre 40 til 85 øre pr. kg. og torskelever 5 til 17 øre literen. —

I siste uke var torskefisket i Finnmark mest hindret av storm.

I Troms fylke blev i uken opfisket ca. 200 tonn torsk. Best var fisket i Berg og Torsken, hvor man tross stormhindring hadde en ukefangst av 153 tonn torsk.

På Yttersiden gjennomgående små fangster for uvær. I Øksnes helt landligge for linebåtene og med garn smått fiske. Møreopsynet blev satt 4. februar.

Ukens sildefiske nordenfor Stat gav et ubetydelig fangstutbytte på grunn av vedvarende uvær med storm og høi sjø. Nogen få drivere var ute fra de forskjellige plasser, men fangstene var meget ujevne, mest små. Dog hadde enkelte ganske bra fangster.

Sønnenfor Stat hadde man omkring midten av uken et meget godt snurpenotfiske i Solund og i Askvoll i Sogn og Fjordane. I de siste dager av uken var sildefisket hindret av storm. Nu siste mandag var været bedre, så man hadde igjen godt snurpenotfiske ved Gjeita, Aralden og Sakrisøy. Drivgarnsfisket var gjennomgående smått hele forløpne uke. På Utsirahavet hadde man bare fornemmelser av silden, så den ennu ikke er kommet syd til de egentlige vårsilddistrikter. I uken blev opfisket 10 000 hl. garnsild og 210 000 hl. snurpenotsild og av tidligere satte landnotsteng blev optatt 30 000 hl.

KJEMIKALIE KLOSETTER

installeres innendørs uavhengig av rinnende vann, septiktank eller hovedkloak.
Løs det sanitære problem med det anerkjente C. C. Utmerkede anbefalinger.
C. C. A.S., N. Slottsgt. 21, Oslo. Telefon 24111.

GERHARD & DYB A/S

Telegr.adr. „Gerdyb“ BERGEN Telefon 0259

Eksport av sild og fisk. Eksport- og importagenter.
Tilbud i iset og frossen småsild uthedes.

Fetsild- og småsildfisket i Tromsøysund i Troms fylke var meget godt i siste uke. I Kalfjord og Vengsøyfjord blev vesentlig med snurpenot opfisket 55 050 hl. sild som solgtes til sildoljefabrikker. Med drivgarn blev videre opfisket 1000 hl. sild som blev iset for eksport, pris for isesilden kr. 3.50 pr. hl. Her er meget sild tilstede, men fisket er ujevnt med snurpekast fra 70 til 1800 hl. Flere snurpere har fått notene revet av sildetyngde. I distriktet er tilstede 48 snurpenotbruk, 5 landnoter og 3 drivgarnsbåter. I Bjarkøy hadde man også litt sildefiske, pris kr. 3 til sildolje. Ialt er anmeldt opfisket i Troms fylke siden nyttår 114 200 hl. sild, hvorav saltet 1500 hl.

Om bankfisket fra Ålesund meldes at seifisket i ukens løp var godt. Av den samlede ukefangst 241 500 kg. var 120 000 kg. sei. Samlet verdi kr. 59 005.

Eksporten av de viktigste fiskevarer i uken til 26. januar 1935 (fjorårets tall i parentes): Saltet storsild i uken 15 252 tnr., ialt 46 165 (21 620), klippfisk i uken 1203 tonn, ialt 2059 (2243), tørrfisk i uken 302 tonn, total 2141 (773), derav rundfisk henholdsvis 128 — 1516 (425), rotskjær 14 — 32 (42), sei 133 — 450 (231), hyse 24 — 114 (64), annen 3 — 31 (11), rogn saltet — 255 tnr. 2203 (4037), damptran 1180 — 5277 (5624), blanktran 388 — 186 (2186), fersk sild 44 400 kasser 192 992 (127 376), fersk fisk 515 — 1671 (1744), hummer 9964 kg., 64 344 (112 957), reker 60 tonn, 152 (95) hermetikk 535 — 2159 (1391) sildemel 807 — 3050 (4991), fisekmel m. v. 295 — 881 (1508).

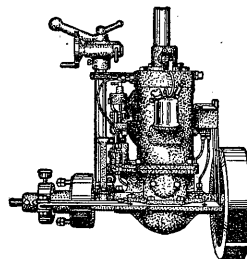
Bankfisket.

Fiskemeldinger.

Møre. — Ålesund. I uken 26/1 til 2/2 er opfisket 241 500 kg. fisk, hvorav 33 500 kg. torsk à 35 øre, 34 000 kg. hyse à 45 øre, 120 000 kg. sei à 18 øre, 1000 kg. skate à 20 øre, 2000 kg. håbrand à 35 øre og 51 000 kg. hå à 18 øre. Leverkvantum 120 hl., pris 25 øre pr. liter. Samlet verdi kr. 61 705.

Sogn og Fjordane. — Måløy: I januar er opfisket 59 000 kg. fisk og 290 000 stk. hå. Derav var 11 000 kg. lange à 12 øre, 9000 kg. brosme à 15 øre, 3000 kg. hyse à 35 øre, 17 000 kg. sei à 10 øre, 16 000 kg. håbrand à 24 øre og 3000 kg. annen fisk à 15 øre. Prisen for hå var 10 øre pr. stk. Samlet verdi kr. 38 810.

(Forts. side 59).



Sabb-Motoren

Sikreste og billigste raaljomotor for smaabaater. Letbygget 3 HK motor for baater op til 21 fots lengde. Sterkbygget 5 9 HK motor for baater fra 21 fot til 28 fots lengde. Enkel, driftssikker og økonomisk. Skriv efter nærmere oplysning til:

Damsgaard Motorfabrik, Bergen

og referer til dette blad

Rapport nr. 1 om torskefisket pr. 2 1/2 1935.

Distrikt	Ukefangst tonn	Kg. fisk pr.		Ørepreis pr.			Deltagelse		Totalfangst tonn	Anvendelse			D. m. tran hl.	Lever til annen tran hl.	Rogn saltet hl.
		100 stk. fisk sløiet	hl. lever ³⁾	kg. fisk sløiet	l. lever	l. rogn	kjøpefar-tøier	båter		Hengt tonn	Saltet tonn	Iset tonn			
Finnm. { Vinterfisket 1)	3311	—	—	6—12	5—17	—	—	—	3311	749	808	1605	2) 806	1240	—
Finnm. { Vårfisket	—	—	—	—	—	—	—	—	—	—	—	—	—	—	—
Troms	716	350—400	850—900	10—12	20	10—25	—	—	716	6	538	171	420	—	23
Lofotens ops.d.	—	—	—	—	—	—	—	—	—	—	—	—	—	—	—
Lofoten forøvrig) Vesterålen	204	300—400	800	8—14	18—25	10—15	—	—	204	22	38	244	263	—	9
Helgeland—Salten	—	—	—	—	—	—	—	—	—	—	—	—	—	—	—
Nord-Trøndelag	—	—	—	—	—	—	—	—	—	—	—	—	—	—	—
Sør-Trøndelag	—	—	—	—	—	—	—	—	—	—	—	—	—	—	—
Møre	—	—	—	—	—	—	—	—	—	—	—	—	—	—	—
Sogn og Fjordane	—	—	—	—	—	—	—	—	—	—	—	—	—	—	—
Sønnerfor	—	—	—	—	—	—	—	—	—	—	—	—	—	—	—
Tils.	4231	—	—	—	—	—	—	—	4231	777	1384	2120	1489	1240	32
Tils. 1934 til 2 1/2	4501	—	—	—	—	—	—	—	4501	1968	1125	1408	1592	971	19
Finnm. { Vinterf.	3440	—	—	6—10	5—20	—	—	—	3440	1890	635	915	1041	962	—
Finnm. { Vårf.	—	—	—	—	—	—	—	—	—	—	—	—	—	—	—
Troms	575	—	—	8—10	20	15	—	—	575	12	343	220	299	9	7
Lofotens ops.d.	—	—	—	—	—	—	—	—	—	—	—	—	—	—	—
Lofoten forøvrig) Vesterålen	486	350/450	850—1000	8—11	10—25	10—15	6	284	486	66	147	273	252	—	12
Helgeland—Salten	—	—	—	—	—	—	—	—	—	—	—	—	—	—	—
Nord-Trøndelag	—	—	—	—	—	—	—	—	—	—	—	—	—	—	—
Sør-Trøndelag	—	—	—	—	—	—	—	—	—	—	—	—	—	—	—
Møre	—	—	—	—	—	—	—	—	—	—	—	—	—	—	—
Sogn og Fjordane	—	—	—	—	—	—	—	—	—	—	—	—	—	—	—
Sønnerfor	—	—	—	—	—	—	—	—	—	—	—	—	—	—	—

Periodisk oversikt over torskefisket.

År	1000 stykker fisk. ⁴⁾											Tils.
	Finnmark		Troms	Lofotens ops.d.	Lofoten forøvrig og Vesterålen	Helgeland—Salten	Nord-Trøndelag	Sør-Trøndelag	Møre	Sogn & Fjordane	Sønnerfor	
	Vinterf. ⁵⁾	Vårf.										
1935 2/2	1226	—	200	—	58	—	—	—	—	—	—	1484
1934 3/2	1311	—	192	—	122	—	—	—	—	—	—	1625
1933 4/2	749	—	196	80	447	—	—	—	—	—	—	1472
1932 30/1	864	—	140	—	63	—	—	—	—	—	—	1067
1931 31/1	2200	—	308	—	230	19	—	—	—	—	—	2757
1930 1/2	1454	—	476	—	435	—	—	—	—	—	—	2356
1929 2/2	1938	—	692	—	856	87	—	31	—	—	—	1938
1928 4/2	1009	—	189	—	535	8	—	—	12	—	—	1735
1927 5/2	1390	—	512	—	546	45	—	10	6	—	—	2509
1926 30/1	680	—	145	—	442	63	—	—	—	—	—	1320
1925 31/1	1349	—	3	—	52	40	—	—	—	—	—	1444
1924 2/2	382	—	94	—	427	—	—	—	—	—	—	903
1923 3/2	504	—	102	300	437	66	—	—	—	—	8	1417
1922 4/2	252	—	201	300	342	141	—	—	155	—	20	1544
1921 5/2	—	—	149	400	296	158	—	170	—	—	10	1183
Gj.snitt 1921—35	1021	—	240	71	353	42	—	14	11	—	3	1650

År	Anvendelse, total						Lofoten											
	Hengt 1000 stk. fisk	Saltet 1000 stk. fisk	D. m. tran Hl.	Lever til annen tran Hl.	Rogn Hl.	Hengt 1000 stk. fisk	Saltet 1000 stk. fisk	D. m. tran hl.	Lever til ann. tran hl.	Rogn hl.	Ørepreis pr.			Kg fisk pr. 100 stk. fisk sløiet	Stk. fisk pr. hl. lever	Deltagelse		Lever- i motdighet
											Kg. fisk sløiet	L. lever	L. rogn			Kjøpe- iart.	Båter	
1935	285	455	1489	1240	32	—	—	—	—	—	—	—	—	—	—	—	—	—
1934	721	391	1592	971	19	—	—	—	—	—	—	—	—	—	—	—	—	—
1933	326	432	2153	524	343	12	46	141	—	60	8/12	16/26	5/20	388—395	180/270	24	765	50/58
1932	210	141	1249	1111	35	—	—	—	—	—	—	—	—	—	—	—	—	—
1931	1112	1059	3126	2794	346	—	—	—	—	—	—	—	—	—	—	—	—	—
1930	351	1416	4948	3227	615	—	—	—	—	—	—	—	—	—	—	—	—	—
1929	909	2371	5322	2178	1676	—	—	—	—	—	—	—	—	—	—	—	—	—
1928	644	681	1646	1358	503	—	—	—	—	—	—	—	—	—	—	—	—	—
1927	649	1389	3180	553	857	—	—	—	—	—	—	—	—	—	—	—	—	—
1926	257	586	1889	1154	607	—	—	—	—	—	—	—	—	—	—	—	—	—
1925	236	685	2567	3515	129	—	—	—	—	—	—	—	—	—	—	—	—	—
1924	489	224	2422	1909	384	—	—	—	—	—	—	—	—	—	—	—	—	—
1923	701	299	2452	2124	912	200	100	522	242	368	12/15	15/25	17/20	340—390	200/240	17	1058	51/68
1922	608	395	2141	238	1460	200	100	492	180	533	20/25	20/30	15/30	35—362	215/240	47	1113	—
1921	606	286	1569	377	1001	200	200	650	280	635	18/25	40/50	30/35	290—350	220/300	18	962	—
Gj.snitt 1921—35	540	721	2519	1551	594	—	—	—	—	—	—	—	—	—	—	—	—	—

1) Finnmark vinterfiske, fra 1/10—31/12 34. 2) Dessuten 973 hl. andre transorfer. 3) 100 liter lever gav i Berg 35—65, Hillesøy 55—59, i Øksnes 45—55, i Bø 60 og i Dverberg 50 liter dampmedici-tran. 4) Vekt omregnet til stk. såvidt mulig etter den i de enkelte distrikter opgitte fiskevekt. 5) Omregnet etter 270 kg = 100 stk.

OLAF KNUDSEN A. S. - BERGEN

(Aktiekapital kr. 20 000.—)

Kommissionsforretning i fiskeprodukter*Omsætter tørrfisk, rogn, sild, tran, haakjærringtran, selolje, hvalolje, sildolje, iset torsk, tomfat, levermel etc.*

Telegr.adr.: „Tranknudsen“. Rikstelefon 2348

Rogaland. — Karmøy: I januar er opfisket 60 680 kg. fisk og skalldyr, hvorav 750 kg. piggvar à 50—100 øre, 980 kg. flyndre à 80—100 øre, 3000 kg. lange à 15 øre, 3300 kg. levende torsk à 25—35 øre, 11 700 kg. fersk torsk à 15—20 øre, 22 300 kg. hyse à 25—35 øre, 600 kg. sei à 10 øre, 1700 kg. breiflabb à 11 øre, 8000 kg. hå à 5 øre, 4000 kg. reker à 70—110 øre og 4350 kg. hummer à kr. 2.10—2.60. — Egersund: I uken 21. til 27. januar er opfisket 9800 kg. fisk og skalldyr, hvorav 500 kg. lange à 13 øre, 4400 kg. torsk à 15 øre, 650 kg. hyse à 25 øre, 100 kg. uer à 15 øre, 400 kg. annen fisk à 25 øre, 3400 kg. reker à 75 øre og 350 kg. hummer à kr. 2.40. Samlet verdi kr. 4392.

Torskefisket.

Finnmark vinterfiske. — Vadsø 15/1: Opfisket fra 1. oktober til 31. desember 1934: Torsk 3 311 380 kg., hvorav hengt 748 955, saltet 807 900, iset 1 605 025, rotskjær 3000, resten forbrukt; hyse 1 839 730 kg., hvorav 279 300 hengt, 1 558 330 iset, 2100 hermetikkbehandlet; sei 1 297 500 kg., hvorav 1 240 000 hengt, 57 500 iset; kveite 142 905 iset; flyndre 99 965 iset; brosme 2200 hengt; uer 27 200, hvorav 26 200 saltet, 1000 iset; steinbit 6500 iset; 695 tønner torskedamptran, 838 tønner andre transorter; 1240 hl. torskelever; 17 hl. andre leversorter. Priser: torsk 6—12 øre, hyse 5—10, sei 4—6, brosme 8, uerpris ikke oppgitt, kveite 20—100, flyndre 40—85, torskeleverpris 5—17. — 1/2: Førløpne uke Vardø by 850 kg., Vardø herred 950 kg., Berlevåg stormhindret; slødragere 1000 kg., mest torsk; Honningsvåg, bankeskøiter 6000—8000 kg., halvparten hyse, stormhindret; Hasvik, småmotor 800 kg., båter 150 kg., Kobbevåg, garn 200 kg., ellers stormhindret. — Hasvik 1/2: Torskefisket hittil stormhindret, enkelte fangster; line 150—800 kg., garn 50—200, størrelse garnfisk 300, linefisk 320, leverholdighet 1000—1100, pris 8—9 øre, lever 10—12, bra utsikter, godt vinterfiske Breivikfjorden. — Troms 3/2: Berg og Torsken: Ukeparti 152 539 kg., hvorav 95 939 saltet, 54 850 iset, 1750 hengt; damptran 87 hl., rogn 71 hl. iset, priser: torsk 12 øre, lever 20, rogn 15—25, tranprosent 55—65, leverholdighet 900, fiskevekt 400, Stormhindring. — Hillesøy og Øyfjord: Ukeparti 47 950 kg., hvorav 41 000 saltet, 6000 iset, 950 hengt; damptran 26 hl., rogn 7 hl. saltet, 16 hl. iset; priser: torsk 10—12 øre, lever 20, rogn 10—15, fiskevekt 350—400, leverholdighet 850, tranprosent 55—59. Belegg: 38 garnbåter, 233 mann. — Karlsøy: Ukeparti 3400 kg., alt iset; damptran 2 hl., rogn 1 hl. iset; priser: torsk 11—13 øre, lever 17, rogn 15.

Nordland. — Øksnes—Langenes 2/2: Garnbåter smått, linebåter landligge; fisket stormhindret, ukekvantum 25 910 kg. torsk, parti 82 211 kg. torsk, herav iset 70 641, hengt 3601, saltet 7969; 47 hl. dampmedisintran, 34 hl. rogn, alt iset, priser: torsk 10—14 øre, lever 20—25, rogn 15; belegg: 197 båter med tilsammen 524 mann, således fordelt: For Øksnes 40 båter, 152 mann, Nyksund 38 båter, 202 mann, Stø, Langenes 79 båter, 180 mann; 21 landkjøpere, 20 damprier. — Dverberg 2/2: Siden siste beretning 3 sjøvær-dager med små og ujevne fangster. Opfisket 160 000 kg. torsk, hvorav 14 000 saltet, 18 000 hengt og 128 000 iset; 360 hl. lever,

C. A. GUNDERSEN A.S. - Bergen**Spedisjonsavdelingen**

Telegramadr.: „Cagsped“

Ekspedisjon og omisning av fisk

Frakter noteres og gjennomgangskonnossementer tegnes til alle eksport-havner. - Telegramadresse: „Cagline“

hvorav dampet 180 hl. dampmedisintran; 40 hl. rogn, hvorav 9 hl. saltet, 31 hl. iset; belegg, fiskevekt, leverholdighet uforandret. Priser: torsk 12—13 øre pr. kg., lever 20, rogn 10 øre pr. liter; uvær hindret bedriften. — Bø i Vesterålen 2/2: Siden forrige beretning 1—3 netter garn; Utskår 100—700—300 kg.; Hovden 100—700—400; Nykvågen 50—400—250; Åsanfjord 100—600—300; Straumsjøen 200—1200—600; Skårvågen 200—800—500; Vinjesjøen, Steinesjøen og Værøy 200—800—400, opfisket parti 62 317 kg., hvorav saltet 15 836, iset 46 481, damptran 36 hl., rogn 11 hl., som er iset, leverholdighet 200, tranprosent 60, fiskevekt 400; priser: torsk 8—11 øre, lever 18—20, rogn 10—15. Belegg: 59 motorbåter, 10 landkjøpere, 3 kjøpe-fartøier. —

Vintersildfisket.**Storsildfisket nordenfor Stat.**

Sør-Trøndelag. Titran 30/1. Tilstede 10 fiskefartøier. — 31/1: Hertil idag fra Titranhavet 6 drivere, 2—100—20 hl., pris 5 kr. Utseiling. — 1/2: Hertil idag fra Titranhavet 17 drivere, 5—50—10 hl., pris kr. 5; utrygt vær. — 2/2: Ukeparti 290 hl., hvorav 210 hjemmeforbruk, 80 guano. — Halten 1/2: På strekningen Halten—Sula intet forsøk gjort etter storsild med drivgarn; på settgarn Halten op til 1 hl. storsild på 2 garn tett under land, silden anvendes til agn for fisket. — Titran 5/2: Hertil idag fra Titranhavet 1 driver, 35 hl., pris kr. 5. —

Møre. — Søre Sunnmøre 29/1: Idag en del drivere utseilt; utrygt vær. — 30/1: Fra Svinøyhavet idag 7 drivere, 0—60—12 hl., ujevnt fiske; utseiling. — 31/1: Hertil idag fra Svinøyhavet 5 drivere, 5—20—10 hl. Stormhindring. — Bjørnsundværene 30/1: Til distriktet idag fra Onahavet 4 motorbåter, 20—80—37 hl., alt frosset; storm hindrer fisket. — Romsdalsværene 30/1: Idag fra Onahavet 8 drivere, 1—70—32 hl., pris 4.50; også en del drivere med svarte garn, i aftent utseiling. — 31/1: Idag fra Onahavet 15 drivere, 3—60—20 hl., pris kr. 3; også en del drivere uten fangst, i aftent sydvestkuling, landligge. — Ålesund 30/1: Hertil fra Svinøy—Storholmen flere drivere, 0—40 hl., smått fiske. — 31/1: Hertil fra Onahavet—Storholmen flere drivere, noen få sild, 1 driver fra Onahavet 70 hl. Seifisket 200—900 stykker. — 1/2: Hertil fra Storholmen 3 drivere, 20—40—30 hl. Optil 700 stykker sei. — Søre-Sunnmøre 1/2: Idag fra Svinøyhavet 6 drivere, 0—10—3 hl.; stormhindret. — Kristiansund 1/2: Innkommet idag fra Strobåen 6 drivere, 10—40—25 hl. — Ålesund 2/2: Idag ingen drivere, ukekvantum 4100 hl. — Bjørnsundværene 1/2: Til distriktet fra Onahavet 16 motorbåter, 3—64—25 hl., derav frosset 87, hjemmeforbruk 164, guanosild 150 hl., opfisket fra 19/1 til idag 699 hl., 305 frosset, 80 saltet, 164 hjemmeforbruk, 150 guano. — Romsdalsværene 2/2: Fremdeles landligge, nordveststorm. Ukefangst 576 hl., hvorav til sildolje 320, hjemmeforbruk 256 hl. — Søre-Sunnmøre 2/2: Ukekvantum 237 hl., hvorav sildolje 39, hjemmeforbruk 182, røkning 13, agn 3 hl., nordvestkuling. —

Storsildfisket sønnenfor Stat.

Sogn og Fjordane, Hordaland. — Bulandet 30/1: 1 sperr igårkveld ved sydsiden av Værlandet, gode snurpe-

fangtser igår ved Aralden og Alden. — Haugesund 30/1: Utsirahavet ca. 50 drivere nordvest Utsira, 0—25 hl. i natt. — Åkrehamn 31/1: Gode sildeutsikter igår og idag omkring Ferkingstadøene. — Buskøy 4/2: Gode snurpefangster idag ved Gjeita—Aralden—Sakrisøy. — Skudeshavn 5/2: 2 drivere fra vest av Gjeitungen, 15—60 hl. — Haugesund 5/2: Utsirahavet: 25 drivere nord av Utsira, 0—30 hl. i natt. De fleste svarte garn. — Solsvik 5/2: Driverne idag på havet Stolmen—Heggholmen, noget ujevnt, 5—70 hl.

Opsynets ukemelding 2/2: Vårsilddistriktene: I denne uke tildels bra snurpenotfiske i Solund og Askvoll; drivgarnsformelse på Utsirahavet. Fremdeles utrygt vær. I sesongen optatt: Garnsild 187 000, landnotsild 138 000 og snurpenotsild 1 045 000 hl. Tilsammen 1 370 000 hl. Nærmere om anvendelse senere. Førstehandspriser 16—3 kr. hektoliteren. —

Storsildens fettprocent.

Ålesund 1/2: Drivgarnsild fisket i natt ved Storholmen 12.5 procent fett.

Fetsild og småsildfisket. 1/1—2/2—1935.

Fylke	Ialt hl.	Derav				
		Iset	Til sildoljefabrikker	Til hermetikkfabrikker	Saltet	Anvendt til skjere-sild
Finnmark	—	—	—	—	—	—
Troms	114 200	1 125	1) 109 550	1 100	1 500	—
Nordland	19 944	4 100	1) 8 503	4 763	2 083	—
Nord-Trøndelag ..	1 536	—	—	1 460	76	—
Sør-Trøndelag ..	3 405	—	—	3 405	—	—
Møre	3 130	—	—	3 130	—	—
Sogn og Fjordane ..	—	—	—	—	—	—
Sønnerfor	—	—	—	—	—	—
Tils.	142 215	5 225	118 053	13 858	3 659	—
Mot ifjor	—	—	—	—	—	—

1) Kun rent foreløbig opgave.

Troms 30/1: Bjarkøy: Forrige uke opfisket 1500 hl. til sildolje, pris kr. 3. — Tromsøysund: Siden forrige opgave opfisket Kalfjord 9650 hl., hvorav 9400 til sildolje, pris som før, 125 agn, pris kr. 4, resten iset, pris kr. 4. Tilstede 45 posere, 9 landnotbruk, 2 drivgarnsbåter; tidligere nattfiske, nu delvis dagfiske, meget sild tilstede, men står dypt, gode utsikter. — 1/2: Intet sildefiske Kvæfjord i januar. — Bjarkøy 4/2: Denne uke opfisket 250 hl., til sildeoljefabrikker, pris kr. 3. — Tromsøysund: Opfisket fra 26/1 til 2/2: Kalfjord og Vingsøyfjord vesentlig med posenot, 55 050 hl., alt sildoljefabrikker, pris som før; med drivgarn opfisket 1000 hl., alt iset, pris kr. 3.50, meget sild tilstede, gode utsikter, men fisket ujevnt med kast fra 40—50 til 1200 mål, og flere posere har fått notene spjæret av sildetyngden. Belegg: 48 posenotbruk, 5 landnotbruk, 3 drivgarnskoiter.

Tilførsel til hermetikkfabrikene:

Stavanger: I uken 26. til 31. januar tilført 1500 skjeeper mossa à kr. 2.25 fra Trøndelag, 3505 skjeeper mossa à kr. 0.70—1.10 samt 1062 skjeeper småsild à kr. 1 fra Nordland.

Stor- og Vårsildlaget

— Salgscentral for Stor- og Vårsildfiskerne —

Kontorer:

Bergen, Haugesund og Egersund

Telegramadresse: *Samhald*

Vintersildfisket, 1935 pr. 2/2.

Distrikt	Totalfangst hl.	Derav			
		Iset hl.	Saltet hl.	Til sildoljefabrikk hl.	Til hermetikkfabr. frysning m. m. hl.
Halten	1	—	—	—	—
Titran	901	189	—	183	—
Sør-Trøndelag tils.	902	189	—	183	—
Kristiansund	9 390	1 256	5 326	2 323	—
Bjørnsundværene...	8 816	3 922	3 757	150	719
Romsdalsværene ...	2 675	253	832	1 245	—
N. Sunnmør	—	—	—	—	—
Ålesund	116 799	32 826	25 885	52 551	2 958
S. Sunnmør	26 888	2 444	2 648	20 872	331
Møre tils	164 568	40 701	38 448	77 141	4 008
Sogn og Fjordane, Hordaland, Rogaland Vest-Agder tils.	1) 1 370 000	2)	2)	2)	2)
Tils. i 1935	1 535 470	2)	2)	2)	2)
Total 1934	205 673	147 690	28 679	109	8 135
Sør-Trøndelag	1 132	839	—	—	—
Møre	34 541	24 351	5 429	109	3 385
Sogn og Fjordane..	170 000	132 500	23 250	—	4 750
Hordaland, Rogaland Vest-Agder	—	—	—	—	—

1) Derav garnsild 187 000 hl., landnotsild 138 000 hl., snurpesild 1 045 000 hl. Pris 16—3 kroner.

2) Anvendelse opgis senere.

Ukefangst nordenfor Stat 6053 hl., sønnenfor Stat 250 000 hl., ialt 256 053 hl.

Seifisket.

Fylkesmannen i Troms meddeler at der intet seifiske har vært i januar måned i Kvæfjord, Trondenes, Bjarkøy, Berg, Hillesøy, Lenvik, Tromsøysund og Karlsøy lensmannsdistrikter. I Ibestad lensmannsdistrikt er i januar med garn og sildenot opfisket 18 200 kg. stor, fyldig sei. Herav til hjemmeforbruk 8 750 kg. og resten 9 450 kg. hengt til rotskjær. — Pris 40 til 50 øre pr. stykke. Her er gode utsikter for fortsatt seifiske.

Meldinger om utlændets fiske, eksport m. v.

Kanadas klippfiskeeksport i desember beløp sig til 25 663 cwts. fordelt på følgende land: Bermuda 344, Britisk Guiana 62, Britisk Honduras 13, Britisk Vest-India: Barbados 84, Jamaica 1422, Trinidad og Tobago 2683, andre 319, Nyfundland 8, Costa Rica 80, Kuba 2464, Fransk Vest-India 397, Italia 4496, Panama 18, San Domingo 713, Forente Stater 9790, Puerto Rico 2751, Amerikanske Virginøer 19. Total verdi \$ 158 555.

Sardin fisket i Setubal utbragte i 2. halvden av desember 54 266 kurver, motsvarende 43 701 kasser hermetisk vare. — Den gjennomsnittlige pris oppgis til Esc. 29.20 pr. kurv.

Den finske eksport av fisk og fiskehermetikk i 1934. — Ifølge en pressemeddelelse har Finnlands eksport av fisk og fiskehermetikk i de senere år vært i stigning. Eksportverdien har således vært (i millioner finske mark):

1928	1929	1930	1931	1932	1933	1934
8.13	7.96	11.61	13.62	13.88	17.52	15.28

Av fersk gjedde, »braxen«, abbor og annen fisk med undtagelse av »strømming«, laks og sik, eksportertes i 1934: 1085 tonn til en verdi av 6.8 mill. mark. Derav gikk størstedelen — 1060 tonn — til Sverige. Eksporten av fersk laks nådde op i 144 tonn til en verdi av 1.7 mill. mark, hvilket så godt som alt sammen avsattes i Sverige. Eksporten av saltet strømming, som siden 1928 har vært ganske liten, steg i 1934 til 948 tonn (1.06 mill. mark) mot 762 tonn (0.904 mill. mark) i 1933. Av annen saltet fisk med undtagelse av sik og laks eksportertes i årets løp for 2.1 millioner mark mot for 4.8 millioner mark i 1933. Grunnen til nedgangen er nærmest å søke i at sildefisket var så forholdsvis stort i 1933. — Eksporten av fiskehermetikk viser forholdsvis stor opgang, idet der i 1934 solgtes til utlandet 126.5 tonn for 1.38 mill. mark. Størstedelen herav — 97.2 tonn — solgtes til Russland. I 1932 eksportertes fiskehermetikk for kun 130 500 mark og i 1933 for 199 203 mark.

Portugals klippfiskimport i 1934. — Ifølge legasjonens egen på private kilder byggede statistikk, stiller Portugals klippfiskimport i 1934 sig således:

Fra Norge	12 121 tonn
» Island	16 833 »
» Nyfundland	8 117 »
» Skottland	927 »
» Frankrike	739 »
» St. Pierre et Miquelon	659 »
» Tyskland	768 »
» Kanada	192 »
» Grønland	30 »
» Færøyaner	3 »

Tilsammen 40 389 tonn

Til sammenligning skal hitsettes en fra samme kilde hentet oppgave over klippfiskinnførselen fra de tre viktigste produsentland: Norge, Island og Nyfundland i de fire foregående år:

	1930	1931	1932	1933
Norge	19 562	15 854	18 584	13 337 tonn
Island	7 014	13 212	13 903	15 143 »
Nyfundland	7 897	9 541	8 444	9 301 »

I ovenstående opgaver er ikke medregnet saltfisk, hvorav der i 1933 og 1934 er ankommet følgende kvanta:

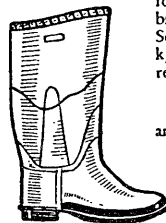
	1933	1934
Samlet import	5 025	5 338 tonn
Derav fra Norge	1 000	700 »
—»— Island	1 500	2 080 »

Det svenske sildefiske. — Uken som endte 26/1: Garnsild — 320 kg., trålsild 711 537 kg., notsild 234 651 kg. Middelpriis trålsild 14 og 7 øre, notsild 28 øre pr. kg. Totalfangst fra 15/7 1934 til 26/1 1935 (fjorårets tall i parentes): Garnsild 2554 tonn (2243), trålsild 15 605 tonn (14 552), notsild 3065 tonn (3090). Totalsaltning (innsaltad sill) 98 tonn (143). Eksportert fersk 8695 tonn (9498), saltet — tnr.

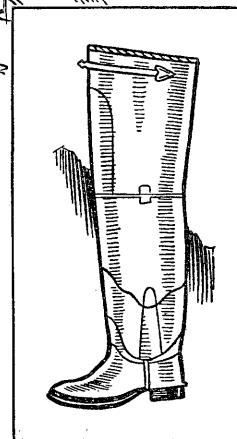


Sjöstøvler og Fiskerstøvler

Tusener av norske sjømenn og fangstfolk bruker idag Viking gummistøvler. De holder føttene tørre i all slags vær, de er lette i vekt og så smidige at de gir etter for bevegelsene. De har en fortrinlig passform, og er alltid klar til bruk - uten preparering. Se på dem hos Deres kjøbmann, han fører en rekke forskjellige typer.



Sjøstøvel
art. 382 - 383
Kr. 17.50



Fiskerstøvel
(høttehøide)
art. 377
Kr. 23.75

„Storm King“
art. 372
Kr. 22.50

A/S ASKIM GUMMIVAREFABRIK

Det er føttene **VIKING** det står på!

Klippfisk- og tørrfiskmarkedet.

Markedsmeldinger.

Oporto 24/1: Som vanlig ved nyttårets begynnelse har markedet vært en smule slapt, men begynner nu å ta sig op igjen. — Fra Norge er der nylig kjøpt ca. 12 000 baller klippfisk som ventes til Oporto i begynnelsen av februar. — Der pågår underhandlinger om kjøp av såvel islandsk som ny-

N. ANTHONISEN & CO. - BERGEN

EXPORTFORRETNING

Etablert 1868 — Telegramadresse: „ANTONICO“ — Telefoner: 3307, 3879

ROGN, TØRFISK, SILD

fundlandsk fisk, men foreløbig kan der kun erholdes importtillatelse for norsk fisk. — Markedsutsiktene for den nærmeste fremtid er gode.

Lissabon 24/1: Omsetningen av utenlandsk klippfisk fra importørlagrene har i halvmåned vært nogenlunde normal, nemlig ca. 10 000 baller. — På den annen side har der vært en livlig tilførsel av nasjonaltørret klippfisk, og da her fremdeles hersker gode værforhold, må det regnes med at der fremover vil bli godt tilsig av portugisisk klippfisk. — I slutten av denne måned ventes hertil ca. 12 000 baller norsk fisk. — Annen utenlandsk klippfisk er for nærværende ikke kjøpt og om enn der er kjøpelyst til stede, så vel for islandsk som nyfundlandsk fisk, så har forretning hittil ikke kunnet avsluttes på grunn av at der foreløbig ikke gis importlisens for annen utenlandsk klippfisk enn norsk.

Messina 28/1: I desember er ankommet 266 500 kg. tørrfisk og 22 900 kg. klippfisk. — Kurante priser (Lit. pr. 100 kg.): Stokkfisk, hollender 330, italiener 310, St. John's 240, fransk 190, norsk 180.

Hamburg—Altona. — I uken 25. til 31. januar er ankommet fra Norge 577 kulli klippfisk, 1053 kulli stokkfisk.

Ferskfiskmarkedet.

London 29/1: Ca. 150 kasser norsk fisk, pris flyndre 6/—9/, kveite 8/—12/.

London 30/1: Ca. 150 kasser norsk fisk, pris flyndre 6/—9/, kveite 8/—12/.

Hull 29/1: »Rimfrost« 1928 hele, pris 24/—23/, 452 halve, 13/. En del sildefiske Skottland.

Hull 30/1: D/s »Isbjørn« 2490 helkasser, 694 halvkasser sild, tregt salg, 21/—20/ helkassen, 11/ halvkassen, bedre værforhold, sildefisket Skottland tiltagende.

Newcastle torsdag 24/1, fredag 25/1: Pris flyndre 6/—8/, kveite 8/—14/; mandag 28/1: 7/—9/, 8/—14/; tirsdag 29/1: 7/—10/, 8/—14/.

Newcastle 2/2: torsdag 31/1: Priser flyndre 8/—10/, kveite 7/—14/; fredag 1/2: flyndre 8/—9/, kveite 7/—14/.

Hull 31/1: D/s »Isbjørn« dagssalg 552 helkasser, 249 halvkasser og D/s »Vestmannrød« 2058 helkasser, 499 halvkasser, tregt salg, 21/—20/ helkassen og 11/ halvkassen.

Hull 1/2: D/s »Vestmannrød« dagssalg 460 helkasser, 19/; »Kong Frode« 1957 helkasser, 252 halvkasser, tregt salg, 21/—20/ pr. helkasse, 11/ pr. halvkasse.

Hull 4/2: D/s »Storesund« 2460 helkasser og 696 halvkasser sild, middels størrelse, 22/—21/ helkassen, 11/6 halvkassen.

D/s »Jarl« 2323 helkasser, 492 halvkasser, 21/—20/ helkassen, 11/ halvkassen, smått salg.

Hamburg—Altona 5/2: »Nova«, »Bonn« og »Kong Dag«: 3000 pund hyse, stor 35—40 pfennig pundet, middels 35—38, små 30½—38, 300 kveite, små 41—81, 30 000 flådd pigghå 10—18½. 17 000 bukklapper 20½—26¼, flådde 35—43, 200 håbrand 27½—29½, 400 breiflabb, stor 20—26, små 15—19, 1500 hodeløs lange 16—20. Storsildprisen er 6—6¼ pfennig pr. pund.

Hamburg Altona. — Fersk fisk: Det forente auksjonsfirma, Køser, Platzmann & Co. G. m. b. H., omsatte i uken 261 til 1/2 ialt 47 200 pund fersk fisk fra Norge. Høieste og

laveste priser i pfennig pr. pund, på de to hovedmarkedsdager, blev følgende:

Ukemengde i pund	Fiskesort	1. uke-halvdel	2. uke-halvdel
8 000	Hyse, stor.....	26—44	34—38
	middels.....	29—52	36—38
	små.....	23—43	31—36
	meget små.....	15—19½	14—21
	Nordlandshyse, stor...	15—21	—
	middels.....	18—21	—
	små.....	10—23	—
300	Kveite, små.....	25—50	—
9 500	Pigghå, flådd.....	17½—19¼	—
16 500	Bukklapper.....	25½—25¾	—
8 000	Håbrand, u. hode....	19½—25½	—
	sekunda.....	8—17	—
400	Piggvar, stor og midd.	62—76	60—71
400	Steinbit.....	9½—19	—
3 300	Lange u. hode.....	5 15	—
400	Breiflabb.....	15	15—19½
400	Fetsild, blandet.....	9¼—9¾	—
47 200			

— Markedet for konsumfisk svarte også denne uke til forventningene, så der gjennemgående blev opnådd meget gode priser. Særlig den fisk som kom fra Norge ved ukens begynnelse pr. D/S »Leo« var av meget varierende kvalitet og en del av varen lot til å ha vært opsamlet over et lengere tidsrum. Dette er grunnen til de store sprang mellom høieste og laveste salgspriser på én og samme salgsdag, særlig for hysens vedkommende. Forøvrig var bortimot halvdel av håbranden av oplagt sekunda kvalitet. Av lange kom der fra Norge altfor meget for én salgsdag, og da dessuten kvaliteten var sterkt varierende, blev gjennomsnittsprisen denne gang betydelig dårligere enn i forrige uke. — En hel del av de tyske trålere som i lengere tid har drevet fiske i Hvithavet, synes nu å ha gått over til tråling langs den norske kyst, visstnok vesentlig ut for Andenes. Disse fangster som er ganske store, består gjennomsnittlig av ca. 70 pct. torsk, 15 pct. sei, 10 pct. hyse og 5 pct. uer. Av nevnte fiskesorter er det bare hysen som fanges av tyske trålere i mengder som ikke tilfredsstillende behovet på det tyske marked. Dertil kommer, at her er behov for en finere kvalitet hyse enn den som bringes på markedet av den tyske fangstflåte. — Som forholdene her ligger an, kan konsumfiskmarkedet fortsatt, inntil medio februar, bedømmes like gunstig som i de 3 siste uker for tilsvarende mengder og kvaliteter fra Norge. Da tilførselen av pigghå, bukklapper og håbrand blev altfor knappe i denne uken, kan der sikkert regnes med gode priser for disse sorter i begynnelsen av neste uke, men den senere prisutvikling vil avhenge av hvor store mengder av disse varer der skibes fra Norge. — Fersk sild. Fra Norge kom der i denne uken utelukkende storsild, ca. 27 000 hele og ca. 8300 halve kasser. Ved ukens begynnelse lå storsildprisen ennå på 5½ pfennig pr. pund, men meddelelsene om fortsatt stormfullt vær på fangstfeltene, bragte prisen op i 6 å 6¼ pfennig i slutten av uken. — Av småsild tilførtes markedet i denne uken bare ca. 3000 kasser fra Sverige. Etter kvaliteten og størrelsen varierte prisene for den svenske småsild mellom 3 og 6 pfennig pr. pund. Norsk småsild var ikke tilført, men forutsatt almindelig god størrelse og kvalitet, kunde der vel nu gjøres regning med en pris av 6 pfennig for norsk småsild.

Wesermünde. Uken 25. til 31. januar bragte ialt 11 170 000 pund fersk fisk pr. 109 dampere. Derav var 1 290 000 pund nordsjøvare pr. 33 dampere, 2 220 000 pund islandsvare pr. 22 dampere og 7 660 000 pund varer fra Hvitehavet og den norske kyst pr. 54 dampere. — Høieste og laveste priser i pfennig pr. pund: Nordsjøvare: Hyse I 40—50, II 28—40, III 15—25, torsk I 15—25, II 12—20, III 4—8, sei 5—7, hvitting 5—10, makrell 15, sild 10—15. Islandsvare: Hyse I 30—45, II 25—35, III 10—20, torsk I 5—10, II 5—8, III 5, sei 4—5, uer 8—12. Nordlands- og hvitehavsvare: Hyse I 10—20, II 10—20, III 8—15, torsk I 5—6, II 5—6, III 5, sei 4—5, uer 8—12.

Cuxhaven.— Uken 24. til 30. januar bragte ialt 2 566 000 pund fersk fisk pr. 30 dampere. Derav var 458 000 pund nordsjøvare pr. 12 dampere, 928 500 pund islandsvare pr. 9 dampere og 1 179 500 pund hvitehavsvare pr. 9 dampere. — Høieste og laveste priser i pfennig pr. pund: Sjøtunge I 130—180, piggvar 60—100, kveite 45—83, nordsjøhyse II 35—39, III 20—27, IV 13—17, hyse til stekning 9—19, islandshyse I 27—40, II 17—35, hvithavshyse I 10—16, II 11—16, hvitting 3—9, nordsjøtorsk 10—22, islandstorsk 6—12, hvitehavstorsk 5—7½, lange 5—12, sei 4—6, uer 8—15.

Hummermarkedet.

Hamburg.— Prisen for norsk hummer ligger fremdeles omkring kr. 3.25 pr. kg. fob eksporthavn. Avsetningen går jevnt i det omfang som man kunde vente på denne årstid. I beretningsuken kom der 27 kasser hummer direkte fra Norge til Hamburg.

Tranmarkedet.

Hamburg.— I uken 25. til 31. januar ankom følgende mengder tran til Hamburg: Fra Norge 1251 hele og 7 halve tonner diverse tran, fra Danmark 300 tonner diverse tran, fra Sevrige 64 tonner sildolje, fra Storbritannia 23 tonner fiskolje og 30 tonner hvalolje, fra Portugal og Spania 51 tonner sardinolje, fra Japan 501 tonner fiskolje og 600 tonner sardinolje.

Sild- og fiskemelmarkedet.

Hamburg.— I torskemel og nordlandsk fersksildmel har utbudet vært ganske ubetydelig og omsetningen har funnet sted til monopolprisene på henholdsvis kr. 31 og 22. Av særlig saltfattig sildemel produsert på Vestlandet, med maksimum 3 pct. salt, skal der ha vært omsatt og godtatt av monopolet til en undtagelsespris på kr. 22.50. Vanlig vestlandsmel har fortsatt funnet jevn avsetning til monopolprisen, kr. 22, men det har i de siste dager vært knapt med offerter. Den hovedsakelige del av omsetningen i vestlandsmel gjelder levering innen utgangen av mars, dog skal i undtagelsestilfeller april ha vært inkludert som leveringstermin. — I uken 25. til 31. januar ankom følgende mengder silde- og fiskemel til Hamburg: Fra Norge 6326 sekker sildemel og 1029 sekker torskemel, fra Storbritannia 1019 sekker fiskemel, fra Portugal og Spania 960 sekker sardinmel, fra Nord-Amerika 560 sekker fiskemel, fra Syd-Amerika 1235 sekker fiskemel, fra Japan 9923 sekker sardinmel.

Saltsildmarkedet.

Hamburg.— I begrenset utstrekning skal der i disse dager ha vært gitt import- og valutatillatelse for norsk storsild av denne sesongs tilvirkning. Der vites omsatt nogen mindre partier uganet storsild, størrelse 350—400, til en pris av kr. 17, for ankomst til Tyskland og betaling over clearing før utgangen av februar måned. Skibnings- og betalingsbetingelsene skal

ha opstått på tilskyning av vedkommende tyske »Überwachungsstelle«, således at valutatillatelsen bare gjelder for vare som ankommer og betales i februar. — Den norske saltsild som nedenfor angis ankommet til Hamburg, refererer sig antagelig til vare som blev omsatt før årsskiftet, og hvorfor valutatillatelse først har vært oppnådd i denne måned. — I uken 25. til 31. januar ankom følgende mengder saltsild til Hamburg: Fra Norge 751 hele og 3 halve tonner, fra Storbritannia 77 halve tonner,

Diverse fiskevarer.

Hamburg—Altona.— I uken 25. til 31. januar ankom fra Norge 6100 kasser hermetikk, 661 kolli røkesild, 37 tonner saltet makrell og 5 tonner silderisp, fra Sverige 66 kasser hermetikk, fra Storbritannia 52 kasser hermetisk laks, fra Holland 184 kolli sardeller, fra Portugal og Spania 12 400 kasser sardiner, fra Nord-Amerika 17 tonner saltet laks.

Antwerpen 1/2: I denne uken ankom d/s »Vela«: 2015 halve kasser fersk sild, 230 halve kasser frossen sild og 560 hele kasser fersk fisk, 210 hele og 80 halve bunter tørrfisk, 253 tonner salt sild og 12 tonner salt fisk. — Den kommunale fiskeauksjon i Antwerpen meddeler nedenstående priser på fisk betalt fredag 1. februar (franc pr. kg.): frossen laks 18, torsk 5—8, kveite 20, piggvar 8—10, tunge 18—21, hyse 6—10, røkke 5—7, skate 7—9, almindelig flyndre 5—9, sei 2.

Angivelse av ferskfisk ved utførsel til Storbritannia på statistisk skjema og følgebrev.

Fiskeridirektøren har under 31/1 utsendt følgende cirkulære:

Ifølge bestemmelse utferdiget av Fiskeridirektøren den 15. desember 1933 vedrørende ferskfiskeeksporten til Storbritannia skal avsendere av ferskfisk til Storbritannia anføre på følgebrevet spesifikasjon over fiskesorter og nettovekten for hver fiskesort.

Videre påhviler det avsendere av sådanne ferskfiskforsendelser samtidig å utfylle det ved eksport brukte statistiske skjema 1 (blå farve). Der skal utfylles ett skjema for hver fiskesort forsendelsen omfatter, og den i skjemaet opførte nettovekt under rubrikk 5 må være *noiaiktig i overensstemmelse med den i følgebrevet for vedkommende fiskesort angitte nettovekt.*

Uoverensstemmelser ved angivelsen av nettovekten i følgebrevet og det statistiske skjema vil eventuelt medføre at angjeldende forsendelse ved utførsel av Fersfiskkontrollen vil bli holdt tilbake og nektet utført til Storbritannia.

Islands lov om vraking av fiskeavfall.

Forhøielse av utførselsavgiften.

Generalkonsulatet i Reykjavik rapporterer 21/1:

Islands Alting har den 11. desember 1934 vedtatt en lov som trådte i kraft den 1. januar 1935, om varkning av fiskeavfall.

Det heter i loven at alt tørret fiskeavfall (hoder, rygger m. m.) som selges til fremstilling av fiskemel på Island eller til utførsel skal vrakes av autoriserte vrakere. Vrakningsavgift erlegges av vareeierne i overensstemmelse med bestemmelser som fastsettes i et reglement om vrakingen.

Altinget endret derhos i en lov som blev vedtatt den 17. desember 1934 og som straks trådte i kraft, en del for islandske

produkter fastsatte utførselsavgifter. Av hvert 100 kg. fiskeavfall, hoder og ben, tørret og ellers ubearbeidet, hvorfor denne avgift tidligere var kr. 1, skal nu erlegges kr. 3. Av samme vare i rå, utørret tilstand betales som før kr. 0.50 pr. 100 kg. i utførselsavgift. I tillegg til alle utførselsavgifter for fiskeriprodukter opkreves i henhold til lov nr. 47 av 19. mai 1930 om fiskefundsavgift enn videre $\frac{1}{8}$ pct. av verdien som tilfaller Islands fiskerifond.

Forskrifter for behandling, tilvirkning og transport av fisk og fiskeprodukter som skal være gjenstand for omsetning (sild undtatt).

Handelsdepartementet meddeler 29/1:

I de ved resolusjon av 20. desember 1933 fastsatte »forskrifter for behandling, tilvirkning og transport av fisk og fiskeprodukter som skal være gjenstand for omsetning (sild undtatt)« skal herefter lyde så:

»§ 3. Det er forbudt å selge eller kjøpe ubløgget fisk som bløgget. Likeså å selge eller kjøpe samfengte (blandede) partier av bløgget og ubløgget fisk.

Ved ethvert partisalg av fisk som er undergitt bløggeplikt, skal selgeren avgi skriftlig erklæring om hvorvidt fisken er bløgget eller ikke. Kjøperen skal forvise sig herom ved fornøden undersøkelse av fiskepartiet, og avgi skriftlig erklæring om at undersøkelse er foretatt. Erklæringene avgies på en av Fiskeridirektøren anordnet formular, som skal benyttes ved ethvert fiskekjøp som går inn under denne bestemmelse. Kjøperen opbevarer gjenpart av erklæringen, som på forlangende forevises for kontrollen. Er fisken ikke bløgget, skal selgeren opgi grunnen hertil i sin erklæring.

§ 6 får følgende tre nye ledd:

Kontrollen skal ha uhindret adgang til fartøier, lokaler og anlegg hvor tilvirkning foregår, og skal ha rett til å foreta undersøkelser av produksjonen.

Tilvirkeren har å rette sig etter de påbud som kontrollen gir i medhold av reglement og forskrifter.

Kontrollen har forretningsmessig taushetsplikt.

§ 9, siste ledd. Såfremt frost ikke er til hinder derfor, skal fisken vaskes omhyggelig også etter flekkingen.

§ 20. Overtredelse av disse forskrifter kan straffes med bøter.«

Disse endringer trer i kraft s t r a k s.

Islands utførselsavgifter.

Efter hvad generalkonsulatet i Reykjavik meddeler 22/1, har Islands Alting den 17. desember 1934 vedtatt en del endringer med hensyn til fastsatte utførselsavgifter hvorover nedenstående oversikt skal meddeles.

Av alle islandske produkter, andre enn landbruksprodukter, som utføres til utlandet — dog med nedenanførte undtagelser — skal opkreves en utførselsavgift til statskassen av $1\frac{1}{2}$ pct. av varenes verdi. Av landbruksprodukter blev tidligere samme avgift opkrevet, men disse produkter er altså ved Altingets ovenciterete beslutning blitt fritatt herfor.

De undtagelser hvortil der siktes foran, gjelder efternevnte produkter, for hvilke er fastsatt følgende utførselsavgifter:

Sildemel, islandsk	kr. 1.00 pr. 100 kg.
Fiskeavfall i rå og utørret tilstand, isl.	» 0.50 ———
Sild, ubearbeidet til bruk i sildeoljefabrikker, isl.	» 0.25 ———
Fiskeavfall, hoder og ben, tørret, men ellers ubearbeidet, isl.	» 3.00 ———

Av hver tønne (108—120 liter) saltet eller krydret sild blev tidligere erlagt kr. 1 i utførselsavgift, men denne avgift er nu blitt sløfet og produktet faller følgelig inn under de varer for hvilke er fastsatt en utførselsavgift av $1\frac{1}{2}$ pct. av verdien. For fiskeavfall, hoder og ben, tørret, men ellers ubearbeidet, var avgiften før kr. 1 pr. 100 kg., som altså nu er blitt forhøiet til kr. 3 pr. 100 kg. De øvrige satser er bibeholdt uforandret.

I tillegg til utførselsavgiftene er siden 1. januar 1931 blitt opkrevet $\frac{1}{8}$ pct. av verdien av utførte fiskeprodukter, hvilket tillegg skal tilflyte Islands fiskerifond inntil dette fond har nådd 8 mill. kroner.

Ny svensk produksjonsmetode for sildolje.

Svenske aviser beretter om en ny metode for fremstilling av en vitaminrik olje av østersjøsild (»Strømning«). Efter den nye metode skal silden tørkes, uten at dens fettinnhold derved går tapt. Forsøkene har vært drevet i 3 år og man er nu kommet til så godt resultat at der blir bygget fabrikk som vil komme igang fra fisket begynner i kommende sesong.

Den nye metode er forbundet med fremstilling av sildemel, således at der faller 15 tonn sildemel pr. 2 tonn oljeproduksjon. Fremrakende videnskapsmenn har fastslått at den således fremstillede olje inneholder anseelige mengder D-vitaminer og dessuten A-vitaminer, så at den kan brukes som surogat for fiskelevertran.

Forbud mot utførsel av reker til Frankrike.

Fiskeridirektøren har under 23. januar 1935 utferdiget følgende bestemmelse:

Herved bestemmes at det fra torsdag 24. januar 1935 klokken 24 og inntil videre er forbudt å utføre reker til Frankrike.

Hvorfor lønner det sig å avertere i „Fiskets Gang“?

Fordi »Fiskets Gang« hver uke inneholder et fond av opplysninger om fisket og fiskemarkedet innen- og utenlands, som fiskeribedriftens utøvere daglig har bruk for. Bladet kommer derfor alltid å ligge for hånden og en annonse faller lett i sinene.

Fiskemarkedet innenlands.

Nedenstående prisnoteringer angår innenbys handel mellom kjøbmenn for varer levert fra lager på almindelige betalingsvilkår, netto kontant. Noteringene gjelder de priser hvortil omsetning har funnet sted, eller de antagelige markedspriser.

Bergen.			Bergen (forts.)			Kr.sund N.		
	29/1	1/2		29/1	1/2		25/1	1/2
Tran:	Kr.	Kr.		Kr.	Kr.	Tran:	Kr.	Kr.
Ukl. damp. nordl., pr. tn.	68.—	68.—	Danskfisk, stor	—	—	Ukl. damp, nordm. & nordl. pr. tn.	68.—	67.—
Do. finnm. pr. tn.	65.—	65.—	" små	—	—	Finnm. pr. tn.	—	—
Do. seidamp, lma lys, pr. tn.	61.—	61.—	Sei:			Rogn:		
lma koldkl. damp., pr. kg.	0.72	0.72	Prima storsei pr. vekt	—	—	lste sort eksport-		
Blank industriell	0.36	0.36	" middelsei	—	—	pakket pr. tn.	25.50	25.50
Brunbl. industriell, pr. kg.	0.28	0.28	Afrikasei 50/60	7.—	7.—	2nen do. do. pr. tn.	23.50	23.50
Bruntran, pr. kg.	0.23	0.23	Do. 40/50	7.25	7.25	3dje do. do. pr. tn.	15.50	15.50
Pressetran, bunnklar, brun-			Do. 20/40	9.—	9.—	Sildolje pr. kg. 0.23/0.26	0.23/0.25	0.23/0.25
blank, pr. kg.	0.27	0.27	Brosmer, flekket, prima,			Klippfisk:		
Do. mørk, bunnklar, pr. kg.	0.24	0.24	pr. 20 kg.	—	—	Nordm., lofots pr. 20 kg.	10/9.75	10/9.80
Do. mørk, uklar, pr. kg. 0.12/0.14	0.12/0.14	0.12/0.14	runde, prima	—	—	do. do. fjorsvare pr. 20 kg.	—	—
Piggåtran pr. kg.	0.29	0.29	Hyser:			Finnmarks, pr. 20 kg.	—	—
Håbranntran	—	—	Prima vårhyse 30/50	—	—	Lange, pr. vekt	9.—	9.—
Håkjerringtran 0.40/c.41	0.40/c.41	0.41	do. do. 50/60	—	—	Brosme, pr. vekt	7.50	7.50
Lys selolje	—	—	Afrikahyser, 20/40	9.—	9.—	Sei, pr. vekt	6.25/6	6.25/6
Lys sildolje 0.24/0.25	0.24/0.25	0.24/0.25	do. 30/50	7.75	7.75	Saltfisk:		
Mørk do.	—	—	do. 40/50	7.50	7.50	Lofots, lev. Kristiansund	—	—
Rogn:			Lenger:			Finnmarks fob. fiskeplass	—	—
lste sort, pr. eksportfylt tn.	—	—	Skruelenger, pr. 20 kg.	—	—	Islandsk, norskbehandlet	—	—
2nen sort	—	—	Bjerkelenger, pr. 20 kg.	—	—	Bjørnøyfisk pr. 20 kg.	—	—
3dje sort	—	—	Klippfisk:			Tørrfisk:		
Samf., påfylt tn.	—	—	lste sort, lof., pr. 20 kg.	10.—	10.—	lma storsei, 50/60, pr. kg.	—	—
Rundfisk:			" Finnm. fob. lastepl.	—	—	Do middelsei 40/50 pr. kg.	—	—
Usort. lofots, pr. 20 kg.	—	—	Fetsild. Unotert.			Do. småsei, do.	0.37	0.37
Do. helgel., pr. 20 kg.	—	—	Storsild, fiskepkk. pr. 110 kg.,	12.50	12.50	Sild:		
Tynn vestre, holl., pr. 20 kg.	—	—	do. do. 80 kg., ganet	—	—	Storsild, eksp.pakket, 110 kg.	—	—
Fyldig do., do. pr. 20 kg.	17.—	17.—	1) Omsetning funnet sted.			Vårsild, eksp.-pak. 110 kg.	—	—
Underm. hollender, pr. 20 kg.	—	—	Ålesund.	25/1	1/2	pr. tn.	—	—
Alm. hollender, pr. 20 kg.	—	—	Tran:	Kr.	Kr.	Islandssild, pr. kg.	—	—
Bremer, pr. 20 kg.	15.—	15.—	Ukl. damptran, Søndmørs og			Haugesund	25/1	1/2
Samf. (ital.) stor, pr. 20 kg.	12.75	12.75	Nordlands pr. tn.	69	68	Vars., eksportpk., ganet, 120	Kr.	Kr.
Do. do., små, pr. 20 kg.	14.—	14.—	Do. Finnmarks pr. tn.	67.—	65	kg. 1934	—	—
Do. undermåls pr. 20 kg.	14.—	14.—	Koldklaret damptr. pr. kg.	0.76	0.76	Do. mindre merker, ganet	—	—
Lubbb, pr. 20 kg.	—	—	Bruntran pr. kg.	0.24	0.24	110 kg. pr. tn.	—	—
Høstrundfisk, pr. 20 kg.	—	—	Sildolje efter kval. pr. kg. 0.22/0.25	0.22/0.25	0.22/0.25	Do., eksportpakket	—	—
Afrika rundfisk 20/40, 20 kg.	9.25	9.25	Seltran do. pr. kg. max. 1 %	—	—	Do. flekket 120 kg. fob. pr. tn.	—	—
Do. Do. 30/50, pr. 20 kg.	8.25	8.25	Pfa.	0.38	0.38	Do. renflekket 120 kg.	—	—
Do. Do. 50/70, pr. 20 kg.	7.25	7.25	Håkjerringtran pr. kg.	—	—	Do. renflekket 120 kg.	27.—	27.—
Usort. finnm., pr. 20 kg.	—	—	Rogn:			Do., rund.	—	—
Finnm., 1-200 gr., pr. 20 kg.	11.50	11.50	lste sort eksportpk. pr. tn.	27.—	27.—	Storsild, fiskepakket (85 kg.)	9.50	9.50
Finnm., 2-400 gr., pr. 20 kg.	11.50	11.50	2nen sort do. pr. tn.	25.—	25.—	Småmerker	13.—	13.—
Do. 4-700 gr., pr. 20 kg.	12.25	12.25	3dje sort do. pr. tn.	16.50	16.50	Do., eksportpk., ganet, 110	—	—
Do. over 700 gr., pr. 20 kg.	12.25	12.25	Samfengt, fylt tønne, pr. tn.	—	—	kg., pr. tn.	12.50	12.50
Titling:			Klippfisk:			Do., flekket 120 kg.	23.—	23.—
Hollender, pr. 20 kg.	—	—	Søndmørsk, pr. 20 kg.	10/9.75	9.80	Do., renflekket 120 kg.	27.—	27.—
Bremer, pr. 20 kg.	—	—	Lofots, pr. 20 kg.	—	—	Do., rund.	—	—
Rotskjær:			Lenge pr. 20 kg.	9.50	9.50	Fetsild, notsild 10/12/14 stk.	—	—
Zartfisk pr. vekt	—	—	Brosme pr. 20 kg.	7.40	7.40	pr. kg., fiskepakket tn.	—	—
Vekkerfisk	—	—	Sei pr. 20 kg.	—	—	Skjæresild pr. kg.	—	—
Høkkerfisk	—	—	Saltfisk:			Islandssild, matjes 110 kg.	—	—
			Islandsk torsk, norsk fangst,			pr. tn.	33.—	33.—
			pr. 20 kg.	—	—	Sildolje:		
			Finnm.storsk fob., pr. 20 kg.	4.50	4.80/4.50	Mørk, fob., pr. kg.	—	—
			Lofots-og Vest.ålsk torsk	—	—	Lys, fob., pr. kg. 0.23/0.25	0.23/0.25	0.23/0.25
			Sunnmørs torsk	—	—	Sildemel, pr. 100 kg.	20.70	20.50
			Sei, pr. kg.	—	—			
			Pressefisk (ks. å 100 kg.)	—	—			
			Presset lange, pr. kg.	0.28	0.28			
			Rotskjær: Sei, samf. pr. vekt	—	—			
			Torskemel fob. pr. 100 kg.	29.—	29.—			
			Sildemel	20.—	20.—			
			Sild:					
			Storsild, påpakket til 90 kg.	—	—			
			Storsild, eksp.-pakket 110 kg.	—	—			
			pr. tn.	12.—	12.—			
			Vårsild pr. tn. å 110 kg.	—	—			
			Islandssild pr. kg.	—	—			
			do. hodeskåret pr. kg.	—	—			
			do. matjes pr. tn.	—	—			

ARCANOL
VERNER
VERDIER
 Den mest effektive
 rustmaling,
 Norsk Fabrikat.
ARCANOL
GRABLYMONJE
 JOTUN KEMISKE FABRIK SANDEFJORD

Remington
 Våre nye portable
 modeller er fullkomne
 i utstyr og navnet
REMINGTON
 garanterer kvaliteten
 Gratis demonstrasjon!
 Torvalm. 5 Bergen

TRONDHEIM

Motorfabrikker og slipper

Komplett lager av:

Messingrør, Messingbolt
Kobberør, Tin, Bly, Kobber
Blanke og sorte aksler
Kilestaal 4-kant, 6-kant, flat etc.

Billigste dagspriser

JERNMETAL

IVORI OPTAT GRØNNINGS JERN A-S METALAVD. ETBL. 1877

Olav Trygvessøns gt. 48

Telefoner: 228, 268 - Telegramadresse: Jernmetall

Telefon 1426 **Sjømannshjemmet** Ths. Angells gt. 12b

Billige værelser - Godt stell
Centralvarme - Bad

Trondhjems Elektromotor Reparasjon

Nedre Ilen 7 Ing Leiv Reitan Telefon 4483

Spesialverksted for omvikling og reparasjon av
alleslags - Motorer, Dynamoer, Båtmagneter etc.

Egil Eriksen - Trondhjem

Export av Sild og Fisk

Telegramadresse: „Egil“ - Telefon 1433, privat 3332

A.S. M. HJELDES MEK. VERKSTED

Innehaver: J. GRØNNESBY - Bratørkaiaen

Alle slags reparasjoner for Damp-kibe, Fabrikker og Motorer. Alt slags
Smede- og Metalarbeide utføres. Reelt arbeide utføres til Dagens billigste
priser. - Telefoner: Verkstedet 1822, Privatbolig 1419.

OLIVER FOSSUM - Trondhjem

Etablert 1892 - Fjordgt. 30

Rikstelefon 1126 3609 Lager av Fiskehermetik fra Hopsjø
Privat 1157k Preservering samt Sild, Fisk, Salt m.m.
Telegramadr. Fossum

Nordenfjeldske Blikindustri Trondheim

Etablert 1919

Alle arter blikemballasje

Telefoner: Fabrikken 5067k, privat 3638. - Telegramadresse: Blikindustri

Norsk Lax- og Fiskeexport A.s

(Tidligere M. Thams, etabl. 1864)

Telegramadresse: „Lax, Trondhjem“ - Telefoner: Kontoret 1004, privat 3516

Eksportforretning. Specialitet: Fersk Laks

AKTIESELSKAPET

Det Norske Fiskefilet Kompani

Disponent Johs. A. Jacobsen
Telegramadresse: Polarkist
Telefoner: Kontoret 2335
Disp. privat 4612

Specialitet: Hurtigfrosset skinn og benfri fiskefilet

A/s Norsk Staaltaugfabrik

Trondheim

ALT I STAALTAUG

A.s. Hermetikfabrikkernes Fællesindkjøb

Ths. Angells Gt. 5 - Trondheim

Telefoner: 3479, 3835 - Telegramadresse: „Hermetiksild“

Kjøper fersk Sild

Wilh. Johansen

Fiskeeksport

Telef. 5276 - Telegr.adr.: Wiljo - Trondheim

A.s Norsk Manillaindustri, Trondheim

Alt i Manilla - Sisol - Kokus

SUND & GENBERG A/s, Trondheim

Forhandler fisk og sild

Telefon 4545, 5212

TLgr.adr.: „Peras“

MÜLLERS HOTEL

TRONDHEIM

Telegr.adr.: Müllers. Centralbord

■ All moderne komfort

Garager. Servicestasjon

BJARNE STRØM - Trondheim

SILL- & FISKEEXPORT

Telegramadresse: „Istrøm“ - Telefon 3050

E. ANDERSSKOG A.S.

TRONDHEIM - Telefon 2606

Telegramadresse: „FISKEEXPORT“

Export av

SILD og FISK



HERMETIK

KVEITE

og annen ferskfisk samt landmandsprodukter omsettes best.
Omgående remisse. Send forespørsel om priser og utsikter.

Fryseriets Kommissionsaudefling A.s

Bankref.: Nordenfj. Kreditbank

Telefon, kontoret 2820

Telegr.adr.: Fryseri

— disp. privat 2462

Mottar til frysning samt lagring i kjølerum alle sorter varer.
Rimelige avgifter. Besørger spedisjon.

Trondhjems Fryse- & Kjøleanløg A.s

BLIKKEMBALLASJE

Blank og dekorert

HERMETIKKEMBALLASJE

KLIPPFISKEBALLASJE

SILDBØTTER etc.

Innhent priser. Forslag til dekorasjoner utarbeides

AKTIESELSKAPET

NORSK BØTTEFABRIK

hvori er optatt A.S TRONDHEIM BLIKEMBALLAGEFABRIK
og A.S NORSK RADIATORFABRIK, Trondheim

Vekselkursene (salgskurser).

Mynt	Parl	29/1	30/1	31/1	1/2	2/2	4/2
<i>Oslo:</i>	kr.	kr.	kr.	kr.	kr.	kr.	kr.
£ ²⁾	18.18	19.90	19.90	19.90	19.90	19.90	19.90
R. M.	89.15	163.50	163.75	163.75	164.—	164.25	164.—
Clearing-mk- Frcs.	—	162.26	162.47	162.92	162.57	163.27	163.08
Sv. kr.	72.00	26.90	27.—	26.95	27.05	27.05	27.—
D. kr.	100.00	102.85	102.85	102.85	102.85	102.85	102.85
Gylden	100.00	89.25	89.25	89.25	89.25	89.25	89.25
.Sw.frcs.	149.00	275.—	275.75	275.75	276.50	276.50	275.75
Dollar	72.00	132.—	132.50	132.50	132.75	132.75	132.75
Dollar	3.73	4.12	4.10 ₃	4.11	4.10 ₃	4.10 ₃	4.10 ₃
Belga.	52.00	95.50	95.75	95.75	95.75	95.75	95.75
F. mark	72.00	8.90	8.90	8.90	8.90	8.90	8.90
Pesetas	72.00	55.85	56.—	56.—	56.—	56.—	56.—
Lire	72.00	34.80	35.—	35.—	35.—	35.—	34.85
Czck. kr.	75.60	17.15	17.15	17.15	17.15	17.25	17.25
Isl. kr. ¹⁾	100.00	90.75	90.75	90.75	90.75	90.75	90.75
Montreal	3.73	4.10	4.10	4.10	4.10	4.11	4.11
Østerr. kr.	75.75	³⁾	³⁾	³⁾	³⁾	³⁾	³⁾
Polske zloty	42.00	77.50	77.75	77.75	77.75	77.75	77.75

¹⁾ Nominell. ²⁾ Ved salg av pund kommer i tillegg til den noterte kurs 1 promille — minimum 50 øre pr. ekspedisjon. ³⁾ Unotert.

Oljemarkedet. — Bergen og Stavanger Norsk Engelsk Mineralolje A/S, meddeler:

Prisene er fra og med 12 november 1934 avhentet på fat fra anlegget Skarholmen og i Bergen kr. 0.10, 0.15¹/₂ og 0.17¹/₂ pr. kg., henholdsvis for Shell solarolje, Shell Triumf, Shell Water White. Ved levering fra andre byer eller lagre er prisene dels de samme, i enkelte tilfeller regnes noget tillegg. Solarolje levert i løs vekt fra Skarholmen 9 øre. — Shell bilbensin kr. 0.37 pr. kg. fob. Bergen.

Disse priser gjelder importbyer. Ved levering fra øvrige byer og fatlagre er prisene litt høyere.

Eksporten av fersk fisk til Storbritannia.

(Efter opgave fra Det Statistiske Centralbyrå).

Fiskesort:	Eksport i uken	Total
	21/1—26/1 35	fra 31/12 34— 26/1 35
	Kg.	Kg.
Lever	78	436
Flyndre	30 282	129 555
Kveite	20 388	103 837
Hyse	106 530	474 326
Torsk	73 644	197 322
Lysing	—	—
Piggvar og slettvar	53	110
Pigghå	78 140	316 446
Skate og rokke	7 918	21 557
Makrell	—	—
Rogn	25 252	118 433
Våtsaltet fisk	—	—
Annen	303	1 554
Ialt	342 588	1 363 576

Ferskfisktransporten pr. jernbane.

Forsendelse fra Trondheim, Bergen, Åndalsnes og Narviks jernbanestasjoner.

Stasjoner	Til innlandet		Til utlandet			Ialt
	Oslo	For- øvrige	Sve- rige	Italia	Tysk- land	
<i>Trondheim:</i>	kg.	kg.	kg.	kg.	kg.	kg.
^{29/1—26/1} ialt	82 180	105 970	46 880	—	19 600	¹⁾ 254 690
Sild	6 400	5 640	27 170	—	9 600	48 810
Fisk	75 780	106 330	19 710	—	10 000	¹⁾ 205 880
<i>Bergen:</i>						
^{29/1—26/1} ialt	68 400	215 720	238 100	—	78 600	²⁾ 609 020
Sild	62 860	201 570	238 100	—	63 400	565 930
Fisk	5 540	14 150	—	—	15 200	²⁾ 43 090
<i>Åndalsnes:</i>						
^{29/1—26/1} ialt	18 810	2 290	—	—	18 000	39 100
Sild	1 790	150	—	—	—	1 940
Fisk	17 020	2 140	—	—	18 000	37 260
<i>Narvik:</i>						
^{29/1—26/1} ialt	—	—	782	—	—	782
Sild	—	—	—	—	—	—
Fisk	—	—	782	—	—	782

¹⁾ Heri tinnbefattet 60 kg. fisk til Danmark. ²⁾ 8200 kg. fisk til Belgia.

Tilførsler til Oslo (Østbanen) vekten angitt brutto.

Fiskesort	20-21/1	22/1	23/1	24/1	25/1	26/1	Tils.
	kg.	kg.	kg.	kg.	kg.	kg.	kg.
Kveite	190	120	60	—	—	—	370
Flyndre	130	—	—	—	—	—	130
Hyse	5070	550	100	—	430	—	6150
Torsk	16 260	5350	340	70	1970	—	23990
Sei	6 760	1500	840	—	—	—	9100
Sild	29 880	11340	5810	2050	2760	—	51790
Annen fisk	59 380	19860	13280	4630	17110	270	114530
Rogn	1 280	460	100	140	420	—	2400
Tils.	118950	39180	20530	6890	22690	270	208510

Fiskeinnførselen til Oslo. — Innførselen av fersk og saltet fisk til Oslo sjøtollsted i uken 27/1 til 2/2 1935. Fra Danmark levende fisk kr. 10 600, fersk fisk kr. 60, fra Sverige salt fisk 100 kg., fra Kanada fersk fisk kr. 1080.

Fiskets Gang

A weekly intelligence organ of the Norwegian fisheries published by
The Director of Fisheries. Bergen.

Norwegian Fisheries.

Statement showing the landings of the main Norwegian fisheries now being carried on, from the beginning of the year 1935 e. February 2nd.

Winter and Spring Herrings (hl.) landed 1 535 500.

Cod in metric tons landed 4230, prepared for stockfish, 780 for salted and dried 1380 ised 2120 Cod liver oil produced in hektolitres 1489, livers of cod to other oils 1240, cod roes salted 32

Norges utførsel av fiskeprodukter fra 1 januar til 26 januar 1935 og i uken som endte 26 januar.

Tollsteder	Vårsild		Fetsild og skåret sild tnr.	Storsild tnr.	Islandsild tnr.	Klippfisk ialt kg.	Rundfisk kg.	Rotskjær kg.	Sei kg.	Hyse rund kg.	Annen tørrfisk kg.	Tørrfisk ialt kg.	Regn tnr.	Regn fersk kg.	D.m. tran tnr.	R.m. tran tnr.	Blank tnr.	Brun blank tnr.	Brun tnr.	Håkjerr. tn.
	Saltet tnr.	Flekkesild tnr.																		
Oslo ¹⁾	—	—	2	—	—	—	—	—	—	—	—	—	—	—	331	63	261	1 411	28	130
Kr.sand S. ...	—	—	—	—	—	560	—	—	—	—	—	—	—	—	—	—	—	—	—	—
Egersund ...	—	—	—	—	—	—	—	—	—	—	—	—	—	—	—	—	—	—	—	—
Stavanger ²⁾ ..	—	—	—	—	13	—	—	—	—	—	—	—	—	—	—	—	—	—	—	—
Kopervik.	50	50	—	585	—	—	—	—	—	—	—	—	—	—	—	—	—	—	—	—
Skudeneshavn ..	75	—	—	—	—	—	—	—	—	—	—	—	—	—	—	—	—	—	—	—
Haugesund ³⁾ ..	336	55	98	5 720	504	—	—	—	—	—	—	—	—	—	—	—	—	—	—	—
Bergen ⁴⁾	1 517	51	2 078	18 561	315	193 045	2) 293 010	11 600	361 500	73 435	23 125	762 670	101	38 076	3 209	953	927	1 927	217	213
Florø	—	—	—	—	—	—	—	—	—	—	—	—	—	—	—	—	—	—	—	—
Måløy	—	—	—	—	—	—	—	—	—	—	—	—	—	385	—	—	—	—	—	—
Ålesund ⁷⁾ ..	112	—	1	16 188	—	276 351	10 870	—	25 875	—	900	37 645	612	38 040	1 727	127	679	989	—	238
Molde	—	—	—	1 086	—	—	—	—	—	—	—	—	—	—	—	—	—	—	—	—
Kr.sund N. ⁸⁾ ..	—	—	—	2 810	—	1 531 375	1 215	—	—	—	—	1 215	1 490	3 169	—	—	—	—	—	38
Trondheim ..	—	—	4 116	1 215	16	—	—	—	4 375	—	—	7 750	—	379	—	—	—	—	—	—
Bodø	—	—	—	—	—	58 000	—	—	—	—	—	—	—	—	—	—	—	—	—	—
Svolvær	—	—	—	—	—	—	—	450 400	2 250	5 700	1 250	459 600	—	—	10	—	—	—	—	—
Tromsø	—	—	—	—	—	—	—	19 875	2 655	3 000	2 610	28 140	—	—	—	—	—	—	—	—
Hammerfest ..	—	—	—	—	—	—	—	90 655	17 275	52 075	30 080	2 000	192 085	—	—	—	—	—	—	—
Vardø	—	—	—	—	—	—	—	633 185	—	1 935	—	635 120	—	—	—	—	—	—	—	—
Vadsø	—	—	—	—	—	—	—	16 380	—	450	225	17 055	—	—	—	—	—	—	—	—
Andre ¹⁰⁾	—	—	889	—	—	—	—	—	50	—	—	50	—	490	—	—	—	—	—	—
Ialt	2 090	156	7 184	12) 46 165	848	2 059 331	1 515 590	31 530	449 575	113 985	30 650	2 141 330	2 203	80 539	15) 5 277	1 143	1 867	4 327	283	581
I uken	621	—	2 156	15 252	215	1 203 023	127 745	13 775	132 820	24 350	2 900	301 590	255	24 237	1 180	54	388	2 069	11	437

Tollsteder	Herdet hvalolje tnr.	Hvalolje tnr.	Selolje tnr.	Sildeolje tnr.	Sild fersk ks.	Sild røkt kg.	Makrell saltet tnr.	Makrell fersk kg.	Laks fersk kg.	Levende ål kg.	Annen fersk fisk kg.	Hummer kg.	Reker kg.	Fisk saltet kg.	Fisk saltet i tnr.	Sildemel kg.	Fiskemel levermel fiskeguano kg.	Sølskinn kg.	Hermetikk kg
Oslo ¹⁾	6 158	1 373	457	374	761	—	—	—	—	80	34 223	483	445	500	—	—	150	—	6 099
Kr.sand S. ...	—	—	—	—	—	—	237	—	—	516	12 362	12 325	39 638	—	—	—	—	—	545
Egersund ...	—	—	—	—	—	—	—	—	—	—	4 708	—	32 600	—	—	—	—	—	1 320
Stavanger ²⁾ ..	—	—	—	225	1 018	—	63	—	—	115	14 385	35 995	8 057	—	8	339 493	2 288	—	1 406 959
Kopervik.	—	—	—	—	212	—	237	—	—	—	351	—	2 723	—	—	—	—	—	23 400
Skudeneshavn ..	—	—	—	—	—	—	20	—	—	—	3 297	—	—	—	—	—	—	—	—
Haugesund ³⁾ ..	—	—	—	—	13 638	—	338	—	—	—	1 777	1 590	851	—	—	300 100	15 100	—	87 015
Bergen ⁴⁾	—	222	309	540	131 245	19 424	54	800	—	94	719 341	13 880	12 259	1 800	9	308 143	51 000	1 060	169 633
Florø	—	—	—	240	—	—	—	—	—	—	—	—	1 566	—	—	90 000	—	—	—
Måløy	—	—	—	—	150	—	—	—	—	180	275 283	—	120	25 300	—	—	329 870	—	86 555
Ålesund ⁷⁾ ..	—	9	—	450	34 774	117 814	—	—	—	—	285 887	25	8 000	21 050	—	330 000	156 000	2 274	16 389
Molde	—	—	—	—	3 459	—	—	—	—	—	2 293	—	—	—	—	19 600	—	—	950
Kr.sund N. ⁸⁾ ..	—	45	—	—	1 329	—	—	—	—	—	89 733	—	11 734	29 180	—	7 500	75 000	—	57 010
Trondheim ..	—	—	—	—	4 372	—	—	—	—	—	124 819	—	2 272	—	34	155 000	—	—	298 312
Bodø	—	—	—	—	—	—	—	—	—	—	—	—	—	—	—	145 000	—	—	—
Svolvær	—	—	—	—	—	—	—	—	—	—	356	—	—	—	—	400 000	57 540	—	—
Tromsø	—	—	—	—	—	—	—	—	—	—	1 870	—	—	—	—	321 917	70 079	322	—
Hammerfest ..	—	—	—	—	—	—	—	—	—	—	—	—	—	—	—	142 500	101 400	—	—
Vardø	—	—	—	—	—	—	—	—	—	—	23 839	—	—	—	—	—	—	—	—
Vadsø	—	—	—	—	—	—	—	—	—	—	2 408	—	—	—	—	—	7 500	—	—
Andre ¹⁰⁾	9) 23 195	171	—	—	2 034	—	—	—	—	1 335	73 856	46	31 436	—	—	11) 490 696	13) 15 000	—	10 030
Ialt	29 353	1 880	766	1 829	192 992	137 238	949	800	—	2 320	1 670 788	64 344	151 701	77 830	51	3 049 949	880 927	3 656	2 159 217
I uken	10 702	533	231	991	44 400	74 893	396	—	—	835	515 310	9 964	60 186	10 000	—	806 869	295 090	—	534 701

1) 111 tnr. stearin. 2) Herav 103 610 kg. finnmarks og 189 400 kg. lofots. 3) 3 tnr. ansjos. 4) Herav 316 tnr. utenlandsk. 5) 115 tnr. sildemelke. 6) 15 tnr. nordsjøild, 453 tnr. stearin. 7) 750 tnr. stearin. 8) 53 tnr. pigghåtran. 1359 tnr. industriell tran, 196 kg. tiskelever. 9) Fra Fredrikstad. 10) 348 tnr. hvaloljefettsyre fra Fredrikstad, 98 695 kg. japansk sardinnel, og 34 250 kg. hvalmel fra Sandnes. 11) Herav 20 696 kg. fra Sandnes, 470 000 kg. fra Harstad. 12) Herav 35 tnr. flekket fra Kopervik, 200 tnr. krydret og 25 tnr. flekket fra Haugesund. 13) 15 000 kg. fra Mosjøen.