

Fiskets Gang

Efterretningsblad for norsk fiskeribedrift, utgitt av Fiskeridirektøren.

Kun hvis kilde oppgis, er ettertrykk fra „Fiskets Gang“ tillatt.

26 årg.	ABONNEMENT kr. 6.00 pr. år tegnes ved alle post- anstalter og på Fiskeridirektørens kontor. Kr. 10.00 utenlands.	Bergen Onsdag 17 april 1935	ANNONSEPRIS: Pristariff fåes ved henvendelse til Fiskeridirektørens kontor.	Nr. 16
---------	---	--------------------------------	---	--------

Oversikt pr. 13/4

Torskefisket i Lofoten nærmer sig nu slutten for denne sesong med et fangstutbytte som er betydelig mindre enn i de foregående 12 år. På grunn av det hurtig avtagende fiske sluttet 3565 båter Lofotfisket i forløpne uke. I Østlofoten kan fisket betegnes som helt slutt, og man antar at fisket i Vestlofoten vil være på det nærmeste slutt i inneværende uke. Opsynet i Lofoten vil bli offisielt hevet lørdag den 27. april. — I siste uke blev opfisket 3812 tonn torsk mot i tilsvarende uke ifjor 5063 tonn, i 1933 2900 tonn og i 1932 6800 tonn. Ialt er i år opfisket i Lofoten 51 162 tonn torsk mot 84 570 tonn ifjor, 80 000 tonn i 1933 og 100 300 tonn i 1932.

Vårtorskefisket i Finnmark har gjort en nokså bra begynnelse. — Siden opsynet blev satt den 29. mars er opfisket 2795 tonn torsk mot ifjor da opsynet blev satt 3. april 1545 tonn.

I Troms fylke ingen forøkelse av partiet i siste uke. Opsynet er hevet. På Yttersiden fortsetter torskefisket for Borge og Bø mens opsynet er hevet i Øksnes. — Ukefangsten blev 135 tonn og totalfangsten er 6205 tonn mot 5468 tonn ifjor og 7030 tonn i 1933. For Helgeland — Salten er ialt opfisket i år 338 tonn mot 851 ifjor og 148 tonn i 1933.

I Vikna blev ukefangsten 45 tonn og totalfangsten er nu 175 tonn mot 269 tonn ifjor og 1602 tonn i 1933. — I Sør-Trøndelag intet fiske anmeldt i år mens partiet ifjor var 278 tonn.

Kvantumet i Møre fylke er i siste uke øket en del ved eftermelding, så totalfangsten er 3621 tonn mot 4101 tonn ifjor og 3577 tonn i 1933.

For hele landet er i år til 13. april opfisket ialt 76 317 tonn mot i 1934 106 319 tonn og i 1933 105 700 tonn.

Vårsildfisket blev også drevet så smått i siste uke, og der blev opfisket 5000 hl. snurpesild og 1000 hl. garnsild. Dessuten blev der i uken optatt av de tidligere satte steng 71 000 hl. landnotsild. — Av ukepartiet blev iset 22 000 hl., til sildolje 54 000 hl. og hjemmeforbruk og agn 1000 hl.

Utenfor Titran blev i uken opfisket med drivgarn 3944 hl., så totalkvantumet nordenfor Stat utgjør 443 367 hl. sild.

Den samlede fangst av vintersild på begge sider av Stat utgjør 3 960 367 hl. storsild og vårsild mot 1 089 696 hl. ifjor, 3 180 200 hl. i 1933, 3 160 660 hl. i 1932 og 2 973 240 hl. i 1931.

Eksperten av de viktigste fiskevarer i uken til 6. april 1935 (fjorårets tall i parentes) Klippfisk i uken 94 tonn, ialt 9367 (7420), tørrfisk i uken 297 tonn, total 4969 (2966), derav rundfisk henholdsvis 142 — 2750 (1313), rotskjær 18 — 92 (86), sei 80 — 1549 (1210), hyse 30 — 437 (287), annen 17 — 140 (71), rogn saltet 25 — 6761 (8704), damptran 1714 — 21 985 (21 812), blanktran 100 — 5425 (9167), fersk sild 21 795

kasser 666 262 (436 280), fersk fisk 221 — 6663 (6834), hummer 13 684 — 210 799 (333 300), reker 35 — 668 (687), hermetikk 251 — 8518 (6455), sildemel 414 — 21 620 (15 994), fiskemel m. v. 47 — 2093 (5085).

Bankfisket.

Fiskemeldinger.

Nordland. — Værøy og Røst: I uken 31/3 til 6/4 er der opfisket 2700 kg. kveite à 70—135 øre pr. kg. og 3000 kg. hyse à 10—12 øre. Tilsammen 5700 kg. til verdi kr. 3000. — Møre. — Kristiansund: I uken 6. til 13. april er der ilandbragt 1470 kg. kveite à 120 øre pr. kg., 200 kg. flyndre à 50 øre, 3800 kg. lange à 12 øre 6400 kg. brosme à 8 øre, 3400 kg. torsk à 15 øre, 2900 kg. hyse à 25 øre, 13 000 kg. sei à 10 øre, 1260 kg. skate à 15 øre, 1000 kg. uer à 25 øre, 570 kg. håbrand à 15 øre, 58 100 kg. hå à 6 øre, 1000 kg. annen fisk à 15 øre, 5625 kg. reker à 50 øre og 25 kg. hummer à 125 øre. Tilsammen 98 750 kg. til verdi kr. 12 371. Isset for eksport er all kveite, flyndre, skate, håbrand, hå og 1500 kg. hyse. — Bremsnes: I uken 1. til 6. april blev opfisket 200 kg. kveite à 100 øre pr. kg., 2000 kg. lange à 10 øre, 28 000 kg. torsk à 18 øre, 200 kg. skate à 10 øre og 10 000 stkr. hå à 5 øre. Tilsammen ca. 47 400 kg. fisk til verdi kr. 5960, hvortil kommer 40 hl. lever à 10 øre pr. liter. I fisket deltok 14 motorbåter. — Ålesund: I uken 6. til 13. april er der opfisket 6800 kg. kveite à 140 øre pr. kg., 40 000 kg. lange à 17 øre, 10 000 kg. brosme à 10 øre, 25 300 kg. hyse à 45 øre, 4000 kg. sei à 15 øre, 21 000 kg. skate à 30 øre, 4000 kg. håbrand unotert, 24 000 kg. hå à 15 øre, 5670 kg. springer à 35 øre. Tilsammen 135 100 kg. til verdi kr. 38 205, hvortil kommer 40 hl. lever à 19 øre pr. liter. I fisket deltok 100 motorbåter og 30 snurrevadfartøier.

Rogaland. — Kvitsøy: I uken 1. til 6. april er opfisket 912 kg. lange, 1936 kg. torsk, 395 kg. hyse og 7030 kg. sei à 30 øre pr. kg. og dessuten 450 kg. reker à 70 øre og 2012 kg. hummer à 281 øre. Tilsammen 12 735 kg. fisk og skaldyr til verdi kr. 9051. — Egersund: I uken 1. til 6. april blev opfisket 13 100 kg. torsk à 14 øre pr. kg., 5100 kg. hyse à 30 øre, 9200 kg. sei à 8 øre, 200 kg. skate à 15 øre, 2800 kg. annen fisk à 25 øre, 15 500 kg. reker à 100 øre og 804 kg. hummer à 250 øre. Tilsammen 46 704 kg. til verdi kr. 22 340.

Torskefisket.

Finnmark. — Tirsdag 9/4: Vardø, garnskøiter 1500, båter 1200, linesjødragere 1800, Båtsfjord, garnskøiter 700, båter 25, Berlevåg, garnskøiter nattstätt 1800, juksebåter 230, få landkomne, Finkongkjeila, garnskøiter 2000, otringer 1300,

KJEMIKALIE KLOSETTER

installeres innendørs uavhengig av rinnende vann, septiktank eller hovedkloak.
Les det sanitære problem med det anerkjente C. C. Utmerkede anbefalinger.
C. C. A.S., Akersgt. 8, Oslo. Telefon 24111.

PRIVATBANKEN I TRONDHJEM

Oprettet 1859

Utfører alle alm. bankforretninger

Rapport nr. 11 om torskefisket pr. 13/4 1935.

Distrikt	Ukefangst tonn	Kg. fisk pr.		Ørepreis pr.			Deltagelse		Totalfangst tonn	Anvendelse			D. m. tran hl.	Lever til annen tran hl.	Rogn saltet hl.
		100 stk. fisk sløiet	hl. lever ³⁾	kg. fisk sløiet	l. lever	l. rogn	kjøpe-fartøier	båter		Hengt tonn	Saltet tonn	Iset tonn			
Finnmark	Vinterfisket 1)	—	—	—	—	—	—	—	7695	1392	3986	2101	2737	2440	567
	Vårfisket	1399	291-294	893-931	7-11	10-20	—	16	1358	2795	841	1921	30	1442	117
Troms	—	—	—	—	—	—	—	—	4061	146	3593	322	2293	—	1761
Lofotens ops.d.	3812	361-446	680-1250	10-14½	22-38	4-12	38	7)3723	51162	12045	37015	2102	36501	1712	22979
Lofoten forøvrig)	135	—	—	—	—	—	—	—	6205	647	4803	755	4115	—	2737
Vesterålen	39	—	—	—	—	—	—	—	338	189	47	102	184	—	72
Helgeland—Salten	45	—	—	—	—	—	—	—	175	42	26	107	90	—	91
Nord-Trøndelag	—	—	—	—	—	—	—	—	—	—	—	—	—	—	—
Sør-Trøndelag	237	—	—	—	—	—	—	—	3621	—	1959	1130	1914	—	650
Møre	—	—	—	—	—	—	—	—	265	—	—	—	—	—	—
Sogn og Fjordane	—	—	—	—	—	—	—	—	—	—	—	—	—	—	—
Sønnefor	—	—	—	—	—	—	—	—	—	—	—	—	—	—	—
Tils.	5667	—	—	—	—	—	—	—	76317	15302	53350	6649	2) 49 276	4269	9)28857
Tils. 1934 til 31/3	7286	—	—	—	—	—	—	—	106319	37920	61023	6539	68999	4537	46555
Finnmark	Vinterf.	—	—	—	—	—	—	—	5819	2578	1614	1582	2044	1209	51
	Vårf.	1545	238-258	1088-1091	7-10	10-20	—	11	1683	1545	936	551	26	695	44
Troms	—	—	—	—	—	—	—	—	2968	177	2422	369	1650	9	1424
Lofotens ops.d.	5063	365-420	780-1300	7-13	20-34	—	28	3301	84570	32342	50023	2205	58018	3133	44307
Lofoten forøvrig)	302	—	—	—	—	—	—	—	5468	1241	3556	677	3608	—	2347
Vesterålen	12	—	—	—	—	—	—	—	851	518	101	229	450	—	205
Helgeland—Salten	—	—	—	—	—	—	—	—	269	98	105	66	134	—	202
Nord-Trøndelag	—	—	—	—	—	—	—	—	278	—	107	177	91	42	43
Sør-Trøndelag	364	—	—	—	—	—	—	—	4401	—	2456	1208	2209	—	851
Møre	—	—	—	—	—	—	—	—	390	—	90	—	100	100	125
Sogn og Fjordane	—	—	—	—	—	—	—	—	60	—	—	—	—	—	—
Sønnefor	—	—	—	—	—	—	—	—	—	—	—	—	—	—	—

Periodisk oversikt over torskefisket.

År	1000 stykker fisk.4)											Tils.
	Finnmark		Troms	Lofotens ops.d.	Lofoten forøvrig og Vesterålen	Helgeland—Salten	Nord-Trøndelag	Sør-Trøndelag	Møre	Sogn & Fjordane	Sønnefor	
	Vinterf.5)	Vårf.										
1935 13/4 ..	2750	942	1092	12482	1543	87	50	—	1030	77	—	20053
1934 14/4 ..	2155	572	817	20842	1411	212	77	81	1170	105	20	27462
1933 15/4 ..	2456	345	1060	20334	1906	404	452	334	1039	82	46	28458
1932 16/4 ..	2402	411	961	26452	1528	814	1550	771	2259	100	67	36547
1931 17/4 ..	2653	84	1057	14309	1540	1089	2535	1128	2369	142	46	26952
1930 12/4 ..	4004	266	1374	36973	1880	1076	1007	682	5285	221	91	52760
1929 13/4 ..	6290	272	2210	39932	3882	2188	1030	1665	3552	62	42	61617
1928 14/4 ..	3328	413	1087	30360	3121	1545	1898	2005	4403	218	—	48378
1927 15/4 ..	2913	2347	980	34739	2278	1887	1267	1897	4893	614	75	53890
1926 17/4 ..	2517	1851	705	25487	2546	1814	1560	1759	8976	2237	205	49657
1925 18/4 ..	2753	249	1110	20612	1791	891	1047	653	2936	616	232	32880
1924 12/4 ..	1945	1729	447	15000	1640	1070	2129	883	6928	1776	315	33862
1923 14/4 ..	1335	1211	548	16500	1822	1045	992	1598	5237	2152	440	32880
1922 15/4 ..	1931	884	701	12350	1457	991	1090	642	3712	4612	535	28905
1921 16/4 ..	—	412	529	18200	878	780	1334	697	3892	3689	320	30731
gj.snitt 1921-35	2629	799	979	22971	1948	1060	1201	986	3845	1114	162	37669

År	Anvendelse, total						Lofoten											
	Hengt 1000 stk. fisk	Saltet 1000 stk. fisk	D. m. tran hl.	Lever til annen tran hl.	Rogn hl.	Rogn hl.	Ørepreis pr.			Kg fisk pr. 100 stk. fisk sløiet	Stk. fisk pr. hl. lever	Deltagelse		Tran-procent				
							Kjøpe-fart.	Båter	Kg. fisk sløiet			L. lever	L. rogn					
1935	3975	13778	49276	4269	28857	2943	9030	36501	1712	22979	10/14½	22/38	4/12	361-446	200/284	38	3723	46/58
1934	9882	15405	68999	4537	46555	8054	12255	58018	3133	41307	7/13	20/34	—	365-420	200/330	28	3301	47/60
1933	7736	19342	64798	6249	47382	6079	13922	52290	1908	41561	—	—	—	—	—	32	2839	—
1932	13107	20759	80954	12361	55616	10587	15534	65790	3911	47223	6½/8½	15/22	—	358-380	190/350	45	3969	40/54
1931	8720	16117	42986	6229	42938	5387	8714	26020	1261	29513	10/14	23/48	2/14	342-350	298/321	219	7453	40/51
1930	9823	40938	70743	6813	61591	7762	28611	52263	1436	49593	11/14	18/29	4/6	324-330	373/405	136	4887	39/50
1929	18652	41061	75775	7941	68372	12481	26759	50190	928	50453	9/11	15/26	—	310-315	417/367	152	6086	34/48
1928	16316	29962	40181	7560	64866	11314	18291	25622	1060	45109	8/13	30/53	3/6	330-335	510/600	143	5374	31/45
1927	20284	32026	61293	5645	67103	14116	20245	42211	1378	49118	—	20/38	8	220-380	250/1200	54	2134	38/50
1926	15690	32205	77822	8749	65622	9557	15581	42663	1774	35414	13	25/40	5/20	269-297	280/680	85	4711	40/52
1925	9121	22035	60382	6207	56580	6844	13564	39727	1247	39441	—	35/60	10/15	210-390	290/700	122	4091	40/54
1924	9186	23389	70339	8623	51268	5200	9500	34630	3932	26995	22	30/56	7/20	328-330	270/307	83	4137	43/56
1923	10375	20989	64001	11502	50492	6400	10000	34075	4140	27747	12	25/29	—	320-330	300/330	31	2675	42/53
1922	9967	17649	52628	9008	40180	5440	6670	25917	3052	6590	—	32/45	25	297-410	308/330	36	2311	42/55
1921	11912	17600	49113	6966	38400	9600	7800	29019	4990	22161	—	10/18	—	210-300	400/440	71	2228	40/52
gj.snitt 1921-35	11650	24217	61953	7511	52388	8118	14432	40996	2391	35680	6½/22	10/60	2/25	210-446	190/1200	85	3995	31/60

1) Finnmark vinterfiske, fra 1/10 34 28/3-35. 2) Dessuten 1020 hl. andre transorter. 3) 100 liter lever gav i Lofoten 46-58, i Bø 38-46, Finnmark 41-44 liter dampmedicintran. 4) Vekt omregnet til stk. såvidt mulig etter den i de enkelte distrikter opgitte fiskevekt. 5) Omregnet etter 270 kg = 100 stk. 6) Dessuten 9715 hl. rogn til hermetikk og iset. 7) Herav 989 garnbåter, 1675 linebåter, 1059 dypsagnbåter med 563 doryer fra 2056 motorfarkoster, hvorav stasjonert i Østlofoten 1337, Henningsvær 468, Vestlofoten 1729 og Værøy og Røst 189 med tilsammen 13727 fiskere.

Den erfarne båteier
bruger kun:

**MONOPOL'S
KOBBERSTOFF**

småmotorer 600, Gamvik, garnskoiter 2000, Mehamn, garnskoiter 1300, Skjøtningsberg, garnmotorer 1100, Kjøllefjord, garnbåt 1500, motorer 1200, lineskoiter 600 hyse, Dyfjord, garnbåter 500, Sværholt 150, Helnes 700, Nordvågen 150, Kamøyvær garnskoiter, halv setning 1400, småmotorer 1200, Ingøy, garnskoiter 2700, Sandvikvær 2500, Tufjord 1000, motorer 300, Akkerfjord, garnbåter 1500, Hasvik, garnmotorer 500, linebåter 250, Kobbevåg, garnmotorer 480, linemotorer, skoiter 1200—1900, Breivik, Galtenfjord, garnmotorer 200, Sørvær 450. — **O n s d a g 10/4:** Vardø, linesjøldragere 1650, jukse 700, garnbåter 900, Havningberg, garnbåt 500, Båtsfjord, skoiter 1500, Kongsfjord tidsdagskveld juksebåter 800, skøite 1100, nært land Berlevåg, garnskoiter 1000, jukeskoiter 1225, båter 150, Gamvik 550, skoiter 1100, Mehamn 600, garnskoiter 1200, Skjøtningsberg, motorer 1100, Kjøllefjord, skoiter 4200, båter 700, Oksevåg 160, Dyfjord 200, Vikhamn 200, Sværholt 350, Kjølvik 200, motor skoiter 375, Nordvågen, båter 250, Kamøyvær, motorotringer 1250, skoiter 1200, Gjesvær 2000, jukse-sjøldragere 800, båt 300, Sandvikvær, garnskoiter 3000, Ingøy småmotorer 700, Mafjordhamn, småskoiter 2000, Tufjord 1200, motorer 300, ujevnt Akkerfjord, skoiter 2000, Hasvik små-

OLAF KNUDSEN A S - BERGEN

(Aktiekapital kr. 20 000.—)

Kommissionsforretning i fiskeprodukter

Omsætter tørrfisk, rogn, sild, tran, haakjærringtran, selolje, hvatolje, sildolje, iset torsk, tomfat, levermel etc.

Telegr.adr.: „Tranknudsen“ — Rikstelefon 12348

motorer 600, Hasvåg 550, Sørvær, småskoiter 1200, Kobbevåg Hasvåg, Sørvær, linesmåmotorer 700, småskoiter 1500, Breivik båter 250, Sørvær 400, Øksfjord, garnbåter 400, Bergsfjord, skoiter 500. — **T o r s d a g 11/4:** Vardø, linesjøldragere 2200, garnskoiter 1200, båter 900, Båtsfjord, garnskoiter 3600, motorbåter 1800, Berlevåg, garnskoiter 1800, otringer 1000, jukse-skoiter 1500, båter 700, Finkongkjeila, garnotringer 1000, motorer 500, Gamvik, jukeskoiter 1200, båter 600, Mehamn, garnskoiter 2600, jukeskoiter 400, Kjøllefjord, garnbåter 400, otringer 1800, sjøldragere 2000, skoiter 3200, Dyfjord, linsjøldragere 600, Vikhamn, garnbåter 200, Sværholt 400, Kjølvik 240, Helnes 800, Honningsvåg 300, skoiter 700, Nordvågen 2400, båter 250, Kamøyvær 800, motorer 1000, skoiter 1200, enkel 3000, Skarsvåg 3200, Gjesvær, skoiter 1500, jukse 600, båter 130, Havøysund, garnskøite 1200, Sandvikvær 2000, enkel 5500, Svartvik, småskøite 1200, Ingøy 1200, Mafjordhamn 800, Tufjord, garnsjøldragere 1700, storskøite 3800, motorer 560, Akkerfjord, garnskoiter 1000, Hasvik, garnmotorer 450, Kobbevåg, Hasvåg 400—1150, Sørvær 400, Kobbevåg, Hasvåg, loddeline 950, Breivik 600, Sørvær 450. — **F r e d a g 12/4:** Vardø, linesjøldragere, stormhindret 1100, Båtsfjord 500, garnskoiter 1400, jukeskoiter 1340, Kongsfjord, båter 300, skoiter 1260, Berlevåg 1500, båter 1000, stormhindret, Finkongkjeila, garnotring 800, Gamvik, jukse-skøite 2700, båter 650, Mehamn, garnskoiter 3000, sjøldragere 1500, jukesjøldragere 1800, småmotorer 800, båter 350, delvis stormhindret Kjøllefjord, garnsmådekkere 2000, skoiter 4000, Dyfjord, garnsmådekkere,

Kjøllefjordhavet 2000, Vikhamn, båter 200, Sværholt 200, Helnes 800, Kjølvik 400, skoiter 840, Honningsvåg 3500, båter 600, Nordvågen 750, småmotorer 850, Kamøyvær, motorer 700, skoiter 1400 ujevnt, Skarsvåg 1900, Gjesvær 1400, Havøysund 1500, delvis trekning Sandvikvær 1000, delvis trekning, enkel 3700, Mafjordhamn, småskoiter 1500, Gåsøy 2600, Ingøy 1000, småmotor 500, Tufjord, sjøldragere 1400, motorer Hasvik, småmotorer 250, Kobbevåg, Hasvåg, linesmåmotorer 550, Sørvær, Breivik 600, båter 400. — **L ø r d a g 13/4:** Vardø, garnmotorer overstått 1600, båter 700, linesjøldragere 1000, motorer 400, Havningberg, garnskoiter 800, Syltefjordene, linesjøldrager, Banken 600, Båtsfjord, garnskoiter 1200, Kongsfjord 1100, jukeskoite, døgnlagt 600, flere ikke landkomne Berlevåg, garnskoiter 3500, otringer 1800, båter 600, jukesjøldagere 800, båter 350, ujevnt Finkongkjeila, garnotringer 1200, motorer 700, båter 500, Mehamn, garnsjøldragere 1900, jukesjøldragere 800, Oksevåg, garnbåter 200, Skjøtningsberg, garnsjøldragere 2000, Kjøllefjord, garnbåter 400, motorer 1800, skoiter 2600, lineskoiter 1500, Dyfjord, garnbåter 500, sjøldragere 2000, Vikhamn, garnbåter 300, Sværholdt 300, Kjølvik 450, garnskoiter 1060, Helnes, båter 400, Honningsvåg, skoiter 1200, båter, 400, Nordvågen 400, enkel skøite 3000, Kamøyvær, garnmotor 800, skoiter 1700, Skarsvåg 1700, jukse-motor 200, Gjesvær garnskoiter 1300, jukse-motor 200, båt 100, Havøysund, garnskoiter 2500, Sandvikvær, garnskoiter 2000, Svartvik 1000, Gåsøy 2200, Mafjordhamn 1500, Ingøy 1800, motorer 400, Tufjord, garnskoiter 4000, sjøldragere 2500, motorer 900, Hammerfest, garnbåter 1500, Akkerfjord, Mefjord 2000, Hasvik, Sørvær, garnmotorer 400, linebåter 450, Hasvåg, garnskoiter 1100, motorer 600, linemotorer 600, smådekker 1340, Breivikbotn, garnskoiter 1200, Kobbevåg, linemotorer 600. — **V a d s ø 13/4:** Opfisket v år fiskeket i Finnmark 2 794 600 kg. torsk, hvorav hengt rundfisk 840 700, saltet klippfisk 1 921 100, iset 30 400, rot-skjær 2400; leverkvantum 117 hl., dampmedisintran 1243 tnr., hysekvanrum 23 500, hvorav hengt 7800, iset 15 700, båtantal 1358, hvorav 710 motorer, i Vardø 120, Båtsfjord 43, Berlevåg 53, Finkongkjeila 55, Mehamn 34, Kjøllefjord 145, Honningsvågene 60, Rolfsøy 43, Hammerfest 200, Hasvik 226, Loppa 87, resten spredt; 5113 mann, 184 landkjøpere, 16 kjøpefartøier, hvorav Vardø 1, Båtsfjord 1, Mehamn 6, Tufjord 4, Hammerfest 1, Hasvik 3. Fiskepris Sværholt 7, Nesseby, Kjølvik 8—10, Hasvik 8—10.5, Kiberg 8, Vardø 8—9, Båtsfjord 9.5, Ingøy 9—9.5, Mehamn 9—10, Loppa 9—11, Honningsvåg, Skarsvåg, Gjesvær, Måsøy, Hjelmsøy, Hammerfest 10, Rolfsøy 10—10.5, for øvrig 9. Leverpris Kjøllefjord 12—15, Hasvik 10—20, Hammerfest, Loppa 15—17, Rolfsøy 16, Honningsvågene 15—18, Skarsvåg, Hjelmsøy 18, for øvrig 15, leverholdighet Østfinnmark 893, Vestfinnmark 931, fiskevekt Østfinnmark 291, Vestfinnmark 294. Tranprocent Østfinnmark 42, Vestfinnmark 43. **M a n d a g 15/4:** Kiberg, garnskoiter, 2-netters 800, Vardø, linesjøldragere 1700, garn 1350, linemotor 450, Havningberg, garnbåt, 2-netters 1400, Båtsfjord, garnskoiter 2500, Berlevåg 2200, Finkongkjeila, garnotringer 1000, motorer 700, båter 300, Mehamn, garnsjøldragere 1200, jukesjøldragere 500, stormhindret, Skjøtningsberg, garnbåter 350, motorer 750, Kjøllefjord 1800, båter 500, skoiter 2600, Dyfjord, motorer 100, Vikhamn, båter 100, Kjølvær, garnskoiter 1300, motorotringer 450, båter 100, Helnes 700, Honningsvåg, sjøldragere, garn 1800, motorer 1700, båter 500, lineskøite 450, Nordvågen, garnmotorer 1000, båter 250, Kamøyvær, garnmotorer 800, skoiter 2200, enkel 4000, Skarsvåg 2800, Gjesvær, garnskoiter 1800, enkel 4000, jukse 1000, otring 1400, båt 200, Havøysund, garnskoiter 2000, Sandvikvær 2500, enkel 5500, Svartvik, jukse 400, Mafjordhamn, garnskoiter 2000, Måsøy 2600, Finnes 1000, Ingøy 2000, motorer 500, Tufjord 700, garnskoiter 2000, Rolfsøyhamn

3300, motorer 600, Hammerfest, garnbåter 1500, Akkerfjord 1500—2000, Breivikbotn 100—300, jukse 100, Kobbvåg, garn 200, Breivik 850, line 350, lodde tilstede Kjøllefjord.

Nordland. — Øksnes—Langenes 11/4: Garnfisket slutt, daglinefangster op til 2000 kg. torsk; ukekvantum 52 094 kg. torsk. Torskepartiet 1 585 589 kg., herav iset 361 984, hengt 132 040, saltet 1 091 565; 924 hl. dampmedisintran, rognpartiet 1328 hl., herav iset 547, saltet 751, intet hermetikk; opfisket 326 749 kg. annen fisk, flere fiskere avreist til Finnmark, opsynet heves 12. ds. — Bø i Vesterålen 13/4: Siden forrige beretning 1—2-neters garn Hovden 150—950—500 og dypsagn 25—216—60, Nykvåg, garn 300—1000—600, dypsagn 180, Åsanfjord, garn 200—700—400, Straumsjøen 400—1500—500, liner 2000, Skårvågen 300—500—400, Vinjesjøen, enkel båt 1200, dypsagn 250, Værøy, gjennemsnittlig garn 350, dypsagn 80; opfisket parti 1 750 720 kg., hvorav saltet 1 548 342, iset 138 378, hengt 64 000; damptran 1196 hl., rogn 791, hvorav iset 514, saltet 271, hermetikk 6; leverholdighet 1200, tranprocent 38—45, fiskevekt 350—400, priser 12—13, rogn 5, lever 20—24. — Borge 13/4: Denne uke sjøvær hver dag, fangster, liner 300—600 kg., garn ujevnt, som regel smått; fiskeparti 1 566 000 kg., hvorav 1 212 000 saltet, 314 000 hengt, 30 000 iset, 1215 hl. damptran, 1470 hl. rogn, hvorav 1270 saltet, 200 iset; belegg som før. — Yttersiden 13/4: Fiskeparti 6 205 309 kg., hvorav hengt 647 040, saltet 4 802 907, iset 755 362, damptran av torskelever 4115 hl., rogn 4489 hl., hvorav saltet 2737, iset 1746, hermetikk 6. — Helgeland: Fiskeparti 327 126 kg., hvorav hengt 178 946, saltet 46 900, iset 101 280; damptran av torskelever 179 hl., rogn 160 hl., hvorav saltet 67, iset 93, — Salten: Uforandret.

Lofotens opsynsdistrikt 9/4: Reine, garn, nattstått, skøyter, båter 15—850—180, nattliner, storskøyter 392—2000—1100, småskøyter, båter 71—455—200, priser fisk 14—15, lever 30—32, rogn 5. — Balstad, garn, skøyter 280—475—300, nattliner, storskøyter 230—1500—650, småskøyter og båter 120—580—330, priser fisk 14—15 lever 28—30, rogn 5—8. — Stamsund, garn, nattsått, stor- og småskøyter 76—650—235, nattliner, storskøyter, småskøyter 75—594—270, priser fisk 14—14.5, lever 32—34. — Henningsvær, garnskøyter 75—1010—330, lineskøyter 52—550—350, linebåter 40—400—200, jukse igår storskøyter 360—1170—900, småskøyter, båter 60—477—320, idag smått, fiskepris 13.5—14, lever 38—32. — Kabelvåg, nattlineskøyter 60—425—260, jukeskøyter og båter igår 50—700—250, priser fisk 12.5—13, lever 28—32. — Skrova, garn, nattstått skøyter 180—1800—500, båter 70—350—200, jukse igår skøyter 250—1200—650, båter 60—170—100, priser fisk 12—13, lever 32—34.

Lofotens opsynsdistrikt 10/4: Røst, garn, 2-netters storskøyter 60—400—170, nattliner, småskøyter 30—220—130, priser fisk 11—12, lever 22—25. — Værøy, nattliner, Yttersiden, småskøyter 80—250—140, Innersiden 38—450—180, robåter 30—320—120, priser fisk 13—14, lever 25—38, rogn 5. — Reine, garn, nattstått, skøyter, båter 25—800—240, nattliner, storskøyter, 600—1442—1050, småskøyter, båter 26—465—140, priser fisk 15, lever 30—32. — Balstad, garnsk. 60—500—320, nattliner, storskøyter 266—1380—600, småskøyter, båter 80—700—300, fiskepris 14—15, lever 28—32. — Henningsvær, garnsk. 120—450—280, linesk., båter 20—316—165, jukse igår skøyter, båter 30—536—160, fiskepris 13.5, lever 28—31. — Svolvær, garn, stor- og småskøyter 60—460—300, jukse igår stor- og småskøyter 80—1100—380, priser fisk 13.5, lever 32—35, igår garnskøyter 80—1406—680, jukeskøyter 200—1300—570. —

Lofotens opsynsdistrikt 11/4: Balstad, garn, skøyter 200—400—380, nattliner, storskøyter 250—1956—700, småskøyter og båter 100—650—350, priser fisk 14.5—15.5, lever 28—30. —

Lofotens opsynsdistrikt 12/4: Røst, garn storskøyter 36—1200

EKKOLODD

British Admiralty Magneto Striction type, som installert i „JOHAN HJORT“, d/trawler „BORGES“ og m/kutter „SIGNAL“. Øker i høi grad fangstmulighetene.

INGENIØRFORRETNINGEN ATLAS A.S.

Tollbodgaten 4, Oslo

—200, nattliner, småskøyter 100—300—180, priser fisk 11—12, lever 22—25. — Reine, garn 1—2-netters skøyter, båter 119—900—380, nattliner, storskøyter 486—1672—1200, småskøyter, båter 54—400—260, priser fisk 15, lever 30—32, garnskøyter, Yttersiden op til 3000. — Balstad, garn, Yttersiden 550—2000—1500, Innersiden 150—930—500, nattliner, Yttersiden, småskøyter 270—950—600, Innersiden en storskøyte 1260, småskøyter og båter 100—1000—450, priser fisk 14.5—15, lever 30—34. — Stamsund, garn, 1—2-netters, storskøyter, småskøyter, båter 80—1180—310, nattliner, småskøyter, båter 152—1062—475, priser fisk 13—14.5, leverholdighet 690—960, fiskevekt 460—400, tranprocent 54—60. — Henningsvær, 1—2-netters garnskøyter 180—1900—1100, småskøyter, båter 63—160—120, fiskepris 13—14, lever 30—33, leverholdighet 850—1250, fiskevekt 460—310. Lofotens opsynsdistrikt 13/4: Sørvågen, garn, Yttersiden, 3 storskøyter 2580—3440—5590, Innersiden, storskøyter 100—683—280, nattliner, storskøyter 608—1405—1020, småskøyter 188—1740—810, robåter 45—525—300, priser fisk 14.5—15, lever 30—33, rogn 5—6. — Reine, garn, Yttersiden 300—3600—700, distriktet, garn, nattstått 66—500—180, nattliner, storskøyter 516—1658—1030, småskøyter, båter 52—600—240, priser fisk 15, lever 30—32. — Balstad, garnskøyter, Yttersiden 300—1000—650, Innersiden 190—700—420, nattliner, småskøyter, Yttersiden 275—900—500, Innersiden, småskøyter og båter 100—850—380, priser fisk 14.5—15, lever 28—30. — Lofotens opsynsdistrikt 15/4: Røst, garn 2—3-netters storskøyter 50—392—200, nattliner, småskøyter 15—320—140, priser fisk 12—13, lever 22—25. — Værøy, nattliner, småskøyter, Ytter- og Innersiden 80—540—240, robåter 70—434—230, priser fisk 14, lever 20—25. — Reine, garn, Yttersiden, 2-netters storskøyter 950—3000—1800, garn, distriktet, skøyter, båter 99—340 225, nattliner, 2-netters storskøyter 650—1400—1030, småskøyter båter 71—700—300, priser fisk 15, lever 30—32. — Sørvågen, garn, 2-netters, 3 storskøyter, Yttersiden 1125—1200—1600, Innersiden 30—660—300, nattliner, storskøyter 495—1780—1050, småskøyter 158—1300—550, robåter 70—535—360, priser fisk 14.5—15, lever 29—32, rogn 5—6. — Sund, Lofoten garn skøyter, båter 120—4200—680, nattliner, småskøyter, robåter 100—710—290, priser fisk 14—15, lever 30—32. — Balstad, garnskøyter, 2-netters, Yttersiden 300—1010—580, Innersiden 30—370—200, nattliner, 2-netters, småskøyter, Yttersiden 300—900—550, Innersiden, småskøyter og båter 120—1020—430, priser fisk 14, lever 28—30. — Stamsund, garn, 2-netters, småskøyter, båter 40—434—175, nattliner, 2-netters, småskøyter, båter 21—1558—470, priser fisk 13.5—14, lever 30—32. — Henningsvær, garnskøyter 77—1380—320, linebåter 66—350—180, fiskepriser 14—14.5, lever 29—34.

Lofotens opsynsdistrikt. — Kabelvåg 14/4: Fiskeparti 51 162 millioner kilo, hvorav 37 015 saltet, 12 045 hengt, 2102 iset; leverparti 1712 hl., dampmedisintran 36 501, rognparti 29 705 hl., hvorav 6726 hermetikk. Leverholdighet garnfisk 680—1100, linefisk 800—1250, tranprocent 46—58, garnfiskevekt 446, linefiskevekt 361, ukens fiskepris 10—14.5 øre kg., leverpris 22—38,

rognpris 4—12. Fiskere 13 727, båtantal 3723, hvorav 989 garnbåter, 1675 linebåter, 1059 dypsagnbåter med 563 doryer fra 2056 motorfarkoster, hvorav Østlofoten 1337, Henningsvær 468, Vestlofoten 1729, Værøy og Røst 189; kjøperfartøier 38, hvorav Østlofoten 14, Henningsvær 5, Vestlofoten 19, landkjøpere 237, trandamperier 89.

Nord-Trøndelag. — Sør-Gjæslingan 13/4: Vikna-fisket: Fiskeparti 175 000 kg., herav hengt 42 000, solgt fersk 107 000; damptran 90 hl., rogn saltet 91, hermetikk 70 hl. Møre. — Ålesund 13/4: Sluttsum av torskefisket i Møre opfisket 3 620 793 kg., saltet 1 959 247, eksport 1 129 877, hermetikk 471 073, hjemmeforbrukt 60 596; 923 hl. rogn, medisintran 1914 hl.

Vintersildfisket.

Nordenfor Stat.

Sør-Trøndelag. — Titran 10/4: Hertil idag fra Titranhavet 106 drivere, 0—60—14 hl., pris kr. 2, 3,30 og 2,70; tilstede 106 drivere, pent vær. — 11/4: Hertil idag fra Titranhavet 30 drivere, 0—30—10 hl., pris kr. 2, dårlig omsetning, pent vær. — 12/4: Hertil idag fra Titranhavet 40 drivere, 0—60—15 hl., pris kr. 2. — 13/4: Hertil idag fra Titranhavet 4 drivere, 0—8—3 hl., pris kr. 3,30; ukeparti 3944 hl., hvorav 2024 guano, 1920 agn og hjemmeforbruk. — Halten 13/4: Storsildfisket for Halten—Sula—ansees avsluttet. Det opfiskede samlede kvantum blir som ved siste innberetning.

Sønnenfor Stat.

Vårsilddistriktene. — Haugesund 14/4: I forløpe uke optatt: Snurpesild 5000 hl., garnsild 1000 hl., landnotsild 71 000 hl. Tilsammen 77 000 hl., hvorav iset 22 000, sildolje og fôrnel 54 000, hjemmeforbruk og agn 1000 hl., totalkvantumet nu 3 517 000 hl., i uken optatt 13 600 kg. torsk og 31 000 stk. sei.

Vintersildfisket, 1935 pr. 6/4.

Distrikt	Totalfangst hl.	Derav			
		Iset hl.	Saltet hl.	Til sildoljefabrikk hl.	Til hermetikkfabr. frysning
Halten	1 210	440	—	—	—
Titran	31 263	4 661	—	10 523	—
Sør-Trøndelag tils.	32 473	5 101	—	10 523	—
Kristiansund	39 177	1 289	7 378	24 647	1 008
Bjørnsundværene...	58 739	5 396	4 079	41 797	1 887
Romsdalsværene ..	28 837	253	1 438	25 992	200
N. Sunnmør	—	—	—	—	—
Ålesund	194 506	33 412	44 949	89 752	3 738
S. Sunnmør	89 635	2 444	24 367	52 431	1 691
Møre tils.	410 894	42 794	82 211	234 619	8 524
Sogn og Fjordane, Hordaland, Rogaland Vest-Agder tils.	3 517 000	640 000	287 000	2 403 000	100 000
Tils. i 1935	3 960 367	687 895	369 211	2 648 142	108 524
Total 1934	1 089 450	391 530	433 450	89 860	89 435
Sør-Trøndelag 1934.	9 700	1 370	225	2 890	1 300
Møre 1934	220 650	85 160	74 125	6 970	10 635
Sogn og Fjordane..	859 100	305 000	359 100	80 000	77 500
Hordaland, Rogaland Vest-Agder 1934.					

¹⁾ Derav garnsild 1 223 000 hl., landnotsild 528 000 hl., snurpesild 1 766 000 hl.

Ukefangstene ved vintersildfisket i 1935.

Uken til	Nordenfor Stat	Sønnenfor Stat	Ialt
29 desember	349 hl.	— hl.	349 hl.
5 januar	18 399 "	— "	18 399 "
12 "	121 635 "	60 000 "	181 635 "
19 "	16 855 "	590 000 "	606 855 "
26 "	2 179 "	470 000 "	472 179 "
2 februar	6 053 "	250 000 "	256 053 "
9 "	23 914 "	170 000 "	193 914 "
16 "	10 200 "	260 000 "	270 200 "
23 "	29 821 "	205 000 "	234 821 "
2 mars	74 030 "	555 000 "	629 030 "
9 "	70 000 "	365 000 "	435 000 "
16 "	36 176 "	380 000 "	416 176 "
23 "	7 523 "	60 000 "	67 523 "
30 "	1 333 "	30 000 "	31 333 "
6 april	20 956 "	45 000 "	65 956 "
13 "	3 944 "	77 000 "	80 944 "
Ialt	443 367 hl.	3 517 000 hl.	3 960 367 hl.

Vesøen Båtbyggeri

Telefon 164 Grimstad Indeh. K. & L. Øvensen
Bygning av alle slags Motor- og Bruksbåter samt Fiskeskøiter, Kuttere, Ishavs-fartøier og lægtere. Kjølengde fra 80 fot og nedover.

Meldinger om utlandets fiske, eksport m. v.

Nyfundlands eksport av klippfisk i tiden 1. januar til 23. februar (fjorårets tall i parantes). Til Brasil 78 099 kvintaler (79 023), Britisk Vestindia 29 041 (15 874), Kanada 341 (202), Vestindia forøvrig 25 910 (26 458), Hellas 6248 (10 164), Italia 16 307 (15 924), Malta 30 (210), Portugal 9388 (33 783), Spania 43 264 (21 472), Storbritannia 4463 (3657), U. S. A. 63 (23), andre land 824 (4332). Ialt eksportert 213 978 kvintaler (211 122). Dessuten er der eksportert av industritrans 88 937 gallons (36 731), dampmedisintran 8394 (11 622) og selolje 26 991 (6503).

Portugals import av klippfisk og saltfisk. — Legasjonens i Lissabon meddeler 5/4: På grunnlag av den offisielle månedsstatistikk for februar dette år hitsettes nedenstående oppgave over Portugals import av klippfisk og saltfisk:

	Februar:	1934	1935
Kvantum	kg.	3 529 013	2 984 887
Indekstall for kvantumet (månedlig gjennomsnitt 1910—1913: 100.00) kg.		129.97	109.93
Verdi	esc.	8 998 327	8 114 910
Januar—februar:			
Fra Tyskland	"	30 716	—
" Danmark	"	186 966	—
" Irland ¹⁾	"	910 440	—
" Island	"	1 171 249	2 026 258
" Norge	"	1 291 910	1 193 269
" Storbritannia og Nord-Irland..	"	560 448	725 892
" Nyfundland	"	670 133	571 821
" Andre land	"	172	2 300
Tilsammen kg.		4 822 034	4 519 540
Verdi	esc.	12 174 778	12 319 755


¹⁾ Senere rettet til Island.

Foruten den således importerte fisk er der i januar—februar 1935 ilandbragt 971 000 kg. saltfisk av portugisisk fangst til en verdi av 1 928 000 escudos mot henholdsvis 952 000 kg. og 1 792 000 escudos i samme tidsrum 1934.

Islands klippfiskeksport. — Reykjavik 15/4: Intet prisnytt.

Det portugisiske sardiniske. — Lissabon 8/4: Ifølge den offisielle månedsstatistikk utgjorde utbyttet av det portugisiske sardiniske i desember forrige år 7 084 576 kg. til en antatt verdi av 4 428 906 escudos.

Det svenske sildefiske. — Uken som endte 6/4: Garnsild — kg., trålsild 54 497 kg., notsild — kg. Middelpriis trålsild 14—16 øre, notsild — øre pr. kg. Totalfangst fra 15/7 1934 til 6/4 1935 (fjorårets tall i parentes): Garnsild 2559 tonn (2263), trålsild 22 199 (22 179), notsild 3137 tonn (3719). Totalsaltning (innsaltad sill) 135 tonn (161). Eksportert fersk 10 665 tonn (12 517), saltet — tnr.



*Nord-Norges største
ferskfisk-eksportører
forlanger all sin fisk
sendt med*

B. & C. L. TRANSPORTERS'

store, solide LASTEBILER,

og Finmarkens største eksportør, herr Kristian Jacobsen i firmat J. Jacobsens Sønner, Vardø, skriver bl. a. (dat. 18/2 35):

Vil herved få lov å uttale min beundring over de fine veier som var både i England og Skottland, så det er ikke å undres over at folk i Norge som eksporterer fisk til England går mer og mer over til å benytte bilene som transportmiddel for sin fisk.

B. & C. L. Transporters som nu transporterer storparten av norsk fisk til London hadde jeg forståelsen av gjør alt hvad de kan for at fisken blir pent behandlet under transporten. Jeg har før sett skeptisk på biltransporten, men nu efter å ha brukt bilene i snart et år og selv med egne øiner har sett på veiene i England, tran sporten med bilene, er der ikke tvil hos mig lenger at bilene blir fremtidens transportmiddel for varetransport i England. Særlig sådan vare som fisk som bilene kan kjøre direkte til de fleste markeder i England og Skottland.

Skriv alltid „Med B. & C. L. TRANSPORTERS“ på hvert eneste følgebrev.

Alle laster er fullt assurert. — Betimelig levering garantert. Fisken behandles av fagfolk. — De sparer adskillige penger.

B. & C. L. TRANSPORTERS' AVDELINGSKONTOR FOR NORGE

Handelens og Sjøfartens Hus, Bergen

Telegramadresse: Roadtransport

Klippfisk- og tørrfiskmarkedet.

Markedsmeldinger.

Bilbao 10/4: Fra 28/3 solgt norsk 5380 kvintaler, pris 87—94 pesetas; islandsk 11 323, 88—95; færøisk 88—100; beholdning norsk 6000, islandsk 15 000.

Hamburg—Altona. — I uken 5. til 11. april ankom fra Norge 723 kulli klippfisk. 615 kulli stokkfisk og fra Island 470 kulli klipplisk.

Lissabon 8/4: I tilslutning til legasjonens telegrafiske innberetning av idag til Fiskeridirektøren, meddeles følgende vedrørende klippfiskmarkedet i Portugal i 2nen halvdel av mars d. å.: Importert norsk — islandsk 1200 tonn; beholdn. norsk 170, islandsk 240 tonn; priser pr. 60 ks. bl. fra lager, fortollet, norsk 218—275, islandsk 220—230.— Omsetningen fra importør-lagrene har i halvmåned vært meget livlig, nemlig ca. 20 000 bl. utenlandsk klippfisk. — Om enn den store omsetning av utenlandsk klippfisk i det siste, betraktelig har stagnert salgene av den portugisiske tilvirkede klippfisk, så vil de gjenværende små beholdninger av innenlandsk tilvirkning bli utsolgt med det aller første. — Til tross for at markedet tiltrenger snarlig tilførsel av utenlandsk klippfisk, er der ennu ikke foretatt nogen nye kjøp. — Dette kommer av at klippfisk-prisene, først i Norge og siden på Island, er steget betraktelig, og man har derfor her i det lengste utsatt kjøpene, for om mulig å kunne presse prisene nedover igjen. — Imidlertid kan det ansees som sikkert at der i løpet av de aller første dager vil bli kjøpt et større kvantum islandsfisk. —

Oporto 8/4: Importert islandsk 1200, skotsk 18, tilsammen 1218 tonn; beholdning norsk 554 tonn, nyfundlandsk 773, fransk 557, tilsammen 1884 tonn. — Priser pr. 60 kg. fortollet, norsk, stor nr. 2, ren Esc. 245 \$ 00, do. middet 218 \$ 00, almindelig, ren 240 \$ 00, do. middet 218 \$ 00; nyfundlandsk stor, nr. 1 Esc. — do., nr. 2, 240—260 \$ 00, mindre kvaliteter 210 \$ 00; islandsk, ren, Esc. 230 \$ 00; portugisisk, ekstra stor, Esc. 249—258 \$ 00, stor 228—237 \$ 00, middels 213—219 \$ 00, småfisk 180—201 \$ 00. — Oportomarkedet har i den senere tid tatt sig godt op. De for nylig ankomne 10 000 bl. fra Island, har fått en rivende avsetning, og beholdningene av utenlandsk klippfisk i det hele tatt, er nu meget små. Om enn der ennu ikke er foretatt nye kjøp, så vil der sannsynligvis i løpet av de første dager bli kjøpt en større kvantum islandsfisk. — Beholdningene av innenlandsk tilvirkning er sterkt innskrunpet.

Ferskfiskmarkedet.

London 10/4: Tirsdag ca. 500 kasser norsk fisk, onsdag ca. 700 kasser norsk fisk, pris flyndre 7/—12/, kveite 9/—14/.

London 12/4: Ca. 200 kasser norsk fisk, pris flyndre 10/—14/, kveite 10/—15/.

London 15/4: Lørdag ca. 400 kasser norsk fisk, pris flyndre 10/—13/, kveite 10/—14/.

Hull 10/4: D/s »Jarl« 2450 helkasser, 302 halvkasser 21/—20/ helkassen, 11/ halvkassen.

Hull 11/4: D/s »Steinmann« 2673 helkasser, 602 halvkasser, tregt, 21/—20/ helkassen, enkelte 22/, 11/ halvkassen.

Hull 12/4: Restpartiet »Steinmann« 1693 helkasser, 304 halvkasser, tregt salg, 21/—20/ helkassen, 11/ halvkassen.

Hull 15/4: D/s »Storesund« 2614 helkasser, 596 halvkasser, tregt salg, 20/—19/ helkassen, 11/ halvkassen. Store tilførsler trålerfisk, meget lave priser.

Hull 16/4: Restpartiet »Storesund« 1188 helkasser, 132 halvkasser; »Rimfrost« 2508 helkasser, 261 halvkasser, meget tregt salg, 18/—17/ helkassen, 10/ halvkassen.

Newcastle 10/4: Mandag, tirsdag. kveite 10/—14/.

Newcastle 13/4: Torsdag, fredag kveite 10/—14/.

Hamburg—Altona 15/4: Restlast fra D/s »Mercur« 3500 pund hyse, stor 15—30 pfennig pundet, middels 15—30, små 16—29, 12 000 flådd pigghå 14—19½, 6000 bukklapper 26—29, flådde bukklapper 47½—49, 300 steinbitt 20—25, 50 sekunda lomre 17—28.

Hamburg Altona. — Fersk fisk: Det forente auksjonsfirma, Køser, Platzmann & Co. G. m. b. H., Hamburg/Altona omsatte i uken 6/4 til 13/4 ialt 170 240 pund fersk fisk fra Norge. Høieste og laveste priser i pfennig pr. pund, blev følgende:

Ukemengde i pund	Fiskesort	1. uke-halvdel	2. uke-halvdel
10 000	Hyse, stor	36—48	17—26
	middels	36—46	17—31
	små	26—41	14—28
	meget små	26—31	—
3 300	Kveite, middels	96	118—126
	små	81	—
81 500	Pigghå, flådd	20 ¹ / ₄ —29	14—23 ¹ / ₂
	Buklapper	30 ¹ / ₂ —33	25 ¹ / ₂ —32
32 000	flådde	44 ¹ / ₂ —49 ¹ / ₂	38 ¹ / ₂ —49
	Håbrand, u. hode	30 ¹ / ₂ 35 ¹ / ₂	30—35
9 200	Rødspette, stor	50—62	67
	små	48	25—43
700	Steinbit, stor	36—41	21—25 ¹ / ₂
	små	9 ¹ / ₂ —10 ¹ / ₄	10—19
24 100	Bergflyndre, st. o. midd.	49—56	—
	små	22—30	—
500	Breiflabb, stor	30—31 ¹ / ₂	31 ¹ / ₂ —33
	små	20—23	15—26
800	Buklapper av Steinbit, flådde	16—19	—
	Forfangsild	11 ¹ / ₂ —12	—
140			
8 000			
170 240			

— Den knappe valutatilfordeling satte i denne uken sitt tydelige preg på salget av den norske vare. D/S »Mercur« rakk ikke frem til fredagsmarkedet. Det viste sig at nevnte damper hadde inne en hel del ferskfisk for mottagere som ikke hadde fått avis på varen og som ikke hadde valuta til rådighet for de partier som ankom uten forutgående avis. Foruten auksjonsfirmaet var der en hel del private importfirmaer som henvendte sig til generalkonsulatet i anledning fiskepartier som ankom uten å ha vært advisert av de norske avskibere og hvorfor firmaene her ikke hadde betalingstillatelse. Samtlige disse partier var dømt til å bli stående uavhentet på kaien, idet importørene løper den risiko å måtte betale en bøtestraff på inntil M. 10 000, hvis de innfører og selger en vare hvorfor de ikke på forhånd har sikret sig betalingstillatelse. Generalkonsulatet tok straks skritt til å redde de store verdier som her stod på spill og fikk ved hjelp av legasjonen i Berlin utvirket at de tyske myndigheter stillet til disposisjon den nødvendige betalingstillatelse for D/S »Mercur«s ferskfisklast. Da der ikke var tid til å tenke på fordeling av betalingstillatelsen på de enkelte varemottagere, blev det ordnet slik at auksjonsfirmaet overtok all ferskfisken for salg. For ikke å overfylle markedet idag, må en del overises og henstå til mandagsmarkedet. Tross det store kvantum norsk vare som kom på markedet idag (lørdag), altså ukens verste salgsdag, blev prisene på de fleste sorter helt tilfredsstillende, idet kjøperne var opmerkssomme på at der ikke kan komme nevneverdige mengder norsk ferskfisk til Tyskland i resten av denne måned. Der må vel regnes med at det bare er meget beskjedne betalingstillatelset for norsk ferskfisk som kan stilles til disposisjon for resten av april. Hvis nogen norsk avskiber atter gjør den feil å sende varer til Tyskland uten på forhånd å ha fått mottagerens bekreftelse på at tilsvarende betalingstillatelse er forhånden, må der regnes med at disse varer vil bli

stående uavhentet på kaien i Tyskland. — Fersk sild. Fra Norge kom der i denne uken bare ca. 8000 hele kasser vår-sild og 1400 halve kasser forfangsild. Vårsilden opnådde fra 5¹/₂ til 6 pfennig pr. pund og det lot til at det lille kvantum nogenlunde dekket det forholdsvis beskjedne behov som fiskeindustrien nu har like før påskehelgen. — Det lille kvantum forfangsild vilde gjennomgående falle for dyrt for industrien, så varen gikk til konsum i fersk stand og opnådde op til 11¹/₂ å 12 pfening pr. pund under livlig efterspørsel blandt videreforhandlerne. — I denne uken har været vekslet daglig, så det inn imellem har gått med snedrev og haglbyger, inn imellem med varmebølger. Forutsatt at det ikke blir altfor varmt vær skulle det kunne regnes med noget bedre efterspørsel hos den sildebearbeidende industri over påske.

**NORSKE
KJØLEANLEGG.**

Driftssikre. Økonomiske Enkle

Våre ingeniører er spesialister
Forelegg oss Deres kjøletekniske spørsmål.
Vi løser dem.
Representant på Island:
Hr. Gisle J. Johnsen
Reykjavik

**A/S DRAMMENS
JERNSTØPERI & MEK. VERKSTED**
Telegr. Jernstøperiet. DRAMMEN. Telefoner 50 & 550.

Representanter for Nord-Norge:
BERGS MASKIN A.S
TRONDHEIM
Telegr. adr.: Bergsmaskin

**KJØLEMASKINER
DAMPANLEGG m. v.
MASKINFABRIKK**

Importen av klippfisk til Cuba i 1934 fra de forskjellige opprinnelsessteder.¹⁾

	Havana kg.	Andre havner kg.	Total kg.
Fra New York	1 054 815	1 488 568	2 543 383
» Kristiansund	1 352 714	244 565	1 587 279
» Haliiax	—	625 514	625 514
» Oslo	391 190	56 850	448 040
» Bergen	158 205	9 955	168 160
» Gøteborg	101 010	8 800	109 810
» Ålesund	11 825	15 558	27 383
» Hamburg	11 985	11 885	23 870
» Amsterdam	—	9 240	9 240
» Bilbao	6 309	—	6 309
» New Orleans	3 763	—	3 763
» Kingston	—	3 630	3 630
Total import 1934:	3 091 816	2 474 565	5 566 381

¹⁾ Oppgavene er meddelt legasjonen i Havana gjennom et privat firma.

Wesermünde. — Uken 5. til 11. april bragte ialt 13 680 000 pund fersk fisk pr. 90 dampere. Derav var 980 000 pund nord-sjøvare pr. 20 dampere, 9 590 000 pund islandsvare pr. 52 dampere og 3 110 000 pund vare fra den norske kyst pr. 18 dampere. — Høieste og laveste priser i pfennig pr. pund: Nord-sjøvare: Makrell 6—10, hvitting 12—17, hyse I 40—50, II 35—40, III 25—30, torsk I 25, II 20, III 10—15, sei 4—7. — Islandsvare: Hyse I 20—25, II 20—25, III 15—20, torsk I 5—7, II 5—7, III 5—7, sei 4—5, uer 5—8. — Vare fra den norske kyst: Hyse I 15—22, II 15—20, III 12—18, torsk I 5—6, II 5—7, III 5—7, sei 4—5, uer 5—8.

Cuxhaven. — Uken 4. til 10. april bragte ialt 2 821 000 pund fersk fisk pr. 22 dampere. Derav var 344 000 pund nord-sjøvare pr. 7 dampere, 1 787 000 pund islandsvare pr. 11 dampere og 690 000 pund hvitehavsvare pr. 4 dampere. — Høieste og laveste priser i pfennig pr. pund: Sjøtunge I 108—140, piggar 115—142, kveite 60—120, rødspette 50—80, bergflyndre 35—60, nordsjøhyse II 40—43, III 31—35, IV 21—24, hyse til stekning 12—21, islandshyse I 20—31, II 20—27, hvitehavshyse I 18—20, II 17—23, hvitting 15—19, nordsjøtorsk 21—34, islandstorsk 5—7, hvitehavstorsk 5—7, uer 5½—10, sei 4—7.

Hummermarkedet.

Hamburg — Altona. — Prisen på norsk hummer ligger fremdeles på kr. 3.90 å 4 pr. kg. fob. eksporthavn, men den knappe valutatilddeling i Tyskland holder importen nede på et minimum. I beretningsuken kom der bare 7 kasser hummer direkte fra Norge til Hamburg.

N. ANTHONISEN & CO. — BERGEN

EXPORTFORRETNING

Etablert 1868 — Telegramadr.: „ANTONICO“ — Telefoner: 13307, 13879

ROGN, TØRFISK, SILD

Tranmarkedet.

Hamburg — Altona. — I uken 5. til 11. april ankom følgende mengder tran til Hamburg: Fra Norge 1077 hele og 5 halve tonner diverse tran samt 400 hele tonner sildolje, fra Danmark 7 tonner tran, fra Island 1745 tonner diverse tran, fra Storbritannia 70 tonner fiskolje, fra Holland ca. 330 tonn (1 tanklast) hvalolje, fra Portugal og Spania 38 tonner sardinolje, fra Japan 400 tonner haitran, 100 tonner sardinolje og 1000 tonner fiskolje.

Saltsildmarkedet.

Hamburg — Altona. — Der er fremdeles ingen markedsforandringer å melde for så vidt den norske vare angår, og importen ligger nede på grunn av den knappe valutatilddeling. — I uken 5. til 11. april ankom følgende mengder saltsild til Hamburg: Fra Island 99 hele og 176 halve tonner, fra Storbritannia 30 halve tonner.

Danzig 13/4: I forløpne uke blev der tilført 814 tonner sild fra Norge. — Det i Yarmouth og Lowestoft i denne sesong saltede parti var på 280 047 tonner eller 53 473 tonner mindre enn i forrige sesong. De engelske lagre er nu uttømt. — Derimot holder den hollandske regjering ennå tilbake en del fullsild, som visstnok vesentlig vil bli anvendt innenlands. — Videresendelse av de i Danzig beroende partier har det vært lite av i uken. Dog blev der omsatt noget til Kongrez-Polen og innlandet. Som vanlig er før-påsketiden stille på silde-markedet. — Siste ukens noteringer var som følger: (Nettovekt skotsk og yarmouthsild 125 kg., norsk sild 115—118 og islandsk 105—110 kg. pr. tonne). — yarmouth 1 a matties 38.50—39,

små matties 38.50—39, almindelige matfulls 36, matties 35, små matties 35 G. — hollandske matfulls 36—36.50, matties 35—35.50, små matties 35—35.50, — stor islandsk matjes 56—57 pr. hele tonne, do. 59—60 pr. 2/2 tonne, matjesbehandlet islandsild 42—43 pr. hele tonne. — 1935 norsk vårsild 5/600 14.50, 6/700 18.50 G. — 1935 norsk slosild 5/600 18. 6/700 18.50. — Prisene er cif. Danzig, kun noteringene for islandsild er iberegnet toll.

Det spanske sardiniske.

Bilbao 10/4: Vigo siste halv måned mars 116 000 kg. sardiner 0.18 pr. kg., vesentlig nedlagt. Rognmarkedet litt fastere, stabil 80 pesetas tønne.

Sild- og fiskemelmarkedet.

Hamburg — Altona. — Det forlyder at der i disse dager atter skal være gitt nogen få valutatilddelinger, riktignok bare for noen ganske små poster som refererer sig til kontrakter som blev avsluttet i januar. Det kan ialt dreie sig om et par tusen sekker som må ankomme til Tyskland og betales før utgangen av denne måned, da det skal ha vært understreket at valutatilddelingsene ikke vil være gyldige utover april måned. For øvrig næres der fremdeles håp om at der i annen halvdel av denne måned vil bli gitt valutatilddelinger for en del av de eldre kontrakter, med forbehold om at varene må ankomme og betales i Tyskland i løpet av mai måned. — Det forbyr sig i praksis nu at avslutte nye forretninger da Berlin ikke tar imot nye valutaandragender men prompte returnerer disse til imortorene. Av denne grunn kan der ikke drøftes forretninger i kommende produksjons torskemel, så prisspørsmålet for denne vare fortsetter å sveve i det uvisse. — uken 5. til 11. april ankom følgende mengder silde- og fiskemel til Hamburg: Fra Norge 1075 hele og 800 halve sekker sildemel, 200 sekker torskemel, fra Island 216 sekker fiskemel, fra Storbritannia 82 sk. fiskemel, fra Portugal og Spania 2000 sk. sardinmel.

Salgscentralen, Stavanger

Post- og telegr. adr.: Salgscentralen - Telefoner: 4114, 4115, 4116

Sildemel — Sildolje — Torskemel

Ferskfisk-eksportører!

Den absolutt billigste, sikreste og beste transport av all Deres fisk fra **North Shields** til **London**, samt øvrige byer, er med:

STEVENSON & CO.s lastebiler.

Pionerer i fisketransporten fra **North Shields**.

Et flertall av større, moderne og hurtige lastebiler.

Merk: Alle laster **fullt assurert**.

Skriv „**Stevenson & Co.**“ på hvert følgebrev.

Alle opplysninger ved henvendelse til:

Fish Quay, **North Shields**.
Teladr.: „Sikker“, Liverpool.

Stevenson & Co.,
34, Sandy Road, **Liverpool**, 21

Diverse fiskevarer.

Antwerpen 12/4: I denne uke ankom med d/s »Columba« 231 halve kasser fersk sild, 133 kasser fersk fisk, 35 tonner salt sild, 50 bunter tørrfisk, 12 tonner salt fisk, 2 kasser salt fisk. — Den Kommunale Fiskeauksjon i Antwerpen meddeler

nedestående priser på fisk fredag den 12. april (franc pr. kg.), makrell 5—6, torsk 10—21, kveite 20, piggvar 15, tunge 17—22, hyse 7.50 til 11, røkke 9—10, skate 11—13, alm. flyndre 5—11, sei 6—7.

Hamburg — Altona. — I uken 5. til 11. april ankom følgende varer til Hamburg: Fra Norge 1836 kasser hermetik, 105 kolli røkesild, fra Danmark 200 kasser fiskhermetik, fra Sverige 76 kasser fiskhermetik, fra Portugal og Spania 6897 kasser sardiner og 50 kasser makrellstørje i olivenolje (Tonno), fra Nord-Amerika 587 kasser sardiner og 128 tønner saltet laks.

Skib laster. —

M/s »San Miguel« beregnes å laste i Bergen 15. ds. for Vigo, Lissabon, Syd-Spania og Catalonia (ikke for Marseille).

M/s »Segovia« beregnes å laste i Bergen fra 25. med avgang 27. ds. for Valencia, Barcelona, Marseille, Vest-Italia og Sicilia.

S/s »Stromboli« beregnes å laste i Bergen 29. ds. for Nord-Spania (ekskl. Vigo) og Oporto.

M/s »Sevilla« beregnes å laste Øst-Norge ultimo april for Nord-Afrika, Grekenland, Tyrkiet, Palestina og Egypten.

D/S Spanskelinjen A/S

Det spanske gulltolltillegg. — Madrid 11/4: Gulltolltillegget er 139, 16 pct. for tiden 11. til 20. d. m.

Lov om forbud mot bruk av sprengstoff til fangst av saltvannsfisk.

§ 1. Bruk av sprengstoff til fangst av saltvannsfisk er forbudt.

Likeså er det forbudt å falby, selge, kjøpe, motta, beholde ombord eller bringe i land fisk — tilvirket eller utilvirket — som har vært utsatt for virkningene av sprengstoff.

§ 2. Sprengstoff som kan brukes til fangst av fisk, må ikke finnes ombord i norsk farkost eller båt på fiskeplass, eller på vei til eller fra fiskeplass.

Vedkommende regjeringsdepartement kan — såfremt et fiertall i vedkommende fylkesting er enig heri — inntil 1. juli 1939, på nærmere fastsatte vilkår, tilstå fritagelse fra forskriftene i denne og foregående paragraf for størjefiske med not.

§ 3. Overtredelse av denne lov straffes med bøter eller fengsel opptil et år. Overtredelse av § 1, annet ledd eller av § 2, er straffbar også om den er begått av uaktsomhet.

Dessuten kan den farkost eller den båt som har vært benyttet ved overtredelsen, med redskaper — herunder innbefattet ombordværende sprengstoff — helt eller delvis inndras, uansett om de tilhører nogen i forseelsen skyldig eller ikke. Sådan fisk som nevnt i § 1, annet ledd, skal beslaglegges og inndras når som helst og overalt hvor den finnes.

Er overtredelsen begått av nogen underordnet ombord i farkost (båt), eller av funksjonærer i forretning, og kan straffansvar i den anledning gjøres gjeldende mot føreren eller forretningens eier, blir den underordnede ikke å straffe.


Overtredelse av denne lov er forseelse.

§ 4. Denne lov kommer til anvendelse på fiske ved Norges kyst, uten hensyn til om fisket foregår innenfor eller utenfor territorialgrensen.

§ 5. Denne lov trer i kraft straks.

Fra samme tid opheves lov av 21. juli 1911 om forbud mot bruk av sprengstoff til fangst av saltvannsfisk m. v., med tilleggslover av 21. juni 1912 og 16. juni 1933.

M. Haldorsen & Søn, Rubbestadneset



I den skarpe kappestriden på alle umkverve spørst det um å skaffa seg den beste og tryggaste motoren. I kraft, tryggleik og billeg drift stend „Wichmann“-motoren milom dei fremste. Motoren vert levert i storleikar frå 2-400 hk. Større motorar vert utstyrde med hydraulisk reversering, og sirkulasjonspumpa for smyrjeolja.

Fyrr De kjøper motor so undersøk prisar og salgsvilkår hjå oss.

MOTORFABRIKKEN WICHMANN

Beste bunkerull

Spitsbergenkull

Høiere kvalitet enn polske og Newcastlekull
Kvaliteten står således omtrent på høide med Cardiffkull

Man kan spare på kullkontoen og samtidig støtte norsk produksjon ved å bruke Spitsbergenkull, som føres av følgende bunkerstasjoner:

Tromsø:	Tromsø Bunkerdepot
Harstad:	Kristian Holst
—	Bertheus J. Nilsen
Kristiansund N.:	Loennechens Kulkran A.s
Aalesund:	Aalesund Bunkerstasjon A.s
Bergen:	A.s Bergen Bunkerdepot
—	Engelsen & Sars
—	Kullkompagniet af 1871

Store Norske Spitsbergen Kulkompani A.s
Tlgr. „Spitsbergkul“ OSLO Telefon 10589

A.S SANDNES STØPERI

Telegramadresse Støperiet - Telefon 66

Leverer alle slags støpegods
Specialitet motorgods. Eget modelverksted

Høiesteretsadvokat

H. EDV. NORSTRAND

Torvalm. 10 BERGEN Telef. 11589
Fiskerisaker — Landbosaker

Overretssakfører PAUL ROSENDAHL

Bergen, Bratten, Tyskebyggen — Telefon 14496

Alle sakførerforretninger Konsulent i fiskerispørsmål

A/s John Griegs Boktrykkeri

Telefoner 13468, 10687k, 11080 Bergen Telegramadresse „Bokgrieg“
Vaskerelugaten 8

Boktryk - Stentryk - Offsettryk - Notetryk - Klicheør

T R O M S Ø

AKTIESELSKAPET Tromsø sildemel- og tranfabrik

Telegramadresse: Rye — Telefon 600

SILDMEL - SILDOLJE - SELTRAN

Tromsø

Dagblad for Nord-Norge

er den mest utbredte avis i
Troms og Finnmark fylker

DRAGØY & TORGENSEN

Telefoner: 513 - 611

Telegramadr.: „Dragøytorgersen“

Eksport av all slags fersk FISK og SILD
Specialitet: KVEITE - FLYNDRE - LAX

A.s Jøvik sildolje- & kraftforfabrik

Telegr.adr.: Sild, Tromsø - Rikstelefon 309

Sildolje, sildmel. - Petroleum smøreoljer, kull, vann
for sildleverandører, dampbarkeri og nothjell

Arnesen & Georgsen

Oprettet 1889

Tørfisk og Tran - Lager av Salt og Tønder
Assuranceforretning

A/S KARL K. FJØRTOFT FERSKFISKEKSPORT

Telegramadresse: Karltoft — Telefoner: Kontor 196, Karl Fjørtoft privat 419

Troms Fylkes Dampskibsselskab

Telegr.adr.: „Dampskibskontor“, Tromsø

Lokalruter i Troms Fylke og tilsluttende distrikter i Nordland Fylke. Eget kjøle-
lager i Tromsø. Hurtigrute Lødingen—Tromsø i korresp. med D/S „Nord-Norge“

A.s Tromsø Skibsverft & elektr. Verksted

Telegr.adr.: Skibsverftet - Telefon nr. 10 og 424, privat 88

Utfører enhver art av skibsreparasjoner for saavel trø som
staalskibe. — Jern og Metalstøperi. — Elektrisk Sveising

T. Pettersen-Kilvær

Telefon 669 - Telegr.adr.: „Kilvær“

Innkjøp av alle sorter fersk og saltet Fisk og Sild
Export av Ferskfisk — specialitet Kveite og Flyndre

A.s Aksel Stokmo - Storstenes, Tromsø

Innkjøp av Kveite, Flyndre og Skroffisk
Eksport av Kveite og Flyndre samt ellers alle
sorter Ferskfisk

A.s Tromsøens Olje- og Sildemelfabrik

Telegramadresse „Olje“ - Telefoner: 359 og 503

Produksjon av Sildolje, Sildemel, Seltran, Selkjøtt-
mel, Levermel, Torskemel

Leverer SOLAROLJE fra tank

H. & S. Jebens, Tromsø

Lamper, Stentøi, Porselein, Glass
Største Engros Forretning i Branchen nordenfjelds

Olaf Olsen's mek. Verksted

Anbefaler sig til alt forefaldende Motor- og Damparbeide. Godt og billig
Linespil og deler altid paa lager
Gjør et forsøk, jeg garanterer De blir tilfreds. Arbeide utføres dag og nat

Overrettssakfører
CHRISTIAN SELMER
Sjørettssaker

Nordnorsk Oljeselskap- og Fiskemelindustri A/S

Telegr.adr.: „Nordolje“ — Telefoner: 68 og 551

Sildolje, Selolje, Sildemel, Torskemel, Levermel
Importstasjon for brenselolje Moderne bunkringsstasjon
Leverer lys russisk Solarolje Smøreoljer, Kull og Vann
Filtreringsanlegg, Dampbarkeri og Nothjell

Tromsø Sundets Sparebank

Oprettet 1904

Kontor: Troms

Eget fond: Kr. 400 000.00 — Forvaltningskapital: 6 millioner kroner

Otto Holms Sønner

Telefoner: 471 - 636

Telegramadresse: Fraktholm

Mæglerforretning — Befraktning
Ferskfiskeksport — Dampskibsekspedisjon

Tel.adr. „Hilbert“

Etablert 1888

Hilbert Johannesen A/S

Rikstelefon 43

Privat 131

Sild-, Fisk- og Isforretning

Jenssen & Georgsen

Telegramadr.: Spedition

Rikstelefon 481 - 76

Agentur- og Kommissio:nsforretning
Dampskibsekspedition Brand- og Sjøassurance

Sakfører

GUTTORM FRIIS

Telefon 680

HAMMERFEST

Fedderson & Nissen, Hammerfest

Telegramadresse: „Nissen“

Tørfisk, Saltfisk, Tran, Kul, Salt, Fiskeritstyr, Skibsstyr
Skibsproviant, Ishavsrederi, Sæltran, Sælkind

Risvåg & Jensen

Telegr.: Risvåg Jensen

Telefon 11 — 120

Eksport: Flyndre og Kveite, Tørfisk og Tran

Finnmark Fylkesrederi

Telegramadresse: Fylkesrederiet, Hammerfest

Underholder den lokale statsunderstøttede post- og
passasjerforbindelse i Finnmark

G. Robertson, Hammerfest

Etabl. 1835 Telefon nr. 2 Telegr.adr: Robertson

Eksport av Stokfisk, Sælkind, Tran. Arktiske ekspedisjoner.

J. A. TIBERG A.S

Telefoner:

FERSKFISKEKSPORT

Kontoret og privat 134

Telegramadr.: „TIBERG“

Kaien 17

M. BULL, overrettssakfører

M. N. S.

Overrettssakfører Kr. Straumann

M. N. S.

Stamsund

A. J. VAGLE, Stamsund

Telegramadresse: VAGLA - Rikstelefon

Fisk - Tran - Rogn - Skibshandel

Fiskemarkedet innenlands.

Nedenstående prisnoteringer angår innenbys handel mellom kjøpmenn for varer levert fra lager på almindelige betalingsvilkår, netto kontant. Noteringene gjelder de priser hvortil omsetning har funnet sted, eller de antagelige markedspriser.

Bergen.			Bergen (forts.)			Krsund N.		
	9/4	12/4		9/4	12/4		5/4	12/4
	Kr.	Kr.		Kr.	Kr.		Kr.	Kr.
Tran:			Danskfisk, stor			Tran:		
Ukl. damp. nordl., pr. tn. . .	74.—	74.—				Ukl. damp, nordm. & nordl.		
Do. finnm. dampet pr. tn. . .	71.—	71.—				pr. tn.	72/73	71/72
Do. seidamp, 1ma lys, pr. tn. .	63.—	63.—				Finnm. pr. tn.		
1ma koldkl. damp., pr. kg. . .	0.79	0.79				Rogn:		
Blank industriell	0.37	0.37				Iste sort eksport-		
Brunbl. industriell, pr. kg. . .	0.30	0.30				pakket pr. tn.		
Bruntran, pr. kg.	0.24	0.24				1934 års		
Pressetran, bunnklar, brun-						2nen do. do. pr. tn.		
blank, pr. kg.	0.30	0.30				3dje do. do. pr. tn.		
Do. mørk, bunnklar, pr. kg. . .	0.25	0.25				1935 års		
Do. mørk, uklar, pr. kg.	0.14/0.16	0.14/0.16				tn. 1935 års		
Pigghåtran pr. kg.	0.31	0.31				Sildolje pr. kg.		
Håbrantran						0.23/0.27 0.23/0.27		
Håkjerringtran						Klippfisk:		
Lys selolje						Nordm. lofots pr. 20 kg.		
Lys sildolje	0.27/28	0.28				do. do. fjorsvare pr. 20 kg.		
Mørk do.						Finmarks, pr. 20 kg.		
						Lange, pr. vekt		
						Brosme, pr. vekt		
						Sei, pr. vekt		
						Saltfisk:		
						Nordmørs } levert tørreplass		
						Lofots }		
						Finmarks fob. fiskeplass		
						Islandsk, norskbehandlet		
						Bjørnøyfisk pr. 20 kg.		
						Tørrfisk:		
						1ma storsei, 50/60, pr. kg.		
						Do middelsei 40/50 pr. kg.		
						Do. småsei, do.		
						Sild:		
						Storsild, eksp.pakket, 110 kg.		
						Vårsild, eksp.-pak. 110 kg.		
						pr. tn.		
						Islandssild, pr. kg.		
						Haugesund 15/3 12/4		
						Kr. Kr.		
						Vars., eksportpk., ganet, 110		
						kg.		
						Do. mindre merker, ganet		
						110 kg. pr. tn.		
						Do., eksp.pk., ganet, 115 kg.		
						Do. flekket 120 kg. fob. pr. tn.		
						Do. renflekket 120 kg.		
						Vårsild, fiskepk. pr. (85 kg.)		
						Storsild, fiskepakket (85 kg.)		
						Do., eksportpakket, ganet 115		
						kg. mindre merker f. o. b.		
						Do., do. 115 kg., pr. tn.		
						Do., flekket 120 kg.		
						Do., renflekket 120 kg.		
						Do., rund		
						Fetsild, notsild 10/12/14 stk.		
						pr. kg., fiskepakket tn.		
						Sildolje:		
						Mørk, fob., pr. kg.		
						Lys, fob., pr. kg.		
						Sildemel, pr. 100 kg.		
						20.50 20.50		
						Ålesund. 5/4 12/4		
						Kr. Kr.		
						Ukl. damptran, Søndmørs og		
						Nordlands pr. tn.		
						Do. Finmarks pr. tn.		
						Koldklaret damptr. pr. kg.		
						Bruntran pr. kg.		
						Sildolje efter kval. pr. kg. 0.22/0.28 0.22/0.28		
						Seltran do. pr. kg. max. 1 %		
						Ffa .		
						Håkjerringtran pr. kg.		
						Rogn:		
						1ste sort eksportpk. pr. tn.		
						2nen sort do. pr. tn.		
						3dje sort do. pr. tn.		
						Samfengt, fylt tønne, pr. tn.		
						Klippfisk:		
						Søndmørs, pr. 20 kg.		
						Lofots, pr. 20 kg.		
						Lenge pr. 20 kg.		
						Brosme pr. 20 kg.		
						Sei pr. 20 kg.		
						Saltfisk:		
						Islandsk torsk, norsk fangst,		
						pr. 20 kg.		
						Finnm.storsk fob., pr. 20 kg. } 4.80/5.— 4.70/4.95		
						Lofots-og Vest.ålsk torsk.		
						Sunnmørs torsk		
						Sei, pr. kg.		
						Pressefisk (ks. å 100 kg.)		
						Presset lange, pr. kg.		
						Rotskjær: Sei, samf. pr. vekt		
						Torskemel fob. pr. 100 kg.		
						Sildemel		
						18.50/19.50 18.50/19.—		
						Sild.		
						Storsild, påpakket til 90 kg.		
						Storsild, eksp.-pakket 110 kg.		
						pr. tn.		
						Vårsild pr. tn. å 110 kg.		
						Islandssild pr. kg.		

Fersk Kveite, Flyndre, Hyse og Rogn Tørfisk - Sild - Makrel
NORMANN BIRKELAND
 BERGEN



Våre nye portable modeller er fullkomne i utstyr og navnet

REMINGTON
 garanterer kvaliteten

Gratis demonstrasjon!

Torvalm. 5 Bergen

Hefte 3 av «Årsberetning vedk. Norges Fiskerier»

for 1933 som utgis av Fiskeridirektøren er utkommet i kommisjon hos Cammermeyers Boghandel.

Heftet inneholder beretning om Statens Fiskeriforsøksstasjons virksomhet 1933 ved styrer Olav Notevarp og kan erholdes gjennom alle landets bokhandlere. Pris kr. 0.50.

TRONDHEIM

Nordenfjeldske Blikindustri Trondheim
Etablert 1919
Alle arter blikemballasje
Telefoner: Fabrikken 5067k, privat 3638. — Telegramadresse: Blikindustri

Arne Sæther & Co. A.s - Trondheim
Fisk — Sild — Laks — Eksport
Telegramadresse: „Arnesco“ - Telefoner: 3058, 2789

A.s Norsk Manillaindustri, Trondheim
Alt i Manilla - Sisol - Kokus

AKTIESELSKAPET Disponent Johs. A. Jacobsen
Telegramadresse: Polarkist
Det Norske Fiskefilet Kompani Telefoner: Kontoret 2335
Disp. privat 4612
Specialitet: Hurtigfrosset skinn og benfri fiskefilet

A/s Norsk Staaltaugfabrik
Trondheim
ALT I STAALTAUG

MÜLLERS HOTEL ■ All moderne komfort
TRONDHEIM Garager. Servicestasjon
Telegr.adr.: Müllers. Centralbord

HOTEL BRISTOL - TRONDHEIM
Centralopvarming - Koldt og varmt vand - Værelser med bad
Rimelige priser - Øl og vin

ALFR. NORDBOTTEN

Telegramadresse: „Alnor“ Kjøpmannsgaten 31 Telefon 3137k, priv. 1237k
Eksport av fersk og saltet Sild og Fisk

BLIKKEMBALLASJE

Blank og dekorert

HERMETIKKEMBALLASJE
KLIPPFIKSEMBALLASJE
SILDBØTTER etc.

Innhent priser. Forslag til dekorasjoner utarbeides

AKTIESELSKAPET

NORSK BØTTEFABRIK

hvori er optatt A.S TRONDHEIM BLIKEMBALLAGEFABRIK
og A.S NORSK RADIATORFABRIK, Trondheim

CONRAD HYLL, Trondheim

Bankref. Forretningsbanken

Kommissionsforretning

Telegr.adr. Hyllco

Telefon 4407k, 4420, 4475

A.S HANSEN & GRØNNING


Export av Sild og Fisk

Rikstelefon 1392, 4322 - Harald G. Grønning 3482 - Ove Hansen 5040 c

Telegr.adr.: „Fisk“

Alle sorter fisk kjøpes i fast regning. Opgjør omgaaende

Bruk Jernbanen til Fisketransport.



Se nedenstående billige, faste fiskefrakter som gjelder over Statsbanene, privatbanene og en rekke bilruter i samtrafikk med Statsbanene.

Godssalg	Kassens mål utv. i cm.	Brutto- vekt ca. kg	Frakt pr. pakning i øre		Godsslag ¹⁾	Kassens mål utv. i cm.	Brutto- vekt ca. kg	Frakt pr. pakning i øre						
			Ilgods ¹⁾	Frakt- gods ¹⁾				Ilgods ¹⁾	Fraktgods ¹⁾					
Fisk, fersk og saltet (torsk, sei, hyse, uer, hvittig, lyr, lange og brosmes samt fersk rogn)	86,5 × 51,6 × 19,1	65	150	150	Sild, saltet t. o. m 600 km	Kvarttønne	35	150	100					
					601 t. o. m 1000 km					—, —	35	200	125	
					t. o. m 600 km					Otting	20	80	50	
					601 t. o. m 1000 km					—, —	20	110	70	
601 t. o. m 1000 km	71,1 × 46,0 × 15,3	35	80	80	Makrell, fersk . . . uansett avstand.	71,1 × 51 × 23 71,1 × 46 × 15,3	55 30	100 60	100 60					
										601 t. o. m 600 km	—, —	35	100	100
Sild, fersk t. o. m.	86,5 × 51,6 × 19,6	65	120	120	Klippfisk i samtrafikk med nærmere be- stemte d/s selska- per over Bergen, Trondheim og Ån- dalsnes uansett av- stand	Jutepakning	20	—	150 når etter krav eller „Å be- tale“ 100 forut- betalt					
										600 km	—, —	65	150	150
										601 t. o. m 1000 km	—, —	65	150	150
										t. o. m 600 km	71,1 × 46,0 × 15,3	35	70	70
601 t. o. m 1000 km	—, —	35	90	90										

¹⁾ „Å betale“ sendinger og sendinger belagt med etterkrav 20 øre pr. kolli i tillegg.

Vekselkursene (salgskurser).

Mynt	Parl	10/4	11/4	12/4	13/4	15/4	16/4
<i>Oslo:</i>	kr.	kr.	kr.	kr.	kr.	kr.	kr.
£ ²⁾	18.18	19.90	19.90	19.90	19.90	19.90	19.90
R. M.	89.15	165.75	166.75	166.50	166.50	166.50	166.25
Clearing-mk.	—	165.48	164.64	165.23	165.45	165.62	165.32
Frcs.	72.00	27.25	27.35	27.30	27.40	27.35	27.25
Sv. kr.	100.00	102.85	102.85	102.85	102.85	102.85	102.85
D. kr.	100.00	89.25	89.25	89.25	89.25	89.25	89.25
Gylden	149.00	278.—	278.50	278.75	279.50	278.50	277.75
Sw. frcs.	72.00	133.75	134.25	134.—	134.25	134.25	133.75
Dollar	3.73	4.12 ³⁾	4.13	4.13	4.13	4.13	4.13
Belga	52.00	70.50	70.75	70.75	70.75	70.50	70.50
F. mark	72.00	8.90	8.90	8.90	8.90	8.90	8.90
Pesetas	72.00	56.75	56.75	56.75	56.80	56.70	56.70
Lire	72.00	34.50	34.50	34.50	34.50	31.50	34.40
Czck. kr.	75.60	17.50	17.50	17.50	17.50	17.50	17.40
Isl. kr. ¹⁾	100.00	90.—	90.—	90.—	90.—	90.—	90.—
Montreal	3.73	4.11	4.11	4.11	4.11	4.11	4.11
Østerr. kr.	75.75	³⁾	³⁾	³⁾	³⁾	³⁾	³⁾
Polske zloty	42.00	78.75	78.75	78.75	78.75	78.75	78.50

¹⁾ Nominell. ²⁾ Ved salg av pund kommer i tillegg til den noterte kurs 1 promille — minimum 50 øre pr. ekspedisjon. ³⁾ Unotert.

Oljemarkedet. — Bergen og Stavanger Norsk Engelsk Mineralolje A/S, meddeler:

Prisene er fra og med 28 februar 1935 avhentet på fat fra anlegget Skarholmen og i Bergen kr. 0.11, 0.15^{1/2} og 0.17^{1/2} pr. kg., henholdsvis for Shell solarolje, Shell Triumf, Shell Water White. For Shell Dieselolje 0.11. Ved levering fra andre byer eller lagre er prisene dels de samme, i enkelte tilfeller regnes noget tillegg. Solarolje og Dieselolje levert i løs vekt fra Skarholmen 10 øre kg. ÷ ^{1/2} øre. — Shell bilbensin kr. 0.37 pr. kg. fob. Bergen.

Disse priser gjelder importbyer. Ved levering fra øvrige byer og fatlagre er prisene litt høiere.

Eksporten av fersk fisk til Storbritannia.

(Efter opgave fra Det Statistiske Centralbyrå).

Fiskesort:	Eksport i uken		Total fra ^{1/1} 35— ^{6/4} 35
	^{2/4} — ^{6/4} 35		
	Kg.	Kg.	
Flyndre	114 130	905 329	
Kveite	47 645	404 818	
Hyse	22 194	1 042 947	
Torsk	—	455 417	
Lysing	157	925	
Piggvar og slettvar	90	730	
Pigghå	—	790 898	
Skate og rokke	2 605	66 038	
Makrell	—	—	
Rogn	—	517 935	
Våtsaltet fisk	—	20 500	
Annen	345	7 311	
Lever	—	436	
Ialt	187 166	4 213 284	

Ferskfisktransporten pr. jernbane.

Forsendelse fra Trondheim, Bergen, Åndalsnes og Narviks jernbanestasjoner.

Stasjoner	Til innlandet		Til utlandet			Ialt
	Oslo	For-øvrig	Sve-rige	Italia	Tysk-land	
<i>Trondheim:</i>	kg.	kg.	kg.	kg.	kg.	kg.
^{31/3} — ^{6/4} ialt	130 300	107 590	53 800	—	13 100	302 850 ¹⁾
Sild	5 400	8 730	1 700	—	5 900	21 730
Fisk	124 900	98 860	52 100	—	7 200	281 120 ¹⁾
<i>Bergen:</i>						
^{31/3} — ^{6/4} ialt	28 260	39 310	—	—	34 500	102 070
Sild	9 930	21 810	—	—	21 800	53 540
Fisk	18 330	17 500	—	—	12 700	48 530
<i>Åndalsnes:</i>						
^{31/3} — ^{6/4} ialt	59 410	8 270	—	—	—	67 680
Sild	—	—	—	—	—	—
Fisk	59 410	8 270	—	—	—	67 680
<i>Narvik:</i>						
^{31/3} — ^{6/4} ialt	—	—	4 813	—	—	4 813
Sild	—	—	—	—	—	—
Fisk	—	—	4 813	—	—	4 813

¹⁾ 1 060 kg. fisk til Danmark.

Tilførsler til Oslo (Østbanen) vekten angitt brutto.

Fiskesort	^{31/3} 1/4	2/4	3/4	4/4	5/4	6/4	Tils.
	kg.	kg.	kg.	kg.	kg.	kg.	kg.
Kveite	610	760	110	300	180	—	1960
Flyndre	—	—	—	—	—	—	—
Hyse	3780	2700	—	5990	2810	220	15500
Torsk	3910	—	—	1140	100	220	5370
Sei	1320	480	240	240	—	—	2280
Sild	900	1820	1830	3600	—	300	8450
Annen fisk	39240	26660	14720	27520	24220	19090	151450
Rogn	600	—	—	—	—	—	600
Makrell	5700	10000	—	—	—	—	15700
Tils.	56060	42420	16900	38790	27310	19830	201310

Fiskeinnførselen til Oslo. — Innførselen av fersk og saltet fisk til Oslo sjøtollsted i uken 7. til 13. april 1935: Danmark levende fisk kr. 6600, fersk fisk kr. 324, fra England fersk fisk kr. 120, fra Skottland fersk fisk kr. 250, fra Sverige salt fisk 900 kg.

Fiskets Gang

A weekly intelligence organ of the Norwegian fisheries published by The Director of Fisheries, Bergen. Norwegian Fisheries.

Statement showing the landings of the main Norwegian fisheries now being carried on, from the beginning of the year 1935 e. April 13th.

Winter and Spring Herrings (hl.) landed 3 960 367.

Cod in metric tons landed 76 317, prepared for stockfish, 15 302 for salted and dried 53 350 ised 6649 Cod liver oil produced in hektolitres 49 276, livers of cod to other oils 4269, cod roes salted 28 857.

Norges utførsel av fiskeprodukter fra 1 januar til 6 april 1935 og i uken som endte 6 april.

To steder	Vårsild		Fetsild og skåret sild tnr.	Storsild tnr.	Islandsild tnr.	Klippfisk ialt kg.	Rundfisk kg.	Rotskjær kg.	Sei kg.	Hyse rund kg.	Annen tørrfisk kg.	Tørrfisk ialt kg.	Rogn tnr.	Rogn fersk kg.	D.m. tran tnr.	R.m. tran tnr.	Blank tnr.	Brun blank tnr.	Brun tnr.	Håkjerr. tnr.
	Saltet tnr.	Flekkesild tnr.																		
Oslo ¹⁾	—	—	7	—	—	150	—	550	—	—	50	600	—	90	1 989	114	1 293	5 426	243	373
Kr.sand S.	—	—	—	—	—	2 850	—	—	—	—	—	—	—	—	—	—	—	—	—	—
Egersund	—	—	—	—	—	—	—	—	—	—	—	—	—	—	—	—	—	—	—	—
Stavanger ³⁾	—	—	—	3	19	—	—	—	—	—	—	—	—	—	—	—	—	—	—	—
Kopervik ¹⁵⁾	1 949	806	19	4 016	—	—	—	—	—	—	—	—	—	—	—	—	—	—	—	—
Skudeneshavn	461	36	—	446	—	—	—	—	—	—	—	—	—	394	—	—	—	—	—	90
Haugesund ⁵⁾	3 889	148	180	16 047	1 681	—	—	—	—	—	—	—	—	—	—	—	—	—	—	—
Bergen ⁶⁾	2 514	71	4 053	45 496	888	590 690	2) 1 159 355	63 995	1 177 177	328 348	110 525	2 839 400	926	304 717	12 746	1 573	2 916	6 878	975	892
Florø	—	—	—	2 193	—	—	—	—	—	—	—	—	—	—	—	—	—	—	—	—
Måløy	—	—	—	17	—	—	—	—	—	—	—	—	—	2 505	—	—	—	—	—	—
Ålesund ⁷⁾	770	—	1	19 002	—	1 229 419	66 745	2 025	61 425	3 510	5 085	138 790	1 782	97 766	6 210	396	1 216	4 147	45	503
Molde	—	—	—	2 083	—	—	—	—	—	—	—	—	—	187	—	—	—	—	—	—
Kr.sund N. ⁸⁾	—	—	—	3 445	—	7 239 985	7 715	500	10 305	—	—	18 520	3 812	4 088	—	—	—	—	—	—
Trondheim	—	—	11 905	1 944	27	—	810	660	31 255	3 105	3 375	39 205	1	2 463	—	—	—	—	2	—
Bodø	—	—	—	—	—	504 050	—	—	—	—	—	—	—	—	20	—	—	—	—	—
Svolvær	—	—	—	—	—	—	576 700	—	6 975	7 950	1 250	592 875	240	—	1020	—	—	120	—	—
Tromsø ¹⁴⁾	—	—	—	—	—	—	56 370	2 875	25 575	25 110	14 855	124 785	—	—	—	—	—	—	—	—
Hammerfest	—	—	—	—	—	—	216 380	21 425	233 815	57 880	5 330	534 830	—	—	—	—	—	—	—	—
Vardø	—	—	—	—	—	—	646 575	—	1 260	10 485	180	658 500	—	935	—	—	—	—	—	—
Vadsø ¹⁶⁾	—	—	—	—	—	—	19 215	315	900	630	90	21 150	—	—	—	—	—	—	—	—
Andre ¹⁰⁾	—	—	1 567	—	—	—	—	—	50	—	—	—	—	1 090	—	—	—	—	—	—
Ialt	9 583	1 061	17 731	12) 94 692	2 615	9 367 144	2 749 865	92 345	1 548 737	437 018	140 740	4 968 705	6 761	414 235	4) 21 985	2 083	5 425	16 573	1 301	1 858
I uken	1 106	52	554	3 324	77	93 736	142 408	18 135	79 925	38 925	17 285	296 678	25	1 450	1 714	31	100	696	48	105

Tollsteder	Herdet hvalolje tnr.	Hvalolje tnr.	Selolje tnr.	Sildolje tnr.	Sild fersk ks.	Sild røkt kg.	Makrell saltet tnr.	Makrell fersk kg.	Laks fersk kg.	Levende ål kg.	Annen fersk fisk kg.	Hummer kg.	Reker kg.	Fisk saltet kg.	Fisk saltet i tnr.	Sildemel kg.	Fiskemel levermel fiskeguano kg.	Sølskinn kg.	Hermetikk kg.
Oslo ¹⁾	29 293	3 782	1 309	2 695	7 908	—	—	—	26	160	187 638	1 795	7 461	500	12	—	546	—	14 161
Kr.sand S.	—	—	—	—	1 313	—	237	—	—	2 501	47 489	61 024	155 941	—	—	—	—	—	2 013
Egersund	—	—	—	750	22 880	—	—	—	—	—	68 399	630	129 035	—	—	1 154 200	—	—	3 250
Stavanger ³⁾	—	—	—	4 383	4 343	—	94	—	—	1 957	4 645	104 936	37 907	11	—	3 160 349	17 213	—	5 526 709
Kopervik ¹⁵⁾	—	—	—	210	212	—	237	—	—	—	5 170	—	15 191	—	—	106 500	—	—	23 400
Skudeneshavn	—	—	—	—	9 300	—	834	—	—	—	15 598	—	—	—	—	—	—	—	268
Haugesund ⁵⁾	—	—	—	8 878	284 876	—	997	—	—	40	53 833	1 960	2 507	—	—	5 830 604	79 302	—	345 697
Bergen ⁶⁾	—	657	2 213	2 982	261 758	100 813	191	800	—	134	2 696 440	33 957	40 710	1 800	460	1 530 543	57 000	7 016	1 155 925
Florø	—	—	—	2 989	—	—	—	—	—	—	6 790	2 400	6 647	—	—	493 000	—	—	—
Måløy	—	—	—	—	150	3 242	156	—	—	380	984 543	—	1 060	54 200	—	—	608 692	—	192 135
Ålesund ⁷⁾	—	9	396	2 730	39 014	356 824	—	—	—	—	1 103 892	25	35 997	146 080	—	3 087 000	507 565	3 940	90 017
Molde	—	—	—	558	6 124	—	—	—	—	—	9 864	—	—	—	—	269 900	—	—	1 995
Kr.sund N. ⁸⁾	—	45	—	—	1 412	—	—	—	—	—	445 675	—	51 090	185 420	—	365 220	105 000	—	165 887
Trondheim	—	—	—	—	13 082	—	—	—	—	—	615 987	15	21 190	—	166	1 245 000	14 900	—	740 830
Bodø	—	—	—	465	—	—	—	—	—	—	—	—	—	—	—	725 000	—	—	520
Svolvær	—	—	—	30	—	—	—	—	—	—	4 687	—	—	800	—	594 700	62 540	—	—
Tromsø ¹⁴⁾	—	—	23	600	—	—	—	—	—	—	2 820	—	—	45	1 978 795	218 947	—	6 020	—
Hammerfest	—	—	—	—	—	—	—	—	—	—	—	—	—	50 000	—	172 500	371 400	3 650	—
Vardø ¹⁶⁾	—	—	—	—	—	—	—	—	—	—	155 396	—	—	—	—	—	—	—	—
Vadsø	—	—	—	—	—	—	—	—	—	—	19 247	—	—	—	—	—	—	—	—
Andre ¹⁰⁾	9) 117 009	1 881	—	—	13 890	—	—	—	—	13 830	235 226	4057	164 578	6	11) 906 865	13) 49 940	—	—	255 614
Ialt	146 302	6 374	3 941	27 270	666 262	460 879	2 746	800	26	19 002	6 663 339	210 799	668 414	439 220	700	21 620 176	2 093 045	20 626	8 518 421
I uken	5 429	259	209	2 732	21 795	14 275	8	—	—	1 393	221 412	13 684	35 415	19 100	3	413 568	46 940	167	250 614

1) 772 tnr. stearin, 5 tnr. grakse. 631 tnr. hvaloljefettsyre, 46 tn. botlenosetran, 2 tnr. kveiteolje, 4 tnr. avfaldstran. 2) Herav 301 643 kg. finnmarks og 857 712 kg. lofots. 3) 13 tnr. ansios, 19 471 kg. hvalkjøttmel. 4) Herav 577 tnr. utenlandsk. 5) 217 tnr. sildemelke. 415 tnr. eddikbehandlet sild, 29 tnr. krydret islandssild, 780 kg. haifinner. 6) 140 tnr. nordsjøisild, 753 tnr. stearin. 7) 1 200 tnr. stearin, 396 kg. saltet flekket storsild til Cuba. 8) 106 tnr. pigghåtran. 7161 tnr. industriell tran, 196 kg. fiskelever. 1558 kg. sunnmåver. 9) Fra Fredrikstad. 10) 2352 tnr. hvaloljefettsyre fra Fredrikstad, 141 302 kg. japa sk sardinnel, og 34 250 kg. hvalmel fra Sandnes. 11) Herav 26 765 kg. fra Sandnes, 880 000 kg. fra Harstad, og 100 kg. fra Kirkenes. 12) Herav 360 tnr. flekket syre fra Fredrikstad, 141 302 kg. japa sk sardinnel, og 34 250 kg. hvalmel fra Sandnes. 13) 30 000 kg. fra Mosjøen 23 880 kg. fra Sandnes og 8000 kg. fra Narflra Kopervik, 200 tnr. krydret og 110 tnr. flekket fra Haugesund. 450 tnr. krydret fra Molde, 111 tnr. flekket fra Bergen. 14) 30 000 kg. fra Mosjøen 23 880 kg. fra Sandnes og 8000 kg. fra Narflra Kopervik. 15) 4 766 kg kveitelever fra Tromsø, 105 tnr. fish oil, 105 kg. hvalrosshuder og 1,5 tnr. lever. 16) 10 tnr. sildemelke fra Kopervik. 17) 782 210 kg. lodde til sildoljefabrikk i Petsamo.