

# Fiskets Gang

Efterretningsblad for norsk fiskeribedrift, utgitt av Fiskeridirektøren.

Kun hvis kilde oppgis, er ettertrykk fra „Fiskets Gang“ tillatt.

26 årg.	ABONNEMENT kr. 6.00 pr. år tegnes ved alle post- anstalter og på Fiskeridirektørens kontor. Kr. 10.00 utenlands.	Bergen Onsdag 12 juni 1935	ANNONSEPRIS: Pristariff fåes ved henvendelse til Fiskeridirektørens kontor.	Nr. 24
---------	---	-------------------------------	---	--------

Oversikt pr. 8/6

Vårtorskefisket i Finnmark er nu i sterkt avtagende, så man i den gjenstående del av sesongen neppe vil få rogen nevneverdig forøkelse av kvantumet. Opsynet blir som regel hevet ved St. Hanstider. Ukefangsten blev bare 1589 tonn torsk mot 2272 tonn ifjor, 1013 tonn i 1933 og 3077 tonn i samme uke i 1932. — Prisen var i uken for sløiet torsk 8 til 14 øre pr. kg. (ifjor 8—12), høiest i Honningsvåg og lavest i Hasvik. Leverprisen var fra 5 til 27 øre literen (ifjor 10—28), lavest bare i Loppa og Hasvik, mest fra 15 til 20 øre literen. — Ved ukens slutning var der fremdeles tilstede i Finnmark 2340 båter mot 2183 båter ifjor og 2176 i 1933. Totalfangsten under vårfisket er større enn i de foregående 8 år. I år er opfisket 35 300 tonn torsk. Dessuten er under vårfisket opfisket 1739 tonn hyse, hvorav hengt 1096 tonn og iset 643 tonn. Ifjor var der opfisket 27 878 tonn torsk og 2032 tonn hyse.

Ifølge eftermelding er der i år i Sør-Trøndelag opfisket 251 tonn torsk, hvorav saltet 40 tonn og iset 211 tonn. Ifjor var partiet 361 tonn.

Fetsild- og småsildfisket fortsetter så smått i enkelte distrikter i Nordland og Troms fylker. — I Tjøtta blev i uken optatt 1800 hl. småsild, i Tysfjord blev ukefangsten 3420 hl. småsild.

Bankfisket fra Ålesund var meget godt i uken som endte 8. juni. Det beste fiske foregikk på Tampenbanken, hvor man hadde mange pene fangster av lange. Der kom inn fra bankene 2 dampskib og 65 motorbåter og fra snurrevadfisket nærmere land kom 25 å 30 mindre motorbåter. Den samlede ukefangst blev 308 900 kg. fisk, 182 hl. lever og 258 liter kveitelever. Samlet verdi kr. 60 756.

Kystmakrellfisket var mindre i siste uke. — For Kristiansand var fisket noget ujevnt enkelte dager, men må betegnes som ganske godt. Prisen nok så jevne med bra omsetning. Det meste av fangsten blev eksportert til England. Prisen var i Kristiansand 7 til 11 øre pr. kg. Her blev ukefangsten 154 840 kg. Den samlede ukefangst blev 507 200 kg. makrell til en verdi av kr. 70 000. — Totalfangsten er i år beregnet til 3.5 mill. kg. mot 4.2 mill. ifjor og 3.7 mill. kg. i 1933.

Eksporten av de viktigste fiskevarer i uken til 1. juni 1935 (fjorårets tall i parentes). Klippfisk i uken 129 tonn, ialt 13 557 (11 840), tørrfisk i uken 169 — 6963 (4678), derav rundfisk henholdsvis 44 — 3674 (1766), rotskjær 10 — 207 (114), sei 74 — 2095 (2086), hyse 14 — 725 (599), annen 27 — 262 (113), rogn saltet 4726 — 15 431 (19 751), damptran 1639 — 33 616 (32 674), blanktran 1489 — 12 392 (13 611), fersk sild 14 423 kasser 820 985 (540 177), fersk makrell 266 ton — 651 (1054), fersk laks 50 185 kg. — 87 793 (80 614), fersk fisk 232 — 8797 (9007), hummer 11 874 kg. 316 133 (451 152), reker 35 tonn — 1044 (1027), hermetikk 999 — 12 396 (10 339) sildemel 271 — 26 497 (19 382).

## KJEMIKALIE KLOSETTER

installeres innendørs uavhengig av rinnende vann, septiktank eller hovedkloak.  
Løs det sanitære problem med det anerkjente C. C. Utmerkede anbefalinger.  
C. C. A.S., Akersgt. 8, Oslo. Telefon 24111.

## Bankfisket.

## Fiskemeldinger.

Tromsø. — I ukene 19. mai til 1. juni er opfisket 1440 kg. kveite å 30—90 øre og 1300 kg. flyndre å 25—45 øre, verdi kr. 1585. Flyndren er garnfisket. Mesteparten av kveiten er fisket av småbåter. Driften på bankene sluttet omkring 10. mai og bare et par båter har vært ute siden.

Nordland. — Værøy og Røst: I uken 25/5 til 1/6 er opfisket 16 460 kg. fisk, hvorav 3000 kg. kveite å 50—60 øre, 760 kg. flyndre å 50 øre, 4500 kg. lange å 1 3øre, 5000 kg. brosme å 10 øre, 3000 kg. torsk å 12 øre og 200 kg. skate å 10 øre. Verdi kr. 3365. Der deltok 50 motorbåter.

Møre. — Ålesund: I uken 1. til 8. juni er opfisket 308 900 kg. flyndre å 50 øre, 4500 kg. lange å 13 øre, 5000 kg. brosme å 15.8 øre, 45 000 kg. brosme å 11.5 øre, 10 500 kg. torsk å 20 øre, 12 200 kg. hyse å 40 øre, 22 000 kg. sei å 8 øre, 11 000 kg. skate å 20 øre, 12 000 kg. springer å 26 øre og ca. 3000 kg. annen fisk å 20 øre. Leverkvantum 182 hl., pris kr. 19 og 258 liter kveitelever. Samlet verdi kr. 60 755. — Der deltok 2 dampskib, 65 motorfartøier og 25—30 snurrevadbåter. — Bremsnes: I uken 2. til 8. juni er opfisket 89 100 kg. kveite å kr. 1, 8000 kg. lange å 14 øre, 7000 kg. brosme å 10 øre, 73 500 kg. sei å 7øre. Verdi kr. 7565. — Kristiansund: I uken 1. til 8. juni er opfisket 143 520 kg. fisk, hvorav 6100 kg. kveite å kr. 1.10, 200 kg. flyndre å 70 øre, 27 000 kg. lange å 14 øre, 78 500 kg. brosme å 10 øre, 4700 kg. torsk å 12 øre, 2100 kg. hyse å 25 øre, 17 000 kg. sei å 10 øre, 4150 kg. skate å 15 øre, 500 kg. uer å 25 øre, 1000 kg. hå å 6 øre, 1700 kg. annen fisk å 15 øre og 470 kg. reker å 50 øre. Leverpartiet 48 hl., pris kr. 15. Samlet verdi kr. 22 788.

Rogaland. — Egersund: I uken 26/5 til 1/6 er opfisket 19 810 kg. fisk og skaldyr, hvorav 50 kg. kveite å kr. 1, 200 kg. lange å 15 øre, 2100 kg. torsk å 13 øre, 1900 kg. hyse å 20 øre, 1100 kg. sei å 10 øre, 200 kg. skate å 15 øre, 50 kg. uer å 15 øre, 2300 kg. annen fisk å 20 øre, 11 000 kg. reker å 50 øre, 650 kg. hummer å kr. 3.08 og 260 kg. bokstavhummer å 10 øre. Verdi kr. 8804. — Kvitsøy: I uken 26/5 til 1/6 er opfisket 412 kg. torsk å 30 øre, 245 kg. sei å 30 øre og 318 kg. hummer å kr. 3.17. — Kvitsøy: I uken 1. til 8. juni er opfisket 112 kg. torsk å 30 øre, 142 kg. hyse å 30 øre, 93 kg. sei å 30 øre og 195 kg. hummer å kr. 3.17.

## Torskefisket.

Vårfisket i Finnmark. — Tirsdag 4/6: Vardø, lineskøiter 3400, sjøldragere 1260, Berlevåg 700, Mehamn 300, gammelt agn, Gjesvær, sjøldragere 400, motorer 200, juksebåter 280, Tufjord, lineskøiter 1200, motorer 600, Sørvær, seidragning, båter natlagt 400. — Onsdag 5/6: Vardø, lineskøiter 3230, sjøldragere 650, Havningberg 1500 hyse, juksebåter 100, Syltefjord, linemotorer 400 hyse, sjøldrager Bakken 2000, mest hyse, Båtsfjord, sjøldragere Bakken 500, Berlevåg 700, juksebåter 250,

## PRIVATBANKEN I TRONDHJEM

Oprettet 1859

Utfører alle alm. bankforretninger

# Rapport nr. 19 om torskefisket pr. 8/6 1935.

Distrikt	Ukefangst tonn	Kg. fisk pr.		Ørepreis pr.			Deltagelse		Totalfangst tonn	Anvendelse			D. m. tran hl.	Lever til annen tran hl.	Rogn saltet hl.
		100 stk. fisk sløiet	hl. lever <sup>a)</sup>	kg. fisk sløiet	l. lever	l. rogn	kjøpefar-tøier	båter		Hengt tonn	Saltet tonn	Iset tonn			
Finnm. { Vinterfisket 1) . . . . .	—	—	—	—	—	—	—	—	7695	1392	3986	2101	2737	2440	567
Finnm. { Vårfisket . . . . .	1589	205-256	1085-1275	8-14	5-27	—	27	2340	35300	23204	10478	150	15735	214	—
Troms . . . . .	—	—	—	—	—	—	—	—	4061	146	3593	322	2293	—	1761
Lofotens ops.d. . . . .	—	—	—	—	—	—	—	—	55100	15750	37064	2284	38971	1745	22997
Lofoten forøvrig { Vesterålen . . . . .	—	—	—	—	—	—	—	—	6575	954	4868	753	4332	—	2807
Helgeland—Salten . . . . .	—	—	—	—	—	—	—	—	376	209	62	115	194	—	87
Nord-Trøndelag . . . . .	—	—	—	—	—	—	—	—	175	42	26	107	90	—	91
Sør-Trøndelag . . . . .	251	—	—	—	—	—	—	—	251	—	40	211	52	72	16
Møre . . . . .	—	—	—	—	—	—	—	—	3621	—	1959	1130	1914	—	650
Sogn og Fjordane . . . . .	—	—	—	—	—	—	—	—	279	—	—	—	—	—	—
Sønnerfor . . . . .	—	—	—	—	—	—	—	—	—	—	—	—	—	—	—
Tils. . . . .	1840	—	—	—	—	—	—	—	113433	41697	62076	7173	66318	4471	28976
Tils. 1934 til 9/6 . . . . .	2272	—	—	—	—	—	—	—	147355	62579	63363	6833	84092	6531	46640
Finnm. { Vinterf. . . . .	—	—	—	—	—	—	—	—	10145	4382	4022	1664	3816	2622	63
Finnm. { Vårf. . . . .	2272	225-244	1160-1310	8-12	10-28	—	11	2183	27878	20419	5701	203	11909	639	—
Troms . . . . .	—	—	—	—	—	—	—	—	2938	177	2422	369	1650	9	1424
Lofotens ops.d. . . . .	—	—	—	—	—	—	—	—	87100	31700	50200	2200	59742	3189	41307
Lofoten forøvrig { Vesterålen . . . . .	—	—	—	—	—	—	—	—	6235	1937	3520	678	3325	—	2347
Helgeland—Salten . . . . .	—	—	—	—	—	—	—	—	948	563	132	250	474	—	273
Nord-Trøndelag . . . . .	—	—	—	—	—	—	—	—	269	93	105	63	134	—	202
Sør-Trøndelag . . . . .	—	—	—	—	—	—	—	—	361	—	115	253	133	42	43
Møre . . . . .	—	—	—	—	—	—	—	—	4101	—	2456	1208	2239	—	851
Sogn og Fjordane . . . . .	—	—	—	—	—	—	—	—	390	—	90	—	100	100	125
Sønnerfor . . . . .	—	—	—	—	—	—	—	—	60	—	—	—	—	—	—

## Periodisk oversikt over torskefisket.

År	1000 stykker fisk. <sup>4)</sup>											Tils.
	Finnmark		Troms	Lofotens ops.d.	Lofoten forøvrig og Vesterålen	Helgeland—Salten	Nord-Trøndelag	Sør-Trøndelag	Møre	Sogn & Fjordane	Sønnerfor	
Vinterf. <sup>5)</sup>	Vårf. <sup>6)</sup>											
1935 8/6 . . . . .	2750	13074	1092	13460	1636	98	50	84	1036	81	—	33362
1934 9/6 . . . . .	3869	10325	817	20800	1632	240	77	109	1063	105	20	39057
1933 10/6 . . . . .	2456	11971	1060	20200	2013	472	452	334	1039	82	46	40125
1932 11/6 . . . . .	2402	9420	1308	26900	1854	893	1550	781	2259	100	67	47534
1931 6/6 . . . . .	3545	6544	1074	18600	1773	1296	2675	1196	2369	142	46	39260
1930 7/6 . . . . .	4004	5700	1374	38500	2092	1210	1057	745	5817	221	91	60733
1929 8/6 . . . . .	6290	12603	2210	43400	4092	2230	1134	1761	3707	62	42	77557
1928 9/6 . . . . .	3328	10165	1127	34000	3590	1957	1911	2058	4403	218	—	62762
1927 11/6 . . . . .	2913	12185	980	35600	2706	2014	1274	1993	4893	614	75	65410
1926 5/6 . . . . .	2517	30612	770	27600	2971	1950	1603	2070	9236	2237	205	81776
1925 6/6 . . . . .	2753	21526	1212	21900	2063	965	1250	1170	3196	631	232	56898
1924 7/6 . . . . .	1945	30303	460	16100	1640	1133	2398	1225	7384	1790	320	65274
1923 9/6 . . . . .	1335	15440	548	17000	1858	1075	1114	1708	5237	2152	480	48207
1922 10/6 . . . . .	1931	18016	734	12900	1575	1075	1105	986	3712	4618	535	47187
1921 11/6 . . . . .	1222	5975	536	18600	1062	930	1372	697	3940	3689	320	38407
Gj.snitt 1921—35	2884	14250	1020	24371	2170	1169	1281	1128	3953	1115	165	53570

År	Anvendelse, total						Finnmark vårfiske											
	Hengt 1000 stk. fisk	Saltet 1000 stk. fisk	D. m. tran hl.	Lever til annen tran hl.	Rogn hl.	Hengt 1000 stk. fisk	Saltet 1000 stk. fisk	D. m. tran hl.	Lever til ann. tran hl.	Rogn hl.	Ørepreis pr.			Kg fisk pr. 100 stk. fisk sløiet	Stk. fisk pr. hl. lever	Deltagelse		Antall fiskere
											Kg. fisk sløiet	L. lever	L. rogn			Kjøpe-tart.	Båter	
1935 . . . . .	13294	17111	66318	4471	28976	8600	3880	15735	214	—	8/14	5/27	—	205-256	1085/1275	27	2340	10684
1934 . . . . .	18027	18116	84092	6631	46640	7563	2113	11909	669	—	8/12	10/28	—	225-244	1160/1310	11	2183	9031
1933 . . . . .	16561	21077	76722	7820	47514	8850	2876	11499	1637	—	7/9	5/30	—	237-251	1290/1437	22	2176	9077
1932 . . . . .	22543	21598	93344	15504	56023	8057	780	9105	2445	—	5/8	6/13	—	209-250	1244/1330	—	2053	7062
1931 . . . . .	17246	19050	58436	8615	44875	4435	1500	5657	1052	—	10/15	8/22	—	240-250	1310/1320	7	2782	11127
1930 . . . . .	15089	43293	78155	8014	61845	3756	1875	3938	965	—	10/18	10/24	—	240-248	—	16	1972	6990
1929 . . . . .	28927	45972	90157	10564	68477	8262	5325	9361	2376	—	8/12	8/20	—	230-245	1290/1450	44	2299	9439
1928 . . . . .	26826	33708	49664	9332	65694	6765	3275	6808	1455	—	8/12	10/35	—	235-245	1725/1810	59	2779	12802
1927 . . . . .	26948	36317	71264	7107	67904	7129	4501	10060	1755	—	6/13	10/52	—	230-351	1407/1517	83	2214	8069
1926 . . . . .	37424	41812	111859	13375	67577	20769	9019	32276	3881	—	8/13	10/27	—	225-241	953/1200	138	3654	16125
1925 . . . . .	22067	32580	87945	9535	57627	11727	9503	22721	2135	—	16/26	15/68	—	218-234	1009/1213	267	3760	16794
1924 . . . . .	28902	34284	108277	16144	53042	19743	9869	34177	5913	—	10/17	15/30	—	236-276	865/1059	101	2981	12954
1923 . . . . .	20021	24844	81012	16847	51852	9728	4024	16754	7526	—	10/15	10/42	—	245-260	984/1002	124	1881	9028
1922 . . . . .	23569	21535	78259	14827	41536	13640	3703	23138	5915	—	12/19	10/18	—	130-350	850/1250	65	1807	7577
1921 . . . . .	18214	18493	56621	12688	38728	5243	508	6454	4252	—	10/18	8/13	—	120-300	800/1400	32	1229	4695
Gj.snitt 1921—35	22377	28653	79475	10765	53221	9618	4150	14640	2680	—	5/26	5/68	—	130-350	800/1810	66	2407	10097

1) Finnmark vinterfiske, fra 1/10 34 29/3—35. 2) Dessuten 1030 hl. andre transorter. 3) 100 liter lever gav i Finnmark 40-41 liter dampmedicintran. 4) Vekt omregnet til stk. såvidt mulig efter den i de enkelte distrikter opgitte fiske vekt. 5) Omregnet efter 270 kg = 100 stk. 6) Dessuten 9725 hl. rogn til hermetikk og iset. 7) Herav 1227 motorbåter, hvorav stasjonert i Vardø 750, Nordvaranger 138, Hammerfest 130, Berlevåg 75, Måsøy 104, Hasvik 82, Honningsvåg 150, Kiberg 164. Samlet antall fiskere 10684. 8) Dessuten 344 kjøpere på land.

**A. STEEN-NILSEN A/s, Oslo**

Telegramadresse: Store Strandgate 1 Telefoner: 23513, privat 40632  
„Steenil“  
Omsetter alle sorter Saltsild, Tørrfisk, Tran, Kveite, Vildt, Renkjøtt  
Referenser oppgis efter anmodning

Gamvik, linemotorer 300, Mehann 400, juksebåter 300, Skjøtningsberg 200, Gjesvær, linemotorer 500, juksebåter 450, Tuffjord 120, motor 300, Sørvær, seidorgbåter 300, juksebåter 600, ujevnt Galten 550. — Torsdag 6/6: Vardø, lineskøiter 2800, sjøldragere 990, Havningberg, båter 550 hyse, jukse-småbåter 100, Båtsfjord, linestorskøite Syltefjordhavet 3400, sjøldragere Bakken 800, Gamvik, juksebåt 200, Mehann, linestorskøite Banken 3500, motorer 500, juksebåter 500, Skjøtningsberg optil 400, Honningsvåg, lineskøiter Banken 4000, Skarsvåg, juksebåter 200, Opnan 250, Kamøyvær 175, Gjesvær, linemotorer 300, juksebåt 350, Sandvikvær, linesmåmotorer 300, Svartvik, båt 150, juksebåter 400, Mafjordhamn, linesmåmotorer 500, båter 200 Gåsøy, juksebåter 250, Ingøy 200. — Fredag 7/6: Vardø, lineskøiter 4000, sjøldragere 1300, Havningberg 1150, båter 400 hyse, Syltefjord, sjøldragere Bakken 1000 hyse, Båtsfjord Banken tohaling 1900, Skjøtningsberg, juksebåter 200, Kjelvik, linesmåmotorer 200, juksebåter 280, Helnes 100, Honningsvåg, storskøite Banken 18 000, tredoryskøite 10 000, sjøldragere 6000, Skarsvåg, juksebåter 100, Kamøyvær 175, Opnan 500, Gjesvær 400, Mafjordhamn, sjøldrager 1000, Tuffjord, lineskøiter 1500, Rolfsøyhamn, juksebåter 200, Sørvær 400, Breivik 300, Galten 600, Sørvær, seilbåter 300. — Lørdag 8/6: Vardø, lineskøiter 4700, sjøldragere 1300, motorotringer 1000 hyse, Havningberg, linesjøldragere 1450, otringer, motorer 900 hyse, Bakken 1200, Båtsfjord, lineskøiter Russekysten 6500, Bakken 3000, motorer hyse 800, Kongsfjord, storskøiter Russekysten 8000, Berlevåg, sjøldagere 1200, båter 200, Gamvik, juksebåter 200, Mehavn, storskøiter Banken 8000, båter 450, Skjøtningsberg, juksebåter 450, Vadsøskøiter 200 kveite, Gjesvær, juksebåter 300, Tuffjord, lineskøite 1700.

Vadsø 8/6: Opfisket vårfisket Finnmark 35 299 500 kg. torsk, hvorav hengt rundfisk 23 203 800, saltet klipfisk 10 478 200, iset 150 200, råskjær 1 467 300. Leverkvantum 214 hl., dampmedisintran 13 565 tonner, hysekvanrum 1 738 700, hvorav hengt 1 096 100, iset 642 600. Båtantall 2340, hvorav 1227 motorer fordelt Nordvaranger 138, Kiberg 164, Vardø 750, Berlevåg 75, Honningsvåg 150, Måsøy 104, Hammerfest 130, Hasvik 82, resten spredt, 10 684 mann, 344 landkjøpere, 27 kjøperfartøier, i Vardø 25, Berlevåg, Honningsvåg 1. Fiskepris Hasvik 8—10, Nordvaranger, Vadsø, Kiberg 9, Havningberg 9.5, Finkongkjeila 9—10, Gamvik, Kjøllefjord, Måsøy, Hammerfest, Loppa 10, Kjelvik 10.5, Skarsvåg, Hjelmsøy 10—11, Syltefjord 11, Ingøy 10—12, Vardø 10—12.5, Båtsfjord 11.5—12, Honningsvåg 13—14, øvrige vær 11—12. Leverpris Loppa 6—10, Hasvik 5—12, Syltefjord 16, Hjelmsøy, Hammerfest 15—18, Berlevåg 17—18, Finkongkjeila 15—21, Havningberg, Skarsvåg, Rolføy 18, Gjesvær, Ingøy 18—20, Mehann 20, Båtsfjord 22, Honningsvåg 23, Kongsfjord 24, Vardø 25—27, øvrige vær 15. Leverholdighet Østfinnmark 1085, Vestsfinnmark 1275. Fiskevekt, Østfinnmark 256, Vestfinnmark 205. Tranprosent Østfinnmark 41, Vestfinnmark 40.

**Det norske fiske ved Island.**

Ålesund: I uken 1. til 8. juni er hjemkommet fra Island d/s »Nordholmen« med 40 000 kg. salttorsk à 27 øre, verdi kr. 10 800.

Kristiansund: I uken 1. til 8. juni er ankommet 1 fartøi med 100 000 kg. saltet islandstorsk à 26 øre.

**Det norske fiske ved Færøyanne.**

Ålesund: I uken 1. til 8. juni er kommet 2 fartøier med 6000 kg. færøytorsk à 25 øre og 5000 færøykveite à kr. 1, samlet verdi kr. 6500.

**Fetsild og småsildfisket. 1/1—8/6—1935.**

Fylke	Ialt hl.	Derav				
		Iset	Til sildoljefabrikker	Til hermetikkfabrikker	Saltet	Anvendt til skjere-sild
Finnmark .....	11 554	—	1) 11 554	—	—	—
Troms .....	535 966	3 525	1) 525 575	1 226	2 575	—
Nordland .....	65 576	4 100	1) 45 848	8 102	2 083	—
Nord-Trøndelag ..	2 241	—	—	2 165	76	—
Sør-Trøndelag ..	4 105	—	—	4 105	—	—
Møre .....	17 439	—	—	17 421	—	—
Sogn og Fjordane	7 266	—	—	7 266	—	—
Sønnefor .....	2) 43 860	11 364	1 359	12 476	9 283	—
Tiis.	688 007	18 989	584 336	52 761	14 017	—
Mot ifjor	1) 1 135 096	60 965	1 017 702	13 101	7 930	—

1) Opgaven bygger på de fra sildoljefabrikkene i Nordland, Troms og Finnmark innsendte opgaver over råstoff-forbruk pr. 31/5 (enkelte mangler). 2) Det oppgivne kvantum består bortsett fra hermetikk av forfangstild som er tilført Bergen fra Hordaland. 3) Pr. 23/6 1934, for fabrikkene til 31/5 1934.

**OLAF KNUDSEN A/s - BERGEN**

(Aktiekapital kr. 20 000.—)

**Kommissionsforretning i fiskeprodukter**

Omsetter tørrfisk, rogn, sild, tran, haakjerringtran, selolje, hvalolje, sildolje, iset torsk, tomfat, levermel etc.

Telegr.adr.: „Tranknudsen“ — Rikstelefon 12348

**Fetsild- og småsildfisket.**

Troms 6/6: Denne uke stengt og optatt Sifjord i Torsken 140 hl. fetsild til agn, pris kr. 7, samt 70 hl. småsild, hermetikkvare, pris kr. 3.50. Fylkets kvantum 440 347 hl., hvorav 2575 saltet handelsvare 430 062, sildolje 1170, hermetikk 175, hjemmeforbruk 2840, agn 3525 iset. — Torsken 8/6: Ytterligere stengt og optatt denne uke 50 hl. fetsild til agn, pris kr. 7, og 206 hl. småsild, hvorav 150 hl. fabrikkvare, pris kr. 2, resten hermetikk, pris kr. 3.50. Fylkets kvantum 440 603 hl., hvorav 2575 saltet handelsvare, 430 212 sildolje, 1226 hermetikk, 175 hjemmeforbruk, 2890 agn, 3525 iset.

Nordland 8/6: Tjøtta: I uken optatt 1800 hl. småsild, hvorav 800 solgt hermetikk, 1000 sildoljefabrikk, pris kr. 5 og 1.75. — Tysfjord: I uken optatt 3420 hl. småsild, hvorav solgt hermetikk 370, sildoljefabrikk 2300, resten agn, pris kr. 1.50 til 2 pr. hl., ialt opfisket i fylket i år 33 115 hl., hvorav 2083 handelsvare, 17 230 solgt sildoljefabrikk, 7090 hermetikk, 4100 eksportert, resten agn og hjemmeforbruk.

Møre 1/6. — Vestnes: I tiden fra og med 25/5 til og med 31/5 1935 er opfisket og solgt: 692 hl. småsild à kr. 6.25, 80 hl. småsild à kr. 7.50, alt til hermetikk.

Møre 8/6. — Vestnes: I tida 1. til 8. juni er det innan Vestnes lensmannsdistrikt oppfiska 270 hl. småsild. Av dette er 216 hl. seld til hermetikk, pris kr. 5, til 6.25 og 54 hl. til agn, pris kr. 7 til 8 pr. hl. — I Gjemnes lensmannsdistrikt er oppfiska 150 hl. småsild som er seld til hermetikk, pris kr. 10 pr. hl.

**Tilførsel til hermetikfabrikene:**

**Ålesund:** I uken 1. til 8. juni er tilført 450 skjegger blanding à kr. 2.

**Bergen:** I mai er tilført fra Sogn og Fjordane 10 505 skjegger småsild à kr. 1.50 til 2, og 2199 skjegger mossa à kr. 2.15. Fra Hordaland 18 476 skjegger småsild à kr. 1.50 til 2 og 9851 skjegger mossa à kr. 2. Fra Møre 2700 skjegger småsild à kr. 2 og 13 728 skjegger mossa à kr. 2.25. Ialt i mai 31 681 skjegger småsild og 25 778 skjegger mossa.

**Haugesund:** I uken 1. til 8. juni er tilført 2028 skjegger brisling à kr. 4.20 og 2095 skjegger småsild à kr. 1.55 fra Hordaland, 1403 skjegger småsild à kr. 1.65 fra Møre.

**Kystmakrellfisket med norske båter.**

Innbragt til:	Ukefangst 1/6—8/6	Pris pr. kg. øre	Total kg.
Hvaler .....	7 000	20—30	53 000
Halden .....	2 500	25	17 000
Fredrikstad .....	20 000	20	115 000
Moss .....	4 600	35	15 100
Soon .....	—	—	4 890
Hoten .....	—	—	9 230
Holmsbo .....	—	—	5 500
Vasser-Ferder .....	23 500	20	124 500
Stavern .....	50 000	20	320 300
Nevlunghavn .....	—	—	83 000
Langesund .....	45 400	12	191 350
Skåtøy .....	—	—	83 890
Risør .....	8 800	40	33 530
Arendal .....	1) 32 500	15—20	87 050
Grimstad .....	3 200	30	10 830
Lillesand .....	2 870	40	17 970
Kristiansand .....	154 840	10—50	1009 420
Mandal .....	3 850	14	59 240
Farsund .....	4 000	40	91 000
Kirkehamn .....	7 670	7	111 170
Flekkefjord .....	45 000	9	508 800
Åna-Sira .....	—	—	—
Egersund .....	63 100	7	241 250
Stavanger .....	—	—	109 000
Karmøy .....	3 800	20—25	13 900
Haugesund .....	24 570	12	158 080
	507 200	—	3 474 000

Fisket med garn 3 412 010 kg. og med landnot 7730 kg. Av fangsten er 954 650 iset for eksport 2 138 710 forbrukt fersk innenlands, saltet flekket 120 000 og 260 640 anvendt til hermetikk. Beregnet verdi kr. 600 400.

Dessuten er innbragt av svenske fartøier 122 150 kg.

1) 2 uker.

**Selfangsten.**

Ifølge selfangernes innklaringsoppgaver (omfattende 52 turer), innkommet til direktoratet pr. 8. juni, er der ialt i sesongen hjemført følgende mengder (oppgave pr. 9. juni 1934 omfattende 62 turer i parentes): Grønlandssel, ialt 49 237 stykker (61 996), hvorav ungsel 43 560 (54 937), gammelsel 5677 (7059), Storkobbe 118 (82), hvalross 5 (16), isbjørn, levende 2 (—), isbjørn, døde 18 (5), klappmyss, ialt 33 795 (36 712), hvorav ungdyr 22 356 (28 008), voksne 11 439 (8704), spekk 1319 tonn (1495).

Meldinger om utlandets fiske, eksport m. v.

**Islands torskefiske til 1/6** 34 127 tonn stortorsk, 8420 småtorsk, 89 hyse, 815 sei. Total 43 451 tonn beregnet fullvirket vare mot 53 620 ifjor og 57 854 i 1933.

**Makrellfisket ved Skagen 11/6:** Ukefangst 1820 snes garnmakrell, herav 450 snes svensk bunngarnsmakrell, 9975 snes stor, 1500 snes mellemstor, 410 kasser små; middelpriis 125/140/55/450.

**Portugals import av klippfisk og saltfisk.** — Lissabon 4/6: På grunnlag av den offisielle månedsstatistikk for april dette år hitsettes nedenstående opgave over Portugals import av klippfisk og saltfisk:

	April:	1934	1935
Kvantum .....	kg.	4 190 319	2 717 290
Indekstall for kvantumet (månedlig gjennomsnitt 1910—1913: 100.00) kg.		154.33	100.08
Verdi .....	esc.	10 784 943	6 767 883
Januar—april:			
Fra Tyskland .....	"	86 893	—
" Danmark .....	"	186 966	—
" Frankrike .....	"	122 805	—
" Island .....	"	5 466 596	5 185 170
" Norge .....	"	3 211 541	3 779 204
" Storbritannia og Nord-Irland ..	"	1 524 314	1 186 105
" Nyfundland .....	"	1 174 980	1 293 703
" Andre land .....	"	2 911	8 300
Tilsammen kg.		11 776 956	11 452 482
Verdi .....	esc.	30 262 792	30 264 959

— Foruten den importerte fisk er der i januar—april 1935 ilandbragt 972 000 kg. saltfisk av portugisisk fangst til en verdi av 1 939 000 escudos, mot henholdsvis 952 000 kg. og 1 792 000 escudos i samme tidsrum 1934.

**Islands klippfiskmarked.** — Reykjavik 11/6: Pris avskibet ny klippfisk 27/—28/ pr. pakke à 50 kg. cif.

**Klippfisk- og tørrfiskmarkedet.**

Markedsmeldinger.

Bilbao. — Klippfiskimport til Nordspania april 1935 (i tonu):

	Bilbao	Vigo	Coruña
Fra Norge .....	479 000	150 400	47 900
" Island og Færøene .....	227 500	135 000	—
via Hamburg .....	58 782	—	—
" England .....	53 373	8 750	—
" Frankrike .....	—	15 000	—
Total	818 655	309 150	47 900

Opgaven er utarbeidet på grunnlag av uoffisiell statistikk, samt etter oppgaver fra vicekonsulatene.

Lissabon 11/6: Import siste halvdel mai — beholdning 1200 tonn islandsk, priser 220/230.

Oporto 11/6: Import siste halvdel mai skotsk 60, tysk 150, beholdning nyfundlandsk 239, diverse 386, priser nyfundlandsk 213/275, tysk 207.

Hamburg. — I tiden 24/5 til 6/6 er tilført fra Norge 2698 baller stokkfisk, 292 baller og 775 kolli klippfisk, fra Island 1270 kolli klippfisk, fra Chile 234 baller klippfisk.

**Ferskfiskmarkedet.**

London 5/6: Ca. 200 kasser norsk fisk, pris flyndre 6/—7/, kveite 6/—8/6.

London 7/6: 67 kasser norsk fisk, pris flyndre 6/—7/, kveite 7/—9/.

London. — Lørdag 8/6 ca. 200 kasser norsk fisk, pris flyndre 6/—8/, kveite 7/—11/.

London 11/6: Ca. 200 kasser norsk fisk, pris flyndre 7/—8/, kveite 8/—11/.

Newcastle. — Priser mandag 3/6: Flyndre 6/—7/6, kveite 5/—9/, laks 1/6—1/7; tirsdag 4/6: flyndre 6/6—8/, kveite 5/—8/, laks 1/7.

Newcastle. — Priser torsdag 6/6: Flyndre 7/—9/, kveite 5/—9/; fredag, flyndre 8/, kveite 6/—10/, laks 1/4—1/6.

Hamburg Altona. — **Fersk fisk:** Det forente auksjonsfirma, Køser, Platzmann & Co. G. m. b. H., omsatte i uken 1/6 til 7/6 ialt 39 620 pund fersk fisk og sild fra Norge. Høieste og laveste priser i pfennig pr. pund, blev følgende:

Ukemengde i pund	Fiskesort	1. uke-halvdel	2. uke-halvdel
1 800	<i>Hyse, stor</i> .....	—	—
	<i>middels</i> .....	33-41	—
	<i>små</i> .....	27-40	—
3 300	<i>Kveite, stor</i> .....	47-60	69
	<i>stormiddels</i> .....	74-89	—
	<i>middels</i> .....	90-111	119
	<i>småmiddels</i> ....	50-64	85-108
	<i>små</i> .....	25-31	65-76
12 000	<i>Pigghå, flådd</i> .....	20-24	—
3 300	<i>Buklapper</i> .....	25-33 <sup>3</sup> / <sub>4</sub>	—
130	<i>Håbrand, små, partert</i> .	25	—
100	<i>Rødspette</i> .....	18-30	—
100	<i>Pigguar</i> .....	50-73	—
430	<i>Steinbit</i> .....	35 <sup>1</sup> / <sub>2</sub>	34
100	<i>Lomre, stor og middels</i>	42-59	—
18 300	<i>Forfangstsild, prima</i> ..	13 <sup>3</sup> / <sub>4</sub> -14 <sup>1</sup> / <sub>4</sub>	13 <sup>3</sup> / <sub>4</sub> -16
	<i>sekunda</i> .....	5 <sup>1</sup> / <sub>2</sub> -6 <sup>1</sup> / <sub>2</sub>	6-6 <sup>1</sup> / <sub>2</sub>
60	<i>Skatevinger</i> .....	15 <sup>1</sup> / <sub>2</sub>	—

— Auksjonen har med disse salg opbrukt sin valutatillatelse. Den venter visstnok å få ytterligere valutatillatelse i nærmeste fremtid; men kan ikke uttale noget bestemt om når og til hvilket beløp den vil bli gitt. — **Fersk sild.** I uken 1. til 7. juni ankom fra Norge 5300 kasser stengsild til Altona og ca. 700 kasser stengsild til Cuxhaven. Av forfangstsild ankom hertil fra Norge ca. 600 halve kasser. Stengsild har vært solgt til ca. 5<sup>1</sup>/<sub>2</sub> pfennig pr. pund. For forfangstsild har prisen vært fra 10 til 13 pfennig. I auksjonen opnåddes for senestfanget forfangstsild priser fra 13<sup>3</sup>/<sub>4</sub> til 16 pfennig pr. pund. Småfallen hollandsk zuidoersee-sild betaltes med 6<sup>1</sup>/<sub>2</sub> til 7<sup>1</sup>/<sub>2</sub> pfennig (størrelse 16—20 pr. kilo), 7800 halve kasser Lerwicksild opnådde priser fra 6 til 8 pfennig.

Wesermünde. — Uken 30/5 til 6/6 bragte ialt 4 538 500 pund fersk fisk med 58 dampere. Derav var 725 000 pund nordsjøware, 3 563 500 pund islandsvare og 250 000 pund vare som er fanget ved den norske kyst. — Høieste og laveste priser i pfennig pr. pund. — Nordsjøware: Hvitting 10—15, hyse I 45—50, II 35—40, III 25—30, torsk I 15—20, II 12—16, III 8—10, sei 6—9. — Islandsvare: Hyse I 18—25, II 20—30, III 17—22, torsk I 6—14, II 7—14, III 7—10, sei 5—8, uer 5—10. — Norsk kystvare: Torsk I 6—8, II 6—8, III 5—7, sei 5—7, uer 6—7.

Cuxhaven. — Uken 30/5 til 6/6 bragte ialt 1 030 600 pund fersk fisk fra 16 dampere. Derav falt på nordsjøware 294 000 pund og på islandsvare 737 600 pund. — Høieste og laveste priser i pfennig pr. pund: Sjøtunge I 58—102, pigguar 95—110, kveite 39—108, rødspette 13—49, sandflyndre 10—35, flyndre 21—36, nordsjøhyse I 24, II 26—34, III 22—37, IV 16—30, småhyse 14—25, islandshyse I 15—26, II 18—30, nordsjøtorsk 8—19, islandstorsk 7—12, lange 7—11, makrell 8—14, uer 6—23, sei 6—10.

**Salgscentralen, Stavanger**

Post- og telegr.adr.: Salgscentralen - Telefoner: 4114, 4115, 4116

**Sildemel — Sildolje — Torskemel**

**Sild- og fiskemelmarkedet.**

Hamburg. — I tiden 24/5 til 6/6 ankom følgende mengder fiskemel: Fra Norge 4357 sekker sildemel og 680 sekker torskemel, fra Island 95 sekker fiskemel, fra Sverige 200 sekker fiskemel, fra Storbritannia 6931 sekker fiskemel, fra Portugal og Spania 1296 sekker fiskemel, fra Nordamerika 42 800 sekker sardinmel, fra Japan 11 996 sekker sardinmel, fra Argentina 8280 sekker fiskemel. — Situasjonen med hensyn til betalings-tillatelse er uforandret fra forrige uke. Der er ikke sluttet nye kontrakter for norsk vare og der kan derfor ikke nevnes prisnoteringer.

**Tranmarkedet.**

Hamburg. — I tiden 24/5 til 6/6 ankom følgende mengder tran: Fra Norge 3179 fat tran og 14 500 tonn hvalolje (tanklast), fra Island 3341 tønner tran, fra Danmark 165 tønner tran, Storbritannia 229 tønner spermolje, 79 fat hvalolje og 139 tønner annen tran, fra Spania og Portugal 271 tønner sardinolje, fra Japan 900 tønner tran og 200 tønner torsketrans.

**Saltsildmarkedet.**

Hamburg. — I tiden 24/5 til 6/6 ankom følgende mengder salt sild: Fra Norge 565 hele og 473 halve tønner, fra Danmark 210 tønner, fra Storbritannia 1446 halve tønner. — De forholdsvis ubetydelige mengder av norsk matjesbehandlet forfangstsild som har kunnet tas inn har opnådd priser omkring 35 til 37 kroner for 2/2 tønner eif.

**N. ANTHONISEN & CO. — BERGEN**

EXPORTFORRETNING

Etablert 1868 — Telegramadr.: „ANTONICO“ — Telefoner: 13307, 13897

**ROGN, TØRFISK, SILD**

**Instruks for kontroll med saltet islands-sild fastsatt.**

I henhold til kgl. resolusjon av 7. juni dette år har Handelsdepartementet samme dato fastsatt instruks for kontroll med saltet islandssild.

Instruksen er under trykning og vil de nærmeste dager kunne fåes ved henvendelse til Fiskeridirektoratet og de forskjellige distrikters saltsildkontrollører.

**Eksport av laks til Storbritannia.**

Fiskeridirektøren meddeler: Fersk laks fisket i Østfinnmark kan eksporteres Storbritannia i tiden juni—september.

## Fiskeutførselen april 1935.

Efter det Statistiske Centralbyrås månedsopgaver.

Varenes navn	Menge- enhet	april		Januar—april		Varenes navn	Menge- enhet	April		Januar—april	
		1935	1934	1935	1934			1935	1934	1935	1934
Sild, fersk, ialt ...	tonn	9 784	3 831	76 353	45 960	Hummer .....	kg.	71 912	64 381	269 386	379 530
Herav: Vårsild ....	"	8 249	521	32 348	19 918	Reker .....	"	202 126	151 021	826 755	840 306
Storsild .....	"	1 268	30	41 711	17 234	Hermetikk ialt ....	"	1 470 295	1 459 590	9 835 787	7 619 681
Fetsild .....	"	238	2 965	2 226	8 282	Herav:					
Brisling og småsild	"	29	315	68	526	Røkt småsild i olje	"	378 761	629 028	3 989 213	3 247 920
Fisk, fersk, ialt ...	"	2 643	1 267	9 848	8 474	Do. brisling i olje .	"	290 031	274 289	2 101 858	1 124 779
Herav: Torsk .....	"	149	74	1 366	1 641	Do. småsild i tomat	"	98 399	92 469	594 425	575 942
Lange .....	"	15	2	43	12	Do. brisling i tomat	"	8 032	5 203	101 026	80 722
Sei .....	"	2	2	189	181	Do. småsild ellers .	"	—	—	—	—
Hyse .....	"	270	307	1 522	1 526	Urøkt småsild i olje	"	11 932	42 961	77 944	191 096
Makrell og horngjel	"	22	39	22	39	Do. brisling i olje .	"	—	—	—	—
Kveite (hellefisk) ..	"	446	177	950	871	Do. småsild i tomat	"	757	557	10 730	2 972
Flyndre .....	"	147	109	958	834	Do. brisling i tomat	"	—	—	—	—
Ål .....	"	12	15	28	29	Do. småsild ellers .	"	259	187	1 201	1 200
Uer .....	"	17	1	41	7	Do. brisling ellers .	"	3 244	511	13 496	6 016
Håfisk .....	"	227	423	2 743	2 682	Røkt storsild eller vår-					
Laks .....	"	—	—	—	—	sild i olje .....	"	—	—	51	65
Ørret .....	"	6	10	6	10	Do. do. i tomat ...	"	1 070	4 725	25 739	22 403
Rogn .....	"	—	—	497	418	Do. do. ellers .....	"	414 972	251 264	2 009 537	1 623 886
Skate og rokke ....	"	48	82	125	171	Urøkt do. do. i olje	"	—	—	—	380
Annen .....	"	1 282	26	1 358	53	Do. do. i tomat .....	"	7 110	7 616	30 347	36 256
Tørrfisk ialt .....	"	1 129	1 019	6 087	3 846	Do. do. ellers .....	"	1 800	4 334	5 850	6 773
Herav: Rotskjær ...	"	63	17	144	79	Annen sildehermet.	"	8 120	4 579	53 499	33 452
Rundfisk, Finnm.vare	"	267	168	1 580	706	Melke .....	"	34 908	13 213	107 203	60 697
— „ — Annen .....	"	226	114	1 643	849	Makrell .....	"	27 935	19 709	101 991	114 855
Lange .....	"	3	2	10	13	Fisk forøvrig .....	"	1 754	1 613	16 135	4 244
Sei .....	"	353	546	1 917	1 693	Krabber, reker, skjel	"	86 246	63 603	268 599	256 779
Hyse (kolje) .....	"	183	154	642	438	Rogn (også kaviar).	"	24 643	11 277	64 065	42 122
Brosme .....	"	34	18	151	68	Fiskeboller, (pud-					
Klippfisk ialt .....	"	2 010	2 606	11 277	9 658	ding, kaker o. l.)	"	67 533	29 985	250 659	179 547
Herav:						Sildemel .....	tonn	3 421	2 605	25 455	20 311
Torsk .....	"	1 931	2 412	10 495	8 779	Fiskemel .....	"	184	985	2 181	5 852
Lange .....	"	33	129	397	489	Hvalkjøttmel .....	"	—	1	13	62
Sei .....	"	21	32	167	132	Levermel .....	"	25	51	47	173
Hyse (kolje) .....	"	—	—	—	1	Sel- og kobbeskinn	kg.	2 207	36 520	15 722	83 025
Brosme .....	"	25	33	218	257	Hvalbarder .....	"	—	10 133	—	11 833
Sild, saltet, ialt ...	"	1 614	1 259	13 987	12 007	Fiskeguano .....	"	100	—	100	—
Herav:						Hvalguano .....	"	—	5 000	—	5 000
Vårsild .....	"	304	483	1 340	4 399	Benmel .....	"	—	50	8 200	27 550
Storsild (slosild) ...	"	1 095	346	10 467	4 631	Rogn, saltet:					
Fetsild .....	"	145	260	1 357	1 799	Av torsk .....	"	106 560	329 850	981 872	1 354 760
Skjæresild .....	"	55	77	524	505	Annen .....	"	—	—	140	1 355
Nordsjøsild .....	"	—	—	14	—	Tran ialt .....	hl.	33 463	37 803	144 206	122 786
Islandssild .....	"	15	93	285	673	Herav:					
Brisling .....	"	—	—	—	—	Dampmedisin .....	"	6 870	4 689	29 211	24 385
Kryddersaltet, her-						Råmedisin .....	"	256	484	1 348	1 261
under appetitsild.	kg.	11 360	2 825	311 785	161 130	Blank .....	"	3 046	2 755	9 536	12 239
Brisling, kr.saltet (an-	"	1 027	2 759	3 143	5 652	Brunblank .....	"	7 612	5 908	25 867	22 972
sjos) .....	"	—	—	—	—	Brun .....	"	308	499	1 613	1 605
Salt fisk, ialt .....	tonn	355	699	1 097	1 337	Av sel .....	"	831	1 060	5 106	6 877
Herav:						Av bottlenose .....	"	2	26	49	36
Torsk i tr. og ks.m.v.	"	166	655	472	994	Hvalolje .....	"	1 674	1 463	7 148	4 654
Makrell i — „ —	"	63	—	282	178	Spermasettran .....	"	—	17 163	12 618	19 308
Annen — „ —	"	126	44	343	165	Håtran .....	"	467	974	2 388	5 746
Torsk løs i fartøi ..	"	—	—	—	—	Blandingstran .....	"	1 860	1 564	9 552	5 515
Annen — „ —	"	—	—	—	—	Sildetran .....	"	10 537	1 218	39 770	18 188
Sild, røkt, flekket						Stearin .....	kg.	15 793	71 030	316 231	306 881
og annen .....	kg.	46 566	96 832	587 978	466 322						

## Fiskemarkedet innenlands.

Nedenstående prisnoteringer angår innenbys handel mellom kjøbmenn for varer levert fra lager på almindelige betalingsvilkår, netto kontant. Noteringene gjelder de priser hvortil omsetning har funnet sted, eller de antagelige markedspriser.

Bergen.			Bergen (forts.)			Krsund N.		
Tran:	4/6	7/6		4/6	7/6	Tran:	31/5	7/6
	Kr.	Kr.		Kr.	Kr.		Kr.	Kr.
Ukl. damp. nordl., pr. tn. . . . .	72.—	72.—	Danskfisk, stor . . . . .	—	—	Ukl. damp, nordm. & nordl. pr. tn. . . . .	70.—	70/71
Do. finnm. dampet pr. tn. . . . .	69.—	69.—	små . . . . .	—	—	Finnm. pr. tn. . . . .	—	—
Do. seidamp, 1ma lys, pr. tn. . . . .	—	—	Sei:			Rogn:		
1ma koldkl. damp., pr. kg. . . . .	0.77	0.77	Prima storsei pr. vekt . . . . .	—	—	Iste sort eksport-		
Blank industriell . . . . .	0.38	0.38	middelsei . . . . .	—	—	pakket pr. tn. . . . .	40/39	39.—
Brunbl. industriell, pr. kg. . . . .	0.32	0.32	Afrikasei . . . . . 50/60	11.—	11.—	2nen do. do. pr. tn. . . . .	35.—	35.—
Bruntran, pr. kg. . . . .	0.25	0.25	Do. . . . . 40/50	11.—	11.—	3dje do. do. pr. tn. . . . .	30.—	30.—
Pressetran, bunnklar, brun-			Do. . . . . 20/40	—	—	Nordmørs samfengt stavfyldt		
blank, pr. kg. . . . .	0.32	0.32	Brosmer, flekket, prima,			tn. 1935 års . . . . .	31.—	31.—
Do. mørk, bunnklar, pr. kg. . . . .	0.27	0.27	pr. 20 kg. . . . .	—	—	Lofots do. . . . .	31.—	31.—
Do. mørk, uklar, pr. kg. . . . .	0.16/0.20	0.16/0.20	runde, prima . . . . .	—	—	Sildolje pr. kg. . . . .	0.25/0.27	0.26/0.27
Pigghåtran pr. kg. . . . .	0.30	0.30	Hyser:			Klippfisk:		
Håbranntran . . . . .	—	—	Prima vårhyse . . . . . 30/50	—	—	Nordm. } 3/4 tørret . . . . .	9.60/9.50	—
Håkjertringtran . . . . .	0.37	0.37	do. . . . . 50/60	—	—	Lofots } pr. 20 kg. . . . .	9.75/9.50	9.55/9.50
Lys selolje . . . . .	0.38/0.39	0.38/0.39	Afrikahyser, 20/40 . . . . .	10.75	10.75	Finmarks, pr. 20 kg. . . . .	—	—
Lys sildolje . . . . .	0.28/0.30	0.28/0.30	do. . . . . 30/50 . . . . .	9.75	9.75	Saltfisk:		
Mørk do. . . . .	0.25	0.25	do. . . . . 40/50 . . . . .	9.50	9.50	Nordmørs } levert tørreplass . . . . .	5.25/5.30	—
Rogn:			Lenger:			Lofots } . . . . .	—	—
1ste sort, pr. eksportfylt tn. . . . .	41.—	40.—	Skruelenger, pr. 20 kg. . . . .	—	—	Finmarks fob. fiskeplass. . . . .	4.60/4.70	4.60/4.70
2nen sort . . . . .	36.—	36.—	Bjerkelenger, pr. 20 kg. . . . .	—	—	Senjen do. . . . .	—	—
3dje sort . . . . .	31.—	31.—	Klippfisk:			Islandsk.norskfanget pr. 20kg. . . . .	5.40	5.40
Samf., påfylt tn. . . . .	—	—	Iste sort. lof., pr. 20 kg. . . . .	9.50	9.50	Tørrfisk:		
Rundfisk:			— Finnm. fob. lastepl. . . . .	—	—	1ma storsei, 50/60, pr. kg. . . . .	0.40	0.40
Usort. lofots, pr. 20 kg. . . . .	—	—	Fetsild. Unotert.			Do middelsei 40/50 pr. kg. . . . .	—	—
Do. helgel., pr. 20 kg. . . . .	—	—	Storsild:			Do. småsei, do. . . . .	0.48/50	0.48/50
Tynn vestre, holl., pr. 20 kg. . . . .	—	—	Eksportpakket pr. 110 kg. . . . .	14/15	14/15	Haugesund	24/5	31/5
Fyldig do., do. pr. 20 kg. . . . .	—	—	Fiskepakket, rund pr. 80 kg. . . . .	—	—	Vårs., eksportpk., ganet, 110	Kr.	Kr.
Underm. hollender, pr. 20 kg. . . . .	—	—	Tran:			kg. . . . .	11.50	11.15
Alm. hollender, pr. 20 kg. . . . .	—	—	Ukl. damptran, Søndmørs og			Do. mindre merker, ganet		
Bremer, pr. 20 kg. . . . .	—	—	Nordlands pr. tn. . . . .	72.—	72.—	110 kg. pr. tn. . . . .	—	—
Samf. (ital.) stor, pr. 20 kg. . . . .	—	—	Do. Finmarks pr. tn. . . . .	69.—	70.—	Do., eksp.pk., ganet, 115 kg. . . . .	10.—	10.—
Do. do., små, pr. 20 kg. . . . .	—	—	Koldklaret damptr. pr. kg. . . . .	0.82	0.83	Do. flekket 120 kg. fob. pr. tn. . . . .	16.—	16.—
Do. undermåls pr. 20 kg. . . . .	—	—	Bruntran pr. kg. . . . .	0.25	0.25	Do. renflekket 120 kg. . . . .	21.—	21.—
Lubb, pr. 20 kg. . . . .	—	—	Sildolje efter kval. pr. kg. . . . .	0.22/0.31	0.22/0.31	Vårsild, fiskepk. pr. (85 kg.) . . . . .	—	—
Høstrundfisk, pr. 20 kg. . . . .	—	—	Seltran do. pr. kg. max. 1 %			Storsild, fiskepakket (85 kg.) . . . . .	—	—
Afrika rundfisk, 20/40, 20 kg. . . . .	11.—	11/10.50	Ffa. . . . . 0.39/0.40	0.39/0.40	0.39/0.40	Do., eksportpakket, ganet 115		
Do. Do. 30/50, pr. 20 kg. . . . .	10.50	10.50	Håkjertringtran pr. kg. . . . .	0.36	0.36	kg. mindre merker f. o. b. . . . .	16.—	16.—
Do. Do. 50/70, pr. 20 kg. . . . .	10.—	10.—	Rogn:			Do., do. 110 kg., pr. tn. . . . .	13.50	13.50
Usort. finnm., pr. 20 kg. . . . .	—	—	Iste sort eksportpk. pr. tn. . . . .	40.—	40.—	Do., flekket 120 kg. . . . .	—	—
Finnm., 1—200 gr., pr. 20 kg. . . . .	11.50	11.50	2nen sort do. pr. tn. . . . .	35.—	35.—	Do., renflekket 120 kg. . . . .	—	—
Finnm., 2—400 gr. pr. 20 kg. . . . .	12.50	12.50	3dje sort do. pr. tn. . . . .	30.—	30.—	Do., rund . . . . .	—	—
Do. 4—700 gr., pr. 20 kg. . . . .	12.75	12.75	Samfengt, fylt tønne, pr. tn. . . . .	—	—	Fetsild, notsild 10/12/14 stk.		
Do. over 700 gr., pr. 20 kg. . . . .	12.75	12.75	Klippfisk:			pr. kg., fiskepakket tn. . . . .	—	—
Titling:			Søndmørsk, pr. 20 kg. . . . .	9.50	9.50	Sildolje:		
Hollender, pr. 20 kg. . . . .	—	—	Lofots, pr. 20 kg. . . . .	—	—	Mørk, fob., pr. kg. . . . .	—	—
Bremer, pr. 20 kg. . . . .	—	—	Lenge pr. 20 kg. . . . .	—	—	Lys, fob., pr. kg. . . . .	0.25/0.26	0.25/0.26
Rotskjær:			Brosme pr. 20 kg. . . . .	—	—	Sildemel, pr. 100 kg. . . . .	20.50	20.50
Zartfisk pr. vekt . . . . .	—	—	Sei pr. 20 kg. . . . .	—	—			
Vekkerfisk . . . . .	—	—	Saltfisk:					
Høkkerfisk . . . . .	—	—	Islandsk torsk, norsk fanget,					
			pr. 20 kg. . . . .	5.40	5.40/5.50			
			Finnm.storsk fob., pr. 20 kg. . . . .	4.75	4.75			
			Nordlands, Finnm. . . . .	—	—			
			fob. fiskeplass . . . . .	—	—			
			Lofots, fob fiskeplass . . . . .	—	—			
			Sunnmørs torsk . . . . .	—	—			
			Sei, pr. kg. . . . .	—	—			
			Pressefisk (ks. å 100 kg.) . . . . .	—	—			
			Presset lange, pr. kg. . . . .	0.27	0.27			
			Rotskjær: Sei, samf. pr. vekt . . . . .	—	—			
			Torskemel fob. pr. 100 kg. . . . .	—	—			
			Sildemel . . . . .	—	—			
			Sild:					
			Storsild, påpakket til 90 kg. . . . .	—	—			
			Storsild, eksp.-pakket 110 kg.					
			pr. tn. . . . .	13/14	13/14			
			Vårsild pr. tn. å 110 kg. . . . .	—	—			
			Islandssild pr. kg. . . . .	—	—			

## FERSKFISKEN

fra NEWCASTLE til LONDON

og innlandsbyene

sendes

hurtigst — tryggest — best

med

JERNBANEN

London &amp; North Eastern Railway

Skriv: L. N. E. R. — på følgebrevet

Generalagenter:

INTERSPED A.S (Johannes Borge), Bergen

## Oplysningsbureau Schimmelpfeng

(Auskunftei W. Schimmelpfeng)

besørger:

Kreditoplysninger på inn- og utland.


Adresser, representanter, markeds-

beretninger etc. — Inkasso overalt.

64 egne kontorer i Europa.

Kontor for Norge: Oslo, Grensen 16 (telefon 10363).

Telegramadresse: Schimmelpfeng Oslo

**B O D Ø****A/L KJØLELAGRET  
B O D Ø**

Telegramadresse: Kjølelagret  
Telefoner: Formannen nr. 202  
Disponenten " 212  
Anlegget, Valen " 336

**Bodø Fryseri & Kjølelager A.s**

Bodø

Telegr. Telef.: „WILAND“



Kjøleboder for klippfisk

Tegn forsikring paa fiskefarkoster i Assuranseforeningen

**NORDLYS**

Telefon 274

B O D Ø

Telefon 274

**Dragøy & Torgersen**

Innkjøp og eksport av fersk fisk

Utsalg Falckodden dampskibskaien — Telefon 421, privat 588

**Gros. Hunstad & Ing. Næss**

Entreprenørforretning, Bodø Telefon 379

**Saltens Dampskibsselskap**

B O D Ø

Salgslaget for Klippfisktilvirkere i Nordland

(Klippfisklaget)

Telegramadresse: Klippfisklaget - Telefoner: Nr. 215 og 220

**ARNT ARNTZEN - Bodø**

Ferskfiskeksport

Telegramadresse: Arnt - Telefon nr. 500

**H. Sundems Bokhandel**

SJØKARTER  
Fiskeseddelbøker

**BERNH. LIND, Bodø**

Sild- og Fiskeforretning. Lager av Salt og Tønder. Trelastforretning

Telefon 485 — Telegramadr. Lind

**ARNE W. JOHNSEN A.s - Bodø**

Telefon 169 - Telegramadresse William

Specialiteter: Fiskeboller, Torskerogn, Kaviar

**Overrettsadvokater SIGURD DYVIK**

Telefon 294

B O D Ø

Telefon 294

Inkasso - Prosedyre

**Nordlands Privatbank, Bodø**

AKTIEKAPITAL . . . . . 2 319 000  
RESERVEFOND . . . . . 1 160 000  
REGULERINGSFOND . . . . . 70 000

**A/s Nordlands Kraftfoderfabriker**

Telegr.adr. „Sildoljefabrik“ B O D Ø Telefoner 321 og 45

er kjøpere til stadighet av sild og råstoffer til våre fabrikker og produsenter av sildemel og sildolje.

**Erling Sannes NEMAK'S Solarolje, Lysolje  
Smørøljer Vand leveres**

Høiesterettsadvokat

**HARALD ANGELL**

Telefon: Kontoret 130

Bolig 417

**HENNINGSVÆR**

RAGNAR RIKSHEIM Telegramadr.: Riksheim  
Rikstelefon

Innkjøp og eksport av Fisk, Tran, Rogn  
Lager av Salt, Tønner, Smørøljer, Solar

**Henningsvær Olje- og Kraftforfabrikk**

Innehavere: Arnold Johansen og Ragnar Riksheim

Produserer Sildolje, Sildemel, Torskemel og Tran

Einar Henriksen Telefon nr. 7  
Telegramadr.: Einar Henriksen

Innkjøp av Fiskeprodukter. Eksport av Ferskfisk og Lettsaltet Fisk innenlands.  
Agenturforretning — Befraktning

**A. M. Larsen Henningsvær**

Telegramadr.: Larsen — Telefon nr 8

Innkjøp, eksport ferskfisk, tørrfisk, rogn

**ROLF JØRGENSEN - Henningsvær**

Assortert handelsforretning

Indkjøp av fiskeprodukter. Telefon 18

**Leif Johansen & Co. A.s**

Kolonial - Brød - Fiskeriutstyr

Telefon 41

Telegr.adr.: Bang **S. BANG** Telefon

Expeditor for Vesteraalens Dampskibsselskab

Fiskeforretning - Lager av oljer, tønner, salt

**INGV. RAMBERG, Henningsvær**

Assortert handel

Expedition for Bergenske og Nordenfjeldske

**KABELVÅG****Vaagan Sparebank**

KABELVAAG

J. O. Liland, Kabelvåg Telegramadr.: Liland  
Telefon nr. 18

Skibshandel og fiskeredskaper

Innkjøp og forhandling av alle slags fiskeprodukter

**Idar C. Pedersen, Kabelvåg**

Telegramadresse: „Idar“

Tørrfisk, Salfisk, Tran, Rogn



# T R O M S Ø

AKTIESELSKAPET

## Tromsø sildemel- og tranfabrik

Telegramadresse: Rye — Telefon 600

SILDMEL - SILDOLJE - SELTRAN

**Tromsø**

Dagblad for Nord-Norge

er den mest utbredte avis i  
Troms og Finnmark fylker

## DRAGØY & TORGENSEN

Telefoner: 513 - 611  
Telegramadr.: „Dragøytorgersen“

Eksport av all slags fersk FISK og SILD  
Specialitet: KVEITE - FLYNDRE - LAX

## A.s Jøvik sildolje- & kraftforfabrik

Telegr.adr.: Sild, Tromsø - Rikstelefon 309

Sildolje, sildmel, - Petroleum smøreoljer, kull, vann  
for sildleverandører, dampbakeri og nothjell

## Arnesen & Georgsen

Telegramadresse: Argo  
Telefon nr. 23

Oprettet 1889 Tørfisk og Tran - Lager av Salt og Tønder  
Assuranceforretning

## A/s KARL K. FJØRTOFT

FERSKFISKEKSPORT

Telegramadresse: Karltoft — Telefoner: Kontor 196, Karl Fjørtoft privat 419

## Troms Fylkes Dampskibsselskab

Telegr.adr.: „Dampskibskontor“, Tromsø

Lokalruter i Troms Fylke og tilsluttende distrikter i Nordland Fylke. Eget kjøle-  
lager i Tromsø. Hurtigrute Lødingen—Tromsø i korresp. med D/S „Nord-Norge“

## A.s Tromsø Skibsverft & elektr. Verksted

Telegr.adr.: Skibsverftet - Telefon nr. 10 og 424, privat 88

Utfører enhver art av skibsreparasjoner for saavel trø som  
staalskibe. — Jern og Metalstøperi. — Elektrisk Sveising

## T. Pettersen-Kilvær

Telefon 669 - Telegr.adr.: „Kilvær“

Innkjøp av alle sorter fersk og saltet Fisk og Sild  
Export av Ferskfisk — specialitet Kveite og Flyndre

## A.s Aksel Stokmo - Storstenes, Tromsø

Innkjøp av Kveite, Flyndre og Skrotfisk  
Eksport av Kveite og Flyndre samt ellers alle  
sorter Ferskfisk

## A.s Tromsøens Olje- og Sildemelfabrik

Telegramadresse „Olje“ - Telefoner: 359 og 503

Produksjon av Sildolje, Sildemel, Seltran, Selkjøtt-  
mel, Levermel, Torskemel

Leverer SOLAROLJE fra tank

## H. & S. Jebens, Tromsø

Telegramadresse:  
„Glasmagasin“

Lamper, Stentøi, Porselæn, Glass  
Største Engros Forretning i Branchen nordenfjelds

## Olaf Olsen's mek. Verksted

Anbefaler sig til alt forefaldende Motor- og Damparbeide. Godt og billig  
Linespil og deler altid paa lager  
Gjør et forsøk, jeg garanterer De blir tilfreds. Arbeide utføres dag og nat

Overrettssakfører  
CHRISTIAN SELMER  
Sjørettssaker

## Nordnorsk Oljeselskap- og Fiskemelindustri A/s

Telegr.adr.: „Nordolje“ — Telefoner: 68 og 551

Sildolje, Selolje, Sildemel, Torskemel, Levermel  
Importstasjon for brenselolje Moderne bunkringsstasjon  
Leverer lys russisk Solarolje Smøreoljer, Kull og Vann  
Filteringsanlegg, Dampbakeri og Nothjell

## Tromsø Sundets Sparebank

Oprettet 1904

Kontor: Troms

Eget fond: Kr. 400 000.00 — Forvaltningskapital: 6 millioner kroner

## Otto Holms Sønner

Telefoner: 471 - 636

Telegramadresse: Fraktholm

Mæglerforretning — Befrakning  
Ferskfiskeksport — Dampskibsekspedisjon

Tel.adr. „Hilbert“  
Etablert 1888

**Hilbert Johannesen A/s**

Rikstelefon 43

Privat 131

Sild-, Fisk- og Isforretning

## Jenssen & Georgsen

Telegramadr.: Spedition  
Rikstelefon 481 - 76

Agentur- og Kommissionsforretning  
Dampskibsekspedition Brand- og Sjøassurance

Sakfører

**GUTTORM FRIIS**

Telefon 680

## K. Moldenæs' Handelsskole

Tromsø

(Godkjent av Departementet)

## Høiesterettsadvokat BIRGER MOTZFELDT

Tromsø

Norsk Arbeidsgiverforenings distriktssekretær for Nord-Norge

# HAMMERFEST

## Fedderson & Nissen, Hammerfest

Telegramadresse: „Nissen“

Tørfisk, Saltfisk, Tran, Kul, Salt, Fiskeritstyr, Skibsstyr  
Skibsproviant, Ishavsrederi, Sæltran, Sælskind

## Risvåg & Jensen

Telegr.: Risvåg Jensen  
Telefon 11 — 120

Eksport: Flyndre og Kveite, Tørfisk og Tran

## Finnmark Fylkesrederi

Telegramadresse: Fylkesrederiet, Hammerfest

Underholder den lokale statsunderstøttede post- og  
passasjerforbindelse i Finnmark

## G. Robertson, Hammerfest

Etabl. 1835 Telefon nr. 2 Telegr.adr: Robertson

Eksport av Støkfisk, Sælskind, Tran. Arktiske ekspedisjoner.

## J. A. TIBERG A.S

Telefoner:

FERSKFISKEKSPORT

Kontoret og privat 134

Telegramadr.: „TIBERG“

Kaien ..... 17

## M. BULL, overrettssakfører

M. N. S.

## Hammerfest Bunkerdepot A.s

Telegr.adr.:  
„Bunkers“

**Kull - Koks - Cinders**

Disponent:

Automatisk vekt - Bunkers til enhver tid

G. Robertson

# TRONDHEIM

## Nordenfjeldske Blikindustri Trondheim Etablert 1919

Alle arter blikemballasje  
Telefoner: Fabrikken 5067k, privat 3638. — Telegramadresse: Blikindustri

## Arne Sæther & Co. A.s - Trondheim

Fisk — Sild — Laks — Eksport  
Telegramadresse: „Arnesco“ - Telefoner: 3058, 2789

## A.s Norsk Manillaindustri, Trondheim

Alt i Manilla - Sisol - Kokus

AKTIESELSKAPET

## Det Norske Fiskefilet Kompani

Specialitet: Hurtigfrosset skinn og benfri fiskefilet

## A/s Norsk Staaltaugfabrik Trondheim

ALT I STAALTAUG

## MÜLLERS HOTEL TRONDHEIM

Telegr.adr.: Müllers. Centralbord

■ All moderne komfort

Garager. Servicestasjon

## HOTEL BRISTOL - TRONDHEIM

Centralopvarming - Koldt og varmt vand - Værelser med bad  
Rimelige priser - Øl og vin

## ALFR. NORDBOTTEN

Telegramadresse: „Alnor“ Kjøpmannsgaten 31 Telefon 3137k, priv. 1237k  
Eksport av fersk og saltet Sild og Fisk

## BLIKKEMBALLASJE

Blank og dekorert

HERMETIKKEMBALLASJE  
KLIPPFISKEMBALLASJE  
SILDBØTTER etc.

Innhent priser. Forslag til dekorasjoner utarbeides

AKTIESELSKAPET

## NORSK BØTTEFABRIK

hvor er optatt A.S TRONDHEIM BLIKEMBALLAGEFABRIK  
og A.S NORSK RADIATORFABRIK, Trondheim

## CONRAD HYLL, Trondheim

Bankref. Forretningsbanken

Kommissionsforretning

Telegr.adr. Hyllco

Telefon 4407k, 4420, 4475

## A.S HANSEN & GRØNNING

Export av Sild og Fisk

Rikstelefon 1392, 4322 - Harald G. Grønning 3482 - Ove Hansen 5040 c  
Telegr.adr.: „Fisk“  
Alle sorter fisk kjøpes i fast regning. Opgjør omgaende

# STAVANGER

## A.S Vestlandske Spigerfabrik & Mek. Verksted - Stavanger

Telefon 1117 - Telegr.adr.: Spiker  
Trådstift

## Jakobsens Kassefabrik

Tlf. 1685, priv. 4485 STAVANGER Verkgaten 10 og 12  
Stadig leveranse av alle slags kasser og materialer samt sild- og fiskekasser

## BRISLINGKOMPANIET

Forretningsfører Nils W. Kalvenes, Stavanger.

Landets eldste fellesinnkjøpslag for bristing, småsild, makrell og spir.  
Daglig forbruk 3000 skjegger.  
Telefoner: Kontoret 1525 — 1526. Forretningsføreren privat 1527.  
Egen rikstelefonlinje. Telegramadr.: „Brislingkompaniet“.

## Overrettssakfører Kr. Straumann

M. N. S.

Stamsund

## A. J. VAGLE, Stamsund

Telegramadresse: VAGLA - Rikstelefon

Fisk - Tran - Rogn - Skibshandel

## JOHAN NORDAHL, Vadso.

Fisk- og Tranforretning m. m. Eksport. Import. Varangers største  
eksportør i all slags fisk. Tel.adr. Nordahl. Telefon 182 I, 182 II.

## A.S SANDNES STØPERI

Telegramadresse Støperiet - Telefon 66

Leverer alle slags støpegods  
Specialitet motorgods. Eget modelverksted

## Wergelands Transportforretning

Telefon 11781, 13723 BERGEN Telefon Privat 13529

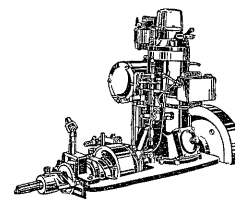
Utfører flytninger. Transporter m. Automobiles og Hester. Tollklarering

## Voldamotoren


Motoren med den enestående gode regulering

Kraftig, solid, driftssikker totakts råoljemotor, helt  
uten vanninnsprøtning. Rimelige betalingsbetingelser.  
Skriv til

A.s Volda Mek. Verksted, Volda



## M. Haldorsen & Søn, Rubbestadneset



I den skarpe kappestriden på alle umkverve spørst det um å  
skaffa seg den beste og tryggaste motoren. I kraft, tryggleik  
og billeg drift stend „Wichmann“-motoren millom dei fremste.  
Motoren vert levert i storleikar frå 2-400 hk. Større motorar  
vert utstyrde med hydraulisk reversering, og sirkulasjonspumpa  
for smyrjeolja.

Fyrr De kjøper motor so undersøk prisar og salgsvilkår hjå oss.

**MOTORFABRIKKEN WICHMANN**

## Forskrifter vedkommende utførsel av tørrfisk

fastsatt av Handelsdepartementet i medhold av kgl. resolusjon av 20. april 1934, jfr. § 3 i midlertidig lov av 6. juli 1933 nr. 16 om utførsel og innførsel av fisk og fiskeprodukter samt krebsdyr.

### § 1.

Tørrfisk som ansees uskikket til menneskeføde, må ikke utføres fra riket uten i ophugget stand. Slik fisk skal ved utførsel være pakket i sekker, som foruten fiskens nettovekt tydelig skal være merket med benevnelsen »Guano«.

### § 2.

Som tørrfisk uskikket til menneskeføde ansees særlig råttent fisk.

Fisk som der er gått makk i under hengningen, så den er gått i forråttelse, og som alltid vil lukte sterkt.

Fisk som er opspist og optæret under skinnen, således at den kun består av skinn og ben.

Fisk som er sterkt rotte- eller meget fuglespist, og som således har et uappetillig utseende.

Fisk som har fått uheldig tørk, og som er sterkt sleip, sterkt sur eller meget leverløpen i forbindelse med dårlig lukt.

### § 3.

Annen tørrfisk skal ved eksport være presset i baller som skal være merket med fiskens nettovekt på en av tverrsidene.

### § 4.

Politiet, tollvesenet og spesielt ansatte kontrollører som henhører under statens vrakervesen, fører tilsyn med at disse forskrifter overholdes. Kontrollørene skal på eksportstedene ha rett til å inspisere ethvert lagerrum hvor tørrfisk oppbevares. Forekommende »guano«-fisk skal straks kondemneres og forlanges ophugget. Videre skal utsortering foretas hvor sådan er påkrevet.

### § 5.

Overtredelse av disse forskrifter straffes med bøter. Anmeldelse om overtredelse skjer til de ordinære politimyndigheter.

### § 6.

Disse forskrifter trer i kraft 1. juli 1935.

## Eksporten av fersk fisk og sild til Storbritannia.

(Efter opgave fra Det Statistiske Centralbyrå).

Fiskesort:	Eksport i uken	Total
	27/5—1/6 35	fra 31/12 34— 1/6 35
	Kg.	Kg.
Flyndre .....	42 577	1 022 276
Kveite .....	76 941	1 125 945
Hyse .....	19 840	1 341 480
Torsk .....	—	455 417
Lysing .....	—	1 478
Piggvar og slettvar .....	—	788
Pigghå .....	—	835 578
Skaie og rokke .....	9 243	155 796
Makrell .....	59 615	203 046
Rogn .....	—	517 935
Våtsaltet fisk .....	—	21 000
Annen .....	35	9 574
Lever .....	517	1 005
Ialt	208 768	5 691 318

## Ferskfisktransporten pr. jernbane.

Forsendelse fra Trondheim, Bergen, Åndalsnes og Narviks jernbanestasjoner.

Vekten er beregnet brutto med undtagelse av den fisk og sild som sendes fra Bergen til utlandet.

Stasjoner	Til innlandet		Til utlandet			Ialt
	Oslo	For- øvrig	Sve- rige	Italia	Tysk- land	
<b>Trondheim:</b>	kg.	kg.	kg.	kg.	kg.	kg.
28/5—1/6 ialt	104 920	45 420	59 860	—	12 580	1) 223 280
Sild .....	—	490	—	—	5 900	6 390
Fisk .....	104 920	44 930	59 860	—	6 680	216 890
<b>Bergen:</b>						
28/5—1/6 ialt	43 540	24 380	—	16 300	15 900	100 120
Sild .....	820	990	—	—	10 700	12 510
Fisk .....	42 720	23 390	—	16 300	5 200	87 610
<b>Åndalsnes:</b>						
28/5—1/6 ialt	87 960	13 520	—	—	—	101 480
Sild .....	10 900	—	—	—	—	10 900
Fisk .....	77 060	13 520	—	—	—	90 580
<b>Narvik:</b>						
28/5—1/6 ialt	—	—	850	—	—	850
Sild .....	—	—	—	—	—	—
Fisk .....	—	—	850	—	—	850

1) Dessuten 500 kg. fisk til Danmark.

## Den islandske stat kjøper sildoljefabrikk.

Generalkonsulatet, Reykjavik, innberetter 21. mai i år at den islandske stat i disse dager i henhold til en av Alltinget i året 1933 gitt bemyndigelse har kjøpt for 350 000 kroner sildeoljefabrikken Sólbakki i Önundarfjörður, som i de senere år har vært disponert over av Islands fiskeribank. Denne fabrikk kan forarbeide 1100 mål sild i døgnet.

Den islandske stat har nu fem sildoljefabrikker, nemlig tre i Siglufjörður, en i Raufarhöfn og den ovenfor nevnte fabrikk i Önundarfjörður, hvis samlede kapasitet er oppgitt å ligge omkring 8000 mål i døgnet.

Fiskeinnførselen til Oslo. — Innførselen av fersk og saltet fisk til Oslo sjøtollsted i uken 2. til 8 juni 1935: Danmark fersk fisk kr. 1300.

## Fiskets Gang

A weekly intelligence organ of the Norwegian fisheries published by  
The Director of Fisheries. Bergen.  
Norwegian Fisheries.

Statement showing the landings of the main Norwegian fisheries now being carried on, from the beginning of the year 1935 e. June 8th.

Winter and Spring Herrings (hl.) landed 4 197 600.

Cod in metric tons landed 113 400, prepared for stockfish, 41 700 for salted and dried 62 100 ised 7173 Cod liver oil produced in hektolitres 66 300, livers of cod to other oils 4470, cod roes salted 28 960.

Mackerel (tons) landed 3474, exported in ice 955, to canning factories 261, salted 120.

Norges utførsel av fiskeprodukter fra 1 januar til 1 juni 1935 og i uken som endte 1 juni.

Tollsteder	Vårsild		Fetsild og skåret sild tnr.	Storsild tnr.	Islandsild tnr.	Klippfisk ialt kg.	Rundfisk kg.	Rotskjær kg.	Sei kg.	Hyse rund kg.	Annen tørrfisk kg.	Tørrfisk ialt kg.	Rogn tnr.	Rogn fersk kg.	D.m. tran tnr.	R.m. tran tnr.	Blank tnr.	Brun blank tnr.	Brun tnr.	Hå-kjørr. tnr.
	Saltet tnr.	Flekkesild tnr.																		
Oslo <sup>1)</sup> .....	—	—	7	—	—	150	—	550	—	—	50	600	—	90	2 925	156	2 201	8 447	348	786
Kr.sand S. ...	—	—	—	—	—	5 675	—	—	—	—	—	—	—	—	—	—	—	—	—	—
Egersund ...	—	—	—	—	—	—	—	—	—	—	—	—	—	—	—	—	—	—	—	—
Stavanger <sup>3)</sup> ...	—	—	369	3	24	—	—	—	—	—	—	—	—	—	—	—	—	—	—	—
Kopervik <sup>15)</sup> ...	2 232	1 607	21	4 195	—	—	—	—	—	—	—	—	—	—	—	—	—	—	—	—
Skudeneshavn ...	481	36	—	446	—	—	—	—	—	—	—	—	—	394	—	—	—	—	—	—
Haugesund <sup>5)</sup> ...	4 191	169	531	16 713	1 712	—	—	—	—	—	—	—	165	—	—	—	—	—	—	90
Bergen <sup>6)</sup> ...	2 937	86	7 897	55 570	914	842 776	2)1842 760	145 845	1 640 979	534 838	222 570	4 386 992	4 069	304 717	21 124	2 087	6 745	11 421	1 232	1 209
Florø ...	2 572	—	—	2 193	—	—	—	—	—	—	—	—	—	—	—	—	—	—	—	—
Måløy <sup>17)</sup> ...	—	—	—	75	—	—	—	—	—	—	—	—	—	2 505	—	—	—	—	—	—
Ålesund <sup>7)</sup> ...	807	—	1	19 337	—	2 346 419	71 605	5 025	79 000	4 410	5 085	165 125	3 491	97 766	7 823	549	3 446	7 451	45	710
Molde ...	14	—	—	2 083	—	—	—	—	—	—	—	—	—	187	—	—	—	—	2 517	38
Kr.sund N. <sup>8)</sup> ...	73	—	11	3 445	—	9 829 540	9 915	500	12 375	—	—	22 790	7 465	4 088	—	—	—	—	—	—
Trondheim ..	—	—	13 613	2 041	31	—	810	885	36 960	3 105	3 375	45 135	1	2 463	—	—	—	—	2	—
Bodø ...	—	—	—	—	—	532 650	150	—	—	—	—	150	—	—	20	—	—	—	—	—
Svolvær ...	—	—	—	—	—	—	638 855	—	6 975	7 950	1 250	654 930	240	—	1 724	—	—	120	—	—
Tromsø <sup>14)</sup> ...	—	—	—	—	—	—	59 953	2 875	31 225	33 615	23 855	151 523	—	—	—	—	—	—	—	—
Hammerfest <sup>19)</sup> ...	—	—	—	—	—	—	285 595	50 565	285 265	101 710	5 330	728 465	—	—	—	—	—	—	—	—
Vardø ...	—	—	—	—	—	—	714 931	—	1 260	38 340	495	755 026	—	935	—	—	—	—	—	—
Vadsø <sup>16)</sup> ...	—	—	8	—	—	—	49 140	315	900	1 125	90	51 570	—	—	—	—	—	—	—	—
Andre <sup>10)</sup> ...	3	—	1 666	—	—	—	—	500	50	—	—	550	—	1 090	—	—	—	—	—	—
Ialt	13 310	1 898	24 124	12) 106 101	2 681	13 557 210	3 673 714	207 060	2 094 989	725 093	262 100	6 962 856	15 431	414 235	4) 33 616	2 792	12 392	29 958	1 663	2 795
I uken	73	33	1 604	1 152	2	129 474	44 425	9 350	73 530	14 390	27 220	168 815	4726	—	1639	121	1489	1 787	49	252

Tollsteder	Herdet hvalolje tnr.	Hvalolje tnr.	Selolje tnr.	Sildeolje tnr.	Sild fersk ks.	Sild røkt kg.	Ma-krell saltet tnr.	Ma-krell fersk kg.	Laks fersk kg.	Levende ål kg.	Annen fersk fisk tonn	Hummer kg.	Reker kg.	Fisk saltet kg.	Fisk saltet i tnr.	Sildemel tonn	Fiskemel tonn	Guano tonn	Selskinn kg.	Hermetikk kg
Oslo <sup>1)</sup> .....	41 004	6 497	2 016	4 962	7 938	—	—	45	5 696	1 143	236	2 272	12 185	500	17	—	1	—	—	21 283
Kr.sand S. ...	—	—	—	—	1 504	—	373	490 840	1 204	3 823	86	83 817	299 452	—	—	—	—	—	—	2 013
Egersund ...	—	—	—	1 050	25 301	—	—	25 667	343	450	85	2 081	202 248	—	—	1 289	—	—	—	7 429
Stavanger <sup>3)</sup> ...	—	—	—	5 804	6 793	—	94	3 200	2 367	3 837	77	157 884	72 134	—	11	3 985	27	—	—	7 868 568
Kopervik <sup>15)</sup> ...	—	—	—	270	497	—	237	—	66	—	7	—	19 292	—	—	107	—	—	—	23 400
Skudeneshavn ...	—	—	—	—	9 571	—	1 035	—	—	—	16	—	—	—	—	—	—	—	—	364
Haugesund <sup>5)</sup> ...	—	—	—	14 870	356 633	—	997	5 300	390	1 005	56	2 210	2 883	—	—	7 898	79	—	—	552 009
Bergen <sup>6)</sup> ...	—	1 261	3 211	3 836	314 369	150 874	201	7 225	26 826	4 917	3 618	60 108	53 778	40 000	535	2 126	133	—	49 615	1 760 702
Florø ...	—	—	—	3 672	19 173	—	—	—	139	—	10	2 400	7 571	—	—	643	—	—	—	—
Måløy <sup>17)</sup> ...	—	—	—	—	150	3 243	158	—	4 320	450	1 056	—	1 262	83 765	—	—	638	—	—	380 963
Ålesund <sup>7)</sup> ...	—	9	441	3 842	42 693	581 856	—	—	196	—	1 534	25	64 747	375 350	—	3 332	633	—	12 728	153 380
Molde ...	—	—	—	1 682	6 274	—	—	—	—	—	26	—	240	—	1	410	—	—	—	2 926
Kr.sund N. <sup>8)</sup> ...	—	45	—	10	1 442	—	—	—	2 515	—	557	—	67 258	375 950	—	515	—	115	—	283 035
Trondheim ..	—	—	—	—	13 551	—	—	—	42 678	—	844	15	27 052	—	228	1 440	15	—	—	955 144
Bodø ...	—	—	—	676	—	—	—	—	—	—	—	—	—	420	—	755	—	—	—	1 144
Svolvær ...	—	—	—	47	—	—	—	—	—	—	5	—	—	2 200	—	415	5	58	—	—
Tromsø <sup>14)</sup> ...	—	—	76	600	—	—	—	—	—	—	3	—	—	—	52	2 019	234	—	27 981	—
Hammerfest <sup>19)</sup> ...	—	—	—	—	—	—	—	—	—	—	—	—	—	50 000	—	173	371	—	4 400	—
Vardø ...	—	—	—	—	10	—	—	—	—	—	266	—	—	—	—	—	—	—	—	—
Vadsø <sup>16)</sup> ...	—	—	—	—	10	—	—	—	559	—	23	—	—	—	—	—	—	—	—	—
Andre <sup>10)</sup> ...	1) 152 736	1 881	—	215	15 076	—	—	118 500	494	31 670	292	5 321	213 978	—	16	11) 1 390	18) 49	18) 54	—	283 924
Ialt	193 740	9 693	5 744	41 536	820 985	735 973	3 095	650 777	87 793	47 295	8 797	316 133	1 044 080	928 185	860	26 497	2 185	227	94 724	12 396 284
I uken	6 314	1 017	203	2 018	14 423	50 656	136	266 370	50 185	1 440	232	11 874	35 341	23 870	6	271	77	—	50 285	998 874

1) 1357 tnr. stearin, 44 tnr. grakse. 631 tnr. hvaloljefettsyre, 50 tnr. botlenosetran, 2 tnr. kveiteolje, 49 tnr. pressetran. 2) Herav 523 848 kg. finnmarks og 1 318 912 kg. lofots. 3) 13 tnr. ansios 34 445 kg. hvalkjøttmel. 4) Herav 1514 tnr. utenlandsk. 5) 224 tnr. sildemelke. 1088 tnr. eddikbehandlet sild, 29 tnr. krydret islandssild, 1780 kg. haifinner. 6) 140 tnr. nordsjøsil, 978 tnr. stearin. 7) 1 350 tnr. stearin, 1 tnr. kveitetran. 8) 192 tnr. pigghåtran. 8229 tnr. industriell tran, 1455 kg. fiskelever. 2156 kg. sunnmåver. 9) Fra Fredrikstad. 10) 3745 tnr. hvaloljefettsyre fra Fredrikstad, 141 302 kg. japansk sardinmel, og 34 250 kg. hvalmel fra Sandnes. 11) Herav 57 tonn fra Sandnes, 1264 tonn fra Harstad, 99 tonn fra Mandal. 12) Herav 371 tnr. flekket fra Kopervik, 200 tnr. krydret og 188 tnr. flekket fra Haugesund, 3 tnr. flekket fra Ålesund. 450 tnr. krydret fra Molde, 121 tnr. flekket fra Bergen. 13) Fra Sandnes. 14) 4 766 kg kveitelever, 255 tnr. fish oil, 105 kg. hval-rosshuder, 1,5 tnr. lever og 500 kg. hvitfiskhuder. 15) 53 tnr. sildemelke. 16) 1 239 900 kg. lodde til sildoljefabrikk Petsamo. 17) 18 tnr. håtran. 18) Herav 8 tonn fra Narvik og 46 tonn fra Mosjøen. 19) 134 tnr. loddeolje.