

Fiskets Gang

Efterretningsblad for norsk fiskeribedrift, utgitt av Fiskeridirektøren.

Kun hvis kilde oppgis, er ettertrykk fra „Fiskets Gang“ tillatt.

26 årg.	ABONNEMENT kr. 6.00 pr. år tegnes ved alle post- anstalter og på Fiskeridirektørens kontor. Kr. 10.00 utenlands.	Bergen Onsdag 13 november 1935	ANNONSEPRIS: Pristariff fåes ved henvendelse til Fiskeridirektørens kontor.	Nr. 46
---------	---	-----------------------------------	---	--------

Oversikt pr. 9/11.

Fetsildfisket har i uken som endte 9. november tatt sig noget op enkelte steder i Troms fylke, men silden er så småfallende at den hovedsakelig blev anvendt i sildoljeindustrien og noget til hermetikk. Det beste fiske foregikk i Ibestad, hvor ukefangsten blev 18 000 hl., hvorav 2000 hl. til hermetikk, resten til sildolje. Sildens størrelse var gjennomsnittlig 500 sild til femliteren. I Ibestad er tilstede ca. 50 notbruk. Dessuten blev der fisket nogen småpartier i Kvæfjord, Bjarkøy, Lenvik og i Balsfjord. I uken blev saltet bare 400 hl. og det samlede saltekvantum i fylket utgjør i år 3590 hl mot 41 611 hl.

I Nordland fylke fortsatte sildefisket så smått i flere distrikter, men det var lite av den virkelige fetsild, hvorav der i uken bare blev saltet 958 hl., til skjæresild 1640 hl. og iset for eksport 6350 hl. — Det er fremdeles Tysfjord som opviser det beste fiske. Her blev ukefangsten 12 190 hl., hvorav iset 5500 hl. og til skjæresild og saltet ca. 900 hl., resten fabrikkvare og agn. — I Folla og i Vågan var også fisket nokså bra. men forholdsvis lite til saltevarer, men en del blev iset og anvendt til hermetikk. Prisen var for saltevarer kr. 18, hermetikk kr. 5—7, skjæresild og agn kr. 5 og fabrikkvare kr. 1.70 pr. hl. I Hadsel, hvor der i tidligere år var et stort sildefiske i Edsfjorden, hadde man også litt småsildefiske i siste uke. Dessuten noget fiske i Bodin, Hemnes, Tjøtta og Evenes. I Nordland fylke er i år saltet 55 808 hl., skjæresild 18 730 hl. og iset for eksport 37 124 hl. Ifjor ved denne tid var saltet i Nordland 54 850 hl.

Bankfisket fra Ålesund var ganske godt i uken til 9. november, meget bedre enn i de foregående uker. Dog var fisket i tilsvarende uke ifjor større enn nu. Ukens kveitefiske var smått, mens fisket etter hå var meget godt. Løngfisket gav også et godt resultat, bedre enn ifjor. — De øvrige fiskerier var også bra om enn noget mindre enn ifjor. Ukens fangst utgjorde 183 690 kg. fisk, 75 000 stk. krabbe, 56 hl. lever og 40 liter kveitelever. Samlet verdi av ukens fiske blev i siste uke blev kr. 65 563.

For Kristiansund blev i siste uke opfisket 64 965 kg. fisk og 3300 stk. krabbe. Samlet verdi kr. 11 586.

Eksporten av de viktigste fiskevarer i uken til 2. novbr. 1935 (fjorårets tall i parentes). Islandssild i uken 1983 tnr., ialt 45 946 (101 663), klippfisk 700 tonn — 28 260 (30 166), tørrfisk i uken 851 — 18 545 (19 798), derav rundfisk henholdsvis 392 — 10 356 (11 720), rotskjær 34 — 969 (916), sei 398 — 5095 (5062), hyse 10 — 1303 (1366), annen 17 — 821 (735), rogn saltet 0 tnr. — 51 144 (60 659), damptran 1973 — 77 869 (90 987), blanktran 1160 — 37 312 (31 012), levende ål 4218 kg. — 466 652 (497 558), fersk fisk 421 tonn — 15 068 (16 608), reker 33 tonn — 1878 (1887), hermetikk 584 — 27 514 (23 454), sildeemel 638 — 41 050 (32 309), fiskemel 15 — 5647 (18 346) iberegnet guano).

KJEMIKALIE KLOSETTER

installeres innendørs uavhengig av rinnende vann, septiktank eller hovedkloak.
Løs det sanitære problem med det anerkjente C. C. Utmerkede anbefalinger.
C. C. A.S., Akersgt. 8, Oslo. Telefon 24111.

Bankfisket.

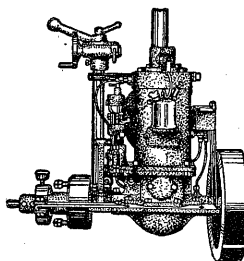
Nordland. — Værøy og Røst: I uken 26/10 til 2/11 er opfisket 2080 kg. fisk, hvorav 580 kg. kveite à 80—120 øre, 1400 kg. flyndre à 75—80 øre, 100 kg. skate à 20 øre. Verdi kr. 1570. Der deltok 29 motorbåter.

Møre. — Ålesund: Opfisket i uken 2. til 9. november 183 690 kg. fisk, hvorav 2050 kg. kveite à kr. 1.30, 1600 kg. flyndre à kr. 1, 54 000 kg. lange à 22 øre, 16 000 kg. brosme à 11 øre, 7000 kg. torsk à 25 øre, 12 000 kg. hyse à 42 øre, 4000 kg. sei à 12 øre, 8000 kg. skate à 30 øre, 1200 kg. lysing à kr. 1.10, ca. 70 000 kg. hå à 14 øre, 5000 kg. annen fisk à 20 øre og 1840 kg. reker à 50 øre. Dessuten 75 000 stk. krabbe à 6 øre. Leverpartiet 56 hl. à kr. 18 og 40 liter kveitelever. Samlet verdi kr. 65 563. Der deltok 2 dampskiber, 80 motorbåter og ca. 15 snurrevadbåter. — Kristiansund: I uken 2. til 9. november er opfisket 29 950 kg. fisk og skalldyr, hvorav 340 kg. kveite à kr. 1.28, 1195 kg. flyndre à 80 øre, 2800 kg. lange à 15 øre, 6900 kg. brosme à 10 øre, 5900 kg. torsk à 22 øre, 2200 kg. hyse à 27 øre, 2500 kg. sei à 18 øre, 680 kg. skate à 15 øre, 800 kg. uer à 25 øre, 1400 kg. håbrand à 12 øre, 210 kg. annen fisk à 10 øre, 4850 kg. reker à 70 øre, 175 kg. hummer à 140 øre, dessuten 20 700 stk. hå à 11 øre og 3300 stk. krabbe à 5 øre. Leverpartiet 17 hl., 10 øre pr liter. Samlet verdi kr. 11 586. — Bremsnes: I uken 27/10 til 2/11 er opfisket 6540 kg. fisk, hvorav 300 kg. lange à 14 øre, 3100 kg. torsk à 20 øre, 250 kg. skate à 15 øre og 2890 kg. hå à 12 øre pr. stk. Uvær hindret bedriften.

Rogaland. — Kvitsøy: I uken 27/10 til 2/11 er opfisket 4212 kg. torsk à 40 øre, 618 kg. hyse à 30 øre, 18 990 kg. sei à 20 øre. Verdi kr. 5667. — Eggersund: I uken 27/10 til 2/11 er opfisket 7110 kg. fisk og skalldyr, hvorav 100 kg. torsk à 20 øre, 100 kg. hyse à 35 øre, 300 kg. sei à 15 øre, 150 kg. skate à 15 øre, 200 kg. annen fisk à 20 øre, 550 kg. reker à kr. 1.10 og 5710 kg. hummer à kr. 2.25. Verdi kr. 13 615. — Kvitsøy: I uken 2. til 9. november er opfisket 28 010 kg. fisk, hvorav 3912 kg. torsk à 40 øre, 418 kg. hyse à 30 øre, 24 680 kg. sei à 20 øre. Verdi kr. 6626.

Seifisket.

I Dverberg i Nordland er der i oktober måned opfisket 20 800 kg. sei, som alt er hengt, pris 8 øre pr. kg. — Ialt er der nu opfisket i Nordland fylke 3 923 864 kg. sei, hvorav 3 443 614 kg. hengt.



Sabb-Motoren

3 HK., 4-5 HK. og 5-9 HK. råoljemotorer. Passer for alle slags båter fra 18 til 28 fots lengde. Enkel, driftsikker og økonomisk. — 1500 motorer i bruk på 10 år. Gode anbefalinger. Skriv til

Damsgaard Motorfabrik, Bergen

I Lenvik i Troms fylke er der i oktober opfisket 1500 kg. sei, som er anvendt til husbruk, pris 8—10 øre pr. kg. Små utsikter for fortsatt fiske. I Karlsøy intet seifiske i oktober. Ialt i Troms 1 429 100 kg. sei, hvorav 1 330 950 kg. hengt, 19 000 kg. saltet, 12 500 kg. iset og 66 650 kg. hjemmeforbrukt.

Fra Finnmark fylke mangler opgave for oktober.

Ialt er nu anmeldt opfisket fra Kristiansund og nordover 20 056 669 kg. sei, hvorav hengt 19 074 014 kg.

Fetsild og småsildfisket. 1/1—9/11—1935.

Fylke	Ialt hl.	Derav				
		Iset	Til sildoljefabrikker	Til hermetikkfabrikker	Saltet	Anvendt til skjæresild
Finnmark	50 191	—	1) 50 191	—	—	—
Troms	557 729	3 525	1) 543 298	4 401	3 590	—
Nordland	327 201	37 124	1) 153 345	31 707	55 808	18 730
Nord-Trøndelag ..	13 396	—	—	12 940	380	—
Sør-Trøndelag ..	26 646	3 746	200	19 360	1 125	1 950
Møre	59 320	9 677	600	36 114	—	—
Sogn og Fjordane	38 781	8 427	—	30 354	—	—
Sønnefor	63 243	12 194	1 350	26 896	13 093	—
Tils.	1 136 507	74 693	748 984	161 772	73 996	20 680
Mot ifjor	1 840 309	182 788	1 409 555	66 563	149 575	4 990

1) Opgaven bygger på de fra sildoljefabrikkerne i Nordland, Troms og Finnmark innsendte opgaver over råstoff-forbruk pr. 31/10 (enkelte mangler). 2) Det opgivne kvantum består bortsett fra hermetikk av forfangstsild som er tilført Bergen fra Hordaland.

OLAF KNUDSEN A S - BERGEN

(Aktiekapital kr. 20 000.—)

Kommissionsforretning i fiskeprodukter

Omsætter tørrfisk, rogn, sild, tran, haakjærringtran, selolje, hvalolje, sildolje, iset torsk, tomfat, levermel etc.

Telegr.adr.: „Tranknudsen“ — Rikstelefon 12348

Fetsild- og småsildfisket.

Troms 9/11: Kvæfjord: Optatt denne uke fra landnot 7 hl., poset 16 hl., alt sildolje, pris kr. 1.65. — Bjarkøy: Opfisket denne uke 700 hl. småsild, pris kr. 2. — Ibestad: Optatt denne uke 18 000 hl., hvorav 2000 hermetikk, resten sildolje, størrelse gjennomsnittlig 500 på femliter, pris kr. 1.60 ved not, tilstede ca. 50, bruk. — Lenvik: Opfisket siden forrige opgave på Malangen 350 hl. handelsvare, pris kr. 20, nu intet sildefiske. — Balsfjord: Siden siste opgave optatt i Malangen 600 hl. sildolje og garnfisket 50 hl. handelsvare, pris kr. 15, tilstede 6 bruk, ingen kjøpere.

Nordland 9/11. — Tjøtta: I uken optatt 100 hl., alt til agn, pris kr. 10. — Hemnes: I uken optatt 2000 hl. alt til sildoljefabrikk, pris kr. 2. — Bodin: Siden innberetning 26. f. m. optatt 1050 hl., hvorav 100 hl. skjæresild, 850 hl. iset, 100 hl. agn, pris garnsild kr. 24—30 pr. mål, iset kr. 12—16 pr. mål, størrelse 4—5 streks, tilstede 5 posere og 2 kjøpere. — Folla: Siden innberetning 19. f. m. optatt Mørsvik og Leirfjord 6270 hl., hvorav 20 tnr. saltet handelsvare, fin fetsildkvalitet, 4350 hl. hermetikk, 400 hl. skjæresild, 1400 hl. fabrikk og 100 hl. til agn, pris handelsvare kr. 18 pr. tønne, hermetikk

Bruk

MONOPOL'S De får KOBBERSTOFF ingen bedre.

kr. 5—7 pr. hl., skjæresild og agn kr. 5 pr. hl., fabrikkvare kr. 1.70 pr. hl., tilstede Leirfjord 5 landnotbruk og Mørsvik 12 landnotbruk, 16 posere og 7 kjøpere, 5 drivgarnsbåter. — Tysfjord: I uken optatt 12 190 hl., hvorav 60 tnr. saltet handelsvare, fetsildkvalitet, 830 hl. skjæresild, 4800 hl. fabrikk, 5500 hl. iset og 1000 hl. agn, priser som siste beretning, tilstede 20 posere, 5 landnotbruk, 10 garnbåter og 5 føringsbåter. — Evnes: I uken optatt 162 hl., hvorav 12 tnr. saltet handelsvare, 150 hl. fabrikk, pris kr. 20—24 for garnsild og kr. 4.50 for notsild. Tilstede kun 2 kjøpere, fisket ansees slutt. — Vågan: I uken optatt 3876 hl., hvorav 866 tnr. saltet handelsvare, fetsildkvalitet, 310 hl. skjæresild, 350 hl. hermetikk og 2350 hl. sildoljefabrikk. — Hadsel: I uken optatt Raftsund 1320 hl. småsild, hvorav 175 hl. fabrikk, 1130 hl. hermetikk og 15 agn. Nord-Trøndelag 11/11: I Namsenfjorden og Lynfjorden samt Fosnes er der i siste uke opfisket 4185 hl. småsild til en pris av kr. 8.40, 9.20 og 10 pr. hl., prisen viser tendens til fall. Sør-Trøndelag 9/11: I uken 12. til 18. oktober i Bjugn satt 50 notsteng. Der er opfisket 3500 hl., alt hermetikk.

Tilførsel til hermetikkfabr. i uken 2. til 9. novbr.

Ålesund: Tilført fra Trøndelag 609 skj. småsild à kr. 1. Kristiansund: Tilført fra Nordland 2000 skj. småsild à kr. 1.50 til 2.50. Bergen: Tilført fra Møre 1400 skj. mossa à kr. 2.50, fra Nordland 8445 skj. mossa à kr. 2.40—1.60, fra Nordland 2000 skj. småsild à kr. 1.70 og 6968 skj. mossa à kr. 2.50. Ialt 16 813 skj. mossa og 2000 skj. småsild. Haugesund: Tilført fra Nordmøre 1466 skj. mossa à kr. 2.50 og 2970 skj. mossa à kr. 2 fra Nordland. Stavanger: Tilført fra Hordaland 200 skj. mossa à kr. 2—2.50, fra Rogaland 1995 skj. mossa à kr. 2—2.50, fra Trøndelag 2237 skj. mossa à kr. 1.85—2 og fra Nordland 24 983 skj. mossa à kr. 1.85—2. Ialt 29 415 skj. mossa.

Makrellfisket i uken 2. til 9. november.

Bergen: Opfisket 1500 kg. småmakrell à 40 øre og 3000 kg. spir à 20 øre. Stavanger: Opfisket 2500 kg. spir à 20 øre anvendt til hermetikk. Egersund: Opfisket 750 kg. makrell à 35 øre.

Meldinger om utlandets fiske, eksport m. v.

Det svenske sildefiske. — Uken som endte 2/11: Garnsild 70 775 kg., trålsild 283 942 kg., notsild 57 120 kg. Middelpriis garnsild 39 øre, trålsild 24—21 øre og notsild 33 øre pr. kg. Totalfangst fra 30/6 til 2/11 (fjorårets korresponderende tall i parentes): Garnsild 2739 tonn (2523), trålsild 5894 tonn (3961), notsild 65 tonn (154). Totalsaltning (insaltad sill) 382 tonn (61). Eksportert fersk 1355 tonn (2139), saltet — tnr.

Det spanske sardinifiske. — Vigo: Oktober 6 533 000 kg. sardiner.

Islands klippfiskbeholdning 1/11: Beregnet fullvirket vare 26 828 tonn.

Nyfundlands eksport av klippfisk i tiden 1. juli til 10. oktober (kvintaler). Ialt i 4 siste uker 103 461, total 275 613. Til Brasil 32 611, Britisk Vest-India 44 411, Kanada 9368, Vest-India for øvrig 27 703, Hellas 1856, Italia 16 968, Malta 1597, Portugal 105 435, Spania 27 419, Storbritannia 6362, U. S. A. 1552, andre land 331. Samlet verdi \$ 1 307 991. Dessuten er der eksportert av industritrans 265 839 gallons, dampmedisintrans 89 955, koldklaret 15 039, selolje 197 649 og hvalolje 9346.

Det engelske sildefiske. — Yarmouth hadde en uketilførsel pr. 2. nov. av 32 836 cran mot ifjor 46 779 og en totalfangst av 217 551 cran, ifjor 170 295. — Lowestoft hadde en uketilførsel av 25 773 cran til en gjennomsnittspris av 25/ pr. cran mot ifjor 26 881 cran til en gjennomsnittspris av 20/1 pr. cran. I sesongen er opfisket 125 377 cran mot ifjor 79 431 cran. Tyskerne er nu kommet i markedet etter store kvanta, hvilket fører til høiere priser. Dette skyldes formentlig at det tyske trålsildfiske slo feil, og at tyskernes finansielle stilling er bedre enn i 1934. — Det ser ut til — på et så tidlig tidspunkt — at sildefisket i almindelighet vil bli bedre enn ifjor, og hvad fiskerne angår, så er der ihvertfall dem som har tjent gode penger.

Portugals import av klippfisk og saltfisk. — Lissabon 31/10:

August	1934	1935
Kvantum	5 169 314	5 932 357
Indekstall for kvantumet (månedlig gjennomsnitt 1910—1913: 100.00) kg.	190.39	218.49
Verdi.....esc.	13 432 399	13 549 457
Januar—august:		
Fra Tyskland	1 014 860	1 096 785
„ Danmark	255 356	—
„ Frankrike.....	1 494 216	—
„ Island.....	11 132 349	12 915 796
„ Norge.....	7 981 216	6 068 077
„ Storbritannia og Nord-Irland..	3 204 785	3 227 834
„ Nyfundland	2 691 229	2 938 057
„ Andre land.....	69 355	130 985
Tilsammen kg.	27 843 366	27 277 534
Verdi.....esc.	70 947 160	68 852 605

— Foruten den således importerte fisk er der i januar—august 1935 ilandbragt 972 000 kg. saltfisk av portugisisk fangst til en verdi av 1 939 000 escudos mot henholdsvis 1 441 000 kg. og 2 484 000 escudos i samme tidsrum 1934.

Makrellfisket ved Skagen. — Verdiutbyttet av makrellfisket sommeren 1935 utgjør ca. 542 000 kr., hvilket er en mindre tilbakegang i sammenligning med siste års verdiutbytte som utgjorde ca. 569 000 kroner. — Drivgarnsfisket og særdeles dorgefisket har gitt langt mindre utbytte enn ifjor, hvorimot bunn-garnsfisket har vært betydelig bedre. Makrellprisene har for dorg- og bunn-garnsfiskets vedkommende vært vesentlig høiere enn ifjor, men for drivgarnsfisket litt lavere. Nottfisket har i likhet med siste år vært ganske resultatløs. Kun et enkelt utlag har et par ganger forsøkt sig uten hell. — Driv-garnsfisket tok sin begynnelse i første halvdel av mai måned, og har i år vært drevet av betydelig færre båter enn de nærmest foregående år. Ialt har ca. 30 båter i år drevet makrellfiske med drivgarn, herav ca. 20 svenske og norske, 5 fra Nordskjælland og et lignende antall fra Skagen. — Den for svenske fiskere de senere år gjeldende regulering, som fastsetter garnenes antall til 20 stk. pr. mann, virkede også i år, men der gjaldt ingen bestemmelser om maksimumstillførsel, hvilket jo heller ikke har nogen betydning nu, eftersom driv-

gansfisket er i stadig avtagen og ikke lengere er det storfiskeri det engang har vært. — Ved fiskets ophør midt i juni måned var der hertil innbragt ca. 19 600 snes makrell til en verdi av 33 400 kroner (siste år 26 700 snes, verdi 56 800 kr. og 1933 24 000 snes, verdi 35 500 kroner.). —

— Dorgefisket, som tok sin begynnelse i midten av juni måned, blev drevet av omtrent samme antall båter som ifjor, hvilket vil si, at ca. 200 båter, da fisket var på sitt høieste, har dorget makrell med Skagen som basis. Av denne store flåte var ca. 50 båter danske fra Jyllands vestkyst og Kattegatkysten og enkelte fra selve Skagen, mens resten var svenske og norske båter, fordelt med halvdelen til hver. Fisket har gitt langt mindre utbytte enn siste år, kvantitativt er det mere enn halveret, og det avsluttedes også tidligere enn normalt. Dorgefisket har hertil innbragt ca. 41 000 snes makrell til en verdi av kr. 81 400 kr. (siste år 92 500 snes, verdi 168 000 kr.).

— Bunn-garnsfisket. I likhet med tidligere år utsattes bunn-garnene først i april måned, og når alle garn fisket, var der ved Skagen og Aalbæk utsatt ca. 106 garn, fordelt med 71 garn til Skagensfiskere og et enkelt Fredrikshavn-selskap, som også har hatt garn utsatt her, og resten til Aalbækfiskere. Skagensfiskere har hatt 9 garn utsatt på nordsiden. Bunn-garnene utsatte ved Skagen eies av 14 selskaper, som beskjeftiger ca. 60 mann, og til fisket hører ca. 21 motorbåter. I Aalbæk finnes 6 selskaper. Kvantitativt har fisket omtrent gitt samme utbytte som ifjor. Forekomsten av stor makrell har vært en del mindre, men til gjengjeld har der vært mere enn dobbelt så meget små makrell. Når utbyttet verdimessig allikevel har vært betydelig bedre enn siste år, skyldes dette høiere priser, og vi skal flere år tilbake for å opvise så gode og konstante priser, som tilfellet har vært i år. Stormskadene har ikke vært store i år. Redskapene blir også bedre og bedre, således at de er langt mere motstandsdyktige enn tilfellet har vært tidligere. Tap på redskaper forårsaket av storm og strøm kan for Skagensfiskernes vedkommende for nordsiden anslås til ca. 12 000 kroner og for sydsiden til ca. 20 000 kroner. For Aalbækfiskerne til ca. 10 000 kroner. — Ved fiskets ophør midt i oktober måned var der fra bunn-garnene hertil innbragt ca. 112 200 snes stor makrell, ca. 32 300 mellomstor og ca. 25 000 kasser små makrell (ifjor var tallene: 130 100 snes stor, 30 100 snes mellomstor og 11 350 kasser små). Makrellen er solgt for henholdsvis stor, mellomstor og små for ca. 270 500 kr., ca. 28 000 kr. og ca. 128 000 kr., ialt ca. 426 500 kr. (siste år 344 500 kr.). — For bunn-garnsmakrellens vedkommende avsendtes langt den største part ad sjøveien til Norge, men også mange eksportertes til Sverige. Daglig avseilet 2—4 opkjøpsbåter til forskjellige plasser ved Oslofjorden: Oslo, Fredrikstad, Horten og Tønsberg, og et lignende antall til Göteborg. Makrellen nådde selv i den varmeste tid frem i fortrinlig stand, idet den både var fint pakket og rikelig iset. En del av makrellen, særlig garn- og dorgemakrell, forsendtes til København og den danske provins, kun små mengder avtoges av Tyskland.

Klippfisk- og tørrfiskmarkedet.

Markedsmeldinger.

Bilbao 6/11: Fra 15. oktober solgt norsk 2851 kvintaler, pris 90—96 pesetas, islandsk 11 914 kvintaler, pris 89—94, færøisk 90—100; beholdning, norsk 3000, islandsk 12 000.
Neapel 5/11: Omsetningen i oktober var livlig og prisene fertsatte å stige. — Ved utgangen av måneden var lagrene følgende: Klippfisk: Fransk våtsaltet 110 tonn, islandsk, våtsaltet 170, St. John's 8 og fransk tørrsaltet 30 tonn. — Kurante priser (Lit. pr. 100 kg.): Fransk, våtsaltet 220 islandsk, do. 240, St. John's 410, fransk tørrsaltet 320. — Stokkfisk: Hollen-

der, ordinær 23 tonn, Bremer 110, Lub. 15, Italiener 115, Finnmarken 33 tonn. — Kunrante priser (Lit. pr. 100 kg.): Hollender, ordinær 530, Bremer 500, Lub. 460, Italiener 450, Finnmarken 380.

Barcelona 4/11: Siden konsulatets siste fiskerapport av 1. oktober har følgende tilførsler funnet sted: 23 435 baller = 1397 tonn islandsk klippfisk og 4515 baller = 226 tonn norsk. — Prisen dreier sig om ca. Plas. 103 pr. balle à 50 kilo. Omsetningen er som vanlig.

Lissabon 8/11: Import siste halvdel oktober, norsk 900 tonn; beholdning, norsk 530, islandsk 60. Priser, norsk 218/265 esc., islandsk 218/228.

Oporto 8/11: Import siste halvdel oktober, nyfundlandsk 432, skotsk 32; beholdning, norsk 15, nyfundlandsk 1042, andre 76, priser, norsk 233/237, nyfundlandsk 203/290, islandsk 218.

Hamburg—Altona. — I uken 1. til 7. nov. ankom fra Norge 1332 kolli stokkfisk og 523 kolli klippfisk.

Ferskfiskmarkedet.

London 6/11: 220 kasser flyndre 9/—10/, 78 kasser kveite, 181 kasser hyse 3/—3/6.

London 8/11: 64 kasser flyndre 9/—11/, 40 kasser kveite 10/—12/, 123 kasser hyse 3/—3/6.

Newcastle. — Priser torsdag 7/11: Flyndre 9/—12/, kveite 13/—14/, små 8/—11/ pr. stone, hyse 28/—30/ pr. kasse; fredag 8/11: henholdsvis 11/—12/, 13/—14/, 8/—11/, 20/—25/.

Newcastle. — Priser mandag 11/11: Flyndre 10/—11, kveite 12/—14/, små 8/—11/ pr. stone, hyse 25/—30/ pr. kasse; tirsdag 12/11: henholdsvis 9/—10/, 11/—14/, 7/—11/, 20/—30/.

Grimsby 12/11: 63 snes grønlandskveite 10/.

Hamburg Altona. — Fersk fisk: Det forente auksjonsfirma, Koser, Platzmann & Co. G. m. b. H., omsatte i uken 2/11 til 8/11 ialt 60 050 pund fersk fisk fra Norge. Høieste og laveste priser i pfennig pr. pund, blev følgende:

Ukemengde i pund	Fiskesort	Iste uke-halvdel	2nen uke-halvdel
14 500	Hyse, stor.....	20 ¹ / ₂ —26	20—43
	middels.....	20 ¹ / ₂ —29	22—47
	små.....	21—27 ¹ / ₂	22—35
4 000	Kveite, stor.....	—	60—62
	middels.....	—	60—64
	små.....	35—45	25—52
11 500	Pigghå, flådd.....	24	24
9 900	Buklapper.....	27	27
	flådde.....	32	35
21 700	Håbrand, u. hode....	30	30
	små.....	15—20	15—25
150	Rødspette, stor og midd.	—	49—62
	små.....	—	35
20	Breiflabb.....	—	21 ¹ / ₂ —28
100	Lange u. hode.....	—	27
62 050			

— Markedet for de almindeligste sorter konsumfisk var i begynnelsen av denne uke temmelig uforandret sammenlignet med forrige ukes marked. I slutten av denne uke derimot var der liten tilførsel av de billigere konsumfiskesorter til Hamburg—Altona, så prisene gikk en del opover, hvilket kunde merkes på salgsresultatet for den norske hyse og lange. De knappe tilførsler skyldes at der torsdag var stormfullt vær langs den tyske nordsjøkyst, så en del fiskerfartøier ikke kunde regne med å nå frem til fredagsmarkedet i Hamburg—Altona,

og derfor valgte å gå til Wesermünde eller Cuxhaven. — Markedet for pigghå og bukklapper utviklet sig denne uke som forutsett og antydte i forrige markedsbetretning. Flere her- værende firmaer som ikke på lang tid hadde fått betalings- tillatelser for norsk ferskfisk, fikk en del slike tillatelser for novbr. og kom i markedet med pigghå og bukklapper riktignok i uvesentlige mengder. Opsplittningen i utbudet bevirket imid- lertid en sterk nedgang i prisene for pigghå og bukklapper, til tross for at totaltilførslene av disse varesorter lå betydelig under forrige ukes tilførsler. Den laveste offerte som var i markedet blev fulgt som om det gjaldt en fastsatt markedspris for denne uke og dette gav sig også utslag i de lave, men stabile auk- sjonspriser for pigghå og bukklapper. Om hele utbudet var kommet fra én hånd var prisene for de relativt små kvanta pigghå og bukklapper utvilsomt blitt langt høiere enn ved det opstykkede utbud i denne uke. — Fersk sild. Det tyske trålsildfiske i Nordsjøen gikk i denne uke så sterkt tilbake at det gir grunn til å tro at fangstsesongen snart vil være slutt. Følgelig blev der en sterk prisstigning på trålsilden og den opnådde gjennemgående 14—15 pfennig pr. pund. — Av sild fra Lowestoft kom over 25 000 kasser til Elbe- og Weser- havnene til tross for at fisket ved Lowestoft delvis var hindret av uvær. I begynnelsen av uken solgtes Lowestoftsilden til 9¹/₂ pfennig, men etterhvert som der blev knappere om stor- fallen sild steg prisen til 10¹/₂ pfennig pr. pund. — Fra Norge kom over 10 000 halve kasser småsild, som for det meste blev betalt med 9—10 pfennig pr. pund, mens utsøkt kvalitet og stør- relse kom helt op i 11 pfennig. — De tyske hermetikfabrikker kunde nu avta langt større kvanta småsild enn der har vært i markedet, så det er utvilsomt at den norske småsild frem- deles har gode chancer i dette marked.

Hamburg—Altona 12/11: »Kong Halvdan« 4000 pund hyse, stor 26—50 pfennig pundet, middels 23¹/₂—35, små 20—40, 1000 kveite, middels 57—70, småmiddels 32—51, små 21—40, 50 800 pigghå, flådd 24—27, 21 000 bukklapper 27, flådde buk- lapper 35—36, 3300 håbrand 30, 450 lomre, stor og middels 25 —37, 100 breiflabb 23—30.

Cuxhaven. — Uken 31/10 til 6/11 bragte ialt 2 181 500 pund fersk sild og fisk pr. 33 dampere. Derav var 841 000 pund nordsjøvare pr. 20 dampere, 531 000 pund islandsvare pr. 7 dampere og 809 500 pund hvitehavsvare pr. 6 dampere. — Høieste og laveste priser i pfennig pr. pund: Sjøtunge I 100—130, pigghvar 76—152, kveite 50—80, rødspette 27—59, berg- flyndre 50—65, hyse til stekning 17—28, islandshyse I 29—50, II 35—45, hvitehavshyse I 13—26, II 13—20, nordsjøtorsk 18—30, islandstorsk 15—27, hvitehavstorsk 13—20, lange 15—23, uer 13—17, sei 17—23, hvitting 12—23, makrell 11—26, sild 9—15.

Wesermünde. — Uken 1. til 7. nov. bragte ialt 12 070 000 pund fersk sild og fisk pr. 122 dampere. Derav var 4 900 000 pund nordsjøvare pr. 74 dampere, 2 640 000 pund islandsvare pr. 19 dampere og 4 530 000 pund hvitehavs- og bjørnøyvare pr. 29 dampere. — Høieste og laveste priser i pfennig pr. pund: Nordsjøvare: Sild 10—16, makrell 12—20, hvitting 17—25, torsk I 25—35, II 25—32, sei 18—22, — Islandsvare: Hyse I 40—45, II 35—45, torsk I 15—25, II 15—22, III 12—20, sei 14—19, uer 13—19. — Hvitehavs- og bjørnøyvare: Hyse I 20—30, II 17—28, III 15—22, torsk I 14—24, II 13—22, III 11—20, sei 14—18, uer 13—19.

N. ANTHONISEN & CO. — BERGEN

EXPORTFORRETNING

Etablert 1868 — Telegramadr.: „ANTONICO“ — Telefoner: 13307, 13897

ROGN, TØRFISK, SILD

Tranmarkedet.

Hamburg. I uken 1/10 til 7/11 ankom følgende mengder tran fra Norge 1774 hele, 33 halve tnr. og 10 kasser diverse tran, fra Danmark 10 tnr. seltran, fra Portugal og Spania 200 tnr. sardinolje, fra Japan 375 tonn og 100 tnr. sardinolje.

Saltsildmarkedet.

Königsberg 7/11: I beretningsuken bragte hverken de tyske eller de engelske fiskerier nevneverdige resultater. Både de tyske og de engelske saltere har derfor satt prisene op. — Imidlertid er også de første tilførsler av Yarmouth sild inntruffet. Den norske damper »Gun« bragte 4765 hele og 945 halve tonner og damper »Zeester« 1198 hele og 244 halve tonner. — Størstedelen av disse ladninger var allerede solgt før ankomsten og blev derfor straks videreeksportert. — Prisene er her fremdeles uforandret, men tendensen er fast, og man regner med en prisforhøielse i de nærmeste dager. — Angående norsk sild er intet nytt.

Hamburg. — Det går ikke lenger så glatt med videresalget fra Hamburg av den skjæresild som sist er ankommet og som følge derav er der betydelig mindre interesse for import av skjæresild. Det er antagelig den stigende tilførsel av fersk småsild som nu bevirker tilbakegangen i etterspørselen for skjæresild, og da der regnes med jevn tilgang på fersk sild i tiden fremover venter man ikke i overskuelig fremtid noget større forbruk i skjæresild. — I uken 1. til 7. november ankom følgende mengder saltsild til Hamburg: Fra Norge 35 hele og 40 halve samt 25 kvart-tonner, fra Sverige 200 tnr.

Salgscentralen, Stavanger

Post- og telegr. adr.: Salgscentralen - Telefoner: 4114, 4115, 4116

Sildemel - Sildolje - Torskemel

Sild- og fiskemelmarkedet.

Hamburg. — Som nevnt i forrige beretning blev der regnet med at der i denne uke kunde bli gitt en del kjøpetillatelser i tillegg til de som blev gitt 28. oktober for novemberskibninger. En slik ekstra tildeling av kjøpetillatelser fant sted torsdag den 7. ds., anslagsvis for 15—20 000 sekker tilsammen av norsk torskemel og sildemel. — Det fulle kvantum kunde dekkes allerede i løpet av torsdag formiddag og der skal ha vært et stort overskudd av offerter etter at fullt kvantum var innekket. — I uken 1. til 7. november ankom følgende mengder silde- og fiskemel til Hamburg: Fra Norge 4150 sekker sildemel og 654 sekker torskemel, fra Storbritannia 727 sekker fiskemel og 200 sekker fiskelevermel, fra Portugal og Spania 2288 sekker sardinmel, fra Japan 4490 sk. sardinmel (å 50 kg.).

Diverse fiskevarer.

Hamburg. — I uken 1. til 7. nov. ankom fra Norge 7382 kasser hermetikk, 58 kolli røkesild, 10 kasser hummer og 8 tnr. sliiderisp, fra Danmark 70 kasser fiskhermetikk, fra Sverige 50 kasser fiskhermetikk, fra Holland 83 dunker sardeller, fra Portugal og Spania 24 917 kasser sardiner, 25 tnr. ansjos, fra Japan 720 kasser hermetisk krabbe.

Kontingentering av sild til Nederland.

Fra Legasjonen i Haag er mottatt følgende datert 26. okt.: Avisen »Het Vaderland« for idagmorges meddeler at den er blitt opfordret til å gjøre oppmerksom på at diverse kontingentering vil bli forlenget den 1. november, deriblandt kontin-

teringen av innførselen av sild. Kontingenten fastsettes på ny til 40 pet. (nettvekt) av innførselen under de samme basisår som hittil.

Avisen tilføier at disse, såkalte »autonome« kontingenter ikke berører dem som er fastsatt ved handelsavtaler og som ofte er større.

Skib laster. —

S/s »Solferino«s lastning i Bergen er fremskutt fra 16. til 15. november for Valencia, Barcelona og Syd-Frankrike.

M/s »Segovia« beregnes å laste i Bergen 25. nov. for Vigo og Lissabon.

M/s »Bosphorus« beregnes å laste i Kristiansand S. den 29. nov. for Algier, Tunis, Piræus, Istanbul, Aleksandria og Palestina.

S/s »San Lucar« beregnes å laste i Bergen 2. desember for Nord-Spania (ekskl. Vigo) og Oporto.

M/s »San Miguel« beregnes å laste i Bergen 14. desbr. for Vigo, Lissabon, Syd-Spania, Catalonia og Syd-Frankrike.

Den Norske Middelhavslinje.

**Import av ferskfisk til Italia
i Iste halvår 1935.**

Meddelt ved generalkonsulatet i Genua 25. oktober.

Ifølge den italienske statistikk var importen av ferskfisk til Italia for de første 6 måneder av inneværende år følgende:

Januar	4 679 kvint. (å 100 kg.)
februar	775 "
mars	335 "
april	631 "
mai	6 416 "
juni	17 080 "
	tils. 29 916 kvint.

Importen for det tilsvarende tidsrum av 1934 utgjorde 33 375 kvintaler.

Nedenstående oversikt viser de forskjellige lands andel i importen i de første 6 måneder av 1935 sammelignet med det tilsvarende tidsrum av 1934:

	1935	1934
Albania	533	686 kvint.
Belgia-Luxemb.	674	285 "
Danmark	909	3 164 "
Frankrike	75	205 "
Tyskland	109	278 "
Hellas	881	2 769 "
Jugoslavia	1 864	5 208 "
Norge	748	13 333 "
Nederland	570	1 166 "
Spania	556	2 286 "
Tyrkia	20 411	1 192 "
Vestafrika	—	400 "
Marokko	716	— "
Tunis	245	749 "
Andre land	1 625	1 654 "
	tils. 29 916	33 375 kvint.

Som det vil sees herav er samtlige lands andel i importen redusert i forhold til 1934 med undtagelse av Belgia Tyrkia og Marokko, hvis andel er steget. Grunnen til den økede import av ferskfisk fra Tyrkia skyldes at makrellstørjefisken har slått feil, hvorfor hermetikkfabrikkene — som erstatning for mangelen på denne fiskeart — har måttet innføre »Palamita« fra Tyrkia.

Forsøksfiske etter storsild.

Ved hjelp av midler som er stillet til disposisjon av Handelsdepartementet blir der nu igangsatt forsøksfiske etter storsild på strekningen fra Statt til Halten for å overvåke når silden kommer under kysten. Til å utføre forsøkene er antatt 3 motorkuttere, som etter forholdene skal drive 2—3 netter pr. uke. De tre fartøier er:

1. M/k »Snøgg«, M-21-H, Johan Farstad, som skal drive på feltet Statt—Ona.
2. M/k »Ruth«, M-39-BV., Ivar H. Neerland skal drive på feltet fra Ona—Frøyabanken og
3. M/k »Barlifjell«, S.T-4-SD, Ludvig Strand skal drive på feltet Frøyabanken—Halten.

Den nærmere administrasjon av forsøkene forestås av Storsildlaget ved herr kjøbmann Ove Hjelkrem, Kristiansund.

Utførsel av torsk og fersk rogn til Storbritannia.

Fiskeridirektøren har under 11. ds. utferdiget følgende bestemmelse vedrørende ferskfiskeeksporten til Storbritannia: Fra 12. november og inntil videre er det tillatt å utføre til Storbritannia hodeløs (kappet) torsk av vekt ikke under 2 kg. stykket. Videre er det fra samme dag inntil videre tillatt å utføre fersk rogn til Storbritannia.



Hermetikk og Hermetikkfremstilling

Utarbeidet ved Hermetikkindustriens Laboratorium

— de grunnleggende prinsipper for behandlingen av lett bederverlige råvarer. — anlagt på den rette populære og greie måten. Stavanger Aftenblad.

Stavangeren.


For alle som deltar i konservering av levnetsmidler.

Skriv efter alle opplysninger.

Tidsskrift for Hermetikkindustri
STAVANGER

Engelsk mål og vekt omgjort til norsk.

- 1 pund = 0,454 kg.
- 1 cwt. = 50,8 kg.
- 1 stone = 6,35 kg.
- 1 cran = 170,47 liter.
- 1 gallon = 4,54 liter.
- 1 tonn = 1016 kg.
- 1 barrel = 121,2 liter.



„ADLER“ Sjøhusheiser
med og uten motor på lager.
Mest anvendte fabrikat.
(Noen brukte).

Eneforhandler for Norge:

I. H. WESSØE, Pb. 35
Skudenesnes

OSLO

Etbl. 1912 **G. M. Gundersen** Etbl. 1912

Instrumentmaker

Tollbodgaten 8, Oslo - Telefon 22329

Luft- og Spritkompasser i alle størrelser

Aperiodiske Spritkompasser


Innhent priser - Reparasjoner billigst

KJØLEANLEGG A.S KJØLEAUTOMAT

Levert over 200 anlegg i Norge

H. KIRKEMO — Mek. verksted — Oslo

STABILS nye topkonstruksjon bevirker 25% større kraft end tidligere. Ingen vandindsprøtning. 6—150 HK.



Brødr. Christensen Mek. Verksted

Telefon: 72154, 71548 - Telegr. adr.: Stabil"

Huitfeldtsgt. 28
OSLO

Tele. adr.: Perber

P. E. BERGER

En gross- Eksport- Kommissjon
FISK - SILD

Spesialitet: **Hyse - Kveite - Laks**

Rikstelefon 47219

Rokeriet 14953

Berger priv. 66876

Olsen & Bexrud - Oslo

Fersk Fisk engros

NORD NORGES SILDOLJE OG SILDEMELFABRIKERS SALGSCENTRAL A.S

OSLO

Telegramadr.: „Midnatsol“ - Telefon 20652, 22482

Omsetter sildemel, torskemel, sildolje og tran

E. M. NILSEN MOE

Hermetikfabrikken Thor A.S, Fredriksstad - A.S Olav Preserving Co. Ltd., Oslo
A.S Fredriksvern Preserving Ltd., Fredriksvern - A.S Mermaid Preserving
Co. Ltd., Helgeroa, Brunlanes - Soon Hermetikfabrik A.S, Soon.

Telegramadresse: „Moebros“ — Telefoner 23410, 22384 Oslo

Raastofkontoret 1229, Fredriksstad

LØKKE & AAS - Fiskehallen, Oslo

Kjøper i fast regning all slags fersk fisk og vildt

Rikstelefon 16642

Fiskemarkedet innenlands.

Nedenstående prisnoteringer angår innenbys handel mellom kjøbmenn for varer levert fra lager på almindelige betalingsvilkår, netto kontant. Noteringene gjelder de priser hvortil omsetning har funnet sted, eller de antagelige markedspriser.

Bergen.	5/11	8/11
Tran:	Kr.	Kr.
Ukl. damp. nordl., pr. tn. ...	72.—	72.—
Do. finnm. dampet pr. tn. ...	69.—	69.—
Do. seidamp, 1ma lys, pr. tn. ...	65.—	65/66
1ma koldkl. damp., pr. kg. ...	0.78	0.78
Blank industriell.	0.43	0.45
Brunbl. industriell, pr. kg. ...	0.38	0.40
Bruntran, pr. kg.	0.34	0.34/0.35
Pressetran, bunnklar, brun-		
blank, pr. kg.	0.38	0.40
Do. mørk, bunnklar, pr. kg. ...	0.35	0.36/0.37
Do. mørk, uklar, pr. kg.	—	—
Pigghåtran pr. kg. ...	0.38/0.40	0.38/0.40
Håbranntan	—	—
Håkjerringtran	—	—
Lys selolje	—	—
Lys sildolje	—	—
Mørk do.	—	—
 Rogn:		
1ste sort, pr. eksportfylt tn. ...	—	—
2nen sort	—	—
3dje sort	—	—
Samf., påfylt tn.	—	—
 Rundfisk:		
Usort. lofots, pr. 20 kg. ...	—	—
Do. helgel., pr. 20 kg.	—	—
Tynn vestre, holl., pr. 20 kg. ...	—	—
Fyldig do., do. pr. 20 kg. ...	22.50	22.50
Underm. hollender, pr. 20 kg. ...	—	22.—
Alm. hollender, pr. 20 kg. ...	21.50	21.50
Bremer, pr. 20 kg.	21.50	21.50
do. med stykketall pr. bnt.	—	—
Samf. (ital.) stor, pr. 20 kg. ...	18.—	18.—
Do. do., små, pr. 20 kg. ...	19.—	19.—
Do. undermåls pr. 20 kg. ...	—	—
Lubb, pr. 20 kg.	—	—
Høstrundfisk, pr. 20 kg.	—	—
Afrika rundfisk, 20/40, 20 kg. ...	12.—	12.—
Do. Do. 30/50, pr. 20 kg. ...	12.50	12.50
Do. Do. 50/70, pr. 20 kg. ...	12.50	12.50
Usort. finnm., pr. 20 kg. ...	12.25	12.50
Finnm., 1-200 gr., pr. 20 kg. ...	12.50	12.50
Finnm., 2-400 gr., pr. 20 kg. ...	13.—	13.—
Do. 4-700 gr., pr. 20 kg. ...	13.75	1) 13.50
Do. over 700 gr., pr. 20 kg. ...	13.75	13.50
 Titling:		
Hollender, pr. 20 kg.	—	—
Bremer, pr. 20 kg.	—	—
 Rotskjær:		
Zartfisk pr. vekt	—	—
Vekkerfisk	—	—
Høkkerfisk	—	—

Ferskfisktransporten
NEWCASTLE-LONDON

Norges største eksportører bruker

JERNBANEN
London & North Eastern Railway

Bruk følgebrev som fåes hos

Generalagentene
INTERSPED A.S (Johannes Borge), Bergen

Bergen (forts.)	5/11	8/11
Danskfisk, stor	—	—
" små	—	—
Sei:		
Prima storsei pr. vekt ...	—	12.—
" middelsei	—	—
Afrikasei 50/60	11.25	11.25/11.50
Do. 40/50	11.25	11.25/11.50
Do. 20/40	11.25	11.25/11.50
Brosmer, flekket, prima,		
pr. 20 kg.	—	—
runde, prima	—	—
Hyser:		
Prima vårhyse 30/50	12.50	12.50
do. 50/60	—	—
Afrikahyser, 20/40	12.—	12.—
do. 30/50	12.—	12.—
do. 40/50	11.75	11.75
Lenger:		
Skruelenger, pr. 20 kg.	—	—
Bjerkelenger, pr. 20 kg. ...	—	—
Klippfisk:		
1ste sort. lof., pr. 20 kg. ...	10.—	10.—
" Finnm. fob. lastepl.	—	—
Fetsild. Skjæresild pr. kg. 0.15	0.15	0.15
Storsild:		
Eksportpakket pr. 110 kg. ...	—	—
Fiskepakket, rund pr. 80 kg. ...	—	—
1) Omsatt.	—	—
 Ålesund. 3/11 8/11		
Tran:	Kr.	Kr.
Ukl. damptran, Søndmørs og		
Nordlands pr. tn.	72.—	71/72.—
Do. Finnmarks pr. tn.	69/70	68/69
Koldklaret damptr. pr. kg. ...	0.79	0.79
Bruntran pr. kg.	—	—
Sildolje efter kval. pr. kg. 0.30/0.40	0.30/0.40	0.30/0.40
Seltran do. pr. kg. max. 1 %	—	—
Ffa. 0.45/0.46	0.45/0.46	0.45/0.46
Håkjerringtran pr. kg. ...	0.47/0.48	0.45/0.47
Rogn:		
1ste sort eksportpk. pr. tn. ...	44.—	45.—
2nen sort do. pr. tn.	38.—	40.—
3dje sort do. pr. tn.	27.—	30.—
Samfengt, fylt tønne, pr. tn. ...	—	—
Klippfisk:		
Søndmørsk, pr. 20 kg. ...	—	—
Lofots, pr. 20 kg.	9.85/9.90	9.80/10.—
Finnmarks pr. 20 kg. ...	—	—
Lange pr. 20 kg.	9.35/9.45	9.30/9.40
Brosme pr. 20 kg.	7.25	7.25
Sei pr. 20 kg.	—	—
Saltfisk:		
Islandsk og Svalbard torsk,		
norsk fangst, pr. 20 kg. ...	—	—
Bjørnøy, norskfanget pr. 20		
kg. fob. Tromsø.	—	—
Lofots, fob fiskeplass		
Sunnmørs torsk		
Sei, pr. kg.	—	—
Pressefisk (ks. á 100 kg.)		
Presset lange, pr. kg.	0.42½	0.40
Rotskjær: Sei, samf. pr. vekt		
Torskemel fob. pr. 100 kg. ...	19.50	19.50
Sildemel " " " " " "	15.50/16.50	15.50/16.50
Sild:		
Storsild, påpakket til 90 kg. ...	—	—
Storsild. eksp.-pakket 110 kg.		
pr. tn.	—	—
Vørsild pr. tn. á 115 kg. ...	—	—
Islandssild pr. kg.	—	—

Krsund N.	25/10	8/11
Tran:	Kr.	Kr.
Ukl. damp, nordm. & nordl.		
pr. tn.	72.—	72.—
Finnm. pr. tn.	—	—
Bruntran pr. kg.	0.26/0.27	0.30
Sildolje pr. kg.	0.30/0.38	0.30/0.38
Rogn:		
1ste sort eksport-		
pakket pr. tn.	42/43	46.—
2nen do. do. pr. tn. ...	36.—	38.—
3dje do. do. pr. tn. ...	27.—	27.—
Nordmørs samfengt stavfyldt		
tønne	—	—
Lofots do.	—	—
 Klippfisk:		
Nordmørs	—	—
Lofots skibningstør pr. 20 kg. ...	—	—
Finnmarks pr. 20 kg.	9.95/9.90	9.50
Brosme pr. 20 kg.	9.55/9.50	7.25
Lange, pr. 20 kg.	9.50	9.25/9.50
Sei, pr. 20 kg.	7.25	—
 Saltfisk:		
Nordmørs } levert tørrepress	—	—
Lofots }	—	—
Finnmarks samfengt pr. 20 kg. ...	—	—
Bjørnøfisk fob. Tromsø.	—	—
Islandsk. norskfanget pr. 20kg.	—	9.95/9.75
 Tørrfisk:		
1ma storsei, 50/60, pr. kg. ...	0.47	0.47
Do middelsei 40/50 pr. kg. ...	—	—
Do. småsei, do.	0.48/0.49	0.48/0.49

Haugesund	25/10	8/11
Várs., eksportpk., ganet 115	Kr.	Kr.
kg.	15.50	16.—
Do. mindre merker, ganet		
110 kg. pr. tn.	—	—
Do. flekket 120 kg. fob. pr. tn. ...	24/25	25/26
Do. renflekket 120 kg.	28.—	29.—
Vårsild, fiskepk. pr. (85 kg.)	—	—
Storsild, fiskepakket (85 kg.)	—	—
Do., eksportpakket, ganet 115	23.—	23.—
Do., do. 110 kg., pr. tn. ...	—	—
Nordsjøfisk, fiskepk. pr. tn. ...	—	—
Fetsild, notsild 10/12/14 stk.		
pr. kg., fiskepakket tn. ...	—	—
Islandssild, fiskepk. pr. tn. ...	—	—
Sildolje:		
Mørk, fob., pr. kg.	0.35/0.38	0.35/0.38
Lys, fob., pr. kg.	—	—
Sildemel, pr. 100 kg.	16.—	16.—

**Fersk Kveite, Flyndre,
Hyse og Rogn
Tørfisk - Sild - Makrel
NORMANN BIRKELAND
BERGEN**

Oplysningsbureau Schimmelpfeng
(Auskunftei W. Schimmelpfeng)

besørgere:
Kreditoplysninger på inn- og utland.
Adresser, representanter, markeds-
beretninger etc. — Inkasso overalt

64 egne kontorer i Europa.
Kontor for Norge: Oslo, Grensen 16 (telefon 10363).
Telegramadresse: Schimmelpfeng Oslo.

FOSNAVÅG

HODDEVIK PRESERVING

Nedlegning av krabbe

Telefon 1 - Telegramadresse Hoddevik

JENS HANSEN, Fosnavåg

Telegramadresse: „Hansen“

Eksport av Hå, Kveite, Sild, Torsk og Sei etc. Skibshandel

A.S FLOER & BRØDR. VOLDNES

Sild- og Fiskeforretning

Kullager - Saltlager - Sildolje- og Kraftforfabrik - Guanofabrik
IMPORT - EXPORT - Telegramadresse: „Voldnes“

J. H. GOKSØR & CO. - Fosnavåg

Export av Sild- og Fiskeprodukter. Tank av Nemaks Solar
Petroleum og Smøreolje. Telegramadresse Goksør

EDVIN JACOBSEN, Fosnavåg

EXPORT - IMPORT

Kjøp og salg av: Sild, Fisk, Tran, Rogn, Krydsild, Matjes
Kommisjonslager for Vestlandske Petroleumscomp. og Valle Oljeraffineri

HARSTAD

Kaarbøs Mek. Verksted A/S

2 patentslippe - Maskinverksted - Jern- og metallstøperi - Kjelverksted
Plateverksted - Smie- og Tømmermannsverksted - Malerwerksted
Dykkerapparat etc. - Telegramadresse: „Verkstedet“. Telefoner 29 og 277

Bertheus J. Nilsen A.s

Telegramadresse: „Bertheus“. Code: Boe, A. B. C., 5th. Ed., Privat.

Elektrisk Bunkerstasjon. Kull, Koks, Salt, Is, Tønner. Sild- og
Fiskeforretning. Skibe for agnfrakt, frakt og slepning. Skibs-
mekling. Havariagenter. Ekspediter for *Bergenske* og *Norden-
fjeldske* dampskibsselskaper.

A/s NORDLANDSLINJEN

Regelmessig godsroute Oslo—Kirkenes

Konkurrerende frakter Godt materiell

Jermund Kind - Harstad

Telefon — Telegramadresse: „Kind“

Sild, fisk, tran, rogn, tønner

Filial: RISVÆR, Lofotsesongen

Harstad og Oplands Bank A.s

Aktiekapital kr. 400 000.—

Inkasso på Harstad og tiliggende steder
Utfører alle almindelige bankforretninger

A.s Staal & Jern - Harstad

Telegramadresse: Metaller
Telefoner: 143, 438

Sort og galv. Ankerkjetting og Rorkjetting, Stokankere Patent-
ankere, Dregger, Stål, Jern, Metaller, Rør, Kraner, Pumper

Kristian Holst

Kull - Salt - Tønner-
Is - Vann

Telegramadresse: „Kullholst“ Petroleum - Smørøljer

A/s MERCUR

Telegramadresse: „Mercur“

Landets største sildoljefabrikk.
Innkjøp av Sild, Torskeguano,
Lever og Grakse

Leonh. Charlsen A.s, Harstad

Maler- og Farvevarer — Vaské- og Pusseartikler
Blåsten, Birkebark, Barke-ekstrakt, Oljer, Benzin, Skibsproviant

Skibs- og Båtbyggerier

STRANDEBARM

OLE L. RISE, Strandebarm, Hardanger.

Bygger og har på lager de landskjente Hardangerbåter. Fæ-
ringer i alle størrelser samt Heksbåter — Joller — Motor-
fiskebåter optil 36 fots lengde. — Notbåter — Årer — Øsfat.

A/S H. A. DYSVIK, Strandebarm.

Rikstelef. 10. Telegr.adr.: Dysvik. På lager has til stadighet
de anerkjente Hardangerbåter samt Joller — Motorfiskebåter
i de forskj. størrelser. 1. kl. materialer, solid arbeide garant.

OMASTRAND

O. O. GJERDE, Omastrand, Hardanger.

Bygger hardangerbåter, notbåter, heksbåter samt alle sorter
robåter, fiskemotorbåter optil 30 fots lengde. Førsteklasses
arbeide garanteres.

KRISTOFFER SKUTEVIK, Omastrand, Hardanger.

Fra mitt verksted leveres de anerkjente hardangerbåter av
førsteklasses materiell og solid arbeide. Bygger også joller,
motorbåter optil 30 fots lengde, heksbåter.

P. TH. OMA, Omastrand, Hardanger.

Bygger de anerkjente lettgående båttypen fra Hardanger.
Leveres i alle størrelser både som robåter og for motor, pas-
sende til ferie og fiskebruk. Post og telef. Omastrand, Hard.

OLAI O. FREDHEIM, Omastrand.

Bygger alle sorter robåter, heksbåter, joller, fiskemotorbåter
optil 25 fots lengde. Førsteklasses materialer og solid arbeide
garanteres.

SIGURD OMA, Omastrand, Hardanger.

Bygger de bekjente hardangerbåter til lystbruk, fiskebruk,
samt motorbåter, notbåter, snurpebåter. — Alt materiell og
arbeide garanteres førsteklasses.

RØYRVIK

TH. HJARTNES, båtbyggeri, Røyrvik, Hardanger.

Leverer de landskjente hardangerbåter, joller, robåter i alle
størrelser, fiskemotorbåter optil 25 fots størrelse. — Første-
klasses arbeide garanteres.

ROMSDAL

L. BROSTAD & SØNNER

Post og telefon Brostad pr. Vestnes

Skibsverft, Ophalingsslipper og Mekanisk Verksted
Slipper op til 120 fot

J. R. AAS BÅTBYGGERI, Vestnes pr. Moide

Bygning av alle slags BÅTER OG FISKEFARTØIER AV TRE
Reparasjoner av enhver art utføres. Småbåter på lager. Telefon

BRØDRENE FROSTAD, Tomra i Romsdalen

Rikstelefon Tomrafjord nr. 14

Skibs- og Baatbyggeri optil 100 fots længde
Førsteklasses arbeide garanteres

Martin Kjøpstad & Brødres Baatbyggeri

Postadresse og telefon Tresfjord - Telegramadresse „Kjøpstad“

Bygger Snurpenotbaater, Landnotbaater, Doryer, Joller, Letbaater o. s. v.
Sølvmedalje Trøndelagsutstillingen 1930 for gode snurpebaater

IVAR EIKNES & SØNNER, Tresfjord i Romsdalen

Telegr.adr.: „Eiknes“ Baatbyggeri Telefon

Specialitet: SNURPENOTBAATER

Repr. ved Hr. R. J. FALKEVIK A.S, AALESUND

Båtbygger JENS K. SKORGENES

Skorgevik i R. - Rikstelefon Tresfjord
Motorbaater, lyst- express- og reisebaater, motorrasere, seilrasere.
Kravelt eller klinkerbyggede mindre fiskebaater. Fangstbaater og livbaater,
snurpenotbaater, joller og doryer paa lager.

JOHAN A. WIJK, Båtbyggeri, Vestnes

Rikstelefon Vestnes

Bygger Fiskekuttere, Bilferjer etc. Slipp optil 100 fots lengde
Førsteklasses og absolutt solid arbeide garanteres.

Vekselkursene (salgskurser).

Mynt	Parl	5/11	6/11	7/10	8/11	9/11	11/11
<i>Oslo:</i>	kr.	kr.	kr.	kr.	kr.	kr.	kr.
£ ²⁾	—	19.90	19.90	19.90	19.90	19.90	19.90
R. M.	—	163.75	163.75	162.75	163.75	163.75	163.50
Clearing mk.	—	162.68	162.55	162.68	162.81	162.68	162.55
Reise-mk.	—	86.—	86.—	87.—	90.—	93.—	92.—
Frcs.	—	26.85	26.85	26.90	26.85	26.85	26.85
Sv. kr.	—	102.85	102.85	102.85	102.85	102.85	102.85
D. kr.	—	89.25	89.25	89.25	89.23	89.25	89.25
Gylden	—	276.—	276.—	276.—	276.—	276.—	275.75
Sw. frcs.	—	132.50	132.50	132.50	132.50	132.50	132.50
Dollar	—	4.06 $\frac{1}{2}$	4.06 $\frac{1}{2}$	4.07	4.06 $\frac{1}{2}$	4.06 $\frac{1}{2}$	4.06
Beiga.	—	69.50	69.25	69.25	68.25	69.25	69.25
F. mark	—	8.90	8.90	8.90	8.90	8.90	8.90
Pesetas	—	55.70	55.70	55.70	55.70	55.70	55.70
Lire	—	33.30	33.30	33.30	33.30	33.30	33.30
do. clear.	—	33.31	33.31	33.31	33.31	33.31	33.31
Czck. kr.	—	17.00	17.00	17.00	17.—	17.00	17.00
Isl. kr. ¹⁾	—	90.50	90.50	90.50	90.50	90.50	90.50
Montreal	—	4.02	4.02	4.02	4.02	4.02	4.02
Østerr. kr.	—	³⁾	³⁾	³⁾	³⁾	³⁾	³⁾
Polske zloty	—	77.25	77.25	77.25	77.25	77.25	77.25

¹⁾ Nominell. ²⁾ Ved salg av pund kommer i tillegg til den noterte kurs 1 promille — minimum 50 øre pr. ekspedisjon.
³⁾ Unotert.

Oljemarkedet. — Bergen og Stavanger Norsk Engelsk Mineralolje A/S, meddeler:

Prisene er fra og med 25 juni 1935 avhentet på fat fra anlegget Skarholmen og i Bergen kr. 0.11, 0.15 $\frac{1}{2}$ og 0.17 $\frac{1}{2}$ pr. kg., henholdsvis for Shell solarolje, Shell Triumph, Shell Water White. For Shell Dieselolje 0.11. Ved levering fra andre byer eller lagre er prisene dels de samme, i enkelte tilfeller regnes noget tillegg. Solarolje og Dieselolje levert i løs vekt fra Skarholmen 11 øre kg. ÷ $\frac{1}{2}$ øre. — Shell bilbensin kr. 0.37 pr. kg. fob. Bergen.

Disse priser gjelder importbyer. Ved levering fra øvrige byer og fatlagre er prisene litt høiere.

Eksporten av fersk fisk til Storbritannia.

(Efter opgave fra Det Statistiske Centralbyrå).

Fiskesort:	Eksport i uken 28/10—2/11 35	Total fra 31/12 34— 2/11 35
	Kg.	Kg.
Flyndre	98 753	2 923 451
Kveite	69 629	2 105 002
Hyse	108 951	2 175 457
Torsk	—	455 467
Lysing	—	13 546
Piggvar og slettvar	—	1 670
Pigghå	28 076	913 316
Skate og rokke	8 542	360 816
Makrell	—	424 148
Rogn	—	517 935
Våtsaltet fisk	—	21 500
Annen	—	11 653
Lever	20	22 113
Ialt	313 971	9 946 074

Ferskfisktransporten pr. jernbane.

Forsendelse fra Trondheim, Bergen, Åndalsnes og Narviks jernbanestasjoner.

Vekten er beregnet brutto med undtagelse av den fisk og sild som sendes fra Bergen til utlandet.

Stasjoner	Til innlandet		Til utlandet			Ialt
	Oslo	For- øvrig	Sve- rige	Italia	Tysk- land	
<i>Trondheim:</i>	kg.	kg.	kg.	kg.	kg.	kg.
^{27/10—2/11} ialt	624 020	154 870	71 590	—	54 900	¹⁾ 905 980
Sild	395 000	8 710	5 990	—	43 600	453 300
Fisk	229 020	146 160	65 600	—	11 300	452 680
<i>Bergen:</i>						
^{27/10—2/11} ialt	3 580	19 940	1 350	—	8 150	²⁾ 34 260
Sild	—	—	—	—	—	—
Fisk	3 580	19 940	1 350	—	8 150	34 260
<i>Åndalsnes:</i>						
^{27/10—2/11} ialt	35 840	7 470	—	—	—	43 310
Sild	9 000	—	—	—	—	9 000
Fisk	26 840	7 470	—	—	—	34 310
<i>Narvik:</i>						
^{27/10—2/11} ialt	—	—	5 943	—	168 120	174 063
Sild	—	—	120	—	168 120	168 240
Fisk	—	—	5 823	—	—	5 823

¹⁾ Herav 600 kg. fisk til Danmark. ²⁾ Herav 1 240 kg. hummer til Danmark.

Tilførsler til Oslo (Østbanen) vekten angitt brutto.

Fiskesort	27—28/10	29/10	30/10	31/10	1/11	2/11	Tils.
	kg.	kg.	kg.	kg.	kg.	kg.	kg.
Kveite	4990	440	1560	330	—	—	7320
Hyse	12920	7860	10340	—	—	2090	33210
Torsk	9890	5780	17040	110	—	3080	37700
Sei	5720	—	—	—	—	—	5720
Sild	123800	33100	—	3000	124400	—	284300
Annen fisk	50150	18960	34250	27350	21750	700	153160
Hummer, krabbe	1540	3850	1530	90	—	—	7010
Hvalkjøtt	6400	—	—	—	—	—	6400
Makrell	—	500	—	250	—	—	750
Tils.	215410	72290	64720	31130	146150	5870	535570

Fiskeinnførselen til Oslo. — Innførselen av fersk og saltet fisk til Oslo sjøtollsted i tiden 3. til 9. november 1935: Fra Danmark levende torsk kr. 3300, fersk fisk kr. 29, fra Holland saltet sild 13 500 kg. netto, fra Sverige salt sild 12 400 kg. netto.

Fiskets Gang

A weekly intelligence organ of the Norwegian fisheries published by
The Director of Fisheries. Bergen.
Norwegian Fisheries.

Statement showing the landings of the main Norwegian fisheries now being carried on, from the beginning of the year 1935 to November 9th.

Fat and small herrings (hl) landed 1 136 500, to fish oil factories 749 000, to canning factories 161 800, salted 94 600 and iced for export 74 700.

Norges utførsel av fiskeprodukter fra 1 januar til 2 november 1935 og i uken som endte 2 november.

Tollsteder	Vårsild		Fetsild og skjært sild tnr.	Storsild tnr.	Islandsild tnr.	Klippfisk ialt kg.	Rundfisk kg.	Rotskjær kg.	Sei kg.	Hyse rund kg.	Annen tørrfisk kg.	Tørrfisk ialt kg.	Rogn tnr.	Rogn fersk kg.	D.m. tran tnr.	R.m. tran tnr.	Blank tnr.	Brun blank tnr.	Brun tnr.	Hå-kjørr. tnr.
	Saltet tnr.	Flekkesild tnr.																		
Oslo ¹⁾	—	—	31	—	—	1 458	—	11 820	7 250	750	9 850	29 670	—	90	7 035	685	6 734	21 520	986	2 265
Kr.sand S.	—	—	—	—	—	8 144	—	—	—	—	—	—	—	—	—	—	—	—	—	—
Egersund	1 683	—	—	—	—	—	—	—	—	—	—	—	—	—	—	—	—	—	—	—
Stavanger ²⁾	—	—	1 093	27	607	100	—	—	—	—	—	—	—	—	—	—	—	—	—	—
Kopervik ¹⁵⁾	9 055	6 631	275	5 047	7 515	—	—	—	—	—	—	—	30	—	—	—	—	—	—	—
Skudeneshavn	8 131	576	69	689	1 432	—	—	—	—	—	—	—	—	394	—	—	—	—	—	—
Haugesund ⁵⁾	12 950	1 562	2 ¹⁾ 3 437	19 891	13 907	—	—	—	—	—	—	—	1 194	—	—	—	—	—	—	105
Bergen ⁶⁾	9 691	165	18 590	71 800	5 865	2 344 001	2 ⁵⁾ 890 335	794 917	3 206 795	932 217	716 667	11 540 931	21 156	304 717	45 938	3 975	21 190	21 351	2 321	2 111
Flørø	3 958	—	—	2 193	—	—	—	—	—	—	—	—	—	—	—	—	—	—	—	—
Måløy ¹⁷⁾	—	—	—	75	—	—	—	—	—	—	—	—	—	2 505	—	—	—	—	—	—
Ålesund ⁷⁾	3 522	—	59	20 484	13 210	6 703 802	219 375	29 425	245 660	41 545	6 360	542 355	9 340	97 766	23 012	1 385	9 002	18 059	423	2 241
Molde ²⁰⁾	52	—	137	2 083	—	—	—	—	—	—	—	—	—	187	—	—	—	—	—	—
Kr.sund N. ⁸⁾	718	—	137	3 489	3 304	18 395 649	12 210	500	264 065	—	3 350	280 125	18 614	4 088	9	—	15	7 684	168	—
Trondheim ²²⁾	—	—	44 959	2 130	34	—	810	22 035	374 967	3 735	9 130	410 677	2	2 463	—	—	—	2	2	—
Bodø	—	—	—	—	—	805 881	150	—	—	—	—	150	180	—	35	—	—	—	—	—
Svolvær	—	—	—	—	—	—	1 717 095	5 420	7 625	7 950	10 050	1 748 140	728	—	1 820	—	345	273	—	—
Tromsø ¹⁴⁾	—	—	—	—	—	600	129 073	14 803	163 723	47 250	39 080	393 929	—	—	—	—	—	—	—	658
Hammerfest ¹⁹⁾	—	—	—	—	—	—	788 763	89 385	821 320	207 220	26 098	1 932 786	—	—	—	—	—	88	—	—
Vardø	—	—	—	—	—	—	1 505 526	—	1 260	60 035	495	1 567 316	—	935	—	—	—	—	—	—
Vadsø ¹⁶⁾	—	—	14	—	—	—	92 925	315	1 260	2 250	90	96 840	—	—	—	—	—	—	—	—
Andre ¹⁰⁾	1 196	—	4 466	—	72	—	—	500	1 000	100	—	1 600	—	1 090	20	50	26	365	—	—
Ialt	50 956	8 934	73 267	12 ²⁾ 7908	45 946	28 259 635	10 356 262	969 120	5 094 925	1 303 052	821 170	18 544 529	51 144	414 235	4 ³⁾ 77 869	6 095	37 312	69 342	3 900	7 380
I uken	1 763	106	3 350	561	1 983	699 556	392 305	33 625	398 015	9 625	17 255	850 825	—	—	1 973	50	1 160	1 618	20	385

Tollsteder	Herdet hvalolje tnr.	Hvalolje tnr.	Selolje tnr.	Sildeolje tnr.	Sild fersk ks.	Sild røkt kg.	Makrell saltet tnr.	Makrell fersk kg.	Laks fersk kg.	Levende ål kg.	Annen fersk fisk tonn	Hummer kg.	Reker kg.	Fisk saltet kg.	Fisk saltet i tnr.	Sildemel tonn	Fiskemel levermel tonn	Guano tonn	Selskinn kg.	Hermetikk kg
Oslo ¹⁾	82 260	14 512	5 329	10 774	20 052	42	5	450	32 451	13 913	313	3 915	15 435	500	52	1	4	—	—	33 647
Kr.sand S.	—	—	—	—	1 570	—	1 956	737 025	7 396	22 072	173	111 319	714 898	—	—	—	—	—	—	2 353
Egersund	—	—	—	1 350	25 301	—	—	31 567	6 519	3 216	90	2 594	317 166	—	—	2 994	—	—	—	17 069
Stavanger ²⁾	—	—	—	6 394	7 572	—	—	743	11 575	12 264	114	236 367	110 159	—	19	7 168	173	—	—	16 196 176
Kopervik ¹⁵⁾	—	—	—	270	497	—	—	1 748	—	383	8	—	24 567	—	—	257	—	—	—	23 400
Skudeneshavn	—	—	—	—	9 571	—	—	1 095	—	16	—	—	—	—	—	—	—	—	—	676
Haugesund ⁵⁾	—	43 889	—	22 368	372 329	—	—	2 736	5 300	903	57	8 428	3 107	—	—	13 630	231	—	—	1 348 483
Bergen ⁶⁾	—	2 088	5 774	4 589	346 495	280 366	337	10 790	274 497	187 442	7 096	108 420	132 118	91 700	1 163	3 080	776	—	343 765	4 574 795
Flørø	—	—	—	4 502	19 173	—	—	—	1 479	—	10	2 400	7 829	—	—	1 029	—	—	—	—
Måløy ¹⁷⁾	—	—	—	—	150	3 243	158	—	47 947	2 385	1 157	—	1 728	97 015	1	—	1 445	—	—	1 061 698
Ålesund ⁷⁾	—	9	1 580	4 297	43 293	1 288 040	—	—	9 202	2 918	2 547	30	134 816	1 443 653	—	4 047	963	—	24 535	363 577
Molde ²⁰⁾	—	—	—	1 682	9 467	—	—	—	1 132	6 374	33	—	240	—	1	511	—	—	—	2 926
Kr.sund N. ⁸⁾	—	60	—	685	7 026	—	—	—	31 053	32 720	—	—	88 798	943 900	—	685	105	579	—	722 470
Trondheim ²²⁾	—	—	—	—	28 976	—	—	2 420	300 689	—	1 660	102	42 702	—	367	1 480	15	—	—	2 813 938
Bodø	—	—	—	676	564	—	—	—	—	—	—	—	—	420	—	886	—	—	—	1 144
Svolvær	—	—	—	107	—	—	—	—	—	—	5	—	—	2 200	—	495	—	393	—	60
Tromsø ¹⁴⁾	—	—	204	660	—	—	—	—	—	—	5	—	—	2 200	55	2 402	782	—	60 220	—
Hammerfest ¹⁹⁾	—	—	—	—	—	—	—	—	1 665	—	—	—	—	50 000	—	200	719	—	24 736	—
Vardø	—	—	—	—	437	—	—	—	812	—	—	—	—	—	—	—	—	—	—	—
Vadsø ¹⁶⁾	—	—	—	—	10	—	—	—	17 394	—	90	—	—	—	—	—	—	—	8	—
Andre ¹⁰⁾	⁹⁾ 275 781	2 463	—	1 514	32 586	—	117	279 019	13 915	119 247	487	29 629	284 648	—	105	¹¹⁾ 2184	¹²⁾ 409	¹³⁾ 158	—	351 732
Ialt	358 041	63 021	12 887	59 868	925 069	1 571 691	8 895	1 078 146	759 701	466 652	15 068	503 204	1 878 211	2 631 588	1 762	²⁰⁾ 41050	5 647	1 138	453 256	27 514 144
I uken	7 163	189	332	559	7 942	34 784	12	2 250	—	4 218	421	25 819	33 091	21 300	20	638	15	10	895	584 423

1) 1839 tnr. stearin, 53 tnr. grakse. 1349 tnr. hvaloljefettsyre, 52 tnr. bottlenosetrans, 4 tnr. kveiteolje, 49 tnr. pressetran, 1 tønne nordsjøisild. 2) Herav 1 748 898 kg. finnmarks og 4 141 437 kg. lofots. 3) 73 tnr. ansjos 10 tdr. krydret sild 48 tonn hvalkjøttmel, 19 tonn hvalguano. 4) Herav 8081 tnr. utenlandsk. 5) 394 tnr. sildemelke, 3915 kg. haifinner, 1088 tnr. eddikbehandlet sild, 8 tnr. veterinærtran. 6) 826 tnr. nordsjøisild, 8500 kg. islandsk klippfisk, 2063 tnr. stearin. 5 tnr. kveitetrans. 7) 2 838 tnr. stearin, 1 tn. kveitetrans. 8) 192 tnr. pigghåtran. 8229 tnr. industriell tran, 119 tnr. brugdetrans, 1979 kg. fiskelever, 5776 kg. sunnmaver, 58 tnr. pressetran, 9090 islandsk klippf. 9) Fra Fredrikstad. 10) 6802 tnr. hvaloljefettsyre fra Fredrikstad, 141 302 kg. japansk sardinnel, 73 881 kg. hvalmel og 26 865 kg. hvalbenmel fra Sandnes, 128 177 kg. fersk brisling fra Drøbak og 20 608 kg. do. fra Halden, 48 tnr. stearin og 544 kg. ansjos i dunker fra Moss. 11) Herav 606 tonn fra Sandnes, 1384 hvalmel og 26 865 kg. hvalbenmel fra Sandnes, 128 177 kg. fersk brisling fra Drøbak og 20 608 kg. do. fra Halden, 48 tnr. stearin og 544 kg. ansjos i dunker fra Moss. 12) Herav 606 tonn fra Sandnes, 1384 hvalmel og 26 865 kg. hvalbenmel fra Sandnes, 128 177 kg. fersk brisling fra Drøbak og 20 608 kg. do. fra Halden, 48 tnr. stearin og 544 kg. ansjos i dunker fra Moss. 13) Herav 606 tonn fra Sandnes, 1384 hvalmel og 26 865 kg. hvalbenmel fra Sandnes, 128 177 kg. fersk brisling fra Drøbak og 20 608 kg. do. fra Halden, 48 tnr. stearin og 544 kg. ansjos i dunker fra Moss. 14) Herav 606 tonn fra Sandnes, 1384 hvalmel og 26 865 kg. hvalbenmel fra Sandnes, 128 177 kg. fersk brisling fra Drøbak og 20 608 kg. do. fra Halden, 48 tnr. stearin og 544 kg. ansjos i dunker fra Moss. 15) Herav 606 tonn fra Sandnes, 1384 hvalmel og 26 865 kg. hvalbenmel fra Sandnes, 128 177 kg. fersk brisling fra Drøbak og 20 608 kg. do. fra Halden, 48 tnr. stearin og 544 kg. ansjos i dunker fra Moss. 16) Herav 606 tonn fra Sandnes, 1384 hvalmel og 26 865 kg. hvalbenmel fra Sandnes, 128 177 kg. fersk brisling fra Drøbak og 20 608 kg. do. fra Halden, 48 tnr. stearin og 544 kg. ansjos i dunker fra Moss. 17) 18 tnr. håtran. 18) Herav 8 tonn fra Narvik. 100 fra Harstad. 19) 134 tnr. loddeolje. 20) 1016 kg. hval-sildemelke. 21) 1 239 900 kg. lodde og 23 400 kg. fersk sild til sildoljefabrikk Petsamo. 22) 18 tnr. håtran. 23) Forrige ukens total 40 412 og ukeeksport 1940.