

# Fiskets Gang

Efterretningsblad for norsk fiskeribedrift, utgitt av Fiskeridirektøren.

Kun hvis kilde oppgis, er ettertrykk fra „Fiskets Gang“ tillatt.

28. årg.	ABONNEMENT kr. 6.00 pr. år tegnes ved alle post- anstalter og på Fiskeridirektørens kontor. Kr. 10.00 utenlands.	Bergen Onsdag 9 juni 1937	ANNONSEPRIS: Pristariff fåes ved henvendelse til Fiskeridirektørens kontor.	Nr. 23
----------	---	------------------------------	---	--------

Oversikt pr 56

En del uværs hindring i uken til 5. juni satte fisket betydelig tilbake. Vårtorskefisket i Finnmark er dessuten på retur nu. De vanlige kystbankfiskerier gav lite utbytte, mens bankfisket ved Island og Bjørnøya har bedret sig noget. Av sild var det meget smått. Brislingfiskets begynnelse er utsatt til fredag 11. mai kl. 12. De få kast som er gjort tillater ikke at man danner sig nogen mening om fiskets utsikter i sin almindelighet. Kystmakrellfisket gav bortsett fra østpå et mindre godt utbytte.

Vårtorskefisket i Finnmark er på retur og i ukens løp reiste nærmere 700 fartøier hjem, så at der nu er tilstede 1995 båter mot 2059 ifjor på samme tid. Det beste fiske foregår nu på bankene utfor Østfinnmarksverene og ved Russekysten. Ukefangsten blev 1372 tonn mot 2281 ifjor. Totalfangsten er nu 30 229 tonn mot 46 110 ifjor og 35 300 i 1935. Allikevel må dog fisket betegnes som omkring middels. Hysefisket har vært godt og der er opfisket 6418 tonn mot 4209 ifjor. Der er hengt 5264 tonn hys (ifjor 3394), saltet 201, produsert hysetrans 444 tnr. Prisen på hyse er 6—12 øre, almindelig 7 øre pr. kg. og på hyseliver 5—10, almindelig 10 øre literen.

Bankfisket i Møredistriktene var mindre godt. Ukefangsten for Ålesund var 120 tonn mot 201 uken før og for Kristiansund N. 42 mot 87. Leverutbyttet var 68 hl. à kr. 22 og fiskets totalverdi kr. 34 286. Efterspørselen efter lange til eksport i fersk stand er ganske stor og dette i forbindelse med det knappe fiske bragte 1 øres stigning siden forrige uke. Brosmen som i stor utstrekning anvendes til revemat steg også 1 øre. Hyse og skate er stabile som det engelske marked for ferskfisk, mens håbrand, som hadde dårlig avsetning i Tyskland falt 4 øre. I Kristiansund var prisen på kveite 120 øre, lange 16 øre, brosme 9 øre, skate 20 øre, som før.

## Osmundsen & Gabrielsen

Reperbane — Mandal

**Specialitet:** Alleslags kokostaugverk fra det tyndeste *Teinetaug* til de tykkeste *Slepetrosser*

## HVALKJØTT

kjøpes til dagens høieste pris

Kontant oppgjør omgående

NYGJERDE & CO., Oslo

Vognmandsga'en 24

Telegr adr : «Møreprodukter»

Telefoner: 25 037 - 16 490

Islands- og Bjørnøytorsk: Til Ålesund inkom 1 damper fra Island med 64 tonn salttorsk, pris 28½ øre, 15 fat tran à kr. 157.50 og 14 tnr. rogn à kr. 28. Fra Bjørnøya kom 4 dampere med 192 tonn salttorsk, pris 26½ øre, gjennomsnittspris kun 23 øre efter fradrag for undermåls og vrak. Bjørnøybåtene hadde også 38 fat tran, pris kr. 131. Til Tromsø er der innkommet to linefiskere med 30 tonn salttorsk, verdi kr. 6622. Både fisket ved Island og Bjørnøya karakteriseres nu som bedre, og ved Bjørnøya skal det være godt.

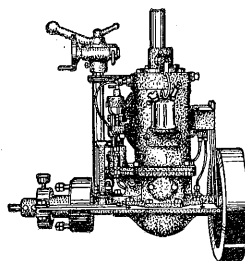
Seifisket: Dette fiske ligger langt under fjorårets og er ikke kommet ordentlig igang. Der mangler opgaver fra en del viktige steder, men ellers er der pr. 31. mai hengt i Troms 5100 kg., Nordland 668 200 kg., Sør-Trøndelag 100 800 kg., Møre og Romsdal 1 145 500 kg. Ialt hengt 1 919 600 kg. Prisen er 6 øre pr. kg. — nogen steder 7 øre. Samtidig Ifjor regnet man med en tørrfiskproduksjon på 2338 tonn.

Nordsjøsildefisket var ubetydelig i forløpne uke — båtene lå for det meste inne. Mot slutten av uken rettet dog prisene sig så pass at fartøiene igjen gikk ut og en enkel båt som kom inn lørdag opnådde 5 kr. halv-kassen. Samnsynligvis begynner saltningen i denne uke.

Småsilde: Der fiskes stadig en del småsilde i Romsdalen og sydover i Sogn og Fjordane og Hordaland. Prisen er ca. kr. 1.25 pr. skj.

Kystmakrellfisket: På Vestlandskysten var fisket temmelig smått hele uken på grunn av uvær, men østpå, især for Fredrikstad var der storfangst. For Fredrikstad var fangsten 240 000 kg., pris 10 øre — alt blev forbrukt innenlands. Dessuten hadde man gode fangster for Langesund, Skåtøy, Arendal etc. I ukens løp blev der sendt nogen laster fersk makrell til England, som der opnådde 8—9 shilling pr. kasse à 25 kilo. Ukefangsten blev ca. 900 tonn, hvorav det atl overveidende er forbrukt innenlands i fersk stand. Prisene ligger mellem 10 og 20 øre pr. kg. i gjennomsnitt. Ukefangsten ifjor i samme uke var 1183 tonn. Fisket har hittil i år vært betydelig mindre enn ifjor.

Eksporten av de viktigste fiskevarer i uken til 30. mai samt totaleksporten (fjorårets tilsvarende tall i parentes). Klippfisk 1295 tonn 12 093 (11 783), tørrfisk ialt 200 — 12 275 (5386), hvorav rundfisk 80 — 7879 (2558), røtskjær 2 — 127 (96), sei 82 — 3322 (2097), hyse 32 — 646 (438), annen 4 — 301 (197), rogn saltet 500 tnr. 6114 (7584), dampmedisintran 1262 —



## Sabb-Motoren

3 HK., 4-5 HK. og 5-9 HK. råoljmotorer. Passer for alle slags båter fra 18 til 28 fots lengde. Enkel, driftsikker og økonomisk. — 1500 motorer i bruk på 10 år. Gode anbefalinger. Skriv til

Damsgaard Motorfabrik, Bergen

**„FAMILJE“** den jevne husholdningskaffe

## Rapport nr. 19 om torskefisket pr. 5/6 1937.

Distrikt	Ukefangst tonn	Kg. fisk pr.		Ørepreis pr.			Deltagelse		Totalfangst tonn	Anvendelse			D. m. tran hl.	Lever til annen tran hl.	Rogn saltet hl.
		100 stk. fisk sløiet	hl. lever <sup>3)</sup>	kg. fisk sløiet	l. lever	l. rogn	kjøpefar-tøier	båter		Hengt tonn	Saltet tonn	Iset tonn			
Finnm. { Vinterfisket <sup>1)</sup> .....	—	—	—	—	—	—	—	—	13611	3505	6564	3354	6270	666	1453
	Vårfisket .....	1372	255-260	1538-1548	9-11	8-28	—	7)6	9)1995	30229	21235	7584	243	9623	361
Troms .....	—	—	—	—	—	—	—	—	10806	1118	9363	325	5134	—	4639
Lofotens ops.d. ....	—	—	—	—	—	—	—	—	82493	36707	43822	1964	45231	1021	35236
Lofoten forøvrig)	—	—	—	—	—	—	—	—	10933	2561	7499	873	7251	—	4896
Vesterålen	—	—	—	—	—	—	—	—	867	577	47	243	421	—	187
Helgeland—Salten ....	—	—	—	—	—	—	—	—	978	228	485	265	349	66	418
Nord-Trøndelag .....	—	—	—	—	—	—	—	—	1707	—	309	1393	495	501	116
Sør-Trøndelag .....	—	—	—	—	—	—	—	—	5)2663	—	1111	1110	984	—	531
Møre og Romsdal .....	—	—	—	—	—	—	—	—	—	—	—	—	—	—	—
Sogn og Fjordane .....	—	—	—	—	—	—	—	—	—	—	—	—	—	—	—
Sønnefor .....	—	—	—	—	—	—	—	—	—	—	—	—	—	—	—
Tils.	1372	—	—	—	—	—	—	—	155287	65931	76784	9775	75758	2615	47476

## Periodisk oversikt over torskefisket.

År	Tonn											Tils.
	Finmark		Troms	Lofotens ops.d.	Lofoten forøvrig og Vesterålen	Helgeland—Salten	Nord-Trøndelag	Sør-Trøndelag	Møre og Romsdal	Sogn og Fjordane	Sønnefor	
	Vinterf.	Vårf.										
1937 til 5/6	13611	30229	10806	82493	10933	867	978	1707	2663	—	—	155287
1936 - 6/6	14181	46110	7985	52766	7812	396	359	629	1737	350	—	132326
1935 - 8/6	7695	35300	4061	55100	6575	376	175	251	3621	279	—	113433
1934 - 2/6	10445	25606	2968	87100	6235	948	269	361	4101	390	60	138483
1933 - 3/6	6631	31309	2862	80700	7433	1724	1602	1154	3577	270	150	137412
1932 - 4/6	6488	22358	3531	105100	6050	3031	4651	2414	6777	300	200	160900
1931 - 6/6	9573	17671	2903	65100	6126	4741	8122	3687	7104	425	137	125589
1930 - 7/6	10813	15392	3752	127200	6921	3830	3228	2623	17452	660	264	192135
1929 - 8/6	16984	34025	6620	130300	13478	6565	3460	5271	10048	190	132	227150
	1000 stk.											
1937.....	5040	11195	3157	22589	3019	240	290	455	793	—	—	46779
1936.....	5253	17080	2094	13540	2067	129	96	153	506	100	—	41043

År	Anvendelse, total					Finmark												
	Hengt tonn	Saltet tonn	D. m. tran hl.	Lever til annen tran hl.	Rogn hl.	Ørepreis pr.					Kg. fisk pr. 100 stk. fisk sløiet	Kg. fisk pr. hl. lever	Deltagelse		Antall fiskere			
						Hengt tonn	Saltet tonn	Rotskjær tonn	D.m. tran hl.	Lever til ann. tran hl.			Kg. fisk sløiet	L. lever		L. rogn	Kjøpe-fart.	Båter
1937.....	65931	76784	75758	2615	47476	21 235	7584	1166	9623	361	9/11	8/28	—	255/260	1538-1540	6	1995	8887
1936.....	64234	54556	62748	6599	29189	32 394	10621	2646	16219	813	8/10	5/22	—	241/250	1205-1280	4	2059	7669
1935.....	41697	62076	66318	4471	28976	23 201	10478	1467	15735	214	8/14	5/27	—	205/256	1085-1275	27	2340	10684
1934.....	60682	68790	82759	6626	46640	18 522	5628	1273	10576	664	8/12	8/30	—	233/241	1165-1300	14	2639	11404
1933.....	52694	76925	76253	7744	47574	23 266	7469	436	11030	1561	6/9	5/30	—	247/248	1230-1745	31	2486	9792
1932.....	72981	77814	91749	15469	56023	19 020	1787	1331	7510	2410	6/8	6/12	—	220/257	1215-1270	3	2336	9280
1931.....	54589	61608	58436	8615	44877	11 973	4050	1580	5657	1052	10/15	8/22	—	240/250	1310-1320	7	2782	11127
1930.....	46775	135465	78155	8014	61845	10 043	3712	1449	3938	965	10/18	10/24	—	240/248	1502-1725	16	1972	6990
1929.....	83384	136671	90157	10564	68477	21 407	10811	1534	9361	2376	8/12	8/20	—	230/245	1290-1450	44	2299	9439
	1000 stk.					1000 stk.												
1937.....	19989	22635	—	—	—	7865	2809	802	—	—	—	—	—	—	—	—	—	—
1936.....	21535	15496	—	—	—	12 370	3934	980	—	—	—	—	—	—	—	—	—	—

1) Finmark vinterfiske, fra 1/10 36—31/3 37. 2) Dessuten 573 hl. hysetran og 364 hl. andre transorter. 3) 100 liter lever gav i Østfinmark 42, Vestfinmark 40 liter dampmedicintran. 4) Dessuten 14895 hl. rogn iset og til hermetikk. 5) 395 tonn til hermetikk. 6) Hvorav 1073 motorbåter, derav Kiberg 40, Vardø 315, Berlevåg 138, Honningsvågene 50, Hammerfest 40, Kjøllefjord 65, Hasvik 61; 8887 mann. 7) Dessuten 297 landkjøpere.

Forts. fra side 313.

29 696 (28 341), blanktran 901 — 20 764 (23 444), fersk sild 9143 kasser 843 849 (829 072), fersk makrell 142 tonn 339 (598), fersk laks 46 861 kg. 70 237 (100 528), fersk fisk 254 tonn 13 221 (10 503), hummer 10 632 kg. 348 672 (375 732), reker 49 tonn 664 (888), hermetikkk 146 — 14 381 (13 572), sildemel 773 — 10 837 (36 375), fiskemel, guano m. v. 280 — 2995 (6549).

## OLAF KNUDSEN A/s - BERGEN

(Aktiekapital kr. 20 000.—)

### Kommissionsforretning i fiskeprodukter

Omsætter tørrfisk, rogn, sild, tran, haakjerringtran, selolje, hvalolje, sildolje, iset torsk, tomfat, levermel etc.

Telegr.adr.: „Tranknudsen" — Rikstelefon 12348

#### Bankfisket.

#### Fiskemelninger.

Tromsø: I ukene 16. til 29. mai er opfisket 9040 kg. fisk, hvorav 850 kg. kveite à 35—110 øre, 720 kg. flyndre à 30—55 øre, 850 kg. brosme à 5—8 øre, 2000 kg. torsk à 9—15 øre, 160 kg. hyse à 10 øre og 4460 kg. reker à 30 øre, verdi kr. 2517. Der deltok 3 motorbåter og 6 rekrålere.

Nordland. — Værøy og Røst: I uken 22. til 29. mai er opfisket 17 300 kg. fisk, hvorav 2700 kg. kveite à 60 øre, 200 kg. flyndre à 50 øre, 4000 kg. lange à 13 øre, 7000 kg. brosme à 9 øre, 3000 kg. torsk à 10 øre, 150 kg. hyse à 8 øre, 250 kg. skate à 10 øre. Dessuten 7300 kg. sei à 8—10 øre i mai. Verdi kr. 3797. Der deltok 28 motorbåter. — Leiranger og Steigen: I mai er opfisket 18 779 kg. fisk, hvorav 2177 kg. kveite à 80 øre, 8342 kg. flyndre à 60 øre, 960 kg. brosme à 9 øre, 6070 kg. torsk à 12 øre, 730 kg. hyse à 12 øre, 500 kg. sei à 10 øre. Verdi kr. 7799.

Møre og Romsdal. — Ålesund: I uken 30/5 til 5/6 er opfisket 101 600 kg. fisk og skalldyr, hvorav 4100 kg. kveite à kr. 1.20, 40 000 kg. lange à 17—20 øre, 20 000 kg. brosme à 10 øre, 8500 kg. torsk à 28 øre, 7500 kg. hyse à 50 øre, 5000 kg. sei à 18 øre, 10 000 kg. skate à 25 øre, 1000 kg. hå à 14 øre, 1000 kg. annen fisk à 40 øre, 3500 kg. reker à 60 øre, 1000 kg. hummer à kr. 2.10. Leverkvantum 68 hl. à kr. 22 og 143 liter kveitelever à kr. 1. Samlet verdi kr. 34 429. Der deltok 17 motorbåter. — Kristiansund: I uken 30/5 til 5/6 er opfisket 41 900 kg. fisk og skalldyr, hvorav 1800 kg. kveite à kr. 1.20, 500 kg. flyndre à 80 øre, 4600 kg. lange à 16 øre, 19 000 kg. brosme à 9 øre, 2100 kg. torsk à 20 øre, 1100 kg. hyse à 30 øre, 7000 kg. sei à 20 øre, 1300 kg. skate à 20 øre, 200 kg. uer à 25 øre, 600 kg. hå à 15 øre, 1300 kg. annen fisk à 15 øre, 1900 kg. reker à 60 øre, 200 kg. hummer à kr. 1.70. Leverparti 26 hl. à kr. 20. Verdi kr. 9791. — Bremnes: I uken 23. til 29. mai er opfisket 123 850 kg. fisk, hvorav 350 kg. kveite à kr. 1, 4000 kg. lange à 12 øre, 7800 kg. brosme à 6 øre, 300 kg. torsk à 20 øre, 111 000 kg. sei à 6 øre, 400 kg. skate à 15 øre. Leverparti 112 hl. Verdi kr. 10 078. Der deltok 16 motorbåter. — Søre-Sunnmøre: I uken 30/5 til 6/5 er opfisket 7130 kg. fisk, hvorav 4000 kg. lange à 18 øre, 2000 kg. brosme à 10 øre, 1130 kg. hummer à kr. 2. Leverkvantum 3½ hl. à kr. 25. Verdi kr. 3260.

Sogn og Fjordane. — Måløy: I mai er opfisket 1000 kg. kveite à kr. 1.15, 8000 kg. lange à 16 øre, 20 000 kg. brosme à 15 øre, 21 000 kg. torsk à 20 øre, 7000 kg. hyse à 35 øre, 50 000 kg. sei à 15 øre, 2000 kg. skate à 25 øre, 35 000 kg. hå à 10 øre, 4000 kg. annen fisk à 15 øre, 6000 kg. hummer à kr. 1.70. Verdi kr. 34 380.

I alle farvann:

## MONOPOL'S KOBBERSTOFF

Grønn boks

Bergen: I uken 31/5 til 5/6 er tilført 83 776 kg. fisk og skalldyr, hvorav 300 kg. kveite à kr. 1.45, 300 kg. lomre à 60 øre, 1200 kg. flyndre à kr. 1.20, 1200 kg. lange à 25 øre, 4800 kg. brosme à 25 øre, 7300 kg. torsk à 45 øre, 500 kg. hyse à 40 øre, 24 500 kg. sei à 28 øre, 28 000 kg. pale à 38 øre, 500 kg. uer à 50 øre, 8000 kg. lyr à 28 øre, 800 kg. annen fisk à 30 øre, 6376 kg. hummer à kr. 2.60. Verdi kr. 59 183.

Rogaland. — Egersund: I uken 24. til 29. mai er opfisket 12 500 kg. fisk og skalldyr, hvorav 1900 kg. torsk à 15 øre 1600 kg. hyse à 25 øre, 2500 kg. sei à 12 øre, 1900 kg. annen fisk à 25 øre, 3900 kg. reker à 70 øre, 700 kg. hummer à kr. 2.80. Verdi kr. 6160. — Kvitsøy: I uken 24. til 29. mai er opfisket 649 kg. hummer à kr. 2.98, verdi kr. 1833. — Karmøy: I mai er opfisket 68 200 kg. fisk og skalldyr, hvorav 125 kg. kveite à kr. 1, 275 kg. piggvar à 75—80 øre, 2800 kg. lange à 15 øre, 600 kg. brosme à 15 øre, 21 530 kg. torsk à 15—20 øre, 15 580 kg. hyse à 30 øre, 6460 kg. sei og lyr à 10—12 øre, 230 kg. lomre à 20—30 øre, 4300 kg. levende torsk à 25—40 øre, 150 kg. breiflabb à 10 øre, 1500 kg. reker à 80 øre, 14 650 kg. hummer à kr. 2.75—3.60.

#### Torskelifisket.

Finmark vårfiske. — Vadsø. Tirsdag 1/6: Kiberg linebåter 200—600—320, jukse 210—460—300, Vardø femdoryskøiter Russekysten 10 000—14 000—9000, småsjødragere Banken 700—2000—1080, motorbåter Bakken 1000—1200, robåter 250—400—350, Havningberg linemotor Bakken 1000, gammelt agn, Båtsfjord storsjødragere Bakken 1000—1700—1400, småsjødragere 500—1200—900, Berlevåg småsjødragere Bakken 900—2000—1445, stormhindret, Finkongkjeila motorbåter 300—730—450, båter 330, Gamvik småsjødragere 900, motorbåter 700, Kjøllefjord småsjødragere Bakken, stormhindret 700, Kjelvik linerobåter 250—400—350. — Onsdag 2/6: Vardø femdoryskøiter Russekysten 8000—11 000—9400, storsjødragere 6000—9000—7400, småsjødragere Bakken 800—1500, robåter 3000—1000—580, mest hyse, Båtsfjord storsjødragere Banken 1400—3000—2000, tohaling 4000, småsjødragere Banken 500—2600—1200, Kongsfjord sjødragere Bakken 200—700—500, Berlevåg sjødragere Banken 3500—5000—4500, Bakken 800—1500—1100, Gamvik motorbåt 500, Kjøllefjord linesmåsjødragere Bakken 1000, Sværholt robåter 400—700—500, meget hyse, Kjelvik linemotorer 300—350, robåter 150—350—250, Helnes 550, Kamøyvaer linesjødrager 600. — Torsdag 3/6: Vardø femdoryskøiter Russekysten 7000—10 000—8500, storsjødragere 3500—8000—6500, småsjødragere Banken 1500—2000—1600, motorbåter 800—1200—1000, robåter 300—1000—600, mest hyse, Havningberg linemotorer Banken, gammelt agn 300—750—500, Syltefjord småsjødragere Bakken 1600—2000—1800, motorer 700, mest hyse, Båtsfjord sjødragere Banken tohaling 2000—6500—4000, Bakken 1300, Berlevåg storsjødragere Banken 4000—5500—4750, småsjødragere Bakken 800—2600—1480, motorbåter 700—1600—1200, Finkongkjeila båter 200—400—300, motorbåter 350—900—650, Gamvik småsjødragere Banken 2900, Skjøtningberg juksebåter 100, Kjøllefjord linesstorsjødragere Bakken 1700, jukserobåter 100, Sværholt jukserobåter 150, Kjelvik linerobåter 150—400—300, Honningsvåg småsjødragere

**Når De skal male, forlang:****Norsk Gjersøe Zinkhvitt**

Fremstilles av det beste råstoff som kan skaffes, på grunnlag av 35 års erfaring.

**Norsk Gjersøe Zinkhvitt**

Den gode norske kvalitetsvare  
Lett å arbeide med. Drøi i bruk. Rimelig pris.

**DEN NORSKE ZINKHVIDTFABRIK  
MARIUS GJERSØE  
OSLO**

Bakken 1200—2000—1300, Tufjord tredoryskøiter 1000, Hammerfest lineskøiter 600—2500—1500. — **Fredag 4/6:** Kiberg linemotorer 650—1230—870, robåter 330—1100—660, jukse 410, Vardø femdoryskøiter Russekysten 5000—10 000—6900, storsjøldragere 3500—6500—4600, småsjøldragere Bakken 1500—2000—1680, motorbåter 900—1400—1100, robåter 600—1100—880, mest hyse, Havningberg linemotorer Bakken 900—2400—1350, Syltefjord småsjøldragere Bakken 1700—2500—2100, motorer 250—1200—750, mest hyse, Båtsfjord storsjøldragere Banken tohaling 4000—6000—4700, småsjøldragere Bakken 600—2200—1500, Berlevåg sjøldragere Bakken 1000—3000—1600, motorbåter 600—1200—800, Finkongkjeila båter 40—700—300, motorbåter 500—1500—950, Gamvik småsjøldragere 3000, motorbåter 750—1500—1100, mest hyse, Kjøllefjord linerobåter 300, Sværholt 250, stormhindret, Kjølvik linemotorer 650, robåter 150—400—300, Helnes 550, Honningsvåg sjøldragere 3500, motorbåter 300—1000—550, Skarsvåg linemotorbåt 800, Kamøyvær småsjøldragere 2000—2500—2250, Gjesvær småsjøldragere 1700, motorbåt 750, juksebåter 100—300—250, Sandvikvær storsjøldragere 1500. — **Lørdag 5/6:** Kiberg robåter 350—920—530, motorer 280—800—590, småsjøldragere Russekysten 1150—2900, Vardø femdoryskøiter Russekysten 6000—8500—6800, storsjøldragere Banken 3500—4000, småsjøldragere 1500—2500—1900, motorbåter 1000—1200, robåter 200—1000—620, mest hyse, Havningberg linemotorer Bakken 400—2000—1320, Berlevåg småsjøldragere Bakken 600—2000—1300, motorbåter 600—1000—720, Finkongkjeila båter 200, motorbåter 450—900—650, Gamvik småsjøldragere 1500—2000—1800, motorbåter 650—1500—1000, Mehavn småsjøldragere Banken 3000—7000—5100, Skjotningberg linemotorer 300, mest hyse, Honningsvåg storsjøldragere Banken 5000—9000—7000, småsjøldragere 1700—6500—4000, småbåter 400, Kamøyvær linemotorer 600, Sandvikvær storsjøldrager Bakken 1800. — **Måndag 7/6:** Vardø femdoryskøiter 5000—7000, småsjøldragere Bakken 1000—1200, robåter 200—600—400, hyse, Havningberg motorbåter Bakken 600—1200—800, halvpart hyse, Kjøllefjord storsjøldragere Banken 5000, Kjølvik robåter 100—120, småsjøldragere 1200, stormhindret, Honningsvåg storsjøldragere Banken 3000—7000—4700, motorbåter 500.

Opfisket vårfisket Finnmark 5/6: 30 228 750 kg. torsk, hvorav hengt rundfisk 21 235 350, saltet klippfisk 7 584 050, iset 242 900, rotskjær 1 166 450; levertran 361 hl., dampmedisintran 8296 tnr. Hysekvantum 6 418 020 kg., hvorav hengt 5 263 920, iset 953 300, saltet 200 800; hysedamptran 444 tnr. Båtantall 1995, hvorav 1073 motorbåter, derav Kiberg 40, Vardø 315, Berlevåg 138, Kjøllefjord 65, Honningsvåg 50, Hammerfest 40, Hasvik 61, resten spredt; 8887 mann, 297 landkjøpere, 6 kjøpefartøier i Vardø. Torskepris, velbehandlet 11 øre, mindreverdig 9—10; leverpris Hammerfest 8—15, Hjelmsøy 10—15, Kjøllefjord 12, Finkongkjeila 10, Vadsø, Nordvaranger

**Norddeutsche Salinen Vereinigung G. m. b. H.**  
Berlin S. W. 11

Til

**Matjesbehandling  
av sild**

og til

**Hermetikk**

bør benyttes

**LÜNEBURGERSALT**  
Tysk Siedesalt

Fåes hos grossister og forhandlere i:

Ålesund	Kristiansand S.	Tromsø
Bergen	Kristiansund N.	Trondheim
Bodø	Oslo	m. fl.
Haugesund	Stavanger	

13, Vardø 18—22, Kongsfjord 25—28, Mehavn 15—17, forøvrig 15. Hysepris 6—12, almindeligst 7; hyseleverpris 5—10, almindeligst 10, leverholdighet Østfinnmark 1548, Vestfinnmark 1538; fiskevekt Østfinnmark 255, Vestfinnmark 260, tranprocent Østfinnmark 42, Vestfinnmark 40.

**Storsildfisket i Nordland.**

Nordland. — Bodø 29/5: I Rødøy optatt 700 hl. storsild, alt agn, pris kr. 5.

**Det norske fiske ved Bjørnøya.**

I uken 31/5 til 5/6 er hjemkommet 4 fartøier fra Bjørnøya med 192 000 kg. torsk og 38 fat damptran à kr. 131. Bjørnøyfisken er så småfallende at gjennomsnittsprisen blir 23 øre. Der meldes nu om bedre fiske.

Tromsø: I uken 23. til 29. mai er hjemkommet 2 båter med 29 947 kg. bjørnøytorsk, verdi kr. 6622.

**Det norske fiske ved Island.**

Ålesund: I tiden 31/5 til 5/6 kom 1 fartøi fra Island med 64 000 kg. torsk à 28¼ øre, 15 fat damptran à kr. 157.50 og 14 tnr. rogn à kr. 28. Verdi kr. 20 674.

**Selfangsten.**

— Ifølge selfangernes innklaringsoppgaver (omfattende 43 turer), innkommet til Fiskeridirektoratet pr. 5. juni er der i sesongen hjemført følgende mengder (oppgave pr. 13. juni 1936 omfattende 59 turer står i parentes): Grønlandssel, ialt 40 817 stk. (64 099), hvorav ungsel 34 095 (57 839), gammelsel 6722 (6260),

storkobbe 113 (41), hvalross 21 (9), isbjørn, levende — (2), død 12 (17), klappmyss ialt 29 515 (39 197), hvorav ungdyr 23 690 (27 707), voksne 5825 (11 490), spekk 1158 tonn (1543).

#### Forfangstild.

Bergen: I uken 31/5 til 5/6 er tilført 8207 halvkasser à kr. 5—6.50, iset for eksport, 43 tnr. à kr. 10—13 pr. hl. og 86 halvtønner à kr. 10—13 pr. hl.

#### Håkjerringfisket.

— Til direktoratet er gjennom tollvesenet innkommet opgaver for ialt 7 fartøier, alle hjemmehørende i Ålesund. Den samlede fangst oppgis til 289 tonn til en innklaringsverdi av kr. 125 000. (fatenes verdi ikke medregnet). Ifjor utgjorde fangsten pr. 13. juni 166 tonn, som var gjort av 6 fartøier.

#### Håbrandfisket.

Ålesund: I uken 30/5 til 5/6 er opfisket 18 000 kg. håbrand à 21 øre.

Bergen: I tiden 26/5 til 2/6 er tilført 94 485 kg. stor à 23 øre og 8357 kg. små à 13.9 øre, verdi kr. 22 900.

#### Fetsild- og småsildfisket. 1/1 — 31/5 — 1937.

Fylke	Ialt hl.	Derav				
		Iset	Til sildolje-fabrikker	Til hermetikk-fabriker	Saltet	Anvendt til skere-sild
Finnmark .....	1 761	—	<sup>1)</sup> 1 761	—	—	—
Troms .....	25 296	—	<sup>1)</sup> 23 953	—	—	—
Nordland .....	71 383	5	<sup>1)</sup> 68 071	3 007	—	—
Nord-Trøndelag	8 524	1 500	342	6 462	—	200
Sør-Trøndelag..	31 782	14 417	—	3 798	1 650	—
Møre .....	4 102	—	—	6 854	—	—
Sogn & Fjordane	3 554	—	—	3 284	—	—
Bergen <sup>2)</sup> .....	23 196	19 310	—	—	86	—
Sønnefor .....	10 740	760	—	9 340	640	—
Tils.	180 338	35 992	94 127	32 745	2 376	200
Mot 1936	427 708	24 047	309 864	53 681	500	690

<sup>1)</sup> Opgaven bygger på de fra sildoljefabrikkene i Nordland, Troms og Finnmark innsendte opgaver over råstoff-forbruk pr 31/5—37 (enkelte mangler).

<sup>2)</sup> Kvantumet består av forfangstild og småsild som er tilført Bergen fra nabofylkene.

Bergen: Dr er tilført ti tiden 31/5 til 5/6 78 halvkasser småsild à kr. 3.25, iset for eksport og 3500 skj. à kr. 1—2.50 til hjemmebruk.

Tilført hermetikkfabrikkene i uken 30/5 til 5/6:

Kristiansund: Tilført fra Møre 1260 skj. småsild à kr. 1. Søre Sunnmøre: Tilført fra Møre 2500 skj. mossa à kr. 1.05.

Måløy: Tilført i mai fra Sogn og Fjordane 4000 skj. mossa à kr. 1.50, fra Møre 10 000 skj. mossa à kr. 1.25, ialt 14 000 skj.

Bergen: Tilført 770 skj. småsild à kr. 1.10 og 718 skj. blanding à kr. 2—2.45 fra Sogn og Fjordane, 3444 skj. småsild à kr. 1.10 fra Hordaland.

## A.s Norske Klippfisk Export Comp.

BERGEN

Telegramadresse: »Klipco«

Rikstelefon Kontoret 10711

Disp. Grimsmo privat 13942

Kjøper KLIPPFISK, SALTFISK

Mottar Klippfisk i oplag på Kjølelager

Oplagspartier gis fortrinsrett ved våre innkjøp

#### Seifisket i mai måned.

Troms: I Karlsøy er opfisket 100 kg., hengt, pris 7 øre. I Torsken (Gryllefjord) opfisket 5000 kg. sei, pris 8 øre. Partiet blev hengt og der er bra utsikter for fisket.

Nordland: I Bø i Vesterålen er i mai opfisket og hengt 46 000 kg., pris 6—8 øre. I Rødøy er hengt 18 500 kg. storsei, 27 000 kg. småsei samt iset 500 kg. storsei. I Vega er opfisket og hengt 9300 kg., pris 8 øre. Fra Buksnes og Hol meldes at der ikke har vært seifiske.

Nord-Trøndelag: I mai er der opfisket og solgt en del fersk sei i Flatanger og Verran.

Sør-Trøndelag: I Bjørnør er fisket og hengt 65 000 kg. sei, pris 5 øre. Leverutbyttet 46 hl. I Hitra fisket og hengt 26 000 kg., pris 5 øre. I Ålfjord fisket 11 170 kg. sei, hvorav hengt 9800 kg., hjemmebrukt 1370 kg., pris 5 øre. I Fillan og Sandstad fisket og forbrukt fersk 5700 kg., pris 8—12 øre.

Møre: I Bremsnes er i mai fisket og hengt 284 500 kg. sei, pris 6 øre. Ellers i Møre er der fisket en del til torvsalg.

#### Seifisket i 1ste kvartal 1937.

Distrikt	Opfisket kg.	Herav		
		Hengt kg.	Saltet kg.	Iset <sup>1)</sup> kg.
Troms .....	5 100	5 100	—	—
Nordland .....	764 900	668 200	—	96 700
Nord-Trøndelag .....	14 600	—	—	14 600
Sør-Trøndelag .....	109 870	100 800	—	9 070
Møre og Romsdal .....	1 929 164	1 145 500	99 500	684 164
Ialt pr. 31/3	2 823 634	1 919 600	99 500	804 534

<sup>1)</sup> Omfatter også hjemmebruk og leveranse til hermetikkfabrikkene.

#### Dagsfangster under Nordsjøsildfisket: (halvkasser).

Dato	Espevær	Fedje	Bergen	Ålesund	Egersund	Total	Antall fartøier	Pris pr. 1/2 ks.
5/6 .....	130	—	55	—	<sup>1)</sup> 280	465	—	5.—
Tidligere	11 642	17 995	1 487	759	400	32 283	—	—
Total .....	11 772	17 995	1 542	759	680	32 748	—	—

<sup>1)</sup> Eftermelding: Av totalpartiet er nu iset 30 637/2 og anvendt til guano 2111/2.

## Kystmakrellfisket med norske båter.

Sted	Opfisket i uken til %	Pris pr. kg. øre	Total kg.
	kg.		
Hvaler .....	7 000	20 - 30	27 000
Halden .....	10 000	10	16 150
Fredrikstad .....	240 000	10	373 500
Moss .....	15 000	15	20 900
Soon .....	1 050	40	1 050
Horten .....	7 710	9	7 710
Vasser .....	61 000	12	94 700
Stavern .....	96 100	20	204 500
Nevlunghavn .....	15 000	18	26 000
Langesund .....	60 900	14	114 950
Skåtøy .....	49 050	10	100 970
Risør .....	3 500	30	20 800
Arendal .....	22 500	15	61 800
Grimstad .....	730	12	9 140
Lillesand .....	1 040	50	4 590
Kristiansand .....	71 150	11-50	459 600
Mandal .....	1 760	25	20 900
Farsund .....	2 500	20	28 500
Flekkefjord .....	28 000	10	161 000
Aana-Sira .....	—	—	4 000
Kirkehavn .....	6 060	6	46 010
Egersund .....	58 500	7	155 500
Stavanger .....	32 500	10-30	135 000
Karmøy .....	39 600	6-30	48 800
Haugesund .....	75 200	12	762 970
Bergen .....	4 380	10-30	154 030
Tils.	910 230	—	3 060 070
Mot i 1936	1 182 820	—	4 203 900

Av fangsten er 2 900 080 kg. fisket med garn og 61 920 kg. med not. Der er solgt fersk 2 368 440 kg. og iset for eksport 432 820 kg. saltet flekket 183 730 kg. saltet rund 700 kg. til hermetikk 74 380 kg. Verdi ca. kr. 689 600.—

Av pir er tilført Stavanger 16 000 kg., Oslo 8 500 kg., Måløy 7 000 kg.

Dessuten er tilført av svenske båter 2 000 kg. til Fredrikstad 7 000 kg. til Stavern, 17 060 kg. til Kristiansand, 1 900 kg. til Flekkefjord og 4 200 kg. til Farsund, ialt 32 160 kg.

## Fiskere — Båteiere!

Vår disponent K. A. Torp har vært ansatt i Norsk Jungner i 9 år og har konstruert alt det utstyr som i disse år har vært brukt til NIFE-anleggene. De som har fulgt med, vil ha lagt merke til den raske utvikling. Denne utvikling fortsettes nu av

NORSK ELEKTRISK FARTØISBELYSNING A.S

som om ikke lenge fører på markedet elektrisk fiskebåtutstyr av høiere kvalitet enn det som hittil har vært å få. Dette bør De merke Dem for De bestemmer Dem for å anskaffe elektrisk lys.

**Norsk Elektrisk Fartøisbelysning A.s**

Henrik Ibsens gate 2, SKIEN

## Rekefisket 1937.

	Mai kg.	Gjennemsnittspris i mai, øre	Totalfangst jan.-mai	Verdi kr.
Tromsø .....	7 075	30	35 200	10 841
Ofoten og Sjømen ....	9 935	37	68 513	30 276
Kristiansund .....	12 060	64	121 759	104 205
Ålesund .....	32 070	57	108 110	63 866
Karmøy, mangl. for mai.	1) 4 800	105	15 500	16 265
Stavanger .....	6 100	88	17 400	18 210
Egersund .....	21 600	75	78 100	75 585
Kirkehamn .....	14 543	71	40 402	37 012
Kristiansand .....	52 896	74	166 451	160 551
Arendal .....	1 600	100	21 850	21 850
Kragerø, Skåtøy .....	—	—	—	—
Risør .....	356	100	10 882	10 794
Langesund .....	7 679	70	53 752	44 134
Stavern .....	1 150	70	6 420	6 096
Vasser .....	1 525	71	7 355	5 091
Nevlunghavn .....	—	—	28 205	23 402
	173 389	—	779 899	628 178
Mot i mai 1937 .....	238 013	—	1 088 883	804 077

1) April.

Meldinger om utlandets fiske, eksport m. v.

## Makrellfisket ved Skagen.

Skagen 8/6: Ukefangst drivgarn 12 556 snes, derav svensk 9365, bunngarn, stor 3127 snes, små 546 kasser; middelpriis 150—150—500.

## Islands torskefiske

pr. 31. mai: 19 828 tonn stortorsk, 2553 tonn småtorsk, 54 tonn hyse, 898 tonn sei. Total 23 333 tonn beregnet fullvirket vare mot 23 736 ifjor og 43 451 i 1935.

## Nyfundlands eksport av klippfisk.

beløp sig i mars iår til 56 701 kvintaler, hvorav 13 044 kystfisk, 29 667 bankfisk og 13 990 labradorfisk. Herav er eksportert til Algier 120 kvintaler, Brasil 571, Britisk Guiana 120, Britisk Vest-India: Trinidad 532, Barbados 1638, Jamaica 13 032, Dominica 160, ialt 15 361, Costa Rica 18, Kanada 7, Porto Rico og Kuba 17 606, Madeira 228, Portugal 20 310, Panama 65, Spania 1885, Storbritannia 400 og De Forente Stater 9.

## Det skotske sildefiske

var en del stormhindret i uken til 29. mai. Til Lerwick blev innbragt i uken 2393 cran mot tilsvarende uke ifjor 2331 cran. Til Peterhead blev innbragt 3427 cran. Prisene i de forskjellige havner varierte meget efter tilhørslene og oppgis fra 16/ til 65/ pr. cran.

## Oplysningsbureau Schimmelpfeng

(Auskunftei W. Schimmelpfeng)

besørger:

**Kredittoplysninger** på inn- og utland.  
Adresser, representanter, markedsberetninger etc. — **Inkasso** overalt.

64 egne kontorer i Europa.

Kontor for Norge: **Oslo, Grensen 16** (telef. 10363).  
Telegramadr.: *Schimmelpfeng, Oslo.*

**Klippfisk- og tørrfiskmarkedet.**

Markedsmeldinger

Oporto 2/6: Import: Ingen klippfisk men saltfisk islandsk 1500 tonn; beholdninger Klippfisk 29. mai: Norsk 119 tonn, nyfundlandsk 526, andre 988. Priser: Norsk, stor ren 239, almindelig ren 237/50, islandsk 232/50, nyfundlandsk prima prima 304, stor en 275, mindre 220, portugisisk 216/280 scc.  
Buenos Aires 5/6: Klippfisktilførsel siden 14. mai: 1600 kasser, hvorav 200 skotsk; beholdning 5000, pris 39,50 papirposos, ingen efterspørsel.

**Eksportører!** Grunnet forskjellige forespørsler undlater vi ikke å opplyse, at vi ikke arbeider med agenter i Norge og derfor er frittstillet og mottar: Kveite, Flyndre, Hyse, Laks, Aal, Pigghå, Vinger, Reker etc. i kommisjon til dagens høieste priser.  
**GADE & CO.** - Billingsgate, London - Tel. adr.: Gade, London

**Ferskfiskmarkedet.**

London 4/6: 42 kasser flyndre, pris 8/—10/, 50 kasser kveite 8/—12/, 6 kasser hyse 4/—5/.  
London 1/6: 68 kasser flyndre, pris 8/—9/, 126 kasser kveite 6/—9/, 34 kasser hyse 2/6—4/.  
London 2/6: 51 kasser flyndre, pris 8/—10/, 45 kasser kveite 8/—10/, 58 kasser hyse 2/6—4/6.  
Hull 1/6: »Pet« 600 kasser makrell, lagnsomt salg, pris 8/, få 9/, liten efterspørsel.  
Hull 2/6: »Pet«, makrell, restsalg 8/.  
Hull 7/6: »Barodd« 357 kasser, »Septer« 593 kasser makrell, solgt 9/.  
Newcastle 1/6. — Priser: Flyndre 6/—8/, kveite, middels 8/—10/, små 5/—7/, hodeløs 11/—12/, middels reker 4/6—5/, forfangstsild 9/, laks pr. pund igår, stor 2/2—2/4, middels 2/5—2/7, idag stor 1/10—2/, middels 2/5—2/6.  
Newcastle 4/6. — Priser: Hyse 4/—5/, flyndre 6/—8/, kveite, middels 9/—11/, små 6/—8/, hodeløs 11/—12/, middels reker 4/—5/, laks pr. pund igår, stor 1/6—1/10, middels 2/—2/2, idag stor 1/5—1/8, middels 1/8—1/10, ørret 11—12 pence. — Newcastle 5/6. Fra Norge ankom i denne uke til Storbritannia over Tyne Commission Quay ialt ca. 3100 kasser fersk fisk. Herav var ca. 1400 kasser for det lokale marked (Newcastle-on-Tyne—North Shields), mens resten var destineret av de norske avskibere direkte til diverse innlandsbyer.

**North Shields og Newcastle.**

Ukekvantum (kasser)	Fiskesort	Priser	
		Første ukehalvdel	Annen ukehalvdel
49	Hyse (Møre vare) . . . . .	4/- til 5/-	4/- til 5/-
357	Flyndre, stor . . . . .	6/- „ 8/-	6/- „ 8/-
	middels . . . . .	6/- „ 8/-	6/- „ 8/-
308	Kveite, middels . . . . .	8/- „ 10/-	9/- „ 11/-
	små . . . . .	5/- „ 7/-	6/- „ 8/-
	Stor u. hode . . . . .	11/- „ 12/-	11/- „ 12/-
293	Laks, stor (pr. pund) . . . . .	1/10 „ 2/4	1/5 „ 1/10
	middels, do. . . . .	2/5 „ 2/7	1/8 „ 2/2
17	Ørret, do. . . . .	-/11 „ 1/-	-/11 „ 1/-
353	Reker, middels . . . . .	4/6 „ 5/-	4/- „ 5/-
1377			


— Efterspørselen på fiskemarkedet i sin helhet var fremdeles ganske god på grunn av at der gjennomgående hersket godvær i England. — For prima mørehyse holdt prisene sig som i forrige uke og handelen foregår fremdeles for det meste i fast

regning. Utsøkt hyse fra Nord-Norge skulde ha utsikt til en pris av 3/6 til 4/, men ringere vare har ingen chancer, da der er nok av billigere britiskfanget trålerhyse i markedet. — I flyndreprisene blev der nedgang på grunn av stigende tilførsler av islandsflyndre samtidig med de forholdsvis gode tilførsler fra Norge. Det er sannsynlig at flyndreprisen en tid fremover vil holde sig mellom 6/ og 8/. — Kveiteprisene for middels og småfallen vare blev i begynnelsen av uken noget påvirket av prisfallet for flyndre, men rettet sig senere op igjen til nivået fra slutten av forrige uke eller endog litt i overkant av dette. Der blir neppe nevneverdige svingninger i kveiteprisene med det første. — For laks blev prisene mot slutten av forrige uke drevet betydelig opover på grunn av feilslått skotsk laksefiske. Allikevel gikk prisene ytterligere op og nådde toppen mandag i denne uke. Eftersom der blev rikelige tilførsler av norsk laks senere i uken gikk prisene atter gradvis nedover igjen, men ligger fremdeles betydelig over gjennomsnittet fra de forutgående år på samme tidspunkt. Siden slutten av april har det skotske laksefiske vært mislig, så der var et særlig stort behov å dekke da den norske vare begynte å komme i markedet. — I de siste 10—12 dager har laksefisket i Skottland praktisk talt helt slått klakk og utsiktene der skal ikke være lovende. — Ørretprisen holdt sig hele uken en tanke fastere enn tidligere, men tilførslene fra Norge var ubetydelige. — Rekeprisene stillet sig nogenlunde som i forrige uke, skjønt den norske vare varierte en del i størrelse med adskillig innblanding av altfor småfallende. — Fersk sild. Fra Norge kom mandag 94 og tirsdag 54 halvkasser forfangstsild som blev solgt for 9/ til detaljhandlere som videreselger varene i fersk stand. Behovet for slik fersk konsumvare er så ubetydelig at der neppe kunde opnåes en pris av 9/ pr. halvkasse for 3/400 halvkasser i uken, jevnt fordelt på de 4 rutebåter. Industriens behov dekkes til lave priser i britiskfanget sild, så der ikke er chancer for norsk vare.

Hamburg Altona. — Fersk fisk. Det forente auksjonsfirma, Køser, Platzmann & Co. G. m. b. H., omsatte i uken 22/5—29/5 fersk fisk fra Norge. Høieste og laveste priser i pfennig pr. pund, blev følgende:

Fiskesort	Lynx Kg. Ring 1/6		Iris 4/6	
	⊘	Pris	⊘	Pris
Hyse, stor (2 pund og derover) . . . . .	930	20/35	—	—
middels (1 til 2 pund) . . . . .	—	30	—	—
små (3/4 til 1 pd.) . . . . .	—	15/15½	—	—
Kveite, stor (over 40 pd. u. h.) . . . . .	4 100	—	2 450	—
storm. 20 til 40 p. . . . .	—	30/38	—	40/61
midd. 10—20 pd. . . . .	—	30/50	—	—
småmid. (5 til 10 pund) . . . . .	—	15/35	—	33/43
små (under 5 pd.) . . . . .	—	—	—	—
Pigghå . . . . .	2 600	7½/12	735	24¼/26¼
Buklapper . . . . .	2 570	35/36	890	36¼/36½
Buklapper, flådde . . . . .	150	23	—	—
Håbrand . . . . .	5 850	18/21	18 670	16½/20
Flekksteinbit, stor 3 kg. . . . .	—	—	—	—
og derover . . . . .	34 000	9/12	17 750	13/18¼
små under 3 kg. . . . .	—	8/10	—	10/13
	50 200	—	40 495	—

— I den første ukehalvdel bevirket varmen at hele ferskfisk-handelen lå nede, da imidlertid værømslaget kom med lavere temperatur fra onsdag, tok omsetningen sig på ny op. De tyske ferskvannsfiskerier var næsten innstillet i varmeperioden, og da værømslaget kom kunde ikke markedets behov hurtig nok tilfredsstilles, dette tjente også til å stive av salget av saltvannsfisk. — Man kan imidlertid nu som før bemerke at større partier ferskfisk av tysk trålerfangst blir stående usolgt i auksjonen for senere å måtte avgies til fiskemelindustrien. Under disse forhold i begynnelsen av uken kunde en ikke vente at de norske skibninger heller skulde opnå bedre priser. Særlig leit var det for de store skibninger av flekksteinbit. Auksjonens vedkommende hadde meddelt sine faste avskibere i Norge at der måtte utvises den største forsiktighet med skibninger av større partier. Imidlertid kom med samme båt betydelige kvanta som selv auksjonen ikke hadde regnet med. Her får man det inntrykk at når en eksportør skiber, så virker det som et eksempel for flere avskibere og markedet får tilførsler som selv under de gunstigste avsetningsforhold kunde være vanskelig å få solgt. Resultatet av de store flekksteinbit-skibninger var imidlertid at ikke en av de norske avskibere kan påregne å få annet enn omkostninger for sine eksportbestrebelsler. Salget av de 34 000 pund steinbit var så ugunstig at selv ikke omkostningene ved salget her kunde dekkes. Håbrandsprisene var heller ikke særlig gode. De laveste priser gjaldt dog særlig den småfallende vare som nu engang ikke finner slik en bra avsetning på Hamburg-markedet. For å lette fileringen av håbrand har flere forhandlere gått over til å legge varen inn på kjølehus et par dager. Går salget så tregt, så blir gjerne varen også liggende en tid, derved kan håbrandssalget vanskeligere bedømmes i auksjonen enn tidligere. Man regner imidlertid med at de første dagers behov i håbrand nu er dekket, særlig i betraktning av at markedet sammenlagt i en uke her er tilført 15 å 20 000 kg. For de andre fiskesorter ligger utsiktene omtrent slik an. Pigghå og bukklapper skulde kunne påregne bra priser, fredagsmarkedets steinbitpriser kunde omtrent holde sig på det nuværende nivå. I betraktning av den forestående badesesong, skulde hotellenes behov i kveite kanskje stramme prisene litt. Videre er der en liten efterspørsel i prima lysskinnet hyse, her regnes med priser på 20 til 30 pfennig, alt efter sorteringen. — Disse markedsbetraktninger er i denne sommertid fullstendig avhengig av været, kan man i Norge holde sig underrettet om værømslaget vilde dette i denne vanskelige tid være en rettesnor, skibningene må også holdes innen rimelighetsgrenser. — Stort sett må markedet betraktes som flaut med en fastere tendens så lenge temperaturen er såvidt lav, temperaturforandring vil også ha en øieblikkelig prisforandring til følge. — Fersk sild. Efterspørselen i fersksild var også i den forløpne uke meget stor. Imidlertid var ikke tilførselene fra de forskjellige fangstplasser så store at de kunde dekke industriens behov. Grunnet de tyske prisbestemmelser blev det vanskelig for den norske flåte å gå ut og dette hadde til følge at kun 4000 kasser kunde skibes til Altona-markedet. Kvaliteten av denne sild blev funnet tilfredsstillende. Prisen blev her M. 6—8 pr. 50 kg. Imidlertid er omsider det norske krav om en pris av kr. 8 halvassens fob. blitt innrømmet for de siste dager og man tør vel regne med at denne prisen vil bli tillatt i de nærmeste dager. Utsiktene for at Tyskland kan følge med i pris under en videre stigning i sildeprisene er idag ikke sannsynlig. Norsk fetsild blir ikke levert fra Norge. I almindelighet foretrekkes dog forfangstsilde her fremfor fetsilden. Da småsildefangstene heller ikke var store blev tilførselene til Hamburg-markedet mindre enn ønskelig kunde være. Kvaliteten var dog ikke helt tilfredsstillende. Prisen blev M. 7.50 pr. 50 kg. Lerwickfisket har vært bedre om enn tildels storm-



## SOLIDE OG VARIGE KAIER.

### Vedlikeholdsutgiftene forsvinner

når man anvender kreosotimpregnert trevirke til kaier etc. Det blir derfor det mest økonomiske materiale til alle byggverk som er utsatt for angrep av skadedyrene i sjøen, sopp, råte etc. Innhent opplysninger.

## Norsk Impregneringskompani A.s

LARVIK

## Deres Kaier og Sjøboder

bygges solidest og billigst med **BULLDOG Tømmerforbindere** som er brukt i millionvis for alle slags trebyggverk over hele verden. Gullmedalje i Trondheim 1930. Jernvarehandlerne har **BULLDOG**. Enefabrikasjon: **Ingeniør O. THEODORSEN, Oslo**  
Telefon 26 127 — Kirkegaten 8 — Telegramadresse: „Dogbull“

hindret. Altonamarkedet tilførtes 8000 kasser til en pris av M. 9 til 10 pr. 50 kg. Videre losset to tyske trålere sild fra Fladengrund. Mesteparten var løs sild, men 50 ombordpakkede halvassens oppnådde en pris å M. 14.50. Skulde en sammenligne denne prisen med prisen for norsk, så skulde den norske silden på en markedsdag (fredag, 4. juni) ha blitt betalt i Norge med kr. 10 pr. halvassens. Imidlertid er jo det en særlig høi pris som en ellers ikke kan regne med. På tysk hold sies at gjennomsnittsprisen for hele fengsten blev M. 8 pr. halvassens og denne gjennomsnittspris representerer bedre verdensmarkedsprisen. På grunn av den store knapphet på sild, blev den tyske trålerare gjerne kjøpt av røkeriene.

Cuxhaven. — Uken 27/5 til 2/6 bragte pr. 21 dampere 2 140 500 pund, fordelt således: Pr. 7 nordsjødamper 477 000 pund, pr. 10 islandsdamper 776 500 pund, pr. 4 dampere fra Bjørnøya 887 000 pund. — Auksjonsprisene blev: Sjøtunge 51—77, pigghvar 63—85, kveite 24—71, nordsjøhyse 8—20, stekehyse 8½—16, islandshyse 8—29, hvitehavshyse 5—7, nordsjøtors 5—25, hvitehavstorsk 5—5½, makrell 7½—18, uer 7—12, sei 5—7, sild 4—10.

Wesermünde. — Uken 27/5 til 2/6 bragte pr. 67 dampere 7 480 000 pund fersk fisk, fordelt således: Pr. 16 nordsjødamper 990 000 pund, pr. 31 islandsdamper 2 850 000 pund, pr. 20 dampere fra Bjørnøya og norskekysten 4 640 000 pund. — Auksjonsprisene blev: Nordsjøvare: Sild 8—10 pfennig pr. pund, makrell 10—16, islandshyse 6—38, islandstorsk 5—10. — Fra Bjørnøya og norskekysten: Hyse 5—18, torsk 5—6, sei 4—8, uer 5—10.

### Hummermarkedet.

Hamburg. — Betalingstillatelse for juni er fremdeles ikke kommet importøren i hende. De fleste importører har også gjort sine norske venner oppmerksom på dette faktum. Beta-



## Kristiansands Fiskegarnsfabrik

### ALT I GARN OG NOT

Kun aller beste kvaliteter

Forsøk vår **egyptiske** bomull og De blir forbauset over styrken

Telefon 2137 — Telegramadresse: „Omfar“

lingstillatelse regner de fleste dog med å få i løpet av kommende uke. Der forhandles derfor nu alene Helgolandshummer. Importørene regner slik at betalingsstillatelsene er så god, når de nu engang kommer, så man ønsker gjerne å få solgt lagret Helgolandshummer før importen på ny kan finne sted. Prisene er uforandret fra forrige uke.

#### Saltsildmarkedet.

Hamburg. — Hele branchen bærer naturlig nok preg av handelen i skotsk og irsk matjes. — Fra Stornoway kom i denne uke s/s Kindiesel med over 5000 halvtønner. Til branchens almindelige forbauselse blev hele 80 pct. av partiet solgt innen kort tid. Man regnet nemlig med at den overliggende vare, sammen med den tidligere år underordnede produserte vare skulde virke hemmende på omsetningen, men dette skjedde altså ikke. Branchefolk trekker av dette den slutning, selv om der er store kvanta tilstede, så behøver ikke dette å bevirke at omsetningen går tregere når bare kvaliteten er op til markedets krav. Retningsprisene blev:

	large	selected	medium
Irsk vare.....	29/32	25/28	25/35
Castlebay.....	33	28	25

— Avfallende partier blev solgt noget billigere. Der sies at en del prøvetønner norsk matjesbehandlet forfangstsild er sendt Hamburgermarkedet til kvalitetsbedømmelse. Da det ennå er tidlig i sesongen sies enn videre at kvaliteten skal tilsvare de første partier irsk sild. Den irske sild som kom først og som ikke fanstes tilfredsstillende blev avregnet til en pris av 20 tønner. En annen prøve norsk matjes behandlet forfangstsild skulde efter kvalitetsbedømmelse her kanskje tilsvare en markedspris av 30/32 pr. to halvtønner. Der skal også i den forløpne uke være solgt en del av den eldre lagrede matjessild. At efterspørsel også på hjemmemarkedet har tatt sig op, skyldes rykter om bedre priser i Skottland grunnet den bedre kvalitet.

### Salgscentralen, Stavanger

Post- og telegr.adr.: Salgscentralen - Telefoner: 4114, 4115, 4116  
Sildemel - Sildolje - Torskemel

#### Sild- og fiskemelmarkedet.

Hamburg. — Markedet har i denne uke vært så godt som forretningsløst. Der har vært arbeidet med en del offerter på transitmarkedene, men også disse er meget rolige. Angående tysk prispolitikk synes der hittil ikke å være inntrådt nogen forandring, men bedre priser kan neppe påregnes foreløbig. Fra Hull tilførtes markedet 3048 sekker fiskemel, fra Sverige 400 sekker, fra Norge 54 tonn fiskemel.

### A.S. TRANEXPORT - Bergen.

GJERT J. LIE.

Telegramadr.: »Astras»

Spesialforretning i alle sorter tran.

### Knud L. Knudsen - Bergen

Telegramadresse: „Levertran“  
Telefoner: 14953, 14533, privat 14367

Forhandler alle sorter tran, tørrfisk, klippfisk, rogn, sild, sildemel, torskemel, levermel, sildoljer, sel-oljer og hvaloljer

#### Tranmarkedet.

Hamburg. — Dr foreligger følgende noteringer i Japan-traner pr. 3. juni:

#### Skibning fra Østen.

##### Sardintran:

Max 1.5 % f. f. a. juni/oktober .....	£ 21:00:00
Max 3 % f. f. a. — .....	£ 20:05:00
Max 10 % f. f. a. i tank juni .....	£ 17:17:06

##### Haitran:

Max 3 % f. f. a. juli/august.....	£ 21:17:06
-----------------------------------	------------

##### Torsketrans:

Max 1.5 % f. f. a. juni/juli.....	£ 33:10:00
Max 3 % f. f. a. — .....	£ 32:10:00

##### Mørk fiskeolje:

Max 73 % f. f. a. juni/juli.....	£ 15:05:00
----------------------------------	------------

##### Sardintran:

Polymerisert: Max 10 % f. f. a. juni/august	£ 21:15:00
---	------------

— Disse priser forstås pr. 1016 kg. netto inklusive drums, cif. regulære havner, andre havner med tilsvarende fraktilegg, ankomst, bruttovekt, originaltara, netto kasse.

#### Priser på Håbrand i Milano 16. til 31. mai 1937:

17/5 1937.....	Lit. 4.50/11.—	pr. kg.
18/5 " .....	" 5.—/11.—	—
19/5 " .....	" 7.50	—
21/5 " .....	" 7.—/ 7.50	—
22/5 " .....	" 5.40/11.—	—
24/5 " .....	" 6.40/ 8.—	—
25/5 " .....	" 7.50/ 7.70	—
26/5 " .....	" 5.—/10.50	—
27/5 " .....	" 5.—/10.90	—
28-31/5 " .....	" — — —	—

#### Skib laster. —

M/s »Sardinia« beregnes å laste i Bergen 26. juni for Syd-Frankrike, Vest-Italia og Sicilia.

M/s »Baalbek« beregnes å laste fra Kristiansand S. ca. 26. juni for Syd-Frankrike, Nord-Afrika og Levanten.

Den Norske Middelhavslinje.

## NORIS KORK

består av 100 % ren kork og gir derfor den beste isolasjon. Benyttet ved Brønnøysund Kjølager, Stavanger Kommunale Kjølleanlegg, Kristiansand Kjølager, Trondheims Losseanlegg & Kjølleanlegg A.s, Bergens Kjølager. Fabrikkes av

NORRØNA ISOLASJONSFABRIKKER

Oslo — Fabrikker — Moss

## Brislingfisket kan begynne 11. juni.

Fiskeridirektøren har utsendt følgende meddelelse 4. juni:

Under forhandlingene mellom fiskere og hermetikkfabrikanter i Oslo idag er partene blitt enige om å henstille til Fiskeridirektøren i medhold av fredningslovens bestemmelser å påby at brislingfisket først begynner fredag 11. juni klokken 12 middag. I henhold hertil har Fiskeridirektøren idag med hjemmel i lov av 24. juni 1931 nr. 14 § 4 bestemt at hermetisk nedlegning av brisling er forbudt i tiden inntil mandag 14. juni 1937 klokken 12.

## Newfoundlands næringsliv i 1936.

På flere områder var 1936 et bedre år for Nyfundland enn 1935. Utenrikshandelen viser stigning og eksportoverskuddet er gått op med omkring 200 000 dollars; dette var pr. 30. juni 1936 8.2 millioner dollars. Spesielt er utførselen av avisepapir og cellulosekubb øket. Grubedriften har stort sett vært tilfredsstillende og nye grubeforetagender er satt igang. Allikevel var de økonomiske forhold ved årets utgang gjennomgående mindre gode. Den vesentlige årsak hertil er det feilslagne torskefisket, idet denne næringsgren er den økonomiske ryggrad for store deler av koloniens befolkning. Årets torskefangst — særlig kystfangsten — ligger langt under fjorårets og utførselen av klippfisk til viktige markeder som Italia og Spania har vært hemmet. Disse forhold regnes å ha nedsatt fiskeribefolkningens kjøpeevne med over 1 million dollars.

Utsiktene ved årsskiftet var imidlertid adskillig lysere, idet bl. a. fiskeeksporten til Italia og Hellas ventes å ville ta et godt opsving, samtidig som salgsprisene menes å ville gå op.

### Torskefisket.

Om enn klippfiskens verdi som utførselsartikkel (5 millioner dollar) ligger under avisepapirets (14 millioner dollar), så er dog torskefiskeriene uten tvil den viktigste næringsvei for befolkningen på Nyfundland. Den årlige gjennomsnittsfangst av torsk er:

Bankfisket.....	100 000 kvintaler
Kystfisket .....	1 000 000 —
Labradorfisket .....	400 000 —
Tilsammen 1 500 000 kvintaler	

Torskefisket i 1936 har vært betraktelig dårligere enn i 1935, og har for første gang på mange år ligget under 1 000 000 kvintaler:

	1935	1936
Bankfisket .....	116 000 kvintaler	2.0 000 kvintaler
Kystfisket .....	709 216 —	470 000 —
Labradorfisket .....	408 000 —	300 000 —
Tilsammen	1 233 216 kvintaler	970 000 kvintaler

Som det vil sees, er det særlig kystfisket som har sviktet. Værforholdene har i stor grad skylden for dette dårlige resultat.

På den annen side var tilvirkningsforholdene i 1936 særlig gunstige, hvorfor eksportfiskens kvalitet stort sett har vært god. Eksportfiskeriet har da heller ikke vært utsatt for klager, bortsett fra et par uheldige skibninger til Portugal. Våren 1936 blev det opprettet et nytt fiskeriråd, The Newfoundland Fisheries Board. Av dette råds rapport, avgitt efter 6 måneders virksomhet, fremgår det at det nu blir lagt spesielt stor vekt på å forbedre Nyfundlandsfiskens kvalitet.

(Forts.).

## FLORØ

### A/S VETLANDSKE PETROLEUMSCOMPAGNI'S STASJON, G. Haus, Florø.

Brendseloljer, Solaroljer og bensin. Rikstelefon nr. 57. Telegramadresse: «Haus» eller: «Vestlandske».

### H. HJØRNEVIK, Florø.

Skibs- og fiskeritstyr. Proviant.

### HOPEN & SOLHEIM, Florø.

Dampskibsekspedisjon. Repr. Fylkesbåtane i Sogn og Fjordane, Vesterålens Dampskibsselskap, Innherreds Dampskibsselskap og Svithun Linjen. — Shell-oljer. Telegramadresse: »Hopheim«.

### A. HAAVE A/S, Florø.

Eksport av saltsild og fisk. Sildefryseri. Frossen agnsild og hå. — Bankforbindelse: A/S Fjordenes Kreditbank. Telegramadresse: »Haave«.

### SINDRES MEK. VEKSTED, Florø.

Elektrisk sveising. Fabrikasjon av røljemotorer. Patentslipp for 135 fots fartøier. — Utfører alle slags skibs- og motorreparasjoner. Leverer: Tannhjuls-, spyle- og lensepumper. — Plateverksted. Metallstøperi.

### BJARNE NILSEN, Florø.

Tømmermannsverksted og mek. verksted. Metallstøperi. — Smie. — Slipp inntil 70 fots lengde. Første klasses arbeide garanteres. — Telefon nr. 46.

## Avertér i „Fiskets Gang“.

### En modernisering

av oljehuset i  
Deres sildolje-  
fabrikk vil løn-  
ne sig — — — !

## TITAN ROTOJECTOR

◆ selvrensende centrifuge ◆

gir sikrere sepa-  
rering, større olje-  
utbytte, renere olje,  
større fortjeneste.

Henvend Dem til

## A.S. MYRENS VERKSTED

OSLO  
Postboks 4200

Telefon  
71 820

**Fiskemarkedet innenlands.**

Nedenstående prisnoteringer angår innenbys handel mellom kjøpmenn for varer levert fra lager på almindelige betalingsvilkår, netto kontant. Noteringene gjelder de priser hvortil omsetning har funnet sted, eller de antagelige markedspriser.

Tran:	Bergen.	
	1/6 Kr.	4/6 Kr.
Ukl. damp. nordl., pr. tn. . .	78.—	79.—
Do. finnm. dampet pr. tn. . .	76.—	76.—
Do. seidamp 1ma lys pr. tn. . .	—	—
1ma koldkl. damp., pr. kg. . .	0.88	0.89
Blank industriel . . . . .	0.50	0.50
Brunbl. industriel, pr. kg. . .	0.45	0.45
Bruntran, pr. kg. . . . .	0.30	0.30
Pressetran, bunnklar, brun-		
blank, pr. kg. . . . .	0.44	0.44
Do. mørk, bunnklar pr. kg. . .	0.40	0.40
Do. mørk, uklar, pr. kg. . .	—	—
Pigghåtran pr. kg. . . . .	0.43	0.43
Håbrantran . . . . .	—	—
Håkjerringtran . . . . .	—	—
Lys selolje . . . . .	0.48/0.50	0.48/0.50
Lys sildolje . . . . .	0.43/0.45	0.45
Mørk do. . . . .	—	—
<b>Rogn:</b>		
1ste sort, pr. påfylt tn. . . . .	39.—	39.—
2nen sort . . . . .	34.—	34.—
3dje sort . . . . .	29.—	29.—
Samf., påfylt tn. . . . .	30.—	30.—

Rundfisk:		
Usort. lofots, pr. 20 kg. . . . .	—	—
Do. helgel., pr. 20 kg. . . . .	—	—
Tynn vestre. holl., pr. 20 kg. . . .	—	—
Fyldig do. do. pr. 20 kg. . . . .	—	—
Underm. vestre, pr. 20 kg. . . . .	—	—
Alm. hollender, pr. 20 kg. . . . .	—	—
Bremer, pr. 20 kg. . . . .	—	—
do. med stykketal pr. bnt. . . . .	—	—
Samf. (ital.) stor, pr. 20 kg. . . . .	—	—
Do. do., små, pr. 20 kg. . . . .	—	—
Do. undermåls pr. 20 kg. . . . .	—	—
Lubb, pr. 20 kg. . . . .	—	—
Finnmarks, 100-200, pr. 20kg. . . . .	—	—
do. 200-400 do. . . . .	—	—
do. 400-700 do. . . . .	—	—
do. over 700 do. . . . .	—	—
Afrika rundfisk, 20/40, 20 kg. . . . .	13.—	13.50
Co. do. 30/50, pr. 20 kg. . . . .	13.—	13.50
Do. do. 50/70 pr. 20 kg. . . . .	11.—	10.75
Usort. finnm. pr. 20 kg. . . . .	—	—

Titling: Ikke notert.

Rotskjær: Ikke notert.

Bergen (forts.)		
	1/6 Kr.	4/6 Kr.
<b>Sei:</b>		
Prima storsei pr. vekt . . . . .	—	—
„ middelsei . . . . .	—	—
Afrikasei. . . . . 50/60	9.75	9.75
Do. . . . . 40/50	10.75	10.75
Do. . . . . 20/40	10.—	10.—
<b>Brosmer, flekket, prima</b>		
pr. 20 kg. . . . .	—	—
runde, brima. . . . .	—	—
<b>Hyser:</b>		
Prima vårhyse . . . . . 30/50	—	—
Do. do. . . . . 50/60	—	—
Afrikahyser, 20/40 . . . . .	10.—	9.75
Do. 30/50 . . . . .	10.—	9.75
Do. 40/50 . . . . .	10.—	9.75
<b>Lenger:</b>		
Skruelenger, pr. 20 kg. . . . .	—	—
Bjerkelenger . . . . .	—	—
<b>Klippfisk:</b>		
1ste sort, lof., pr. 20 kg. . . . .	11.50	11.50
— Finn. fob. lastepl. . . . .	11.05	11.05
<b>Saltfisk:</b>		
Lofots pr. 20 kg. fob. fiskepl. . . . .	5.25	5.25
Finnmarks do. do. . . . .	4.85	4.85
Fetsild. Skjæresild pr. kg. . . . .	—	—
<b>Storsild:</b>		
Eksportpakket pr. 110 kg. . . . .	—	—
Fiskepakket, rund pr. 80 kg. . . . .	11.50	11.50

Alesund.		
	28/5 Kr.	4/6 Kr.
<b>Tran:</b>		
Ukl. damptran, Søndmørs og Nordlands pr. tn. . . . .	77.—	78.—
Do. Finnmarks pr. tn. . . . .	73.—	74.—
Koldkl. damptr. pr. kg. . . . .	0.90	0.90
Bruntran pr. kg. . . . .	—	—
Sildolje efter kval. pr. kg. . . . .	0.36/0.46	0.36/0.46
Seltran do. pr. kg. max. 1% . . . . .	—	—
Ffa. . . . . 0.49/0.50	0.49/0.51	—
Håkjerringtran pr. kg. . . . .	0.47/0.46	0.48
<b>Rogn:</b>		
1ste sort eksportpk. pr. tn. . . . .	37.—	37.—
2nen sort do. pr. tn. . . . .	34.—	34.—
3dje sort do. pr. tn. . . . .	28.—	28.—
Samfengt, fylt tønne, pr. tn. . . . .	—	—
3dje sort, do. do. . . . .	—	—

Klippfisk:		
Søndmørsk, pr. 20 kg. . . . .	11.50	11.50
Lofots pr. 20 kg. . . . .	—	—
Finnmarks pr. 20 kg. . . . .	11.05	11.05
Lange pr. 20 kg. . . . .	—	9.50
<b>Saltfisk:</b>		
Islands torsk, norsk fangst, pr. 20 kg. . . . .	5.65	5.65
Lofots, fob. fiskeplass . . . . .	—	—
Nordlands, do. do. . . . .	—	—
Finnmarks torsk do. . . . .	4.85	4.85
Sei, pr. kg. . . . .	—	—
Pressefisk (ks. à 100 kg.) . . . . .	—	—
Presset lange, pr. kg. . . . .	0.28	0.28
Rotskjær:Sei, samf. pr. 20 kg. . . . .	10.50	10.50
Torskemel fob. pr. 100 kg. . . . .	19.50	19.50
Sildemel, saltfattig . . . . .	20.50	20.50
Do. vestlandsmel. . . . .	19.50	19.50

Sild:		
Vårsild pr. tn. . . . .	14.50/15	14.50/15
Storsild, eksp.pk., 110 kg. . . . .	16/19	16/19.—

Kr.sund N.		
	28/5 Kr.	4/6 Kr.
<b>Tran:</b>		
Ukl. damp, nordm. og nordl. pr. tn. . . . .	74/75	76.—
Finnm. pr. kg. . . . .	—	—
Rå medisintran . . . . .	—	—
Bruntran pr. kg. . . . .	0.27/0.28	0.27/0.28
Sildolje pr. kg., mørk. . . . .	0.31/0.35	0.31/0.35
Do. do. lys. . . . .	0.37/0.42	0.37/0.42
<b>Rogn:</b>		
1ste sort eksport-		
pakket, pr. tn. . . . .	37.—	37.—
2nen do. do. pr. tn. . . . .	33/33.50	33/33.50
3dje do. do. pr. tn. . . . .	27.—	27.—
Nordmørs, Lofots, samf. stavf. tn. . . . .	30.—	30.—
Do. 3dje sort do. . . . .	20.—	20.—
<b>Klippfisk:</b>		
Lofots . . . . .	—	—
Do. ny vare. . . . .	11.50	11.50
Finnmarks pr. 20 kg. . . . .	11.05	11.05
Brosme pr. 20 kg. . . . .	6.50	6.50
Lange, pr. 20 kg. . . . .	9.50	9.50
Blålange . . . . .	—	—
Sei pr. 20 kg. . . . .	—	—
<b>Saltfisk:</b>		
Lofots, Senja m. m. fob. salteplass, pr. 20 kg. . . . .	—	—
Finnmarks fob. lasteplass. . . . .	4.85	4.85
Bjørnøyfisk pr. 20 kg. . . . .	—	4.85
<b>Tørrfisk:</b>		
1ma storsei, 50/60, pr. kg. . . . .	0.45	0.45
Do. middelsei, 40/50, pr. kg. . . . .	—	—
Do. småsei, do. . . . .	0.45/0.50	0.45

Haugesund.		
	28/5 Kr.	4/6 Kr.
Vårs., eksportpk., ganet, 115 kg. . . . .	15/15.50	15/15.50
Do. mindre merker, ganet 115 kg., pr. tn. . . . .	15.50/16	15.50/16
Do, flekket 120 kg. fob pr. tn. . . . .	23.50	23/23.50
Do. renflekket 120 kg. . . . .	29.—	29.—
Storsild, eksp.pk 110 kg., . . . . .	17.—	17.—
Do. do. mindre merker . . . . .	19/20	19/20.—
Do. flekket, 120 . . . . .	28.—	28.—
Do. renflekket 120 kg. . . . .	34.—	34.—
Fetsild, skjæresild, pr. kg. . . . .	—	—
Islandssild, pr. kg. . . . .	—	—
Do. garnsild . . . . .	—	—
<b>Sildolje:</b>		
Lys fob., pr. kg. . . . .	0.40/0.43	0.40/0.43
Mørk, fob., pr. kg. . . . .	—	—
Sildemel pr. 100 kg. . . . .	20.—	20.—

**A.s Tvedts Sildexport**  
 Tel. adr.: Silltvedt BERGEN Telef. 10110, 15210  
 Kjøp og salg av sild og fisk. Eksportforretning.  
 Fiskerihold-iff. Islandshandel. Sild, tomtønner og salt

**A.s Wernøe & Gulbrandsen**  
 Torvalmenning 12  
 BERGEN **KODAK-DEPOT**  
 Kino-, Lysbilled-utstyr

**Sild og fisk, småsild, fetsild, makrell, pir, levende ål, hummer og annen fisk kjøpes til konkurrerende priser.**  
 Telegramadr.: Fersksild Marius Prestvold A.s  
 Telefoner . . . . . 17 512 - 17 513  
 Sandviksboder 9-10. . . . . 17 229  
 Formanna privat . . . . . 12 117  
 Prestvold „ . . . . . 16 824  
 Kontor: Slottsgt. 1 BERGEN

**Fiskere!**  
 Forinden De bestiller Deres Vaad eller Trawl, forhør da vore Priser paa nye og brugte Aale-snurre, Slæbe, Haandvad, Aaletrawl og alle andre Slags Vaad og Trawl. Rødspættegarn haves paa Lager. Alt leveres hurtigt og billig i fiskedygtig Stand.  
**Anton Iversen & Sønns Vaadbinderi**  
 Glyngøre, Danmark Tlf. 19

# OSLO

**Kjemikalier · Kjemiske apparater  
Optiske instrumenter · Termometre**

**NERLIENS KEMISK-TEKNISKE AKTIESELSKAP  
OSLO**

## Einar Rasmussen & Co. A.s, Oslo

Fisk og vilt engros. Kommissjon. Eksport. Kjøp og salg:  
Alle sorter fisk og sild, fersk, saltet, røket, tørket. Fiskefileer  
av kolje, torsk og kveite. Frosne kveitekoteletter, reinsdyr-  
kjøtt og ryper. Fersk hvalkjøtt. Telegramadresse: RASCOAS.  
Kontor og lager: Fiskehallen 15, Vippetangen. Telefon nr. 13 565.


## Spart er tjent!

Trygg motorens levetid og driftssikkerhet ved å bruke:



**Promotor  
— Terra**

**H. ASTRUP & CO. A.S** ASTRUPGÅRDEN  
OSLO



**Linde  
KJØLEANLEGG**

i alle størrelser og  
til ethvert behov

**A.S KJØLEINSTALLATOR**

DR. ING. H. EYDE

Brogt. 8 b - OSLO  
Telefon 23093 - 22693

*A/s Høyer-Ellefsen*

OSLO

Entreprenørforretning

Telegr.adr.: Høyerell

Telefon 13 790

## Arnesen, Christensen & Co. A.s

Oslo, Sjøfartsbygningen Tekniske konsulenter Newastle og Cardiff  
Telegr.adr. Specific Centralbord: 25977 og 25978 Telegr.adr. Specific

Specificasjoner, planer for motor-, damp- og specialslib

Tilsyn med: Nybygninger, ombygninger, havari- og klassifikasjonsarbeider  
Besiktelser, taksering og betenkninger

## Norges Brandkasse

Offentlig gjensidig

Brandforsikringsforening

oprettet 18. august 1767 for bygninger

Fra 1. januar 1915 med egen gjensidig avdeling for løsøre

## KOPERVIK

### A.S KOPERVIK NYE SILDOLJEFABRIKK, Kopervik.

Produksjon av sildemel og olje. Sildesalteri. Telefon: Disp.  
Gravdal 115, kontoret 49 og fabrikken, formannen 117. Telegr-  
adresse: »Sildoljefabrik«.

### JOHAN O. MELKEVIG, Kopervik.

Transitt og Kredittoplag. Kolonial, skibshandel og fiskeutstyr  
Dekks- og maskinrekvisita, pakninger, oljer. — Kommissjons-  
lager for: Norsk Brændselolje A/S, Norsk Staaltaugfabrik,  
Jotuns Kem. Fabrikker. Agentur: Finnøy- & Sleipnermotoren.  
Telefon 152. Telegramadresse: «Skibshandel».

### H. N. HAVIK, Kopervik.

Fiskeforretning. — Eksport av reker og makrell. Dampskibs-  
ekspedisjon. Saltsildforretning. Telefon 63.



Eksport av Ferskfisk, Reker,  
Hummer og Aal  
Saltet Sild og Makrell

Telegramadresse: „Vestnorsk“ — Telefoner: Kontoret 49, disponent Skeie privat 40

### FOLKEDALS BÅTBYGGERI, Eidsbotten pr.

Kopervik. Nybygninger op til 65 fots lengde. Repa-  
rasjoner og ombygning samt montering av motorer.  
Slipp op til 70 fots lengde.

### KARMØY MEK. VERKSTED, Eidsbotten pr.

Kopervik. (Brødr. Hystad). Fabrikasjon av »Karm«-  
motoren fra 5 til 50 hk. Motorreparasjoner. Plateverksted.  
Patentslipp for inntil 400 t. d.w. Telef. 28. Tel.adr. »Karm«.

### A.S HONNINGSVAAG GUANOFABRIK, Honningsvaag.

Telegramadresse: »Guanofabrik«. Telefon 66.

### JOHAN HAGERUP jr., Tromsø.

Meglerforretning, Befraktning, Assuranse. — Omsetning av  
fiskeprodukter. Rikstelefon 641, privat 641. Telegr.adr.:  
»Johagerup«.

## Vekselkursene (salgskurser).

Mynt	Pari	1/6	2/6	3/6	4/6	5/6	7/6
<i>Oslo:</i>	kr.	kr.	kr.	kr.	kr.	kr.	kr.
£ <sup>2)</sup> .....	—	19.90	19.90	19.90	19.90	19.90	19.90
R. M. ....	—	163.—	163.—	163.—	163.25	163.—	162.75
Clearing mk.	—	161.65	161.65	161.55	161.65	161.50	161.50
Reise-mk. <sup>3)</sup> ..	—	101.—	101.—	101.—	104.—	105.—	106.—
Frcs. ....	—	18.20	18.20	18.20	18.20	18.20	18.20
Sv. kr. ....	—	102.85	102.85	102.85	102.85	102.85	102.85
D. kr. ....	—	89.25	89.25	89.25	89.25	89.25	89.25
Gylden ..	—	223.25	223.25	223.50	223.75	223.25	223.—
Sw. frcs. ..	—	93.—	93.—	93.—	93.—	93.—	93.—
Dollar ...	—	4.05 <sup>1</sup> / <sub>2</sub>	4.05 <sup>1</sup> / <sub>2</sub>	4.06	4.06	4.05 <sup>1</sup> / <sub>2</sub>	4.05
Belga. ....	—	68.75	68.75	68.75	68.75	68.75	68.75
F. mark. ....	—	8.90	8.90	8.90	8.90	8.90	8.90
P. tas clear.	—	33.33	33.33	33.33	33.33	33.33	33.33
Lire <sup>4)</sup> ...	—	21.60	21.60	21.60	21.60	21.60	21.60
do. clear <sup>4)</sup>	—	21.43	21.43	21.43	21.43	21.43	21.43
Czck. kr. ....	—	14.25	14.25	14.30	14.35	14.30	14.30
Isl. kr. <sup>1)</sup> ..	—	90.50	90.50	90.50	90.50	90.50	90.50
Montreal. ....	—	4.05 <sup>1</sup> / <sub>2</sub>	4.05 <sup>1</sup> / <sub>2</sub>	4.06	4.06	4.05 <sup>1</sup> / <sub>2</sub>	4.05
Østerr. kr. ....	—	77.—	77.—	77.—	77.—	77.—	77.—
Polske zloty	—	77.75	77.75	77.75	77.75	77.75	77.75

<sup>1)</sup> Nominelt. <sup>2)</sup> Ved salg av pund kommer i tillegg til den noterte kurs 1 promille — minimum 50 øre pr. ekspedisjon. <sup>3)</sup> Inkl. lisens.

*Oljemarkedet.* — Norsk Engelsk Mineralolje Aktieselskap meddeler:

Prisene er fra og med 19. mai 1937 på fat fra anlegget Skarholmen og i Bergen kr. 0.14, 0.18<sup>1</sup>/<sub>2</sub> og 0.19<sup>1</sup>/<sub>2</sub> pr. kg., henholdsvis for Shell dieselolje og solarolje, Shell Triumf, Shell Water White. Ved levering fra andre byer eller lagre er prisene dels de samme, i enkelte tilfeller regnes noget tillegg. Solarolje og dieselolje levert i løs vekt fra Skarholmen 13 øre kg. ÷ <sup>1</sup>/<sub>2</sub> øre. — Shell bilbensin kr. 0.41<sup>1</sup>/<sub>2</sub> pr. kg. fob. Bergen.

Disse priser gjelder importbyer. Ved levering fra øvrige byer og fatlagre er prisene litt høiere.

## Eksporten av fersk fisk til Storbritania.

(Efter opgave fra det Statistiske Centralbyrå.)

Fiskesort	Eksport i tiden <sup>21</sup> / <sub>6</sub> — <sup>29</sup> / <sub>6</sub>	Total
		fra <sup>31</sup> / <sub>12</sub> 36— <sup>29</sup> / <sub>6</sub> 37
	Kg.	Kg.
Flyndre.....	42 923	767 613
Kveite .....	58 103	2 693 723
Hyse .....	16 937	1 366 294
Torsk .....	—	370 683
Lysing .....	5	175
Piggvar og slettvar .....	4	338
Pigghå .....	2 061	737 156
Skate og rokke.....	9 304	142 949
Makrell .....	69 450	76 565
Rogn .....	—	364 285
Annen .....	19	3 285
Lever .....	256	17 407
Ialt	199 062	6 540 473

## Ferskfisktransporten pr. jernbane.

Forsendelse fra Trondheim, Bergen, Andalsnes og Narviks jernbanestasjoner. Vekten angitt brutto.

Stasjoner	Til innlandet		Til utlandet			Ialt
	Oslo	For øvrig	Sve-rige	Italia	Tysk land	
<i>Trondheim:</i>	kg.	kg.	kg.	kg.	kg.	kg.
<sup>23</sup> / <sub>5</sub> — <sup>29</sup> / <sub>5</sub> ialt.	331 530	122 130	27 860	—	—	<sup>1)</sup> 490 730
Sild .....	150 300	1 460	60	—	—	151 820
Fisk .....	131 230	120 670	27 800	—	—	338 910
<i>Bergen:</i>						
<sup>23</sup> / <sub>5</sub> — <sup>29</sup> / <sub>5</sub> ialt.	129 300	37 490	1 405	9 800	23 135	<sup>2)</sup> 201 540
Sild .....	4 895	1 215	—	—	4 500	10 610
Fisk .....	124 405	36 275	1 405	9 800	18 635	190 930
<i>Andalsnes:</i>						
<sup>23</sup> / <sub>5</sub> — <sup>29</sup> / <sub>5</sub> ialt.	50 280	11 390	2 550	—	4 800	69 020
Sild .....	—	—	—	—	—	—
Fisk .....	50 280	11 390	2 550	—	4 800	69 020
<i>Narvik:</i>						
<sup>23</sup> / <sub>5</sub> — <sup>29</sup> / <sub>5</sub> ialt.	—	—	1 200	—	—	1 200
Sild .....	—	—	—	—	—	—
Fisk .....	—	—	1 200	—	—	1 200

<sup>1)</sup> Herav 610 kg. fisk til Danmark og 8 600 kg. til Sveits.

<sup>2)</sup> Herav 410 kg. fisk til Danmark.

## Tilførsler til Oslo (Østbanen) vekten angitt brutto.

Fiskesorter	<sup>23</sup> / <sub>5</sub> — <sup>24</sup> / <sub>5</sub>	<sup>25</sup> / <sub>5</sub>	<sup>26</sup> / <sub>5</sub>	<sup>27</sup> / <sub>5</sub>	<sup>28</sup> / <sub>5</sub>	<sup>29</sup> / <sub>5</sub>	Tils.
	kg.	kg.	kg.	kg.	kg.	kg.	kg.
Kveite .....	790	1000	—	1310	770	—	3870
Flyndre .....	330	—	—	—	—	—	330
Hyse .....	16190	1600	—	300	—	—	18090
Torsk .....	2800	760	—	1240	100	—	4900
Sild .....	2100	66880	1720	—	49500	—	120200
Annen fisk. ....	36170	26320	6790	21730	15240	9620	115870
Hummer, krabbe	—	—	—	240	—	—	240
Hvalkjøtt .....	13000	—	—	18200	—	—	31200
Laks .....	1690	1920	—	2300	1820	—	7730
Makrell .....	32550	2500	39000	7330	18000	—	99380
Tils.	105620	100980	47510	52650	85430	9620	401810

*Fiskeinnførselen til Oslo.* — Innførselen av fersk og saltet fisk til Oslo sjøtollsted i tiden fra 30. mai til 5. juni 1937. Fra Danmark fersk fisk kr. 420, fra Holland salt sild 90 kg.

## Fiskets Gang

A weekly intelligence organ of the Norwegian fisheries published by  
The Director of Fisheries, Bergen.

Norwegian Fisheries.

Statement showing the landings of the main Norwegian fisheries now being carried on, from the beginning of the year 1937 to June 5th.

Cod in metric tons, landed 155 300, prepared for stockfish 65 930 salted and dried 76 780, iced 9775, cod liver oil produced in hecto. litres 75 758, livers of cod to other oils 2610, cod roes salted 47 500.

Mackerel (tons) landed 3060, exported in ice 433, Canning factories 74 cured 184.

