

Fiskets Gang

Efterretningsblad for norsk fiskeribedrift, utgitt av Fiskeridirektøren.

Kun hvis kilde oppgis, er ettertrykk fra „Fiskets Gang“ tillatt.

28. årg.

ABONNEMENT
kr. 6.00 pr. år tegnes ved alle post-
anstalter og på Fiskeridirektørens
kontor. Kr. 10.00 utenlands.

Bergen
Onsdag 1 september 1937

ANNONSEPRIS:
Pristariff fåes ved henvendelse til
Fiskeridirektørens kontor.

Nr. 35

Oversikt pr 28 8

I uken som endte 28. august var bankfisket utfor kysten gjennomgående smått på grunn av agnmangel. Dette gjelder først og fremst Alesund, men også Tromsø. Fra fjerne farvann var det små tilførsler. Fetsild- og småsildfisket er ennå smått. Kystmakrellfisket er godt utfor Kristiansand, men ellers er fangstene små. Brislingfisket har vært smått, men der har vært en del fangster i Oslofjorden. Sildefisket ved Island er for de norske fartøier godt og kvantumet av hjemført sild i forløpne uke er meget stort — over 60 000 tønner.

Bankfisket: For Alesund var fisket hindret av agnmangel og deltagelsen gikk ned fra foregående uke med 38 motorfartøier i bankfisket til i denne uke 21 og i kystfisket fra 35 til 30. De individuelle fangster var tildels riktig gode, således hadde en båt fra Tampen 2400 kg. kveite og en fra Trænabanken 2000 kg. Ukefangsten blev ialt 177 tonn mot 185 foregående uke. Fiskets totalverdi er beregnet til kr. 51 858. For Kristiansund var fisket bra, enskjønt mindre enn uken før. Der blev innbragt 99 tonn mot 125 tonn forrige uke.

Fra Færøyaner kom der hjem 2 båter, som hadde drevet fiske på Islandsryggen. Fangsten var henholdsvis 4500 og 5000 kg. kveite og litt salttorsk. Kveiten opnådde 110 og 115 øre kiloen gjennomsnittlig. Fra Spitsbergen er der kommet en tråler til Kristiansund som har løst ca. 180 tonn salttorsk — prisen dreiet sig om kr. 4.65 pr. vekt.

Fetsild- og småsildfisket: I Finnmark og Troms er det helt stille med fisket. I Nordland er det smått fiske ennå. Der har vært optatt noen småpartier i Tjøtta, nemlig 125 hl., i Alstahaug 210 hl. og i Folla 500 hl. I Folla er der satt 6 mindre steng i Mørsvik og Belkjosen, men fiskeutsiktene er små. I Nord-Trøndelag i Beitstad- og Trondheimsfjorden er fisket på retur og flere bruk er reist utover fjorden. Ukefangst blev 610 hl. fetsild, saltet, pris kr. 12 pr. kasse. Videre 300 hl. småsild og 100 hl. brisling til hermetikk, priser kr. 2—3 pr. skjepp. I Sør-Trøndelag fiskes der litt i Ørland, hvor ukefangsten blev 1000 kasser garnsild, pris kr. 6—8, solgt til agn og saltning, samt 1200 kasser snurpesild, pris kr. 5—7, også til agn og saltning. I distriktet er til dato fisket 50 000 hl. hvorav solgt til sildolje 4500, hermetikk 4000 og resten saltet. Dessuten har der vært fisket litt i Åfjord, nemlig i uken 720 hl., hvorav saltet 620, pris kr. 7—17, samt i Bjørnør 440 hl. I Bjugn har der vært litt fetsild og i Nes herred i Valsfjorden har der vært et tildels godt mussafiske. Mussapartiene selges til hermetikk for kr. 2 pr. skjepp + fradrag for utkast. Ellers er der ikke noget fiske av betydning og alt i alt er det jo smått.

Osmundsen & Gabrielsen

Reperbane — Mandal

Specialitet: Alleslags kokostaugverk fra det tyndeste *Teinetaug* til de tykkeste *Slepetrosser*

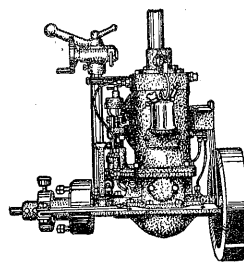
Kystmakrellfisket har en ukefangst på 290 tonn, hvorav der på revet utfor Kristiansand alene er fisket 208 tonn på 5 dagers fiske. Der blev av fangsten solgt innenlands 58 tonn, eksportert 55, til hermetikk 20, saltet flekket 75 tonn og prisene lå mellem 13 og 20 øre kiloen. For Egersund fisket man 15 tonn, pris 40 øre og for Stavanger 3 tonn, pris 40 øre. Dessuten for Stavanger 16 tonn pir, hvorav 10 til hermetikk à 15 øre og 6 til hjemmebruk à 40 øre kiloen.

Hebridermakrell: Av saltekspedisjoner til Hebriderne er der nu hjemkommet til Haugesund 4 med 1330 tønner saltet flekket makrell, til Karmøy 5 med 1265 tnr., til Kvitsøy 2 med 627 tnr. og til Kristiansand en svensk med 155 tnr. — ialt hjemført hittil 3377 tnr. flekket saltet hebridermakrell.

Brislingfisket har vært drevet gjennom hele uken i indre Oslofjord, men vestpå har fangstene vært meget små, eller ingen. Prisen for Oslofjordbrislingen har tildels vært kr. 6.25 pr. skjepp.

Sildefisket ved Island: På Island er man på grunn av den store produksjon gått til å stanse saltningen. Dette blev gjort fra fredag 27. august. Kun de kvanta som da var forhåndsolgt, men ennå ikke saltet blev tillatt pakket. Disse partier dreiet sig om 20 000 tnr. skarpsaltet og 5000 tnr. matjesbehandlet sild. Saltningen på Island i forløpne uke dreier sig derfor kun om ca. 10 000 tnr., mens farikkene har avtatt 220 000 hl. sild. Av norsk sild er der i forløpne uke hjemført pr. 57 fartøier 63 219 tnr., som vel betegner rekord. Ialt er der nu hjemført 79 929 tnr. skarpsaltet, 14 719 tnr. hodekappet, 73 370 tnr. matjes, 5509 krydret, 116 sukkersaltet — tilsammen 173 643 tnr. pr. 142 båter mot ifjor skarpsaltet 94 510 tnr., hodekappet 22 173, matjes 31 774, krydret 4768, sukkersaltet 231, anderledes behandlet 2123 — tilsammen hjemført pr. 112 båter ialt 155 579 tnr. Kvantumet i år har altså snart oversteget fjorårets med 20 000 tnr. Omsetningen ligger fremdeles vanskelig an og den manglende organisasjon står hindrende i veien for å utnytte de eventuelle muligheter der kunde være for å skaffe produsentene en bedre skjebne.

Eksperten av de viktigste fiskevarer i uken til 21. august samt totaleksporten (fjorårets tilsvarende tall i parentes). Klippfisk 1306 — 21 633 (20 083), tørrfisk ialt 322 — 17 912 (7280), hvorav rundfisk 184 — 10 335 (3492), rotskjær 31 — 371 (159), sei 74 — 5242 (2711), lyse 24 — 1361 (604), annen 9 — 603 (314), rogn saltet 1315 tnr. 39 742 (36 209), dampmedisintran



Sabb-Motoren

3 HK., 4-5 HK. og 5-9 HK. råoljemotorer. Passer for alle slags båter fra 18 til 28 fots lengde. Enkel, driftsikker og økonomisk. — 1500 motorer i bruk på 10 år. Gode anbefalinger. Skriv til

Damsgaard Motorfabrik, Bergen



„FAMILJE“ den jevne husholdningskaffe

2148 — 45 043 (49 164), blanktran 1628 — 32 567 (41 511), levende ål 29 tonn 280 (316), fersk laks 3696 kg. 831 283 (739 754), fersk fisk 310 tonn 16 600 (13 715), hummer 5687 kg. 456 822 (465 987), reker 26 tonn 1051 (1459), hermetikk 456 — 23 167 (22 311), sildemel 60 — 15 124 (48 611), fiskemel m. v. 1074 — 7108 (13 559).

OLAF KNUDSEN A/s - BERGEN

(Aktiekapital kr. 20 000.—)

Kommissionsforretning i fiskeprodukter

Umsætter tørrfisk, rogn, sild, tran, haakjerringtran, selolje, hvalolje, sildolje, iset torsk, tomfat, levermel etc.

Telegr. adr.: „Tranknudsen“ — Rikstelefon 12 34 8

Bankfisket.

Fiskemeldinger.

Tromsø: I uken 15. til 21. august er opfisket 62 540 kg. fisk, hvorav 22 360 kg. torsk å 6—10 øre, 11 470 kg. brosme å 5—6 øre, 5150 kg. hyse å 5—15 øre, 9510 kg. kveite å 70—130 øre, 6290 kg. flyndre å 60—75 øre, 570 kg. smørflyndre å 30—50 øre, 2210 kg. steinbit å 7—8 øre og 4980 kg. reker å 25 øre. Verdi kr. 17 647. Der deltok 15 motorbåter i bankfisket, 8 snurrevad-fiskere, 3 rundfisknøter og 10 rekestrålere.

Nordland. — Værøy og Røst: I uken 14. til 21. aug. er opfisket 11 170 kg. fisk, hvorav 940 kg. torsk å 10 øre, 1850 kg. hyse å 8—10 øre, 1000 kg. kveite å 65 øre, 7300 kg. flyndre å 60—65 øre, 80 kg. skate å 10 øre, verdi kr. 5487.

Møre og Romsdal. — Ålesund: I uken 22. til 28. aug. er opfisket 174 340 kg. fisk, hvorav 13 000 kg. torsk å 30 øre, 4600 kg. sei å 15 øre, 90 000 kg. lange å 17 øre, 2000 kg. blå-lange å 13 øre, 13 000 kg. brosme å 9 øre, 9600 kg. hyse å 40 øre, 300 kg. lysing å 65 øre, 8200 kg. kveite å kr. 1.35, 1100 kg. flyndre å kr. 1, 300 kg. ål å 80 øre, 1000 kg. uer å 15 øre, 500 kg. breiflabb å 40 øre, 12 300 kg. skate å 23 øre, 10 000 stk. pigghå å 15 øre, 400 kg. makrellstørje å 25 øre, 8640 kg. reker å 60 øre, dessuten 180 193 stk. krabbe å 6—7 øre til hermetikk. Leverparti 124 hl. å kr. 30. Samlet verdi kr. 52 528. Der deltok 21 motorbåter i bankfisket, 30 i kystfisket samt 21 rekestrålere. — **Søre-Sunnmøre:** I uken 15. til 21. august er opfisket 38 544 kg. fisk, hvorav 29 021 kg. lange å 17½ øre og 9523 kg. brosme å 10 øre. Der deltok 7 motorbåter. — **Bremsnes:** I uken 15. til 21. august er opfisket 3200 kg. fisk, hvorav 150 kg. torsk å 20 øre, 850 kg. lange å 14 øre, 750 kg. brosme å 7 øre, 300 kg. hyse å 25 øre, 150 kg. kveite å kr. 1, 150 kg. flyndre å 75 øre, 500 kg. skate å 15 øre, 350 stk. hå å 12 øre, verdi kr. 655. Der deltok 3 motorfartøier. — **Kristiansund:** I uken 21. til 28. august er opfisket 99 002 kg. fisk, hvorav 8300 kg. torsk å 16 øre, 4300 kg. sei å 20 øre, 1200 kg. lyr å 15 øre, 12 000 kg. lange å 16 øre, 2000 kg. blålange å 12 øre, 34 000 kg. brosme å 10 øre, 1100 kg. hyse å 30 øre, 600 kg. lysing å 90 øre, 3800 kg. kveite å kr. 1.50, 800 kg. flyndre å 90 øre, 300 kg. smørflyndre å 50 øre, 14 400 kg. ål å 90 øre, 1200 kg. uer å 30 øre, 400 kg. steinbit å 10 øre, 100 kg. breiflabb å 15 øre, 2600 kg. skate å 20 øre, 4000 kg. annen fisk å 20 øre, 1000 stk. pigghå å 20 øre, 482 kg. makrellstørje å 30 øre, 6020 kg. reker å 60 øre. Leverparti 70 hl. å kr. 23. Samlet verdi kr. 35 709. Der deltok 11 motorfartøier i bankfisket, 34 i kystfisket, 2 på pigghåfiske og 23 rekestrålere. Langen, brosmen og 4000 kg. torsk er saltet, resten iset. — **Søre-Sunnmøre.** I uken 21. til 28. august er opfisket 37 733 kg. fisk, hvorav 21 785 kg. lange å 17 øre, 4948 kg. brosme å 9½ øre og 3000 kg. skate å 20 øre og 8000 stk. pigghå å 15 øre. Verdi kr. 5973.

Dessuten 12 000 stk. krabbe å 5 øre til hermetikk. Der deltok 7 motorbåter i bankfisket og 6 i kystfisket.

Bergen: I uken 22. til 28. august er tilført 99 450 kg. fisk, hvorav 300 kg. lomre å 90 øre, 1050 kg. flyndre å kr. 2, 1200 kg. lange å 35 øre, 4600 kg. brosme å 35 øre, 12 600 kg. torsk å 45 øre, 600 kg. hyse å 40 øre, 9000 kg. sei å 30 øre, 13 850 kg. pale å 40 øre, 150 kg. uer å 45 øre, 8000 kg. lyr å 35 øre, 46 500 kg. ål å 80 øre, 1000 kg. breiflabb å 30 øre og 600 kg. annen fisk å 25 øre. Dessuten ca. 3000 stk. krabbe å 15—30 øre. Samlet verdi kr. 57 968.

Rogaland. — Egersund: I uken 16. til 21. august er opfisket 13 100 kg. fisk og skaldyr, hvorav 1400 kg. torsk å 20 øre, 200 kg. lyr å 10 øre, 1200 kg. hyse å 25 øre, 500 kg. flyndre å 60 øre, 700 kg. breiflabb å 20 øre, 300 kg. annen fisk å 20 øre, 8200 kg. reker å 60 øre, 600 stk. krabbe å 10 øre. Verdi kr. 6080. — **Kvitsøy:** I uken 14. til 21. august er opfisket 348 kg. ål å kr. 1.

Hvalfangsten.

Værøy og Røst: I uken 14. til 21. august er tilført 12 700 kg. hvalkjøtt å 40 øre og 30 fat å 170 kg. hvalolje å kr. 170. Samlet verdi kr. 9840.

Ålesund: I uken 22. til 28. august er tilført 8000 kg. hvalkjøtt å 48 øre, 500 kg. springerkjøtt å 45 øre, 3000 kg. spekk å 15 øre, verdi kr. 4515.

Det norske fiske ved Bjørnøya.

Tromsø: I uken 15. til 21. august er hjemkommet 9 fartøier med 90 994 kg. salttorsk, verdi kr. 19 161 og 4654 kg. salthyse, verdi kr. 793. Av ferskfisk medbragtes 9880 kg. kveite til en verdi av kr. 8288.

Håbrandfisket.

Ålesund: I uken 22. til 28. august er opfisket 2500 kg. håbrand å 20 øre.

Kristiansund: I uken 22. til 28. august er tilført 400 kg. håbrand å 20 øre.

Det norske fiske ved Færøyane.

Ålesund: I uken 22. til 28. august er hjemkommet 2 fartøier fra Islandsryggen med 500 kg. salttorsk å 22 øre og 9500 kg. kveite å kr. 1.10—1.15. Dessuten 266 liter kveitelever å kr. 1.50.

Hjemført Hebridermakrell.

I uken til 28. august er til Haugesund hjemført av 4 fartøier 1330 tnr. og 5 til Karmøy med 1265 tnr. Tidligere er hjemført 155 tnr. til Kristiansand og 627 tnr. til Kvitsøy.

Hjemført islandssild.

I uken 21. til 28. august.

Ålesund: Hjemført av 24 fartøier 17 100 tnr. islandssild, hvorav 500 tnr. krydret, 100 tnr. sukkersaltet, 5672 tnr. hodekappet, 7769 tnr. skarpsaltet og 2859 tnr. matjesbehandlet.

Kristiansund: Av 2 fartøier 2494 tnr., hvorav 200 matjesbehandlet, 1414 tnr. skarpsaltet og 880 tnr. hodekappet.

Bergen: Av 6 fartøier hjemført 7704 tnr., hvorav 4407 tnr. skarpsaltet, 245 tnr. hodeskåret, 2151 tnr. matjes og 901 tnr. krydret.

Haugesund: Av 15 fartøier hjemført 28 656 tnr. islandssild, hvorav 200 tnr. hodeskåret, 22 713 tnr. skarpsaltet, 354 tnr. krydret og 5389 tnr. matjesbehandlet.

Espevær: Av 3 fartøier hjemført 2374 tnr. islandssild, hvorav 1542 tnr. saltet og 832 tnr. matjesbehandlet.

Karmøy: Av 7 fartøier hjemført 4891 tnr. islandssild, hvorav 3014 tnr. skarpsaltet, 1474 tnr. krydret og 403 tnr. matjesbehandlet.

Hjemført i uken av 57 fartøier 63 219 tnr., hvorav 40 859 tnr. skarpsaltet, 11 834 tnr. matjes, 7 197 tnr. hodekappet, 3 229 tnr. krydret og 100 tnr. sukkersaltet.

Håkjerringfisket.

— Gjennem tollvesenet er i år innkommet opgaver for ialt 19 fartøier som har gjort tilsammen 28 turer efter håkjerring, 9 av fartøiene har drevet kombinert håkjerringfiske og selfangst i Danmarkstredet. Alle fartøier hører hjemme i Ålesund og Sunnmøre undtagen 1 (Tromsø). Den samlede fangst oppgis til 666 tonn håkjerringtran til en innklaringsverdi av kr. 292 000 (fatenes verdi ikke medregnet). Det gir en gjennomsnittspris av 44 øre pr. kg. Fangsten er levert i Tromsø, Ålesund og Brandal.

Brislingfisket.

Tilf. til hermetikfabrikkene i uken 22. til 28. august.

Haugesund: Tilført fra Oslofjorden 568 skj. à kr. 6.25.

Bergen: Tilført fra Oslofjorden 568 skj. à kr. 6.25.

Fetsild- og småsildfisket.

Nordland 28/8. — Tjøtta: I uken optatt 125 hl. småsild, hvorav saltet 25, skjæresild 100. Pris kr. 5, tilstede 4 landnotbruk. — Alstahaug: I uken optatt 210 hl., hvorav saltet 80, hermetik 120, hjemmebruk 10. Pris kr. 4.75. 2 nye mindre steng Hammesleira, tilstede 2 notbruk. — Folla: Siden 7. august 6 mindre steng Mørsvik—Bellkjosen, optatt 500 hl., hvorav saltet 5 tønner, skjæresild 85 hl., sildolje 300 hl. Priser henholdsvis kr. 15, 3—5 og 3.25. Størrelse 4—6 streks. Tilstede 3 landnotbruk, ingen kjøper. Dårlig utsikt fortsatt fiske. — Nord-Trøndelag 28/8: Sildfisket Beistad og Trondheimsfjorden: Siste uke opfisket 610 hl. fetsild som for alt vesentlig saltet. Pris 12 kroner kassen. Av hermetikvarer opfisket 300 hl. småsild og 100 hl. brisling, pris 2—3 kroner pr. skjeppe. De fleste snurpere nu gått lenger ut i fjorden, igjen 10 bruk samt garnfiskerne.

Sør-Trøndelag 28/8: I tiden 31. juli til idag er i Bjørnøy satt 12 notsteng, opfisket 440 hl. fetsild, hvorav solgt til agn 100 hl., iset 250 hl. og saltet handelsvare 90 hl. Størrelse 3—6 streks, pris kr. 8—10 pr. hl. Ialt er hittil i år innen distriktet opfisket 2840 hl. fetsild, hvorav til agn 100 hl., iset 300 hl. og saltet handelsvare 2440 hl. samt 2900 hl. småsild, alt til eksport. — Uthaug: I uken 21. til 28. august er opfisket 1000 kasser garnsild, pris kr. 6—8 pr. kasse. Derav en del solgt til agn, resten saltet, snurpesild 1200 kasser, pris kr. 5—7 pr. kasse, en del til agn, resten saltet. Opfisket kvantum til dato ca. 50 000 hl., derav 30 000 hl. notsild, pris 10—13 kr. kassen, garn 20 000 hl., pris 2—8 kr. kassen, derav 4500 hl. til sildolje og hermetik 4000 hl., resten saltet, båtantal mindre sist i uken. — I uken 21. til 28. august er i Åfjorden satt 8 notsteng. Der er opfisket 720 hl., hvorav garnsild, 300 hl. Av det opfiskede iset 100 hl., saltet handelsvare 620 hl., kvaliteten 3-strek til småsild, pris kr. 7—17, ialt er hittil i år innen distriktet opfisket 17 100 hl., derav iset 4600 hl., solgt sildoljefabrikk 1430 hl., saltet handelsvare 11 070 hl. — I uken 21. til 28. august er i Bjørnøy satt 8 notsteng. Der er opfisket 100 hl., derav handelsvare 100 hl., ialt er hittil i år innen distriktet opfisket 11 750 hl., derav sildoljefabrikk 5010 hl., handelsvare 6740 hl. —

Bergen: I uken 22. til 28. august er tilført 995 halvkasser à kr. 4, iset for eksport (tilført fra Trøndelag) og 350 skj. à kr. 3—6 til hjemmebruk.

Tilf. til hermetikfabrikkene i uken 22. til 28. august.

Søre-Sunnmøre: Tilført fra Trøndelag 600 skj. mossa à kr. 2.

Bergen: Tilført fra Nord-Trøndelag 806 skj. mossa à kr. 2. Stavanger: Tilført fra Trøndelag 109 skj. blanding à kr. 2.50 og 680 skj. mossa à kr. 2, fra Vest-Agder 52 skj. blanding à kr. 2.

Kystmakrellfisket med norske båter.

Sted	Opfisket i uken til 28/8	Pris pr. kg. øre	Total kg.
	kg.		
Hvaler	—	—	154 200
Halden	500	60	38 350
Fredrikstad	2 500	60	558 500
Onsøy	2 000	50	2 000
Oslo	—	—	500
Moss	1 800	60	54 190
Soon	—	—	4 480
Horten	—	—	15 250
Holmsbo	—	—	33 900
Vasser	550	60	217 300
Stavern	2 700	50	632 700
Nevlunghavn	—	—	65 200
Langesund	2 530	50	303 140
Skåtøy	3 520	40—60	203 210
Risør	1 620	50	67 490
Arendal	9 200	30—40	248 600
Grimstad	70	60—40	25 470
Lillesand	40	70	16 010
Kristiansand	208 000	13—20	1 454 400
Mandal	3 190	25	135 490
Farsund	—	—	77 300
Flekkefjord	500	45	451 500
Aana-Sira	4 800	27—40	43 300
Kirkehavn	—	—	87 750
Egersund	15 000	40	460 700
Kvitsøy	1 600	?	17 950
Stavanger	3 000	40	328 500
Karmøy	11 250	—	174 750
Haugesund	240	60	853 120
Bergen	14 900	60—20	959 970
Solund	—	—	110 000
Måløy	—	—	79 500
Søre Sunnmøre	—	—	3 200
Trondheim	—	—	15 000
Tils.	289 510	—	7 892 920
Mot i 1936	101 540	—	6 402 640

Av fangsten er 5046560 kg. fisket med garn og 2328140 kg. med not. Der er solgt fersk 6011520 kg. og iset for eksport 889170 kg. saltet flekket 600080 kg. saltet rund 10570 kg. til hermetik 182880 kg. Verdi ca. kr. 1 583 620.—

Av pir er tilført Stavanger 138000 kg., Oslo 22200 kg., Grimstad 80 kg., Haugesund 11520 kg., Måløy 7000 kg., Vasser 200 kg., Flekkefjord 49800 kg. Kristiansand 3000 kg. Arendal 1700 kg., Moss 800 kg., ialt 234300 kg.

Dessuten er tilført av svenske båter 2000 kg. til Fredrikstad 16000 kg. til Stavern, 18060 kg. til Kristiansand, 1900 kg. til Flekkefjord og 4200 kg. til Farsund, ialt 42160 kg.

Selfangsten.

— I følge de fra selfangerne pr. 28. august mottatte innklareringsoppgaver omfattende 94 fangstturer er der i sesongen hjemført følgende mengder (fjorårets tall pr. 5. sept. omfattende 87 fangstturer i parentes): Grønlandssæl, ialt 62 058 stk. (70 754), hvorav ungsæl 52 448 (61 913), gammelsæl 9610 (8841), storkobbe 4029 (3408), hvalross 37 (13), isbjørn, levende 18 (8), døde 115 (88), klappmyss, ialt 55 340 (58 738), hvorav ungdyr 34 591 (34 676), voksne 20 749 (24 062), spekk 2424 tonn (2474).

Meldinger om utlandets fiske, eksport m. v.

Det skotske sildefiske

Ialt i tiden 1/1 til 21/8 efter Fishery Board's opgave:

Sted	Total fangst crans		Saltet, ganet tnr.		Eksportert tnr.	
	1937	1936	1937	1936	1937	1936
Vinterfisket ialt (1 jan.-31 mars)	76 597	117 530	223	83	4 115	5 280
Sommerfisket fra 1 april:						
Northumberland	56 483	26 759	22 840	1 545	4 803	—
Eyemouth	11 549	3 541	11 439	2 401	3 034	—
Aberdeen	21 450	12 971	—	—	1 442	1 418
Peterhead	77 664	67 744	50 113	42 926	24 450	11 776
Fraserburgh ...	102 642	117 213	72 473	89 319	49 112	52 956
Banff	3 247	1 808	25	301	—	—
Buckie	821	2 463	698	1 745	—	—
Wick	7 777	47 291	7 938	56 885	7 169	28 736
Resten av Øst-kysten	3 122	8 732	87	—	4 594	4 004
Orkney	6 955	33 607	9 787	42 850	7 351	29 526
Shetland	144 177	167 494	161 000	178 360	156 392	162 319
Stornoway	28 659	37 201	33 010	41 275	24 601	36 373
Barra	6 640	13 219	8 732	17 335	4 988	2 960
Resten av Vest-kysten (ex Firth of Clyde)	5 711	5 853	43	993	—	—
Glasgow	—	—	—	—	2 773	9 196
Sommerfisket ialt	476 897	545 896	378 185	475 935	290 709	339 264
Vinter- og sommerfisket ialt..	553 494	663 426	378 408	476 018	294 824	344 544

Makrellfisket ved Skagen.

Skagen 25/8: Ukefangst bunngarn 6700 snes stor, 5150 snes middels, 2675 kasser små, dorg 2850 snes; middelpri 260—140—350—240. — 31/8: Ukefangst bunngarn 4529 snes stor, 2265 snes middels, 712 kasser små, dorg 1025 snes; middelpri 305—150—1050—210.

Det amerikanske makrellfiske på østkysten

har hittil i år vært usedvanlig dårlig. Inntil den 15. juli var der således kun opfisket ca. 7 millioner pund, det minste kvantum på fem år og kun ca. en tredjedel av fjorårets på samme tidspunkt. Mange av de italienske fiskere som driver makrellfiske fra Gloucester foretrakk i juli måned å oppgi dette for å drive sverdfisking i stedet. — Den magre fangst hadde imidlertid ikke den forventede virkning på prisen, som kun steg til 10 cents pr. pund for en kortere periode. Prisen er nu ca.

Kristiansands Fiskegarnsfabrik**ALT I GARN OG NOT**

Kun aller beste kvaliteter

Forskøp vår **egyptiske** bomull og De blir forbauset over styrken

Telefon 2137 — Telegramadresse: „Omfar“

7 cents. — I fryseriene er der i henhold til offisielle tall pr. 15. juli ca. 1,9 million pund makrell mot ifjor på samme tid ca. 6,7 million pund. Femårs-gjennomsnittstallet pr. 15. juli er 5,75 million pund. — Såfremt ikke fisket tar sig sterkt op skulde der således være mulighet for en stigning av prisen utover høsten.

Hyseeksporten til Storbritannia.

— Ifølge den av fiskeridirektøren under 12. februar d. å. utferdigede bestemmelse er det inntil videre forbudt å utføre til Storbritannia hyse under 0,5 kilo og over 1,2 kilo med hode, dog tillates inntil videre hyse fisket østenfor Nordkapps meridian av størrelse fra 0,5 kilo til 2 kilo med hode utført fra steder beliggende østenfor Nordkapp. Eksporten fra Østfinnmark kan begynne med englandsbåten som avgår fra Bergen tirsdag den 31. august.

Saltning av sild på Island stoppet fra 27. aug.

Efter innberetning fra Norsk Generalkonsulat i Reykjavik gjennom Utenriksdepartementet er ifølge avismeddelelse saltning av sild på Island stoppet fra fredag 27. august undtatt tidligere avsluttede kontrakter som antas omfatte ca. 20 000 tønner skarp-saltet sild. Matjestilberedningen oppgis tidligere stoppet undtatt anslagsvis 5000 tønner beregnet for Amerika.

Islandske sildefiske

pr. 28. august: Skarpsaltet 46 828, spesialbehandlet saltet 26 662, matjes 71 948, krydret 33 199, sukkersaltet 11 043, anderledes behandlet 257; total 189 937 tønner, ifjor ialt 191 378, hvorav skarpsaltet 76 011, anderledes saltet spesialbehandlet 26 774, matjes 48 256, krydret 31 490, fabrikk-sild i år 2 004 023 hl. mot ifjor 1 057 006 hl.

Det tyske sildefiske.

I uken 19. til 25. august blev tilført av 30 fartøier 22 743 tnr. mot ifjor henholdsvis 43 fartøier og 28 399 tnr. Total til 25. august 369 987 fiskepakkede tønner fordelt på 504 turer mot 287 109 tnr. og 412 turer i 1936 og 162 187 tnr. og 366 turer i 1935.

Det hollandske sildefiske.

I uken til 27. august kom inn 53 fartøier med 28 962 fiskepakkede tønner mot ifjor 51 fartøier og 24 743 tnr. For hele sesongen er opfisket av 707 fartøier 292 082 tnr. mot ifjor av 590 fartøier 198 047 tønner. — Fangsten er nu 94 000 fiskepakkede tønner større enn ifjor.

Det estiske sildefiske ved Island.

Konsulatet i Tallinn innberetter under 23. august at firmaet Kalandus, dersteds, telegrafisk har mottatt meddelelse fra den estiske fiskeriflåte ved Island om at sildefangsten pr. 19. aug.

opgikk til 13 600 tønner. Da tomtønne-forrådet var opbrukt var det meningen at fiskerflåten skulde tiltre hjemreisen en av de første dager.

Islandske torskefiske.

Fiskeutbytte i tonn i beregnet virket stand fra 1. januar til 31. juli 1937 efter Islands fiskeriselskaps opgave, meddelt ved generalkonsulatet, Reykjavik. (Tonn i beregnet virket tilstand).

Fangsteder	1937, 31/7					1936
	Stor-fisk	Små-fisk	Hyse	Sei	Tils	Tils. 31/7
Reykjavik:						
(Trålere).....	4 083	65	7	160	4 316	5 070
(Andre skib) .	569	13	—	273	856	517
Havnefjord:						
(Trålere).....	2 455	107	15	70	2 648	2 912
(Andre skib) .	256	16	8	1	281	209
Vestmannøyene .	3 475	—	—	241	3 716	5 288
Sydskyst. forøvr.	6 328	720	1	48	7 097	6 314
Vestkysten	1 703	1 003	24	91	2 821	3 352
Nordkysten	812	1 635	—	—	2 447	1 377
Østkysten	1 128	787	17	23	1 954	2 251
Tils. 31. juli 1937	20 810	4 347	72	908	26 137	27 291
— „ — 1936	21 814	4 538	114	825	27 291	—
— „ — 1935	36 892	10 564	146	895	48 497	—
— „ — 1934	43 084	15 531	182	881	59 677	—

I tillegg til de ovenfor opgitte fangstmengder har islandske dampskibsstrålere ilandbragt 582 tonn sløiet torsk og 2665 tonn sløiet sei for tilvirkning av tørrfisk samt 494 tonn sløiet sei for fyllé-tilberedning.

Nyfundlands torskefiskerier.

— Ifølge »The Newfoundland Trade Review« har torskefisket som drives med skonnerter på bankene vært gjennomgående bra i år, mens derimot kystfisket ved Nyfundland har vært meget dårlig. — Praktisk talt alle bankskonnerter har gjort gode sommerturer. Fangstene har tildels ligget over fjorårets, og utsiktene for disse fiskere er bra. Ved Labrador var fisket inn-til slutten av juli tildels meget bra, og adskillige skonnerter var allerede da på hjemvei med sin fangst. 20 skonnerter som har fisket ved Belle Isle har gjort det godt, særlig de som ankom på et tidlig tidspunkt.

— Kystfisket må sies å ha slått feil næsten overalt. Endog de få bedre fangster i dette fiske ligger under fangstene i et middels år, således at kystfiskerne befinner sig i en alvorlig situasjon. Bare det faktum at arbeide kan fås i landets indre distrikter og at treforedlingsindustrien kan opta en del arbeidskraft lindrer den prekere situasjon noget.

— Det er ennu for tidlig å danne sig en mening om utbyttet av fisket ved Labrador og det kan ennu være at høstfisket kan øke utbyttet av kystfisket noget. De nuværende tall tyder på at totalkvantumet ikke vil bli større enn i 1936. Hvis den plan om en større skoghugst på Nyfundlands nordkyst blir til virkelighet ved Statens hjelp vil et antall fiskere sikkerlig gå over i denne virksomhet og gi avkall på de mere tvilsomme inntekter av fisket. — Hvad markedet angår så vil en dårlig fangst bidra til å gi de svake priser en fastere tendens.

Klippfisk- og tørrfiskmarkedet.

Markedsmeldinger.

Rio de Janeiro. — Klippfisktilførsel fra 1. til 15. august: Fra Storbritannia 2833 hele og 1300 halve kasser. — Prisene er uforandret, men markedet er sterkt fylt.

Santor—Sao Paulo. — Klippfisktilførsel fra 1. til 15. august: Fra Storbritannia 460 hele og 1050 halve kasser, fra Norge 530 hele og 600 halve kasser, fra Nyfundland 2526 halve casks. — Prisene er uforandret fra forrige innberetning. Beholdningene i Santos—Sao Paulo anslås som følger: Norsk 1200—1500 hele kasser, Britisk 800—1000 hele kasser, Nyfundlandsk 500—800 halve casks.

Buenos Aires 28/8: Klippfisktilførsel siden 7. august: 800 kasser norsk. Beholdning 3000, pris 39.50 papirpesos. (Prisen angis for kasser å 41 kg. i Buenos Aires fra importør til grossist. I prisen fragår 5 pct. diskonto). Liten efterspørsel.

Lissabon 16/8: Den forholdsvis betydelige import av klippfisk satt grunnet forutgående klippfiskmangel, et livlig preg på det lokale marked, og avsetningen fra importørlagrene har gått fort for hånden, hvilket de idag beskjedne beholdninger viser. — Herværende Gremio har i disse dager kontrahert ytterligere 20 000 baller norskfisk for skibning pr. »Solferino« i slutten av inneværende måned. — Fra Nyfundland venter man i løpet av måneden 2 seilskibslaster med småfisk, og der er innkjøpt envidere nok en liten last fra Nyfundland for senere skibning. — Fangsten fra den portugisiske tråler »Santa Johanna«s første tur i år, ca. 16 000 kvintaler å 60 kg. saltfisk, er nu under tørring, og en del av produktet vil i den nærmeste fremtid bli utlagt på herværende marked.

Eksportører! Grunnet forskjellige forespørsler undlater vi ikke å opplyse, at vi ikke arbeider med agenter i Norge og derfor er frittstillet og mottar: **Kveite, Flyndre, Hyse, Laks, Aal, Pigghå, Vinger, Reker** etc. i kommisjon til dagens høieste priser.

GADE & CO. - Billingsgate, London - Tel. adr.: *Gade, London*

Fersk fisk og sild.

London 25/8: 144 kasser flyndre, pris 8/—11/, 43 kasser kveite, pris 10/—14/, 253 kasser hyse, 2/6—4/.

London 27/8: 115 kasser flyndre, pris 8/—11/, 33 kasser kveite, 10/—14/, 5 kasser hyse 3/6—4/.

Newcastle 25/8. — Priser: Hyse nordnorsk 2/—2/6, Mørevare 3/—4/, flyndre, stor 7/—8/6, middels 8/6—10, kveite, middels 11/—13/, små 7/—10/, hodeløs 12/—55/, middels reker 3/6—4/6.

Newcastle 27/8. — Priser: Hyse nordnorsk 2/—2/6, Mørevare 3/—4/, flyndre, stor 7/6—8/6, middels 8/6—10/, kveite, middels 9/—11/, små 6/—8/, hodeløs 11/—13/, middels reker 3/6—4/6.

Newcastle 27/8: Fra Norge ankom i denne uke til Storbritannia over Tyne Commission Quay ialt ca. 5000 kasser fersk fisk. Herav var ca. 2000 kasser for det lokale marked (Newcastle-on-Tyne—North Shields), mens resten var destineret av de norske avskibere direkte til diverse innlandsbyer.

North Shields og Newcastle.


Ukekvantum (kasser)	Fiskesort	Priser	
		Første ukehalvdel	Annen ukehalvdel
289	Hyse, nordnorsk vare.	2/- til 2/6	2/- til 2/6
	Mørevare	3/- „ 4/-	3/- „ 4/-
961	Flyndre, stor	7/- „ 8/6	7/6 „ 8/6
	middels	8/6 „ 10/-	8/6 „ 10/-
290	Kveite, middels	11/- „ 13/-	9/- „ 11/-
	små	7/- „ 10/-	6/- „ 8/-
	stor u. hode ...	12/- „ 15/-	11/- „ 13/-
419	Reker, middels	3/6 „ 4/6	3/6 „ 4/6
1 959			

— Helt overraskende begynte britiske trålere i denne uke å bringe i land forholdsvis store mengder kveite til Grimsby, Hull og Aberdeen. Tross de store tilførsler kunde markedet ennå hevde sig godt i ukens første dager. Da det senere gikk noget tregere med avsetningen av trålerkveiten blev en del av den sendt til innlandet i konsignasjon. Disse kveitemengder i forbindelse med konsignasjon til innlandsmarkedene bragte prisene betraktelig nedover i annen ukehalvdel. Såvidt vites er ikke nevneverdige mengder kveite bragt på kjølelager. Herav er der grunn til å slutte at branchens folk regner med fortsatt rikt trålerfiske etter kveite, så de ikke finner grunnlag for en spekulasjon i lagring av denne ukens fangster. Det er særlig ved Færøyene at de britiske trålere har gjort de store kveitefangster og da et forholdsvis stort tall trålere fisker på disse felt nu kan der vel ventes ilandbragt adskillig kveite også i næste uke. — Som følge av ovennevnte forhold falt prisen for norsk kveite med ca. 2/ i slutten av uken og utsiktene vil fremdeles være temmelig usikre, da den norske kveites særstilling er blitt sterkt rokket ved at britiske trålere har kunnet bringe en stor del god kveite fra forholdsvis nærliggende fangstplasser. — Av de vanligste sorter masefisk bragte ikke de britiske trålere særlig store mengder, så markedet formådde å holde sig nogenlunde uforandret fra forrige uke. — For norsk hyse og flyndre var markedet meget stabilt og prisene på høide med hvad man kunde vente sig i annen halvdel av august måned. — Hvis det blir godvær i England, turde der være håp om noget større fiskeforbruk allerede fra begynnelsen av september og tilsvarende fastere priser på fiskemarkedet som helhet betraktet. — Da eksporten av opptil 2 kg. hyse fra Østfinnmark kan begynne med båten som går fra Bergen den 31. august hertil, er der vel grunn til å vente litt for rikelige tilførsler av hyse med tilsvarende prisfall fra primo september.

Hamburg Altona. — Fersk fisk. Det forente auksjonsfirma, Køser, Platzmann & Co. G. m. b. H., omsatte i uken 21/8—28/8 fersk fisk fra Norge. Høieste og laveste priser i pfennig pr. pund, blev følgende:

Fiskesort	Neptun Kg.Ring 24/8—37		Iris 27/8—37	
	⊘	Pris	⊘	Pris
Hyse stor (2 pund og derover).....	3 400	29/35	4 300	21½/33
midd., 1 til 2 pd.	—	15/30	—	15/25½
små, omtrent ¾ til 1 pund.....	—	8/30	—	7½/20
Kveite stor over 40 pund u/h.	1 040	62/70	1 400	—
stormidd. 20 til 40 pund.....	—	—	—	76
middels, 10 til 20 pund.....	—	—	—	82/94
småmiddels 5 til 10 pund.....	—	—	—	68/70
små, under 5 pd.	—	50	—	18/21
Pigghå.....	4 000	9/19	9 400	12/17¼
Buklapper.....	820	26/30	4 300	25/31
Buklapper (flådde) sekunda.....	740	10/16¼	—	—
Lomre.....	200	47/56	225	20/55
Breiflabb.....	850	16¼/26½	240	18/19
Makrellstørje, hodeløs.	—	—	2 000	20/26
Piggvar.....	—	—	128	65/92
	11 050	—	21 993	—

— Ferskfiskmarkedet lå jevnt over godt tilrette i den forløpne uke, og det til tross for at været fremdeles holder sig varmt. Dette skyldes i første rekke at ferskfiskkonsumet i Tyskland er steget betydelig, videre at tilførslene av ferskfisk av tysk fangst i denne tid er noget mindre. Største delen av den tyske trålerflåte er jo på sildefisket som hittil har vært lønnsomt. Det er kun de fartøier som av hovedforeningen for fiskeri har fått ordre til å foreta de lengere reiser som nu tråler ferskfisk. — Man håper på en stigning i ferskfiskprisene så snart det blir kaldere i været. Det har vært en liten hindring for den norske ferskfisk at det tildels har vært utilstrekkelig med betalings-tillatelse mellom de tyske importører, imidlertid er rette vedkommendes oppmerksomhet henledet på disse forhold, slik at der tør en regne med en bedring. — Inntil videre må imidlertid avskiberne forespørre på forhånd hvilke kvanta som kan skibes. Hyse: For mindre partier sydnorsk hyse er der fremdeles efterspørsel, der fremkom forøvrig også et parti nordnorsk hyse av en meget god kvalitet. Denne vare kunde også omsettes til tilfredsstillende priser. For hysen gjelder i første rekke at tilførslene ikke blir for store, da der skal lite til før prisene går til et ulønnsomt lavmål. — Kveite: Det var i den forløpne uke, som det vil sees av ovenstående, kun beskjedne partier som blev tilført. Prisene synes derfor stort sett å ha vært tilfredsstillende. Også i denne fiskesort er der et behov tilstede, og samme priser turde påregnes. — Pigghå: Tilførslene i denne uke blev noget større enn ventet, slik at prisene også blev tvunget nedover. Dertil kommer at en del av varen også var av underordnet kvalitet. I fredagsmarkedet lå prisene for



Snitt av kreosotimpregnert pele
etter 40 års tjeneste i sjavann.

Fagmessig kreosotimpregnering beskytter mot pelemark og råte.

En kai bygget av kreosotimpregnert trevirke står uten vedlikehold i årtier. Ved rasjonell utnyttelse av dette virkes styrke blir kaien billig i anlegg. Pelers og skårne materialer leveres fra lager.

Norsk Impregneringskompani A.s
LARVIK

Deres Kaier og Sjøboder

bygges solidest og billigst med BULLDOG Tømmerforbindere som er brukt i millionvis for alle slags trebyggverk over hele verden. Gullmedalje i Trondheim 1930. Jernvarehandlerne har BULLDOG. Enefabrikasjon: **Ingeniør O. THEODORSEN, Oslo**
Telefon 26 127 — Kirkegaten 8 — Telegramadresse: „Dogbull“

prima vare mellom 14 og 17%, den noget avfallende kvalitet opnådde kun 12 til 14 pfennig. Der skal ikke stor kvalitetsforskjell til før kjøperne er tilbakeholdne. Så snart varen ikke har den friske rødferve synes interessen å avta. Den fisk som faller noget «blek» eller «blass» samler ikke den interesse. Det samme gjelder også for de vanlige bukklapper som de flådde. Samtidig som kvaliteten falt forskjellig ut, har der fra Norge vært mange tilbud i pigghå til de importører som kjøper i fast regning. Dette bevirker også at markedet flauer av. Kun beskjedne tilførsler kan etter markedets stilling idag påregne rimelige priser i næste uke. Håbrand var i den forløpne uke sterkt søkt, kvaliteten var god og importørene kunde lett selge varen videre med fortjeneste. I det knappe marked kunde småfallende fisk dog over 30 kg. også lettere omsettes enn ellers. **Makrellstørje:** For denne vare har også markedet interesse, imidlertid kan der neppe påregnes større priser enn de ovenfor noterte. Der har tidligere vært tilført en del dansk makrellstørje, men denne vare synes ikke alltid å ha preg av å være førsteklasse. Derfor skulde en prima absolutt fersk kvalitet kunne finde avsetning her. — Bortsett fra pigghå ligger ferskfiskmarkedet bra tilrette etter den almindelige mening her å dømme. — **Levende ål:** I den forløpne uke har der på ny vært en del prøvekasser i markedet. Prisene for den tilsendte vare kan derimot ikke sies å være tilfredsstillende. Dette skyldes i første rekke at der har vært sendt en småfallende vare som vel kan selges, men ikke med fortjeneste. I disse markedsberetninger har det tidligere vært oppgitt hvad man forstår med stor og stormiddels sortering. Disse kvaliteteter har markedet særlig interesse av. Lite opnåes ved å skibe det som her betegnes «metemark» til 40 å 50 pfennig, når tollene alene er 30 pfennig. *Skal der kunne sluttet forretninger i ål må varen sorteres slik som markedet ønsker det.* — **Fersk sild.** Også i den forløpne uke har den tyske trålerflåte mest fisket på Fladengrund og Gat. Silden var av utmerket kvalitet og fangstene gode. — Markedet tilførtes også en del Doggerbanksild som dog ikke i kvalitet nådde op til varen fanget på Fladengrund. Denne Doggerbanksild blev dog for en del anvendt av industrien da behovet i norsk småsild ikke kunde dekkes fra Norge. Altona tilførtes 89 705 centner, Cuxhaven 46 175 centner, Wesermünde 71 575 centner til priser mellom M. 7¼ til 9½ pr. 50 kg. eller 1 centner. Fra Norge 1500 halvkasser, blev solgt til M. 7.50 pr. kasse. Det svenske sildfisket har vært meget ubetydelig om enn de få fangster var av meget god kvalitet. I Sverige håper man dog på bedre fangster i næste uke. — Doggerbanksilden lå i pris noget under (M. 1 å 2) de ovenanførte noteringer. Landssaltningen har der fremdeles ikke kommet fart over da prisene har ligget for høit an. En tør vel si at hele den tyske fersksildbranche er gledelig overrasket over det konsum og den efterspørsel som der i år er i fersksild. Dette tilskrives for en stor del den store propaganda som der over hele Tyskland har vært drevet for et større fersksildkonsum. —

Hamburg—Altona 31/8: »Kong Dag«, »Leo«: Hyse, pris stor 19—40 pfennig pundet, middels 20—35, små 5½—35, stor sekunda 7—16, middels sekunda 8—12, små sekunda hyse 3—11½, kveite, stor og stormiddels 41—92, middels 92, små-middels 80, meget små 24—63, flådd pigghå 16—23, sekunda 14—16½, bukklapper 31—35, sekunda 20—27½, rødspette 32—49, breiflabb 20, bergflyndre, stor 50—65, middels 31—47.

Wesermünde: I uken 20. til 26. august tilførtes pr. 188 dampere ialt 29 290 000 pund, herav 150 nordsjødampere, 26 islandsdampere 4 250 000 pund, 12 hvitehavs- og bjørnøydampere 2 280 000 pund. Silden 6—9½, makrell 3—15, hyse I 35—38, sortering 5—12, sei Island og Hvitehavet 6—9½.

Hummermarkedet.

Hamburg. — Markedet tilførtes i den forløpne uke omkring 30 kasser. Der er fremdeles importører som har betalings-tillatelse for august og som regner med å få disse betalings-tillatelser forlenget for september. — Der har vært en strammere tendens i markedet, slikt at en kan vel si at markeds-prisen skulde ligge omkring kr. 4. Hittil er der ikke sluttet nogen forretninger på denne basis. Imidlertid regner importørene med at man i et hvert fall for de forlangede august-betalings-tillatelser skulde kunne opnå en pris av kr. 3.75 pr. kg. Der er dessverre importører som allerede har anvendt sin augunst-kontingent og derfor ikke kan slutte forretninger før september-betalings-tillatelsene er kommet importørene i hende. — Hummerbehovet er fremdeles tilstede, og såvidt vites har man stort sett vært fornøid med kvaliteten.

Saltsildmarkedet.

Hamburg. — Der har i den siste uke vært solgt en del partier til det innenlandske marked. — Grunnet de meget lave priser, synes kjøperne i innlandet at de må vel gjøre et forsøk med å få varen omsatt, særlig i betraktning av at kvaliteten for det meste, i betraktning av prisen, jo er god. — Der er videre ankommet en del norske saltsildpartier som foreløbig er innlagt på kjølelager. Den noget livligere omsetning i denne uke har dog ikke på noget vis strammet markedet. Som allerede tidligere nevnt i denne forbindelse, er kjøperne så vel i innlandet som i importbyene av den mening at de i denne sesong vil kunne sikre sig de saltsild-partier de ønsker til de nuværende priser. På branchehold regner man her med at Norge og Island tilsammen bl. a. skal ha produsert omkring 150 000 tønner matjes som der må søkes avsetning for hvis ikke lagringsomkostningene skal fordyre varen for meget. —

Salgscentralen, Stavanger

Post- og telegr. adr.: Salgscentralen - Telefoner: 4114, 4115, 4116
Sildemel - Sildolje - Torskemel

Sild- og fiskemelmarkedet.

Hamburg. — I den forløpne uke kan der ikke rapporteres om nye salg hverken for det herværende marked eller transitt. I tiden 30/7 til 26/8 tilførtes markedet fra Spania og Portugal 1012 sekker, fra Island 7598 sekker sildemel og 14 900 sekker fiskemel, fra Ostasia 3714 sekker sardinmel og 8000 sekker fiskemel, fra Sverige 1000 sekker fiskemel, fra England—Skottland 1669 sekker fiskemel.

NORIS KORK

består av 100% ren kork og gir derfor den beste isolasjon. Benyttet ved Brønnøysund Kjølelager, Stavanger Kommunale Kjøleanlegg Kristiansand Kjølelager, Trondheims Losseanlegg & Kjøleanlegg A.s, Bergens Kjølelager. Fabrikeres av

NORRØNA ISOLASJONSFABRIKKER
Oslo — Fabrikker — Moss

Knud L. Knudsen - Bergen

Telegramadresse: „Levertran“
Telefoner: 14953, 14533, privat 14367

Forhandler alle sorter tran, tørrfisk, klippfisk, rogn, sild, silde-
mel, torskemel, levermel, sildoljer, sel-oljer og hvaloljer

Tranmarkedet.

Hamburg. — Der foreligger pr. 26. august følgende noter-
inger i de japanske frankvaliteter:

Skibning fra Østen.**Sardintran:**

Pale, max. 1½ % ffa., drums, sept./oktober. £ 19:12:06:
Pale, max. 3 % ffa., drums, sept./oktober.. £ 19:00:00:
Max. 10 % ffa., drums sept./oktober £ 18:12:06:

Haitran:

Pale, max. 1 % ffa., drums, septbr./oktober £ 21:06:03:
„ „ 3 % ffa., „ septbr./oktober £ 20:12:06:

Fiskeolje:

Dark ca. 80/90 % ffa., drums, septbr./oktober £ 15:00:00:
Dark max. 73 % „ — „ — „ £ 15:02:06:

Codliveroil pure filtered unadulterated 1½ % ffa.

august/september £ 42:10:00:

Sardinol polymerised:

Max. 10 % ffa drums september eller senere £ 22:00:00:

— Alle disse noteringer forståes pr. 1016 kg. cif. regulære
havner, losset bruttovækt, original-tara, hvis drums emballasje,
netto kontant mot dokumenter ved dampers ankomst. I tiden
30/7 til 28/8 blev losset i Hamburg fra Ostasia 179 693 kg.
naked og 1556 drums fisketran, 117 116 kg. naked, 400 drums
haitran og 362 879 naked og 100 drums sardintran.

Fiskeridirektør Assersons minne.

I anledning av fiskeridirektør Assersons død er der
såvel til Fiskeridirektoratet som Handelsdepartementet innløpet
kondolanseskrivelser fra flere fiskeriautoriteter i utlandet, som
direktøren har stått i forbindelse med i embeds medfør, i er-
kjennelse av det store tap som fiskerinæringen dels i Norge,
dels også internasjonalt har lidt ved hans bortgang. Sådanne
skrivelse er bl. a. innkommet fra ekspedisjonschefen i det
britiske fiskeridepartement, Mr. Maurice, fra presidenten i det
tyske riksinstitut for næringsmidler, herr Rossa, fra direktør
R o l o f f i det store tyske havfiskerederi »Nordsee«, fra lederen
av det kjente tyske fersksild-konsortium »Deufrika«, herr Paul
G e r d z e n, fra Hauptvereinigung der Deutschen Fischwer-
schaft, Berlin og fra presidenten i Comité Economique Belgo-
Norvegien i Brussel.

Den nye klippfisklov.

Handelsdepartementet meddeler 28. august:

Med hjemmel i § 1 i midlertidig lov av 25. juni 1937 om
adgang for Kongen til å treffe foranstaltninger til ordning
av utførselen av klippfisk m. v. er blitt bestemt at den ved kgl.
resl. av 30. august 1935, jfr. kgl. resl. av 2. november 1933,
utfordrigede bestemmelse om at utførselen av klippfisk her fra
riket skal være betinget av at den for hvis regning utførselen
skjer er medlem, av De Norske Klippfiskeeksportørers Lands-
forening, eller at foreningen har samtykket i utførselen, — fort-
satt gjøres gjeldende fra og med 2. september 1937 og inntil
videre.

M A A L Ø Y**J. MYRESTRAND, Måløy.**

Sild og fisk engross — Eksport. Agentur og kommisjon.
Rikstelefon: Kontoret 24 a, bolig 24 b. Telegramadresse:
»Myrestrand«.

O. SKIBENES & SØN, Måløy.

Repr. for A/S Vesil. Petroleumscamp., A/S Kr.sands Fiske-
garnfabrik, Lilleborg fabrikk, Oslo, A/S Møre Kjøbmænd
Engrossforr. m. v. Telef. 44 a b. 95. Telegr.adr.: »Skibenes«.

BRØDR. TENNEBØ, Måløy.

Sild- og fiskeforretn. Eksport. Kjøp og eksport av: Kveite,
laks, hummer, reker, hyse, ål, håbrand, hå. Fersk og saltet
torsk, brosme, lange, makrell og sild. Rikstelefon nr. 97.
Bolig nr. 112. Telegramadr.: »Brødr. Tennebø«.

SKAAR & CO., Måløy.

Eksport av sild og fiskeprodukter. Skibsproviant. Fiske-
redskaper. Islager. Repr. for Russiske Oljeprodukter A.s
Oljer og bensin. Telegramadresse: «Skaar». Rikstelefon:
Kontoret nr. 31 a, privat 31 b.

JOHAN GOTTEBERG, Hermetikkfabrikk, Måløy.

Kjøper småsild, brisling, krabbe. Telefoner: Kontoret 45,
bolig 53. — Telegramadresse »Johan«.

BRUNSVIKS EFT., Måløy.

Jernvarer, Støpegods, Bygningsartikler og Motorutstyr.
Skotøi og Kolonial. Telefon nr. 25 A. Telegramadresse:
»Skibshandelen«.

BRUNVOLD'S MEK. VERKSTED, Måløy.

Ophalings slipper for fartoier op til 80 fot. Reparasjoner av
såvel skrog som motorer og dampmaskiner utføres solid.
Agentur for råoljemotoren »Brunvoll« fabrikkert av brødr.
Brunvold i Molde. Elektrisk sveis og skjæring. Telef. 32.
Telegramadresse: »Brunvold«.

MÅLØY FISKEHANDEL, Måløy.

Engross og eksport av alle sorter fersk og saltet fisk.
Telefon nr. 142. Telegramadresse: «Fiskehandel».

FIRDA CANNING CO., Måløy.

Fisk og Kjøttthermetikk. Sardinere og Krabbe etc.
Telefon nr. 50. Telegramadresse: »Firda«.

EINAR GOTTEBERG, Måløy.

Sild- og fiskeforretning. Eksport.
Telefon nr. 102, privat 145. Telegramadr.: «Gotteberg».

R. DOMSTEIN, Måløy.

Sild- og fiskeforretning. Eksport. Telefon nr. 70.
Telegramadresse: »Domstein«.

OLAF HENDEN, Måløy.

Sild- og fiskeforretning, kolonial, mel og stentøi. Jernvarer.
Telefon nr. 38. Telegramadresse: »Henden«.

KVALHEIM & CO., Måløy.

Eksport av: Fersk og saltet torsk, brosme, lange, makrell,
sild og brisling. Levende hummer, fersk kveite, laks, hyse,
håbrand og hå. — Telegr.adr.: »Kval«. Telefon for rikst.
nr. 4. Kontoret nr. 57 a. Bankforb.: A.s Måløy Privatbank.

Averter i „Fiskets Gang“

Fiskemarkedet innenlands.

Nedenstående prisnoteringer angår innenbys handel mellem kjøpmenn for varer levert fra lager på almindelige betalingsvilkår, netto kontant. Noteringene gjelder de priser hvortil omsetning har funnet sted, eller de antagelige markedspriser.

Bergen.			Bergen (forts.)			Krsund N.		
	24/8	27/8		24/8	27/8		20/8	27/8
	Kr.	Kr.		Kr.	Kr.		Kr.	Kr.
Tran:			Sei:			Tran:		
Ukl. damp. nordl., pr. tn.	85.—	85.—	Prima storsei pr. vekt	—	—	Ukl. damp, nordm. og nordl.	83/84	85.—
Do. finnm. dampet pr. tn.	81.—	81/82	" middelsei	—	—	pr. tn.	—	—
Do. seidamp 1ma lys pr. tn.	—	—	Afrikasei	50/60	9.75	Finnm. pr. kg.	—	—
1ma koldkl. damp., pr. kg.	0.95	0.95	Do.	40/50	9.50	Rå medisintran	—	—
Blank industriel	0.50	0.50	Do.	20/40	9.25	Bruntran pr. kg.	0.27/0.28	0.27/0.28
Brunbl. industriel, pr. kg.	0.45	0.45	Brosmer, flekket, prima	—	—	Sild olje pr. kg., mørk.	0.32/0.35	0.32/0.35
Bruntran, pr. kg.	0.31	0.31	rund, Afrika, do.	11.—	11.—	Do. do. lys.	0.37/0.42	0.37/0.42
Pressetran, bunnklar, brun-	—	—	Hyser:	—	—	Rogn:		
blank, pr. kg.	0.42/0.43	0.42/0.43	Prima vårhyse	30/50	—	1ste sort eksport-	—	—
Do. mørk, bunnklar pr. kg.	0.38/0.40	0.38/0.40	Do.	50/60	—	pakket, pr. tn.	41.—	41.—
Do. mørk, uklar, pr. kg.	—	—	Afrikahyser, 20/40	9.50	9.50	2nen do. do. pr. tn.	38.—	38.—
Pigghåtran pr. kg.	—	—	Do.	30/50	9.50	3dje do. do. pr. tn.	31.—	31.—
Håbrantran	—	—	Do.	40/50	9.50	Nordmørs, Lofots, samf.	—	—
Håkjerringtran	—	—	Lenger:	—	—	stavi. tn.	—	—
Lys selolje	0.49/0.51	0.49/0.51	Skrulenger, pr. 20 kg.	—	—	Do. 3dje sort do.	—	—
Lys sildolje	—	—	Bjerkelenger	—	—	Klippfisk:		
Mørk do.	—	—	Klippfisk:			Lofots	11.50	11.50
Rogn:			Saltfisk:			Finmarks pr. 20 kg.	11.05	11.05
1ste sort, pr. påfylt tn.	42.50	42.—	Lofots pr. 20 kg. fob. fiskepl.	—	—	Brosme pr. 20 kg.	7.—	7.—
2nen sort	40.50	40.—	Finmarks do. do.	—	—	Lange, pr. 20 kg.	9.75	9.75/10
3dje sort	32.50	32.—	Fetsild:	—	—	Blålange	8.75	8.75/9
Samf., påfylt tn.	32/33	32.—	Fiskepakket 8/10-10/12 pr. tn.	30.—	—	Sei pr. 20 kg.	—	—
Rundfisk:			" 12/14 pr. tn.	26.—	—	Saltfisk:		
Usort. lofots, pr. 20 kg.	—	—	Skjæresild pr. kg.	0.17	0.17	Lofots, Senja m. m. fob.	—	—
Do. helgel., pr. 20 kg.	—	—	1) Omsatt.	—	—	salteplass, pr. 20 kg.	—	—
Tynn vestre. holl., pr. 20 kg.	—	—	Alesund.			Finmarks fob. lasteplass.	—	—
Fyldig do. do. pr. 20 kg.	—	16.50	Tran:	20/8	27/8	Bjørnøysild fob. Tromsø	4.85	4.85
Underm. vestre, pr. 20 kg.	—	—	Ukl. damptran, Søndmørs og	—	—	pr. 20 kg.	—	—
Alm. hollender, pr. 20 kg.	—	16.—	Nordlands pr. tn.	85/86	86.—	Tørrfisk:		
Bremer, pr. 20 kg.	—	16.50	Do. Finmarks pr. tn.	80/82	83.—	1ma storsei, 50/60, pr. kg.	0.42	0.42
Samf. (ital.) stor, pr. 20 kg.	—	15.—	Koldkl. damptr. pr. kg.	0.96	0.96	Do. middelsei, 40/50, pr. kg.	—	—
Do. do., små, pr. 20 kg.	—	15.—	Bruntran pr. kg.	—	—	Do. småsei, do.	0.40/0.42	0.40/0.42
Do. undermåls pr. 20 kg.	—	—	Sildolje efter kval. pr. kg.	0.36/0.45	0.36/0.45	Pressefisk, pres. lange pr. kg.	—	—
Lubb, pr. 20 kg.	—	—	Seltran do. pr. kg. max. 1%	—	—	Haugesund.		
Finmarks, 100-200, pr. 20kg.	—	—	Fia	0.50/0.52	0.50/0.52	9/7	28/8	
do. 200-400 do.	—	14.25	Håkjerringtran pr. kg.	0.50/0.51	0.51/0.52	Kr.	Kr.	
do. 400-700 do.	—	14.25	Rogn:			Vårs., eksportpk., ganet, 110	—	—
do. over 700 do.	—	—	1ste sort eksportpk. pr. tn.	41.—	41.—	kg.	15.—	14/15
Afrika rundfisk, 20/40, 20 kg.	13.50	13.50	2nen sort do. pr. tn.	38.—	38.—	Do. ganet 115 kg., pr. tn.	15.50/16	15/15.50
Co. do. 30/50, pr. 20 kg.	13.25	13.25	3dje sort do. pr. tn.	31.—	31.—	Do, flekket 120 kg. fob pr. tn.	23.—	23.—
Do. do. 50/70 pr. 20 kg.	10.50	10.50	Samfengt, fylt tønne, pr. tn.	—	—	Do. renflekktet 120 kg.	29.50/30	29.50/30
Usort. finnm. pr. 20 kg.	—	—	3dje sort, do. do.	—	—	Storsild, eksp.pk. 110 kg.,	17.—	16/17
Titling: Ikke notert.			Klippfisk:			Do. do. mindre merker	19/20	—
Rotskjær: Ikke notert.			Søndmørsk, pr. 20 kg.			Islandssild:		
			Lofots pr. 20 kg.			Fiskepakket pr. tn.		
			Finmarks pr. 20 kg.			Matjesbehandles 110 kg.		
			Lange pr. 20 kg.			Fetsild, skjæresild, pr. kg.		
			Brosme			Sildolje:		
			Saltfisk:			Lys fob., pr. kg.		
			Lofots, fob. fiskeplass			Mørk, fob., pr. kg.		
			Nordlands, do. do.			Sildemel pr. 100 kg.		
			Bjørnø.					
			fob. Tromsø					
			Sei, pr. kg.					
			Pressefisk (ks. à 100 kg.)					
			Presset lange, pr. kg.					
			Rotskjær: Sei, samf. pr. 20 kg.					
			Torskemel fob. pr. 100 kg.					
			Sildemel, saltfattig					
			Do. vestlandsmel.					
			Sild:					
			Vårsild pr. tn.					
			Storsild, eksp.pk., 110 kg.					
			Islandssild, matjesbehandlet					
			pr. tn.					
			Do. skarpsaltet, fiskepakket					
			Do. hodeskåret, do.					

A.s Tvedts Sildexport

Tel. adr.: Siltvedt **BERGEN** Telef. 10110, 15210.
Kjøp og salg av sild og fisk. Eksportforretning.
Fiskeribedrift. Islandshandel. Sild, tomtønner og salt

Sild og fisk, småsild, fetsild

makrell, pir,
levende ål, hummer og annen fisk
kjøpes til konkurrerende priser.

Telegramadr.: Fersksild **Marius Prestvold A.s**
Telefoner 17512 - 17513
Sandviksboder 9-10..... 17229 **Kontor: Slottsgt. 1**
Formannea privat 12117
Prestvold 16824 **BERGEN**

A.s Wernøe & Gulbrandsen

Torvalmenning 12
BERGEN **KODAK-DEPOT**
Kino-, Lysbilled-utstyr

Årsberetning vedk. Norges Fiskerier.

Hefte I 1935: Fiskeriene 1935. Offentlige foranstaltninger til fiskeribedriftens fremme. Pris kr. 0.50.
» II 1936: Lofotfisket 1936. Pris kr. 1.00
» III 1936: Lofotfiskets lønnsomhet 1936 ved cand. oec. Klaus Sunnanå. Pris kr. 0.50.
» III 1937: Trålfiskets Historie av konsulent Thor Iversen. Pris kr. 0.50.

I kommisjon hos:
Cammermeyers Bokhandel, Oslo.

Verdi av utførsel av fisk og fiskeprodukter, hvalfangst og andre produkter av fangst i juli 1937.

Fisk og fiskeprodukter.	
Sild, fisk og skjelldyr.....	kr. 6 487 875
Fiskehermetikk.....	” 4 096 937
Forstoffer, dyriske, undtatt hvalkjøttmel.....	” 729
Klarrskinn.....	” 4 940
Rogn, saltet.....	” 677 414
Fiskesølv, silderisp, melke.....	” 14 937
Fiskelever.....	” 1 626
Tran av fisk (torsk).....	” 1 219 467
Tran, annen fisk samt sild.....	” 213 447
Fiskelim.....	” 9 005
kr.	12 726 377

Hvalfangst.	
Hvalkjøttmel.....	kr. 2 820
Herdet fett.....	” 2 224 520
Bottlenose, spermasett og hvaltran.....	” 13 820
kr.	2 241 160

Andre produkter av fangst.	
Skinn av sel og kobbe.....	kr. 402 846
Huder av hvalros og hvitfisk.....	” 6 079
Tran av sel.....	” 24 169
kr.	433 094

Sildefisket ved Island til 14/8 1937.

Ifølge oppgave fra Islands Fiskeriselskap har utbyttet av sildefisket inntil den 14. august av saltsild, spesialbehandlet — samt fabrikk-sild vært som følger til etternevnte distrikter:

	Grovsaltet sild	Spesialbe-handlet sild	Matjessild	Kryddersaltet sild m. m.	Ialt	Fabrikk-sild
	tnr.	tnr.	tnr.	tnr.	tnr.	hl.
Vestkysten	6 484	6 098	—	2 519	15 101	329 012
Siglufjord (Skaga-strønd og Sauðárkrók).....	25 513	15 120	34 289	30 134	105 056	570 978
Øyfjord, Husavik og Raufarhøfn ..	5 952	977	15 194	3 176	25 299	596 623
Østkysten.....	—	—	—	—	—	72 472
Ialt 14/8 1937.....	37 949	22 195	49 483	35 829	145 456	1 569 085
” 15/8 1936.....	57 840	38 344	55 736	151 920	1 038 113	
” 17/8 1935.....	24 152	5 076	8 325	37 553	543 865	

I dagspressen, her, den 10. ds. meddeltes at avskibningen av sildolje fra statens sildoljefabrikk alt var begynt og det antas at omkring 15. august vilde man hatt avskibet 4500 tonn sildolje ifølge kontrakt fra i vinter. Sildemelprisen antas nu å være ca. 11 pund sterling og 5 shilling pr. tonn mot 8 til 9—10 pund sterling pr. tonn ifjor. Prisene er for levering i fremmed havn, og hittil har salget av sildemel gått bra. I juli blev det avskibet fra sildoljefabrikken ca. 1500 tonn og nu omkring den 10. august skulde der avskibes fra statens sildoljefabrikk i Siglufjord 850 tonn sildemel. Det meste herav er forhåndssolgt til Nederland og Belgia.

Hele fabrikk-sildmengden i år er på 1 046 057 mål mot 692 076 mål ifjor.

I førstningen av sesongen var silden meget lite fet og fangsten begynte, nu som ifjor, ualmindelig tidlig.

Efter midten av juli var silden blitt passelig fet og er senere stadig blitt bedre, således at gjennomsnittsfettinnholdet for hele sesongen i år nu er nådd til 15 pct. eller 20.25 kg. på hvert mål sild. På samme måte beregnet er opnådd anslått melmengde hvilket var 15.5 pct. eller 21 kg. pr. mål.

Ved utregningen av eksportverdien av fabrikk-sildmengden, som nedenfor anføres, er regnet med statsfabrikkenes produksjonsmengde av all fabrikk-sild og dette skulde stemme eftersom silden vanligvis er fetere vestfor Siglufjord enn østfor denne plass og det ser ut for at forholdvis mer av sild fanget vestenfor

Siglufjord er levert til de andre sildoljefabrikkenes. Den 14. august var produksjonsmengden for samtlige fabrikk som følger:

Sildolje.....	21 182 tonn
Sildemel.....	21 967 ”

Eksportverdien av disse produkter er beregnet slik:

Sildolje:	10 000 tonn á pund sterling 20:0:0 = kr. 4 420 000.00
	11 182 tonn á — „ — 17:0:0 = kr. 4 210 582.00
Sildemel:	21 967 tonn á pund sterling 9:10:0 = kr. 4 622 515.00
Ialt kr.	13 253 097.00

Saltsildfangstens eksportverdi pr. 14. august var som følger:

Tilvirkningsmåte:	Antall tnr.	á (pris)	Ialt kr.
Vanlig saltsild.....	37 869	22.—	832 920.—
Stor saltsild.....	89	25.—	2 225.—
Magetrukket saltsild.....	10 375	23.75	246 406.25
Hodekapp og magetrukket saltsild.....	10 874	27.50	299 035.—
Hodekapp og sløiet saltsild.	946	30.—	28 380.—
Matjesbehandlet sild.....	49 483	35.—	1 731 905.—
Kverket og kryddersaltet sild	2 186	29.75	65 033.50
Hodekapp — „ —	24 639	31.50	776 128.50
Flekket sild.....	160	42.—	6 720.—
Sukkersaltet sild.....	8 844	30.—	265 320.—
Ialt	145 465		4 254 073.25

Saltsildfangsten var ialt på samme tid ifjor 151 920 tønner. Sildefangsten har hittil i år en verdi av 3—4 mill. kr. mer enn fangstens samlede verdi i hele fjorårets sildefiskesesong. I henhold til det ovenfor anførte er eksportverdien av hele sildefangstkvantumet pr. 14. august i år 17 507 000 kr. og da er fratrukket alle fraktutgifter ved å bringe fangsten på markedet fra dens omforente eller anslåtte salgpris og enn videre likeså det som er betalt de islandske båtene i islandske kroner.

Til sammenligning kan anføres hvad eksportverdien av hele sildefangsten i hele fjoråret var, beregnet på samme måte og iberegnet »Faxasilden«:

Saltsild.....	kr. 6 890 070.00
Sildolje.....	” 5 157 210.00
Sildemel.....	” 2 016 600.00
Ialt kr.	14 063 880.00

Finnmark vårfiske (loddefisket) 1937.

Rubr. 1—13 gjelder hele opsynstiden. Rubr. 14—19 er antallet den dag belegget var størst.

Distrikt	Opfisket kg. 1	Tilvirkning					Lever- kvan- tum hl. 7	Damp- medi- cintr. tnr. 8	Lever- holdigfiet 9	Fiskevekt 10	Tran- pct. 11	Fiske- pris 12	Lever- pris 13	Antall båter 14	Hvorav		Mann 17	Land- kjøpere 18	Kjøpe- fartøier 19
		Hengt til rundfisk kg. 2	Saltet til klipptfisk kg. 3	Iset kg. 4	Rotskjær kg. 5	Forbrukt kg. 6									Motor- båter 15	Seil- båter 16			
Gr. Jacobselv.....	6 000	2 000	—	—	4 000	—	5	—	—	—	—	—	5	—	5	14	1	—	
Sør-Varanger.....	222 200	189 200	21 600	—	5 400	6 000	70	56	1100/1130	—	39	11	13	15	6	9	43	1	—
Nesseby.....	190 000	160 600	—	13 600	16 000	—	28	—	250	—	10/11	10	75	—	75	165	5	—	
Nord-Varanger.....	632 000	518 500	52 500	—	41 000	20 000	—	152	1 300/1600	260/300	40/41	11	13	134	38	96	415	11	—
Vadsø.....	1 666 100	896 800	141 300	—	108 000	20 000	—	123	1 300/1600	260/300	37/41	11	15	64	41	23	216	7	—
Kiberg.....	1 264 200	939 800	205 600	16 000	99 800	3 000	—	313	1250/1660	250/260	34/42	11	15/22	168	55	113	477	5	—
Vardø.....	10 606 300	6 792 900	3 521 200	62 600	79 600	150 000	—	3 127	1 100/1500	130/350	39/50	11	15	751	381	370	3 235	52	12
Havningberg.....	254 397	200 350	34 437	—	19 610	—	84	72	15 00/1700	250	43	11	15	44	26	18	155	4	—
Syltefjordene.....	259 480	247 680	7 600	—	4 200	—	81	33	1350	250	42	11	15	17	10	7	51	5	—
Båtsfjord.....	6 355 800	5 194 900	434 600	4 500	691 800	30 000	—	1 348	1 200/1700	220/240	37/46	11	15	256	211	45	1 546	36	—
Kongsfjord.....	1 124 800	806 470	39 410	—	273 920	5 000	—	170	1 400/1950	230/295	40/43	11/11½	15/29	25	22	3	126	7	—
Berlevåg.....	3 006 460	2 016 040	795 530	—	72 890	122 000	—	686	2000	250	41	9/11	15	251	231	20	1 170	24	—
Finkongkjeila.....	510 400	421 760	58 640	1 000	9 100	20 000	332	112	1420	235	38	11	10/15	91	23	68	252	6	—
Gamvik.....	251 500	168 700	72 300	—	5 500	5 000	—	42	1 100/1800	230/260	40/42	11	15	76	38	38	235	4	—
Mehamn.....	3 707 300	1 078 800	530 000	—	80 500	18 000	—	360	1 310/2360	160/260	38/46	11	12/15	81	78	3	420	15	—
Kjøllefjord.....	1 625 000	1 198 000	306 000	50 000	51 000	20 000	—	528	1 200/1500	230/260	35/46	9/11	12/15	220	110	110	950	18	—
Lebesby.....	83 000	72 000	6 000	—	—	5 000	—	3	1 300/1500	350/400	30	—	—	18	5	13	37	4	—
Kjelvik.....	170 100	98 100	41 250	—	15 750	15 000	98	36	1 600	300	38	11	12/15	45	17	28	128	2	—
Honningsvågene.....	1 966 000	1 281 600	352 500	148 100	133 800	50 000	—	484	1200/1800	180/220	40/48	11	18	146	83	63	622	21	—
Skarsvåg.....	363 200	128 800	209 100	1 300	16 000	8 000	—	148	1050/1500	175/275	34/48	9/11	15/20	47	31	16	175	5	—
Kjelvik her. forø.....	124 400	67 700	37 200	—	19 500	—	—	42	—	—	—	11	16	35	2	33	76	3	—
Gjesvær.....	224 000	116 000	71 000	—	19 000	18 000	9	80	800/1500	250/300	40/50	11	15/16	33	18	15	127	3	—
Måsøy.....	295 400	155 700	91 530	8 300	26 870	10 000	38	47	1300	250	40	11	15	54	35	19	466	10	—
Hjelmsøy.....	154 000	80 400	50 900	1 100	21 100	500	4	29	1200/1700	180/400	25/40	11	10/15	18	13	5	67	3	—
Ingøy.....	213 420	73 800	100 220	—	24 400	15 000	—	47	1500/1800	350/450	35/40	11	15	60	30	30	180	5	—
Rølsøy.....	189 731	87 381	35 000	—	55 350	12 000	—	37	1 600	200	38	11	15/20	46	18	28	150	3	—
Hammerfest.....	1 127 550	519 850	471 700	2 520	93 480	40 000	—	394	1300/1600	250	35/40	11	8/15	170	50	120	550	28	—
Hasvik.....	973 120	351 738	588 882	—	21 000	11 500	2	420	700/1300	200/400	30/55	10/11	10/15	141	54	77	464	10	—
Loppa&Øksfjord.....	362 500	97 700	188 100	2 500	44 200	30 000	9	105	1000/1300	300	45/50	11	10/15	101	16	85	235	10	—
Sammenlagt	35 428 558	23 963 269	8 463 999	311 520	2 655 770	634 000	760	8 994						3 187	1 652	1 535	12 747	303	12

Opfisket hyse 8 178 759 kg., hvorav hengt 6 484 939, iset 1 087 385, saltet 325 885 resten forbrukt. Hysedamptran 668 tnr., hyselever 40 hl., Andre transorter 123 tnr. Sei 381 830 kg hengt. Kveite 407 548 kg. iset. Flyndre 49 230 kg. iset. Brosme 114 197 kg. hengt. Uer 46 500 kg., hvorav saltet 28 500 kg., iset 10 000 kg., resten forbrukt. Steinnbit 199 669 kg., hvorav iset 197 669 kg, hengt 1 000 kg., forbrukt 1 000 kg.

1 september 1937

F I S K E T S G A N G

OSLO

**Kjemikalier · Kjemiske apparater
Optiske instrumenter · Termometre**


**NERLIENS KEMISK-TEKNISKE AKTIESELSKAP
OSLO**

Einar Rasmussen & Co. A.s, Oslo

Fisk og vilt engros. Kommisjon. Eksport. Kjøp og salg:
Alle sorter fisk og sild, fersk, saltet, røket, tørket. Fiskefiléer av kolje, torsk og kveite. Frosne kveitekoteletter, reinsdyrkjøtt og ryper. Fersk hvalkjøtt. Telegramadresse: RASCOAS. Kontor og lager: Fiskehallen 15, Vippetangen. Telefon nr. 13 565.

Tråd og Snører
Garn og Not

CHRISTIANIA SEILDUGSFABRIK - OSLO
Telefon 72 920 Telegr.adr.: Seildugsfabrik



Linde
KJØLEANLEGG

i alle størrelser og
til ethvert behov

A.S. KJØLEINSTALLATOR
DR. ING. H. EYDE Brogt. 3 b - OSLO
Telefon 23 093 - 22 693

M/S Høyer-Ellefsen

OSLO

Entreprenørforretning

Telegr.adr.: Høyerell

Telefon 13 790

Arnesen, Christensen & Co. A.s

Oslo, Sjøfartsbygningen Tekniske konsulenter Newcastle og Cardiff
Telegr.adr. Specific Centralbord: 25977 og 25978 Telegr.adr. Specific
Spesifikasjoner, planer for motor-, damp- og spesialskib
Tilsyn med: Nybygninger, ombygninger, havari- og klassifikasjonsarbeider
Besiktelser, taksering og betenkninger

E. M. NILSEN MOE

Hermetikfabrikken Thor A.S, Fredriksstad - A.S Olav Preserving Co. Ltd., Oslo
A.S Fredriksvern Preserving Ltd., Fredriksvern - A.S Mermaid Preserving
Co. Ltd., Helgeroa, Brunlanes - Soon Hermetikfabrik A.S, Soon.
Telegramadresse: „Moebros“ — Telefoner 23410, 22384 Oslo
Raastofkontoret 1229, Fredriksstad

Norges Brandkasse

Offentlig gjensidig
Brandforsikringsforening
oprettet 18. august 1767 for bygninger

Fra 1. januar 1915 med egen gjensidig avdeling for løsøre

En modernisering

av oljehuset i
Deres sildolje-
fabrikk vil løn-
ne sig — — — !

TITAN ROTOJECTOR

◆ selvrensende centrifuge ◆

gir sikrere sepa-
rering, større olje-
utbytte, renere olje,
større fortjeneste.

Henvend Dem til

A.S. MYRENS VERKSTED

OSLO
Postboks 4200

Telefon
71 820

Vekselkursene (salgskurser).

Mynt	Pari	24/8	25/8	26/8	27/8	28/8	30/8
<i>Oslo:</i>	kr.	kr.	kr.	kr.	kr.	kr.	kr.
£ ²⁾	—	19.90	19.90	19.90	19.90	19.90	19.90
R. M.	—	161.50	161.50	161.75	161.75	162.—	162.25
Clearing mk.	—	160.40	160.40	160.55	160.55	160.70	160.90
Reise-mk. ²⁾ ..	—	114.—	114.—	113.—	113.—	112.—	112.—
Frcs. ¹⁾ ..	—	15.20	15.20	15.20	15.20	15.20	15.20
Sv. kr.	—	102.85	102.85	102.85	102.85	102.85	102.85
D. kr.	—	89.25	89.25	89.25	89.25	89.25	89.25
Gylden ..	—	221.50	221.50	221.75	221.75	222.—	222.50
Sw. frcs. ..	—	92.50	92.50	92.75	92.75	93.—	93.—
Dollar ...	—	4.01	4.01	4.01 $\frac{1}{2}$	4.01 $\frac{1}{2}$	4.02	4.03
Belga.	—	68.—	68.—	68.—	68.—	68.25	68.25
F. mark. ..	—	8.90	8.90	8.90	8.90	8.90	8.90
P. tas clear.	—	33.33	33.33	33.33	33.33	33.33	33.33
Lire ⁴⁾ ...	—	21.50	21.50	21.50	21.50	21.50	21.50
do. clear ⁴⁾	—	21.43	21.43	21.43	21.43	21.43	21.03
Czck. kr. ..	—	14.15	14.15	14.20	14.20	14.20	14.20
Isl. kr. ¹⁾ ..	—	90.50	90.50	90.50	90.50	90.50	90.50
Montreal. —	—	4.01	4.01	4.01 $\frac{1}{2}$	4.01 $\frac{1}{2}$	4.02	4.03
Østerr. kr. —	—	76.75	76.75	76.75	76.75	76.75	76.75
Polske zloty	—	77.—	77.—	77.—	77.—	77.—	77.—

¹⁾ Nominelt. ²⁾ Ved salg av pund kommer i tillegg til den noterte kurs 1 promille — minimum 50 øre pr. ekspedisjon. ³⁾ Inkl. lisens.

Oljemarkedet. — Norsk Engelsk Mineralolje Aktieselskap meddeler:

Prisene er fra og med 19. mai 1937 på fat fra anlegget Skarholmen og i Bergen kr. 0.14, 0.18 $\frac{1}{2}$ og 0.19 $\frac{1}{2}$ pr. kg., henholdsvis for Shell dieselolje og solarolje, Shell Triumph, Shell Water White. Ved levering fra andre byer eller lagre er prisene dels de samme, i enkelte tilfeller regnes noget tillegg. Solarolje og dieselolje levert i løs vekt fra Skarholmen 13 øre kg. ÷ $\frac{1}{2}$ øre. — Shell bilbensin fra og med 5. august kr. 0.43 pr. kg. fob. Bergen.

Disse priser gjelder importbyer. Ved levering fra øvrige byer og fatlagre er prisene litt høiere.

Eksporten av fersk fisk til Storbritania.

(Efter opgave fra det Statistiske Centralbyrå.)

Fiskesort	Eksport i tiden $\frac{15}{8}$ — $\frac{21}{8}$	Total fra $\frac{31}{12}$ 36— $\frac{21}{8}$ 37
	Kg.	Kg.
Flyndre.....	83 351	1 542 300 ¹⁾
Kveite.....	55 479	3 087 403
Hyse.....	45 883	1 692 334
Torsk.....	—	370 683
Lysing.....	2 469	10 606
Piggvar og slettvar.....	50	936
Pigghå.....	—	740 513
Skate og rokke.....	15 104	305 140
Makrell.....	—	329 137
Rogn.....	—	364 285
Annen.....	—	4 052
Lever.....	—	18 859
Ialt	202 336	8 466 248

¹⁾ Heri fratrukket 655 kg. formeget beregnet i uken 5/6 37.

Ferskfisktransporten pr. jernbane.

Forsendelse fra Trondheim, Bergen, Andalsnes og Narviks jernbanestasjoner. Vekten angitt brutto for innlandets vedk. netto til utlandet fra $\frac{1}{7}$ — $\frac{37}{8}$.

Stasjoner	Til innlandet		Til utlandet			Ialt
	Oslo	For øvrig	Sve- rige	Italia	Tysk land	
<i>Trondheim:</i>	kg.	kg.	kg.	kg.	kg.	kg.
$\frac{15}{8}$ — $\frac{21}{8}$ ialt.	312 790	152 010	19 462	30	34 100	¹⁾ 522 738
Sild.....	163 700	63 270	3 390	—	34 100	264 460
Fisk.....	149 090	88 740	16 072	30	—	258 278
<i>Bergen:</i>						
$\frac{15}{8}$ — $\frac{21}{8}$ ialt.	36 115	71 925	—	5 000	5 481	²⁾ 119 731
Sild.....	—	410	—	—	—	410
Fisk.....	36 115	71 515	—	5 000	5 481	²⁾ 119 321
<i>Andalsnes:</i>						
$\frac{15}{8}$ — $\frac{21}{8}$ ialt.	39 670	32 330	1 294	—	—	73 294
Sild.....	—	—	—	—	—	—
Fisk.....	39 670	32 330	1 294	—	—	73 294
<i>Narvik:</i>						
$\frac{15}{8}$ — $\frac{21}{8}$ ialt.	—	—	—	—	5 251	5 251
Sild.....	—	—	—	—	—	—
Fisk.....	—	—	—	—	5 251	5 251
<i>Andre:</i>						
$\frac{15}{8}$ — $\frac{21}{8}$ ialt.	—	—	898	—	—	898
Sild.....	—	—	—	—	—	—
Fisk.....	—	—	898	—	—	898

¹⁾ Herav 4346 kg. fisk, til Sveits. ²⁾ Herav 1200 kg. fisk til Sveits, 10 kg. hummer til Polen—Danzig.

Tilførsler til Oslo (Østbanen) vekten angitt brutto.

Fiskesorter	$\frac{15}{8}$ — $\frac{16}{8}$	$\frac{17}{8}$	$\frac{18}{8}$	$\frac{19}{8}$	$\frac{20}{8}$	$\frac{21}{8}$	Tils.
	kg.	kg.	kg.	kg.	kg.	kg.	kg.
Kveite.....	6150	4060	—	460	550	—	11220
Flyndre.....	640	130	250	—	250	—	1270
Hyse.....	14770	6270	1510	2270	5070	—	29890
Torsk.....	2200	200	—	—	3280	—	5680
Sei.....	—	1060	960	—	110	—	2130
Sild.....	—	23400	—	—	140300	—	163700
Annen fisk....	27860	21400	12930	7940	7360	2320	79810
Hummer, krabbe	150	—	50	80	—	50	330
Hvalkjøtt.....	1440	14100	6400	3000	14900	6000	45840
Laks.....	—	110	—	—	310	180	600
Makrell.....	4950	2350	4670	3160	—	—	15130
Tils.	58160	73080	26770	16910	172130	8550	355600

Fiskeinnjorseeln til Oslo. — Innførselen av fersk og saltet fisk og sild til Oslo sjøtollsted i tiden fra 22. til 28. august: Fra Danmark fersk fisk kr. 3569, levende fisk kr. 1000, fra Holland salt sild 2750 kg., fra Island tørret fisk kr. 1750, salt sild 1550 kg.

Fiskets Gang

A weekly intelligence organ of the Norwegian fisheries published by
The Director of Fisheries, Bergen.

Norwegian Fisheries.

Statement showing the landings of the main Norwegian fisheries now being carried on, from the beginning of the year 1937 to August 28th.

Mackerel (tons) landed 7893, exported in ice 889, Canning factories 183 cured 611.

Fat and small herrings (hl.) landed 343 840 to fish oil factoris 155 670, to canning factories 60 850, salted 39 360 and iced for export 64 090.

Norges utførsel av fiskeprodukter fra 1 januar til 21 august 1937 og i uken som endte 21 august.

Tollsteder	Vårsild		Fetsild og skåret sild tnr.	Storsild tnr.	Is-lands-sild tnr.	Klippfisk ialt kg.	Rundfisk kg.	Rotskjær kg.	Sei kg.	Hyse rund kg.	Annen tørrfisk kg.	Tørrfisk ialt kg.	Rogn tnr.	Rogn fersk kg.	D. M. tran tnr.	R. M. tran tnr.	Blank tnr.	Brun Blank tnr.	Brun tnr.	Hå-kjerr. tnr.
	Saltet tnr.	Flekkesild																		
Oslo ¹⁾	10	—	201	—	3	5 077	—	475	—	16 046	—	16 512	100	1 661	4 044	143	3 789	14 146	1 166	2 189
Kr.sand S...	30	—	3	—	—	3 861	—	—	—	—	—	—	—	—	—	—	—	—	—	—
Egersund...	120	—	—	—	—	—	—	—	—	—	—	—	—	—	—	—	—	—	—	—
Stavanger ²⁾ ..	73	83	1 088	35	21	—	—	—	—	—	—	—	—	—	—	—	—	—	—	—
Kopervik ¹³⁾ .	3 297	5 636	—	4 245	70	—	—	—	—	—	—	—	—	—	—	—	—	—	—	—
Skudenesh.vn	1 624	494	—	835	1 059	—	—	—	—	—	—	—	—	—	—	—	—	—	—	—
Haugesund ³⁾	8 913	1 240	²⁰⁾ 1 872	22 588	14 439	—	—	—	—	—	—	—	500	—	—	—	—	—	—	—
Bergen ¹⁴⁾ ...	4 244	255	3 968	82 449	5 292	1 214 360	4)8 660 050	283 202	3 685 349	659 238	507 986	13 795 825	14 782	230 883	21 816	3 369	23 268	27 257	1 588	3 378
Florø.....	5 520	—	—	3 687	—	—	—	—	—	—	—	—	—	121	—	—	—	—	—	—
Måløy ¹⁷⁾	551	—	17	3 659	—	100 330	—	—	100	—	—	100	—	11 516	—	—	—	—	—	—
Ålesund ¹⁴⁾ ..	3 052	120	—	7 409	19 535	5 346 686	221 135	22 378	401 035	52 075	2 216	698 839	7 492	96 806	15 797	326	4 938	13 049	121	4 096
Molde.....	—	19	52	1 030	—	—	—	—	—	—	—	—	—	—	—	—	—	—	—	—
Kr.sund N. ¹⁵⁾	192	—	8	50	3 245	13 933 940	7 650	450	353 550	19 080	30 070	410 800	16 293	7 532	262	—	—	13 643	581	—
Trondheim..	—	—	17 317	1 586	173	—	9 250	7 625	135 115	2 250	4 410	158 650	25	4 465	—	—	—	—	—	—
Bodø.....	—	—	—	—	—	1 028 768	—	—	—	—	—	—	—	—	—	—	—	—	—	—
Svolvær.....	—	—	—	—	—	—	432 030	750	36 790	33 525	2 115	505 260	525	—	3 120	—	572	636	160	283
Tromsø ⁵⁾ ...	—	—	—	—	—	—	225 955	28 935	72 373	32 175	24 750	384 188	—	—	—	—	—	1 388	—	—
Hammerfest ¹²⁾	—	—	—	—	—	—	739 110	27 115	557 380	524 095	31 050	1 878 750	—	—	—	—	—	—	—	—
Vardø.....	—	—	—	—	7	—	40 140	—	—	22 500	—	62 640	—	—	—	—	—	—	—	—
Vadsø ¹⁹⁾	—	—	—	—	—	—	—	—	—	—	—	—	—	—	—	—	—	—	—	—
Andre ⁷⁾	—	—	²⁰⁾ 300	—	1	—	—	—	517	—	—	—	517	—	—	—	—	113	—	10
alt ¹⁶⁾	27 626	7 897	24 826	¹⁴⁾ 127 580	43 838	21 633 022	10 335 370	370 930	5 242 209	1 360 984	602 597	17 912 090	39 742	352 984	⁹⁾ 45043	3 838	32 567	70 232	3 616	9 956
I uken	1 175	202	2 780	1 446	8 636	1 306 208	184 350	30 600	73 643	24 425	9 411	322 429	1 315	—	2 148	45	1 628	1 461	244	3 77

Tollsteder	Herdet hvalolje tnr.	Hval-olje tnr.	Sel-olje tnr.	Silde-olje tnr.	Sild, fersk ks.	Sild, røkt kg.	Makrell, saltet tnr.	Makrell, fersk kg.	Laks, fersk kg.	Levende al kg.	Annen fersk fisk tonn	Hummer kg.	Reker kg.	Fisk, saltet kg.	Fisk, saltet i tnr.	Sjøemel tonn	Fiskemel levermel Guano tonn	Selskinn kg.	Hermetikkg kg.
Oslo ¹⁾	65 577	4 772	2 305	12 332	4 114	—	52	950	23 859	8 657	283	258	19 998	7 462	—	15	5	—	25 600
Kr.sand S...	—	—	—	—	400	—	1 321	644 850	8 206	5 643	69	104 354	319 389	—	—	—	—	—	545
Egersund...	—	—	—	1 963	27 588	—	—	59 192	5 803	3 528	33	8 616	138 792	—	—	1 531	—	—	655
Stavanger ²⁾ ..	—	—	—	328	7 795	—	—	3 045	6 595	16 604	152	225 501	13 389	—	—	1 870	350	—	14 114 161
Kopervik ¹³⁾ .	—	—	—	228	7 521	—	160	22 560	225	5 051	6	181	8 300	—	—	429	—	—	—
Skudenesh.vn	—	—	—	—	—	—	—	—	—	—	2	—	—	—	—	—	—	—	—
Haugesund ³⁾	—	—	—	9 102	272 015	5 448	223	20 250	1 096	5 380	15	4 065	1 424	—	—	5 409	89	—	676 792
Bergen ¹⁴⁾ ...	—	454	1 421	5 919	401 821	270 681	47	45 010	354 030	144 599	7 467	105 730	46 706	5 035	1 157	867	335	222 255	3 969 698
Florø.....	—	—	—	—	11 545	—	—	975	—	—	87	527	8 863	—	—	319	—	—	39 496
Måløy ¹⁷⁾	—	—	—	—	9 796	—	13	—	57 435	3 646	1 436	17	704	41 935	—	—	295	—	788 116
Ålesund ¹⁴⁾ ..	—	—	2 617	1 329	80 906	826 491	—	—	21 709	1 500	2 946	15	156 374	278 264	—	2 112	747	57 246	441 086
Molde.....	—	796	—	—	12 275	—	—	—	1 680	5 500	51	—	84	—	11	373	—	—	—
Kr.sund N. ¹⁵⁾	—	—	288	966	6 269	—	—	—	27 298	16 931	1 073	—	144 381	576 300	—	100	359	—	478 362
Trondheim..	—	—	24	—	47 547	—	—	2 000	311 611	—	2 431	123	35 869	—	170	287	99	—	2 353 265
Bodø.....	—	—	—	—	—	—	—	—	—	—	1	—	—	—	—	—	—	—	—
Svolvær.....	—	27	—	38	—	—	—	—	—	—	—	—	—	1 178 198	—	20	1 138	—	—
Tromsø ⁵⁾ ...	—	—	1 248	84	—	—	—	—	—	—	5	—	—	668 707	264	641	591	30 568	8 298
Hammerfest ¹²⁾	—	—	—	—	—	—	—	—	—	—	—	—	—	1 098 398	—	220	1 310	375	—
Vardø.....	—	—	—	—	—	7	—	—	—	—	—	—	—	1 454 663	—	—	310	—	—
Vadsø ¹⁹⁾	—	—	—	—	—	—	—	—	—	30	—	—	—	100 750	—	—	—	—	1 015
Andre ⁷⁾	⁶⁾ 209 590	1 048	141	20	3 519	—	—	145 440	10 731	62 868	539	7 435	157 226	250	—	⁸⁾ 931	¹⁰⁾ 1480	—	270 062
alt	275 167	7 097	8 044	32 309	893 118	1 102 620	1 816	943 297	831 283	279 907	16 600	456 822	1 051 499	5 409 962	1 602	15 124	7 108	310 444	23 167 151
I uken	11 687	288	1 653	896	1 873	10 345	141	25	3 696	28 967	310	5 687	25 888	1 950	6	60	1 074	1 893	455 968

1) 1 519 tnr. stearin, 374 tnr. grakse, 689 tnr. hvaloljefettsyre, 119 tnr. bottlenosetrans, 3876 kg. saltet laks. 2) 10 tnr. ansjos, 2 tnr. kryddret sild, 97 tonn hvalbenmel, 10 tonn hvalkjøttmel. 3) 419 tnr. sildemelke, 10 tnr. lever, 8 550 kg. fiskeben. 4) Finnmarks 2 707 938, Lofots 5 952 112. 5) 300 kg. trangrakse, 262 tnr. pressetrans, 17 020 kg. hvalrosskinn. 6) Fra Fredrikstad. 7) 10 288 tnr. hvaloljefettsyre, 42 tnr. stearin fra Fredrikstad, 54 tnr. fet av tran fra Moss, 372 450 kg. lodde fra Kirkenes, 864 tnr. hvaloljefettsyre fra Sandnes. 8) Herav 701 tonn fra Sandnes, 200 tonn fra Harstad. 20 tonn fra Sandnessjøen. 9) Hvorav 359 tnr. utenl. 10) Herav 660 tonn fra Sandnes, 70 tonn fra Mosjøen, 630 tonn fra Harstad, 120 tonn fra Sandnessjøen. 11) Herav 206 tnr. flekket fra Haugesund, 145 tnr. flekket fra Bergen, 750 tnr. spesialbeh. fra Molde, 1538 tnr. flekket fra Kopervik. 12) 3174 kg. hvalrosskinn. 13) 489 tnr. stearin, 11 tnr. brisling, 10 200 kg. røket hakkbrand, 100 fat lever. 16 500 kg. lever i sprit. 14) 2 565 tnr. stearin. 15) 709 tnr. stearin, 393 tnr. håtran, 169 tnr. pressetrans 3490 kg. suumnaver. 16) Herav 300 tnr. kryddret. 17) 244 tnr. håtran. 18) 36 tnr. sildemelke. 19) 400 520 kg. lodde. 20) Nordsjøisild innbefattet.