

Fiskets Gang

Efterretningsblad for norsk fiskeribedrift, utgitt av Fiskeridirektøren.

Kun hvis kilde oppgis, er ettertrykk fra „Fiskets Gang“ tillatt.

28. årg.

ABONNEMENT
kr. 6.00 pr. år tegnes ved alle post-
anstalter og på Fiskeridirektørens
kontor. Kr. 10.00 utenlands.

Bergen
Onsdag 29 september 1937

ANNONSEPRIS:
Pristariff fåes ved henvendelse til
Fiskeridirektørens kontor.

Nr. 39

Over-ikt pr 25/9

Uken til 25. september blev tildels bra for fiskeriene, men de siste ukedager var der endel stormfullt vær. Bankfisket er gjennomgående bra, men nordpå er der agnmangel og sydpå var der litt værhindring. Kystmakrellfisket er tildels bra. Den for august så forsinkede seioppgave er fremkommet og viser tydelig at fisket nu er mindre enn ifjor. Fetsild- og småsildfisket drives fremdeles kun i Sør-Trøndelag og litt i Nord-Trøndelag og lar meget tilbake å ønske. Sildefisket ved Island regnes nu som slutt etter en god fangstseson.

Bankfisket: Til Ålesund blev der i uken innbragt av 35 båter fra bankfisket, 27 fra kystfisket, 4 pigghåfiskere og 21 rekestrålere ialt 115 tonn fisk og reker mot i forrige uke 82 tonn. Av partiet nevnes først og fremst 24 tonn kveite, pris gjennomsnittlig 125 øre pr. kg. Kveitefisket foregikk på Aktivneset ca. 70—80 n. mil av Runde og fangstene dreiet sig om 350 à 2200 kg. pr. båt. Fiskets verdi inklusive verdien av 25 hl. lever er ialt kr. 27 425. Prisene er i det store hele litt lavere enn i forrige uke, men ennå er nivået høit. Det engelske marked er falt endel for alle fiskesorter i forhold til de to foregående uker, men i Tyskland holder markedet sig temmelig fast. Spesielt er importørene interessert i hyse, hvori der også har fremkommet partier av utmerket kvalitet. Også kveite har oppnådd toppriser. Pigghå betales bedre enn tidligere, men tilførselene har vært moderate.

Fisket i fjerne farvann: Fra Færøyane er der hjemkommet en båt med 1400 kg. kveite, pris 105 øre pr. kg. og 1000 kg. annen fisk, pris 15 øre. Fisken blev levert i Ålesund. Ved ukeskiftet var damperne »Brategg« og »Nyegg« som nettopp var hjemkommet fra fiske ved Vest-Grønland under utlossing i Kristiansund og Ålesund. Fartøiene hadde full last ca. 350 tonn saltfisk og endel fersk kveite hver. Av norske båter i Grønlandsfarvann er der nu kun nogen få større motorfartøier igjen, som fisker for Thorlandekspedisjonen.

Kystmakrellfisket: Fisket blev bra med ukefangst 171 tonn mot 40 samme uke ifjor. For Kristiansund var der 3 dages sjøvær med fangst på revet av 90 tonn makrell, hvorav solgt innenlands 25, til utlandet, iset 30, saltet flekket 35 tonn. Prisen var 15—16 øre på tørstenånd. Makrellen var småfallende, såkalt »kult«. For Egersund og Ognå var ukefangsten 50 tonn, hvorav saltet flekket 9, saltet rund 14 tonn. Der var endel stor kult i partiet, men vesentlig stor høstmakrell av finest mulige kvalitet. Prisen var 40 øre. Ellers har der vært et ganske bra makrellfiske for Karmøy, men opgaven er ikke fremkommet. Forøvrig på kysten var fangstene mindre. Ialt er der i år fisket ca. 8420 tonn makrell mot 6694 ifjor. Der er saltet flekket 705 tonn og saltet rund 31 tonn mot ifjor 369 — 171. Der er nu de fleste steder rikelig av spir, som dels brukes fersk, priser ned til 7 øre pr. kg., og dels til hermetikk.

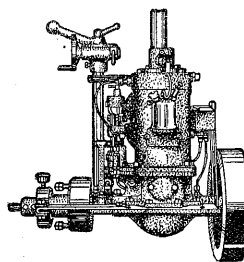
Seifisket: I august måned blev der i Finnmark opfisket 4010 tonn sei, hvorav hengt 4009. Fisket ligger omtrent på høide med fjorårets. I Troms er kvantumet øket med 181

tonn, i Nordland med ca. 610 tonn. Prisene har gjennomgående ligget mellom 6 og 11 øre pr. kg. sei. Ialt er der hittil i år opfisket ca. 21 027 tonn mot 24 114 ifjor. Der er hengt 19 388 tonn mot 22 447 ifjor.

Fetsild- og småsildfisket: Fisket er best i Sør-Trøndelag, men var i uken tildels stormhindret. I Bjugn har der vært livlig kasting på mussa. I uken er der ytterligere satt 64 notsteng og der er optatt 5900 hl., hvorav til hermetikk 5700 og saltning 200. I Åfjord blev der satt 3 steng og optatt 530 hl., hvorav garnsild 330. Kvaliteten var 3—6-streks og prisen til saltning kr. 18—25 pr. hl. I Ørland tok snurpefisket sig op. Der blev snurpet 2500 kasser, og fisket med garn 850 kasser, hvorav der blev saltet 2000 tønner. Prisene var henholdsvis kr. 14 à 15 og kr. 13 à 14 pr. kasse. Stormende vær forvoldte i uken endel garntap, men fiskeutsiktene synes bra. Der er tilstede 50 snurpere, 250 garnbåter og 50 kjøpere med tilsammen 2000 mann. I Innherad i Nord-Trøndelag blev der med garn fisket 750 hl. fetsild til saltning. Videre var der et lite fiske i fjorden utenfor Namsos. Også i Vega i Nordland var der en liten fangst, nemlig 200 hl., hvorav saltet 150 og solgt til agn 50 hl. Kvaliteten var 4—6-streks og prisen kr. 14 à 16 pr. hl. Fetsild- og småsildfiskets totalkvantum er nu 406 000 hl. mot 950 000 ifjor samtidig. Der er saltet 80 200 hl. og solgt til hermetikk 160 000 mot ifjor henholdsvis 106 300 og 550 000 hl.

Hjemført islandssild: Man regner nu at samtlige norske båter er hjemkommet. Der er ialt utført 225 fangstturer med et utbytte på 113 123 tønner skarpsaltet, 25 213 hodekappet, 84 708 matjes, 19 334 krydret, 222 sukkersaltet — tilsammen 242 600 tønner mot ifjor henholdsvis: 149 699 — 23 308 — 48 776 — 22 795 — 531 — 2130 (anderledes beh.) — tils. 247 239 tønner pr. 203 fangstturer. Årets tilførsel fordeler sig på følgende byer med: Ålesund 103 turer 84 744 tnr., Hauge-sund 43 turer 77 085 tnr., Karmøy 40 turer 40 034 tnr., Bergen 24 turer 28 211 tnr., Kristiansund 10 turer 7702 tnr., Stavanger 2 turer 2450 tnr. og Espevær 3 turer 2374 tnr.

Eksporsten av de viktigste fiskevarer i uken til 18. september samt totaleksporsten (fjorårets tilsvarende tall i parentes). Islandssild 11 178 tnr. 103 864 (83 701), klippfisk 102 tonn 23 906 (22 921), tørrfisk ialt 918 — 21 979 (8786), hvorav rundfisk 600 — 13 354 (4100), rotskjær 154 — 618 (518), sei 138 — 5818 (3687), hyse 17 — 1461 (650), annen 9 — 728



Sabb-Motoren

3 HK., 4-5 HK. og 5-9 HK. råolje-motorer. Passer for alle slags båter fra 18 til 28 fots lengde. Enkel, driftsikker og økonomisk. — 1500 motorer i bruk på 10 år. Gode anbefalinger. Skriv til

Damsgaard Motorfabrik, Bergen



„FAMILJE“ - den jevne husholdningskaffe

(431), rogn, saltet 2735 tnr. 44 994 (38 771), dampmedisintran 5467 — 62 373 (57 541), blanktran 1535 — 35 563 (49 810), levende ål 40 tonn 474 (446), fersk fisk 237 tonn 17 803 (15 291), hummer 2685 kg. 474 803 (475 239), reker 15 tonn 1166 (1644), hermetikk 640 — 25 157 (26 412), sildemel 337 — 15 918 (50 422), fiskemel m. v. 516 — 8766 (14 760).

OLAF KNUDSEN A/S - BERGEN
(Aktiekapital kr. 20 000.—)
Kommissionsforretning i fiskeprodukter
Omsætter tørrfisk, rogn, sild, tran, haakjerringtran, selolje, hvalolje, sildolje, iset torsk, tomfat, levermel etc.
Telegradr.: „Tranknudsen“ — Rikstelefon 12348

Bankfisket.

Fiskemeldinger.

Tromsø: I uken 12. til 18. september er opfisket 28 795 kg. fisk, hvorav 5320 kg. torsk à 6—20 øre, 2430 kg. brosme à 6 øre, 9560 kg. hyse à 5—20 øre, 4200 kg. kveite à 60—130 øre, 4360 kg. flyndre à 20—75 øre, 350 kg. smørflyndre à 40—50 øre, 2575 kg. reker à 30 øre, leverpartiet 10 hl. à kr. 15. Samlet verdi kr. 9348. I fisket deltok 3 motorbåter, 5 snurrevadbåter og 10 rundfisknoter. Der var agnmangel.

Nordland. — **Værøy og Røst:** I uken 11. til 18. september er opfisket 8050 kg. fisk, hvorav 1700 kg. torsk à 10 øre, 650 kg. hyse à 10 øre, 450 kg. kveite à 80 øre, 5250 kg. flyndre à 65 øre, verdi kr. 4007. Der deltok 38 motorbåter.

Møre og Romsdal. — **Ålesund:** I uken 20. til 25. september er opfisket 111 700 kg. fisk, hvorav 5500 kg. torsk à 41 øre, 2500 kg. sei à 25 øre, 1000 kg. lyr à 25 øre, 31 000 kg. lange à 18 øre, 2000 kg. blålange à 15 øre, 10 000 kg. brosme à 10 øre, 3100 kg. hyse à 50 øre, 23 500 kg. kveite à kr. 1.25, 500 kg. flyndre à kr. 1, 2000 kg. uer à 20 øre, 500 kg. breiflabb à 25 øre, 14 200 kg. skate à 30 øre, 11 500 stk. pigghå à 12 øre, 4400 kg. reker à 60 øre samt 175 500 stk. krabbe à 7 øre. Leverpartiet 65 hl. à kr. 33. Samlet verdi kr. 64 670. Der deltok 35 motorbåter i bankfisket, 27 i kystfisket, 4 i pigghåfisket samt 21 reketralere. — **Bremsnes:** I uken 12. til 18. september er opfisket 1750 kg. fisk, hvorav 1050 kg. torsk à 15 øre, 350 kg. hyse à 25 øre og 350 kg. ål à 90 øre. Verdi kr. 559. — **Kristiansund:** I uken 18. til 25. september er opfisket 53 440 kg. fisk, hvorav 5100 kg. torsk à 20 øre, 8000 kg. sei à 18 øre, 1300 kg. lyr à 15 øre, 2100 kg. lange à 18 øre, 2000 kg. blålange à 12 øre, 6400 kg. brosme à 10 øre, 1600 kg. hyse à 30 øre, 300 kg. lysing à 80 øre, 6300 kg. kveite à kr. 1.40, 600 kg. flyndre à 90 øre, 100 kg. lomre à 50 øre, 4000 kg. ål à 90 øre, 400 kg. uer à 30 øre, 50 kg. breiflabb à 10 øre, 1000 kg. skate à 20 øre, 1200 kg. annen fisk à 15 øre, 3100 stk. pigghå à 20 øre, 2860 kg. makrellstørje à 30 øre, 7030 kg. reker à 80 øre, dessuten 106 600 stk. krabbe à 6 øre. Leverparti 25 hl., samlet verdi kr. 32 146. Der deltok i bankfisket 4 motorbåter, i kystfisket 19, i pigghåfisket 2 og i rekefisket 24.

Bergen: I uken 18. til 25. september er tilført 77 850 kg. fisk, hvorav 550 kg. flyndre à kr. 2, 1600 kg. blålange à 40 øre, 4200 kg. brosme à 40 øre, 19 500 kg. torsk à 50 øre, 2000 kg. hyse à 40 øre, 2100 kg. sei à 40 øre, 21 000 kg. pale à 40 øre, 450 kg. uer à 45 øre, 2000 kg. mort à 20 øre, 9000 kg. lyr à 35 øre, 14 650 kg. ål à 80 øre, 800 kg. annen fisk à 30 øre, dessuten 3000 stk. krabbe à 15—30 øre. Verdi kr. 38 823.

Rogaland. — **Egersund:** I uken 12. til 18. september er opfisket 13 300 kg. fisk, hvorav 1600 kg. torsk à 25 øre, 1500 kg. lyr à 15 øre, 2200 kg. hyse à 30 øre, 200 kg. flyndre

à 75 øre, 100 kg. ål à 80 øre, 100 kg. uer à 15 øre, 600 kg. breiflabb à 20 øre, 300 kg. annen fisk à 20 øre, 6700 kg. reker à kr. 1.10, dessuten 2100 stk. krabbe à 10 øre. Verdi kr. 9290. — **Kvitøy:** I tiden 13. til 25. september er opfisket 1125 kg. torsk à 50 øre, 875 kg. sei à 30 øre og 2320 kg. lyr à 30 øre.

Hjemført islandssild.

I uken 18. til 25. september:

Karmøy: Hjemført av 2 fartøier 2390 tnr., hvorav 1040 skarpsaltet, 800 krydret, 500 matjes og 50 sukkersaltet.

Bergen: Hjemført av ett fartøi 380 tnr., hvorav 310 tønner krydret og 70 tønner saltet.

Haugesund: Hjemført av ett fartøi 1180 tnr., hvorav 670 tnr. saltet, 210 tnr. krydret og 300 tnr. matjes.

Håbrandfisket.

Egersund: I uken 11. til 18. september er tilført 500 kg. à 20 øre.

Ålesund: I uken 18. til 25. september er opfisket 3450 kg. à 25 øre.

Kristiansund: I uken 18. til 25. september er opfisket 6200 kg. håbrand à 25 øre.

Værøy og Røst: I uken 11. til 18. september er tilført 5 håbrand à kr. 5.

Bergen: I tiden 17. til 21. september er tilført 35 554 kg. stor håbrand à 25 øre og 868 kg. små à 13.8 øre. Verdi kr. 9008.

Sellangsten.

Ifølge de fra selfangerne pr. 25. september mottatte innklareingsoppgaver omfattende 116 fangstturer er der i sesongen hjemført følgende mengder (fjorårets tall pr. 3. oktober omfattende 107 fangstturer i parantes): Grønlandssel ialt 62 481 stk. (71 061), hvorav ungsel 52 627 (62 220), gammelsel 9854 (8841), storkobbe 6001 (4504), hvalross 60 (13), isbjørn, levende 35 (19), døde 256 (151), klappmyss, ialt 62 351 (75 666), hvorav ungdyr 36 635 (37 296), voksne 25 716 (38 370), spekk 2794 tonn (3067). — Fangsten fordeler sig på de enkelte fylker efter fartøienes hjemsted således: **Møre og Romsdal:** Grønlandssel ialt 35 260 (36 932), hvorav ungsel 34 436 (33 760), gammelsel 824 (3172), storkobbe 1 (91), isbjørn, levende 0 (5), døde 20 (34), klappmyss ialt 36 741 (55 769), hvorav ungdyr 17 224 (23 052), voksne 19 517 (32 717), spekk 1382 tonn (1855). — **Troms:** Grønlandssel ialt 22 156 (24 131), hvorav ungsel 14 734 (20 417), gammelsel 7422 (3714), storkobbe 5307 (4352), hvalross 34 (12), isbjørn, levende 22 (14), døde 120 (115), klappmyss ialt 19 564 (13 245), hvorav ungdyr 14 574 (9300), voksne 4990 (3945), spekk 1148 tonn (842). — **Finnmark:** Grønlandssel ialt 5065 (5477), hvorav ungsel 3457 (3822), gammelsei 1608 (1655), storkobbe 693 (31), hvalross 26 (1), isbjørn, levende 13 (0), døde 116 (1), klappmyss ialt 6046 (6652), hvorav ungdyr 4837 (4944), voksne 1209 (1708), spekk 264 tonn (280).

Håkjerringfisket.

Gjennem tollvesenet er i år innkommet opgaver for 31 fartøier som har gjort tilsammen 40 turer efter håkjerring, 21 av fartøiene har drevet kombinert håkjerringfiske og selfangst i Danmarksstredet. Alle fartøier hører hjemme i Ålesund og Sunnmøre undtagen 3 (Tromsø). Den samlede fangst oppgis til 1073 tonn håkjerringtran til en innklareringsverdi av kr. 462 000 (fatenes verdi ikke medregnet). Det gir en gjennomsnittspris av 43 øre pr. kg. Fangsten er levert i Ålesund, Brandal og Tromsø.

Fetsild- og småsildfisket. 1/1—25/9 — 1937.

Fylke	Ialt hl.	Derav				
		Iset	Til sildoljefabrikker	Til hermetikkfabrikker	Saltet	Anvendt til skeresild
Finmark.....	11 559	—	1) 7 909	—	3 650	—
Troms.....	65 862	—	1) 63 549	—	—	—
Nordland.....	91 107	955	1) 84 785	4 155	645	185
Nord-Trøndelag	163 286	15 934	1 513	33627	6 784	245
Sør-Trøndelag..		21 322	1 980		68 075	—
Møre.....	17 209	100	—	16 144	—	—
Sogn & Fjordane	6 972	—	—	6 972	—	—
Bergen 2).....	34 144	25 725	—	—	86	—
Sønnefor.....	15 506	760	—	13 776	970	—
Tils.	405 645	64 796	159 736	74 674	80 210	430
Mot iijor....	950 354	96 383	549 770	130330	106272	8 960

1) Oppgaven bygger på de fra sildoljefabrikkene i Nordland, Troms og Finmark innsendte oppgaver over råstoff-forbruk pr. 31/8—37 (enkelte mangler).

2) Kvantumet består av forfangstsild og småsild som er tilført Bergen fra nabofylkene.

Nordland 25/9: I uken optatt i Vega 200 hl., hvorav saltet handelsvare 150, agn 50. Pris kr. 14—16 pr. hl. Størrelse 6—4 streks. Tilstede 2 landnotbruk, 4 kjøpere.

Nord-Trøndelag. — Innherred 25/9: Siste uke opfisket på settgarn 750 hl. fin fetsild som saltet. — Namssos 25/9: Der er innen distriktet i siste uke opfisket 35 hl. sild solgt til skjærsild.

Sør-Trøndelag 25/9. — Uthaug: I uken fra 18. til 25. september er opfisket: garnsild 850 kasser, pris 13—14 kroner kassen, snurpesild 2500 kasser, pris 14—15 kroner kassen. Tilsammen saltet 2000 tønner. Stormende vær denne uke har forvoldt adskillig garntap. Tilstede 50 snurpebruk, 50 kjøpere, 250 garnbåter, ca. 2000 mann. Fullt belegg på havnen, vanskelig for plasing. — Åfjord 25/9: I uken satt 3 notsteng. Der er opfisket 530 hl., hvorav garnsild 330 hl., alt saltet handelsvare, kvalitet 3—6 streks, pris kr. 18—25, ialt er hittil i år innen distriktet opfisket 21 080 hl., derav iset 4700 hl., solgt sildoljefabrikk 1430 hl., hermetikkfabrikk 2060 hl., saltet handelsvare 12 890 hl. — Bjugn 25/9: I uken satt 64 notsteng. Der er opfisket 5900 hl., derav hermetikk 5700 hl., saltet handelsvare 200 hl. Ialt er hittil i år innen distriktet opfisket 22 000 hl., derav iset 50 hl., sildoljefabrikk 5010 hl., hermetikk 5970 hl. og saltet handelsvare 7370 hl.

Tilført hermetikkfabrikkene i uken 18. til 25. september: Bergen: Tilført fra Hordaland 328 skj. småsild à kr. 2.50 og 4378 skj. mossa à kr. 2.20, fra Trøndelag 10 825 skj. mossa à kr. 2.25.

Stavanger: Tilført fra Hordaland 1196 skj. mossa à kr. 2.25, fra Rogaland 436 skj. mossa à kr. 2.25, fra Trøndelag 11 384 skj. mossa à kr. 2.25, ialt 13 016 skj.

Haugesund: Tilført fra Trøndelag 2417 skj. mossa à kr. 2.25.

Brislingfisket.

Tilført hermetikkfabrikkene i uken 18. til 25. september: Bergen: Tilført fra Sogn og Fjordane 139 skj. brisling à kr. 3, fra Hordaland 384 skj. à kr. 5 og 96 skj. fra Oslofjorden à kr. 6, ialt 619 skj.

Stavanger: Tilført fra Hordaland 1626 skj. à kr. 5.50 og fra Oslofjorden 300 skj. à kr. 5.

Kristiansands Fiskegarnsfabrik

ALT I GARN OG NOT

Kun aller beste kvaliteter

Forsøk vår **egyptiske bomull** og De blir forbauset over styrken

Telefon 2137 — Telegramadresse: „Omfar“

Kystmakrellfisket med norske båter.

Sted	Opfisket i uken til ^{45/9}	Pris pr. kg. øre	Total kg.
	kg.		
Hvaler.....	1 000	60—70	160 200
Halden.....	—	—	38 350
Fredrikstad.....	1 000	60—70	560 400
Onsøy.....	—	—	2 000
Oslo.....	—	—	1 350
Moss.....	—	—	56 220
Soon.....	—	—	4 480
Horten.....	—	—	15 250
Holmsbo.....	6 000	30	39 900
Vasser.....	750	55	219 550
Stavern.....	—	—	639 450
Nevlunghavn.....	—	—	65 200
Langesund.....	970	50	311 180
Skåtøy.....	390	65	204 500
Risør.....	920	50	70 760
Arendal.....	800	50	252 600
Grimstad.....	—	—	25 820
Lillesand.....	—	—	16 310
Kristiansand.....	90 000	15—16	1 707 600
Mandal.....	—	—	136 130
Farsund.....	4 500	30	102 800
Flekkefjord.....	—	—	453 500
Aana-Sira.....	—	—	44 800
Kirkehavn.....	300	40	88 050
Egersund.....	50 300	40	562 900
Kvitsøy.....	—	—	17 950
Stavanger.....	6 000	40	368 000
Karmøy.....	—	—	211 550
Haugesund.....	680	80	854 770
Bergen.....	7 880	30—60	984 550
Solund.....	—	—	110 000
Måløy.....	—	—	82 000
Søre Sønnefjord.....	—	—	3 200
Trondheim.....	—	—	15 000
Tils.	171 490	—	8 426 320
Mot i 1936	40 280	—	6 694 540

Av fangsten er 5046560 kg. fisket med garn og 2700960 kg. med not. Der er solgt fersk 6 306 020 kg. og iset for eksport 973 170 kg. saltet flekkt 704 580 kg. saltet rund 31 570 kg. til hermetikk 212 830 kg. Verdi ca. kr. 1 743 600.—

Av pir er tilført Stavanger 324 500 kg., Oslo 40 600 kg., Grimstad 80 kg., Haugesund 11 670 kg., Bergen 29 150 kg., Måløy 7000 kg., Vasser 200 kg., Flekkefjord 57 000 kg., Kristiansand 3 000 kg., Arendal 4 500 kg., Moss 1 950 kg., Langesund 31 020 kg., Farsund 700 kg., ialt 511 370 kg.

Dessuten er tilført av svenske båter 2 000 kg. til Fredrikstad 16 000 kg. til Stavern, 18 060 kg. til Kristiansand, 1 900 kg. til Flekkefjord og 4 200 kg. til Farsund, ialt 42 016 kg.

Seifisket.

Finnmark 22/9: Opfisket sei i august 4 010 451 kg., hvorav iset 1500, resten hengt.

Seifisket pr. 31. august 1937.

Distrikt	Opfisket kg.	Herav		
		Hengt kg.	Saltet kg.	Iset ¹⁾ kg.
Finnmark	11 749 936	11 748 436	—	1 500
Troms	1 108 300	1 088 800	—	19 500
Nordland	4 136 350	3 917 580	48 400	189 370
Nord-Trøndelag	46 775	2 000	—	44 775
Sør-Trøndelag	1 300 670	990 300	15 300	295 078
Møre og Romsdal	2 684 864	1 640 500	137 000	907 364
Ialt pr. 31/8	21 026 895	19 387 616	180 700	1 457 587
Mot i 1936	24 113 669	22 446 522	—	—

¹⁾ Omfatter også hjemmeforbruk og leveranse til hermetikk-fabrikkene.

Meldinger om utlandets fiske, eksport m. v.

Portugals import av klippfisk og saltfisk. —

	Juli	1936	1937
Kvantum	kg.	2 866 897	3 141 720
Indekstall for kvantumet (månedlig gjennomsnitt 1910—1913: 100,00)		105,59	115,71
Verdi	esc.	6 819 131	6 931 654
Januar—juli:			
Kvantum:			
Fra Island	kg.	11 184 375	5 900 880
Norge	"	6 650 070	5 413 820
Nyfundland	"	2 297 003	1 635 723
Danmark	"	761 486	893 820
Frankrike	"	1 667 750	60 000
England	"	1 965 611	49 846
Tyskland	"	433 754	—
Det Portugisiske Kolonirike:			
Angola	"	240	—
Andre land	"	—	483
Tilsammen kg.		24 960 289	13 954 572
Verdi	esc.	59 811 159	35 486 003

Det hollandske sildefiske.

I uken til 24. september kom inn 93 fartøier med 49 226 fiskepakkede tønner mot ifjor 46 fartøier og 18 066 tønner. For hele sesongen er opfisket av 946 fartøier 403 470 tønner mot ifjor av 790 fartøier 284 509 tønner. — Fangsten er nu ca. 119 000 fiskepakkede tønner større enn ifjor.

Det tyske sildefiske.

I uken 16. til 22. september blev tilført av 61 fartøier 47 661 tønner mot ifjor henholdsvis 30 fartøier og 15 453 tønner. Total til 22. september 498 421 fiskepakkede tønner fordelt på 686 tuer mot 366 677 i 1936 og 357 975 tønner i 1935.

Makrellfisket ved Skagen.

Skagen 27/9: Ukefangst bunn garn 3079 snes stor, 2090 middels, 344 kasser små, middelspris 300/200/1200.

Islandske sildefiske

pr. 25/9: Skarpsaltet 55 609 tønner, anderledes saltet 28 526, matjes 74 194, krydret 37 806, sukkersaltet 13 723, anderledes behandlet 302, tilsammen 210 160 tnr. Fabriksild 2 169 104 hl. pr. 26/9 1936: Saltet 108 213 tnr., matjes 62 202, krydret 33 958, sukkersaltet 9440, anderledes behandlet 31 471, tils. 245 284 tnr. Fabriksild 1 068 670 hl.

Klippfisk- og tørrfiskmarkedet.

Markedsmeldinger.

Messina: Import i august 131 tonn tørrfisk. Ingen klippfisk. — Tørrfisk: Kurante priser Lit pr. 100 kg. — Stokkfisk Finnmarken 460, hollender og norsk 540. Klippfisk, St. John's 421. Genua 17/9: Siden generalkonsulatets siste rapport er der ankommet til Genua: — Tørrfisk: Fra Norge med M/S »San Miguel« 393 tonn. — Klipp- og saltfisk: Fra Island med S/S »Hekla« 1050 tonn. — Markedet av såvel tørrfisk som klipp- og saltfisk er fortsatt meget livlig med god efterspørsel. — Prisene for tørrfiskens vedkommende er uforandret. For klipp- og saltfisk notertes i Genua pr. 6. september: Islandsk »Secco« (fullvirket) Lit. 285, »Tippo Islanda Secco« (fullvirket) ita. prod. Lit. 285, Nyfundlandsk Lit. 380, Islandsk style 1 a Lit. 240, style »Tippo Islanda«, ital prod. Lit. 240. — I den forløpne måned er det på foranledning av understatssekretariatet for vareutveksling og valutakontroll og av korporasjonsministeriet truffet en avtale mellom Fiskeforhandlernes føderasjon og kooperativenes innkjøpscentral »Eca« om å opprette en felles kommisjon i Roma som skal behandle innkjøp såvel av tørrfisk som klipp- og saltfisk. — Avtalen går ut på at konsortiet »Cippesco« og »Eca« holder hverandre underrettet om alle innkomne tilbud. Kjøp som foretas i fellesskap fordeles med 85 pct. til »Cippesco« og 15 pct. til »Eca«, men det står dog intet til hinder for at den ene innkjøpscentral kan kjøpe alene hvis den annen ikke vil delta. — Begge centraler plikter likeledes straks å underrette hverandre om eventuelle ekstrakontingenter (spesialkonsesjoner eller kompensasjoner) for å kunne delta i fordelingen i samme forhold: 85 pct. til »Cippesco« og 15 pct. til »Eca«.

Porto 15/9: Markedsstillingen i Porto er fast. Underhandlingene angående kjøp av klippfisk fra Norge er ennå ikke gjenoptatt og der er neppe nogen mulighet for at ytterligere kjøp for skibning i denne måned vil bli foretatt. Fra Nyfundland er to seilfartøier underveis med ialt ca. 9000 cwts. klippfisk. Fra Island eller fra andre land ventes der ikke noget for tiden.

Eksportører! Grunnet forskjellige forespørsle undlater vi ikke å opplyse, at vi ikke arbeider med agenter i Norge og derfor er frittstillet og mottar: **Kveite, Flyndre, Hyse, Laks, Aal, Pigghå, Vinger, Reker** etc. i kommisjon til dagens høieste priser.
GADE & CO. - Billingsgate, London - Tel. adr.: Gade, London

Fersk fisk og sild.

London 21/9: 52 kasser flyndre, pris 8/—10/, 31 kasser kveite 12/—16/, 22 kasser hyse 3/—4/6.
London 22/9: 76 kasser flyndre, pris 8/—9/, 54 kasser kveite 12/—16/, 40 kasser hyse 3/—4/6.
London 25/9: 76 kasser flyndre, pris 8/—10/, 52 kasser kveite 11/—16/, 68 kasser hyse 3/6—5/6.
Hamburg—Altona 28/9: Med D/S »Neptun« og »Kong Dag«: Hyse, pris stor 20—35 pfennig pundet, middels 20½—30,

små 11—30, kveite, stor 50—76, middels 84—92, småmiddels 52—72, små 30—50, flådd pigghå 24—28, bukklapper 35—45, flådde bukklapper 55, lomre 40—65, breiflabb 31.

Hamburg Altona. — Fersk fisk. Det forente auksjonsfirma, Køser, Platzmann & Co. G. m. b. H., omsatte i uken 18/9—25/9 fersk fisk fra Norge. Høieste og laveste priser i pfennig pr. pund, blev følgende:

Fiskesort	Kg. Magnus Kg. Ring 21/9—37		Iris 24/9—37	
	⊘	Pris	⊘	Pris
Hyse stor (2 pund og derover).....	3 100	27/35	6 500	31/35
midd., 1 til 2 pd.	—	20/30	—	30
små, omtrent 3/4 til 1 pund.....	—	17½/30	—	21/30
Kveite stor over 40 pund ut. h.	4 600	35/90	5 000	36/75
middels, 10 til 20 pund.....	—	92	—	92
småmiddels 5 til 10 pund.....	—	—	—	42/72
små, under 5 pd.	—	—	—	20/42
Pigghå.....	3 360	30	20 160	20½/27½
Bukklapper.....	1 130	40	6 160	40/37
Bukklapper (flådde)....	67	50	—	—
Skårne kveitestykker..	600	56/62	—	—
sekunda.....	—	10	—	—
Breiflabb.....	500	31	1 070	26½/31
Flyndre.....	75	26/42	300	30/45
Lomre.....	37	40/73	424	35/60
Lange.....	—	—	1 100	17/24
	13 469	—	40 714	—

— Ukens ferskfiskmarked opfylte stort sett de forventninger som blev stillet til samme. Efterspørselen var meget stor, de tyske tilførsler små, så de tyske fiskesorter uken igjennem lå omkring maksimumprisene. Videre måtte de norske tilførsler i tirsdagsmarkedet betegnes som beskjedne. Når dertil kom at pigghå ikke var tilført i forrige fredagsmarked, så blev det nødvendig for tirsdagsauksjonen å gjennemføre fordelingsnotering for pigghå og middels kveite. I slutten av uken med større tilførsler blev fri auksjon gjennemført. — Hyse: Varen fremkom for det meste i prima stand, og efterspørselen var livlig og vil fortsatt bli det. — Importørene ønsker fortsatt å komme i forbindelse med eksportører i Norge. — Kveite: Efterspørselen holder sig uforandret meget sterk. Imidlertid må oppmerksomheten henledes på det faktum at middelskveitens fordelingspris holder sig omkring 92 pfennig. Som allerede nevnt var pigghå meget sterkt søkt i tirsdagsmarkedet, med en ubetydelig svakere tendens i fredagsmarkedet. Med de priser som oppnåddes i fredagsmarkedet skulde en kunde regne i et hvert fall i begynnelsen av neste uke med rimelige tilførsler. — Håbrand: Markedet tilførtes i denne uke 76 kasser håbrand, alt blev solgt videre i fast regning sogar endel småfallende iblandt. Varen er gjennemgående meget tilfredsstillende i kvalitet. Imidlertid forekom endel avskårne håbrandstykker. Disse opskårne fiskestykker kan ikke påregne å få en skikkelig pris. Fiskestykkene var tilsynelatende skåret av stor fisk som ikke kunde pakkes på annen måte i kassene. Ved slik storfisk er det å anbefale at større kasser anvendes, for disse

avkappede stykker oppnådde tiltross for kvaliteten kun en pris som dekket tollene. De andre i ovenstående oppstilling nevnte fiskesorter vil fortsatt kunne regne med de samme priser, hvis intet uforutsett skulde inntreffe. Markedet må her fortsatt betegnes som fast, og blandt importørene regnes med gode priser. — Levende ål: Etter det i forrige rapport nevnte prøveparti kom i denne uke ialt 23 kasser levende ål. Varen var pakket i tildels nye skuffekasser tilsvarende de danske ålekasser. Ålen var sortert i henhold til kjøperens ønsker og partiet var ved fremkomsten bra. Kun ålen i den øverste skuffe mot isen syntes å være en »ein bischen Müde« omtrent på samme vis som ved svensk og dansk ål. — Fagfolk snakker hyppig innbyrdes om ønskeligheten av å få den levende ål i disse mindre partier sendt fra Norge i tank. Imidlertid så stiller fremdeles tollene sig hindrende for en regulær import av den norske ål som mest kan anvendes til marinerings. Tollene for ål blir redusert fra 1. desember av og da ål i gelé er en yndet spise i de tyske husholdninger særlig i desember skulde der være bra forretningsmuligheter. Imidlertid er jo disse avhengig av kontingentene og rette vedkommendes oppmerksomhet er henledet på disse forhold. Der er fremdeles importører her som har betalingstillatelser for levende ål og for en sortert er der også i øieblikket avsetningsmuligheter. Dette er vel forøvrig flere eksportører i Norge oppmerksom på. — Fersk sild: Det tyske trålsildfiske foregår nu for det meste på Doggerbank med meget store fangster. 3000 til 4000 kurver på de moderne trålere regnes ikke som en sjeldenhet. Fangstene fra Fladenrund og Gat er betydelig mindre. Store tilførsler småfallende vare er kanskje nu noget vanskeligere å få solgt. Den store fallende vare optaes imidlertid fortsatt av industrien til priser som ligger mellom M. 4 til 6%. Tilført blev Altona 125 452 ct., Cuxhaven 66 232 ct., Wesermünde 106 020 ct. Fra Norge blev der intet tilført. Endel svensk sild blev av Østersjøbyene betalt med M. 5 til 7. — Den småsild som ikke kan selges til industrien leveres fortsatt til sildoljefabrikkene. Forøvrig går jo såvel røkerier som marineringsanstalter med full kapasitet for å opparbeidet disse rike sildtilførsler.

Wesermünde. — I uken fra 17. til 23. september levertes fra 205 dampere 36 610 000 pund fersk sild og fisk, herav kan en regne 31 020 000 pund fersk sild alene. Hyseprisene lå for Islandsvare omkring 333/38 pr. pund, mens hysen fra Hvitehavet lå på en pris av 13—14, torsk blev fordelt med maksimumspris 12½ for islandsvare og 9½ for hvitehavsvare.

Cuxhaven. — I uken fra 16. til 22. september tilførtes markedet med 52 dampere ialt 8 913 500 pund, herav med 41 dampere 6 963 000 vesentlig sild. Piggvar 85—100, kveite 43—82, hyse 38, islandsvare og hvitehavsvare, hyse 15—18, lange 17—18.

NORIS KORK

består av 100% ren kork og gir derfor den beste isolasjon. Benyttet ved Brønnøysund Kjølélager, Stavanger Kommunale Kjølélager, Kristiansand Kjølélager, Trondheims Losseanlegg & Kjølélager, A.s., Bergens Kjølélager. Fabrikkes av

NORRØNA ISOLASJONSFABRIKKER
Oslo — Fabrikker — Moss

En modernisering

av oljehuset i
Deres sildolje-
fabrikk vil løn-
ne sig — — — !

TITAN ROTOJECTOR

◆ selvreinsende centrifuge ◆

gir sikrere sepa-
rering, større olje-
utbytte, renere olje,
større fortjeneste.

Henvend Dem til

A.S. MYRENS VERKSTED

OSLO
Postboks 4200

Telefon
71820

Hummermarkedet.

Hamburg. — I den forløpne uke blev der tilført markedet 10 kasser til uforandret pris. Det synes nu å være smått med betalingsstillatelse blandt importørene. Selv om der også for næste båt vil bli kjøpt endel på septembekontingentene. — Den norske hummer som kom hit i den forløpne uke var av meget god kvalitet. Fangsten på Helgoland skal ha vært meget god og der er derfor også bra hummerpartier tilført derfra.

Saltsildmarkedet.

Königsberg 17/9: Siden siste beretning er ingen nye tilførsler ankommet. Været er nu litt kjøligere og avsetningen derfor bedre, men ikke tilfredsstillende. Salgsprisene er uforandret.

Königsberg 25/9: Siden siste beretning er markedet tilført 3769 hele og 325 halve tnr. med D/S »Rask« og 743 hele og 21 halve tnr. med M/S »Monika« begge fra Peterhead. Av tysk sild var her ingen nye tilførsler. Markedet er fremdeles rolig og prisene uforandret.

Hamburg. — Markedet ligger fremdeles rolig an. Man hadde på bransjehold regnet med en større efterspørsel, men denne synes fremdeles å la vente på sig. Regulære forretninger avvikles selvfølgelig, men nogen markedsbedring er ikke å spore.

Salgscentralen, Stavanger

Post- og telegr. adr.: Salgscentralen - Telefoner: 4114, 4115, 4116
Sildemel - Sildolje - Torskemel

Sild- og fiskemelmarkedet.

Hamburg. — Markedet så vel her som i transit synes å ligge meget rolig an med uforandrede priser. I tiden 30. august

til 23. september tilførtes Hamburg fra Ostasia 17 000 sekker fiskemel og 2000 sekker sardinnel. Fra Marokko og Portugal 11 193 sekker fiskemel. Fra Island 9181 sekker fiskemel, 2800 tons sildemel. Endel av det islandske sildemel er kjøpt til en pris av £ 11-2-6. Imidlertid kan dette mel ikke selges videre med den vanlige fortjeneste for mellomhandlerne da i så fall utsalgsprisen måtte forhøies. — Som bekjent er det for tiden forbudt å la prisene stige her i landet, så myndighetene har nu en tid behandlet spørsmålet hvorledes denne vare kan bli videregitt. Om staten skal betale en godtgjørelse eller om mellomhandlerne skal avfinne sig med en mindre fortjeneste er ennå ikke avgjort. Derfor ligger også mesteparten av melet lagret inntil disse overveielser er avsluttet.

Knud L. Knudsen - Bergen

Telegramadresse: »Levertran«
Telefoner: 14953, 14533, privat 14367

Forhandler alle sorter tran, tørrfisk, klippfisk, rogn, sild, sildemel, torskemel, levermel, sildoljer, sel-oljer og hvaloljer

Tranmarkedet.

Hamburg. — Pr. 23. september foreligger følgende noteringer i japantraner:

Skibning fra Østen.

Sardintran:

Pale, max. 1½ % ffa., drums, okt/nov. £ 18:10:00:
Pale, max. 3 % ffa., drums, okt/nov. £ 18:00:00:
Pale max. 3 % ffa., i partier, okt/nov. £ 16: 2: 6:

Haitran:

Pale, max. 1 % ffa., drums, oktober/novbr. £ 20:15:00:
„ „ 1½ % ffa., „ oktober/novbr. £ 20:12: 6:
„ „ 3 % ffa., „ oktober/novbr. £ 20:00:00:

Fiskeolje:

Max. 10 % f.f.a drums oktober/november... £ 17:10:00:
Dark ca. 80/90 % ffa., drums, oktober/novbr. £ 14: 7:06:
Dark max. 73 % — — — — — £ 14: 7: 6:

Codliveroil pure filtered unadulterated 1½ % ffa.

drums oktober/november £ 38: 0: 0:

Sardin oil polymerisert:

Max. 10 % ffa drums oktober/novbr./des. . . £ 20:15:00:

— Alle disse noteringer må forstås pr. 1016 kg. cif. regulære havner losset bruttovekt original tara i drums netto kontant mot dokumenter ved skibets ankomst. Markedet tilførtes i tiden 30. august til 23. september fra Ostasia 859 drums fiskolje, 200 drums haitran, 1900 drums sardintran, videre løs 270 084 tons sardintran, 100 drums og 500 tons sildolje fra Island, 22 drums fra Marokko og Portugal, 82 fat fra Skottland.

Diverse Fiskevarer.

Antwerpen 25/9: I denne uke ankom med D/S »Delia« 8 kasser fersk fisk, 180 tønner salt sild, 18 tønner salt fisk, 310 og 70 halve bunter tørrfisk.

Hvorfor lønner det sig å avertere i „Fiskets Gang“?

Fordi »Fiskets Gang« hver uke inneholder et fond av opplysninger om fisket og fiskemarkedet innen- og utenlands, som fiskeribedriftens utøvere daglig har bruk for. Bladet kommer derfor alltid å ligge for hånden og en annonse faller lett i sinene.


Sildefisket ved Island til 11/9 1937.

Ifølge opgave fra Islands Fiskeriselskap har utbyttet av sildefisket inntil den 11. september av saltsild, spesialbehandlet samt fabrikk-sild vært som følger til efternevnte distrikter:

	Grovsaltet sild	Spesialbehandlet sild	Matjesbehandlet sild	Kryddersaltet sild	Ialt	Fabrikk-sild
	tnr.	tnr.	tnr.	tnr.	tnr.	hl.
Vestkysten	8 300	6 911	—	2 830	18 041	478 906
Siglufojord (Skagastrand og Sáuðarkrók)	33 893	18 716	54 204	39 692	146 535	774 326
Øyfojord Húsavík og Raufarhøfn...	7 524	2 174	22 372	4 687	36 757	798 078
Østkysten	—	—	—	—	—	105 982
Sydskysten	368	—	—	9	377	6 478
Ialt 11/9/37	50 085	27 831	76 576	47 488	201 710	2163770
„ 12/9/36	10 339	—	57 253	71 507	232 099	1068670
„ 14/9/35	56 110	—	6 346	27 132	89 588	549 741

Sildefisket ved nordkysten ebber nu efterhvert ut. Flere og flere båter slutter for iår og mange her hjemmehørende trålere er kommet nedover hit igjen. Et mindre sildefiske pleier på denne tid å begynne, når hovedsesongen nordpå er slutt, her i Faxabukta. Som kjent er det en mindre sildoljefabrikk i Akranes. I dagspressen her den 14. september meldes at fisket etter sild i Faxabukta gikk tregt. Skjønt det var bra vær fikk båtene fra Akranes svært liten fangst. Keflavikbåtene som driver sildefiske i Faxabukta har likeledes fått meget liten fangst i det siste. All sild de fanger fryses til agn.

Sildoljefabrikken i Akranes hadde 11. september ferdigtilvirket ca. 12 000 mål sild. Likeledes var der ferdigsaltet noen hundre tønner sild.

**NOGET SOM HOLDER**

Kreosotimpregnering gir effektiv beskyttelse mot pelemark og råte. Våre kreosotimpregnerte furumaterialer står usvekke i årtier både mot angrep av pelemark og råte. Vår omhyggelige og fagmessige behandling sikrer den gode kvalitet.

Skriv etter nærmere opplysninger når De skal bygge eller reparere

Norsk Impregneringskompani A.s
LARVIK

Deres Kaier og Sjøboder

bygges solidest og billigst med **BULLDOG** Tømmerforbindere som er brukt i millionvis for alle slags trebyggverk over hele verden. Gullmedalje i Trondheim 1930. Jernvarehandlerne har **BULLDOG**. Enefabrikasjon: **Ingeniør O. THEODORSEN, Oslo**

Telefon 26 127 — Kirkegaten 8 — Telegramadresse: „Dogbull“

M A A L Ø Y**J. MYRESTRAND, Måløy.**

Sild og fisk engross — Eksport. Agentur og kommisjon. Rikstelefon: Kontoret 24 a, bolig 24 b. Telegramadresse: »Myrestrand«.

O. SKIBENES & SØN, Måløy.

Repr. for A/S Vestl. Petroleumscop., A/S Kr.sands Fiskegarnfabrik, Lilleborg fabrikker, Oslo, A/S Møre Kjøbmænd Engrossforr. m. v. Telef. 44 a b. 95. Telegr.adr.: »Skibenes«.

BRØDR. TENNEBØ, Måløy.

Sild- og fiskeforretn. Eksport. Kjøp og eksport av: Kveite, laks, hummer, reker, hyse, ål, håbrand, hå. Fersk og saltet torsk, brosme, lange, makrell og sild. Rikstelefon nr. 97. Bolig nr. 112. Telegramadr.: «Brødr. Tennebø».

SKAAR & CO., Måløy.

Eksport av sild og fiskeprodukter. Skibsproviant. Fiske-redskaper. Islager. Repr. for Russiske Oljeprodukter A.s Oljer og bensin. Telegramadresse: «Skaar». Rikstelefon: Kontoret nr. 31 a, privat 31 b.

JOHAN GOTTEBERG, Hermetikfabrikk, Måløy.

Kjøper småsild, brisling, krabbe. Telefoner: Kontoret 45, bolig 53. — Telegramadresse »Johan«.

BRUNSVIKS EFT., Måløy.

Jernvarer, Støpegods, Bygningsartikler og Motorutstyr. Skotøi og Kolonial. Telefon nr. 25 A. Telegramadresse: »Skibshandelen«.

BRUNVOLDS MEK. VERKSTED, Måløy.

Ophalingslipper for fartøier op til 80 fot. Reparasjoner av såvel skrog som motorer og dampmaskiner utføres solid. Agentur for råoljemotoren »Brunvoll« fabrikkert av brødr. Brunvold i Molde. Elektrisk sveis og skjæring. Telef. 32. Telegramadresse: »Brunvold«.

MÅLØY FISKEHANDEL, Måløy.

Engross og eksport av alle sorter fersk og saltet fisk. Telefon nr. 142. Telegramadresse: «Fiskehandel».

FIRDA CANNING CO., Måløy.

Fisk og Kjøttthermetikk. Sardinier og Krabbe etc. Telefon nr. 50. Telegramadresse: »Firda«.

EINAR GOTTEBERG, Måløy.

Sild- og fiskeforretning. Eksport. Telefon nr. 102, privat 145. Telegramadr.: «Gotteberg».

R. DOMSTEIN, Måløy.

Sild- og fiskeforretning. Eksport. Telefon nr. 70. Telegramadresse: »Domstein«.

OLAF HENDEN, Måløy.

Sild- og fiskeforretning, kolonial, mel og stentøi. Jernvarer. Telefon nr. 38. Telegramadresse: »Henden«.

KVALHEIM & CO., Måløy.

Eksport av: Fersk og saltet torsk, brosme, lange, makrell, sild og brisling. Levende hummer, fersk kveite, laks, hyse, håbrand og hå. — Telegr.adr.: »Kvalk«. Telefon for rikst. nr. 4. Kontoret nr. 57 a. Bankforb.: A.s Måløy Privatbank.

Averter i „Fiskets Gang“

Fiskeutførselen august 1937.

Efter det Statistiske Centralbyrås månedsopgaver.

Varenes navn	Mængde- enhet	August		Januar—aug.		Varenes navn	Mængde- enhet	August		Januar—aug.	
		1937	1936	1937	1936			1937	1936	1937	1936
Sild, fersk, ialt ...	tonn	1 111	2 607	92 747	91 923	Reker.....	kg.	151 990	205 041	1 042 144	1 425 173
Herav: Vårsild	"	—	—	41 756	12 576	Hermetikk ialt....	"	2 233 829	4 551 015	24 177 043	23 769 917
Storsild.....	"	—	—	38 864	67 486	Herav:					
Fetsild.....	"	874	443	10 812	5 354	Røkt småsild i olje	"	789 453	2 176 157	9 085 436	11 292 017
Brisling og småsild	"	237	2 164	1 315	6 507	Do. brisling i olje .	"	510 172	960 421	5 191 144	3 495 627
Fisk, fersk, ialt ...	"	1 680	1 504	20 773	17 858	Do. småsild i tomat	"	152 122	293 515	1 671 613	1 460 930
Herav: Torsk.....	"	45	29	2 302	1 767	Do. brisling i tomat	"	54 255	30 301	348 441	172 544
Lange.....	"	1	59	352	311	Do. småsild ellers .	"	—	—	—	1 679
Sei.....	"	—	1	141	222	Urøkt småsild i olje	"	83 045	93 234	507 956	408 951
Hyse.....	"	277	296	2 900	2 592	Do. brisling i olje .	"	—	—	—	—
Makrell og hornbjel	"	18	14	1 017	1 235	Do. småsild i tomat	"	19 593	4 492	108 773	50 082
Kveite (hellefisk) ..	"	256	315	4 275	2 354	Do. brisling i tomat	"	—	—	—	—
Flyndre.....	"	400	321	1 784	1 896	Do. småsild ellers .	"	36	292	1 332	1 610
Ål.....	"	239	213	409	429	Do. brisling ellers .	"	3 927	2 747	27 588	24 459
Uer.....	"	8	9	109	142	Røkt storsild eller					
Pigghå.....	"	79	6	3 289	2 878	vårsild i olje....	"	—	—	17 708	—
Håbrand.....	"	258	160	1 520	1 166	Do. do. i tomat ...	"	4 770	4 520	27 618	18 919
Laks.....	"	11	14	832	739	Do. do. ellers.....	"	366 030	691 147	4 834 405	4 895 688
Ørret.....	"	1	2	17	18	Urøkt do. do. i olje	"	—	—	—	606
Rogn.....	"	—	—	364	457	Do. do. i tomat....	"	1 900	1 710	13 182	45 982
Skate og røkke....	"	57	23	361	358	Do. do. ellers.....	"	5 088	4 052	66 211	44 176
Annen.....	"	30	42	1 101	1 294	Annen sildehermet.	"	33 126	8 289	162 519	90 026
Tørrfisk ialt.....	"	1 228	721	17 951	7 610	Melke.....	"	13 113	12 201	314 284	218 775
Herav: Rotskjær ...	"	72	21	388	168	Makrell.....	"	34 023	64 765	312 793	210 362
Rundfisk, Finnmark	"	159				Fisk forøvrig.....	"	7 118	4 665	94 131	38 625
— Annen.....	"	113	406	10 363	3 713	Krabber, reker, skjel	"	65 186	83 049	590 135	565 801
— Afrikafisk....	"	322				Rogn (også kavlar).	"	16 604	11 313	189 616	144 900
Lange.....	"	3	9	33	70	Fiskeboller (pud-					
Sei.....	"	401	231	5 372	2 799	ding, kaker o. l.)	"	61 024	89 183	552 275	543 120
Hyse (kolje).....	"	100	15	1 282	597	Sildemel.....	tonn	1 101	3 413	15 459	50 497
Brosme.....	"	58	39	513	263	Fiskemel.....	"	2 141	1 705	6 038	13 597
Klippfisk ialt.....	"	5 091	2 359	23 342	20 048	Hvalkjøttmel.....	"	—	106	49	949
Herav:						Levermel.....	"	60	328	1 033	877
Torsk.....	"	4 995	2 279	22 910	19 116	Sel- og kobbeskinn	kg.	89 188	145 863	369 859	414 253
Lange.....	"	71	60	212	402	Hvalbarder.....	"	1 150	5	46 088	12 279
Sei.....	"	9	7	87	277	Fiskeguano.....	"	—	—	6 814	460
Hyse (kolje).....	"	1	6	2	11	Hvalguano.....	"	—	400	—	37 122
Brosme.....	"	15	7	131	242	Benmel.....	"	12 000	16 950	176 200	104 820
Sild, saltet, ialt...	"	6 017	5 899	26 467	35 756	Rogn, saltet:					
Herav:						Av torsk.....	"	966 643	794 412	4 774 185	4 151 218
Vårsild.....	"	1 011	813	4 563	7 876	Annen.....	"	25 200	9 055	167 070	126 885
Storsild (slosild) ..	"	730	1 340	14 010	21 551	Tran ialt.....	hl.	31 252	57 723	266 218	342 816
Fetsild.....	"	745	895	2 022	2 343	Herav:					
Skjæresild.....	"	68	120	406	589	Dampmedisin.....	"	10 436	12 183	56 444	59 643
Nordsjøsild.....	"	1	1	82	126	Råmedisin.....	"	934	999	2 405	2 283
Islandssild.....	"	3 462	2 730	5 384	3 271	Blank.....	"	3 699	8 702	40 057	38 026
Brisling.....	"	—	—	—	—	Brunblank.....	"	8 816	8 604	76 083	68 805
Kryddersaltet, her-						Brun.....	"	332	552	3 478	3 027
under appetitsild.	kg.	36 016	540	189 646	631 275	Av sel.....	"	3 422	1 285	12 586	6 457
Brisling, kr.saltet (an-	"	1 450	450	4 472	9 732	Av bottlenose.....	"	—	—	—	—
sjos).....	"	707	194	6 033	1 021	Hvalolje.....	"	539	18 330	5 096	27 951
Salt fisk, ialt.....	tonn	707	194	6 033	1 021	Spermasettran.....	"	29	52	31 654	20 148
Herav:						Håtran.....	"	1 166	1 359	10 756	9 270
Torsk i tnr. og ks. m.v.	"	1	2	3 275	267	Blandingstran.....	"	—	—	96	11
Makrell i ———	"	27	83	174	203	Sildetran.....	"	1 879	5 657	27 563	107 195
Annen ———	"	79	109	643	551	Stearin.....	kg.	82 302	177 001	668 590	529 573
Torsk løs i fartøi ..	"	600	—	1 941	—	Herdet fett.....	tonn	3 812	3 691	38 922	31 063
Annen ———	"	—	—	—	—	Utenlandsk damp-					
Sild, røkt, flekket						medisintran ..	kg.	38 100	24 410	145 100	204 153
og annen.....	kg.	166 733	216 433	1 216 640	1 407 603	do. annen tran....	"	412 869	191 934	2 687 064	2 811 322
Hummer.....	"	29 683	31 732	466 818	477 043						

Fiskemarkedet innenlands.

Nedenstående prisnoteringer angår innenbys handel mellom kjøpmenn for varer levert fra lager på almindelige betalingsvilkår, netto kontant. Noteringene gjelder de priser hvortil omsetning har funnet sted, eller de antagelige markedspriser.

Bergen.			Bergen (forts.)			Kr.sund N.		
	21/9	24/9		21/9	24/9		17/9	24/9
	Kr.	Kr.		Kr.	Kr.		Kr.	Kr.
Tran:			Sei:			Tran:		
Ukl. damp. nordl., pr. tn.	91.—	91.—	Prima storsei pr. vekt	10.50	10.50	Ukl. damp, nordm. og nordl.		
Do. finnm. dampet pr. tn.	88.—	88.—	„ middelsei	10.—	10.25	pr. tn.	88.—	89.—
Do. seidamp 1ma lys pr. tn.	—	—	Afrikasei	50/60	10.00	Finnm. pr. kg.	—	—
1ma koldkl. damp., pr. kg.	0.97	0.97	Do.	40/50	9.75	Rå medisintran	—	—
Blank industriel	0.50	0.50	Do.	20/40	9.25	Bruntran pr. kg.	0.29	0.29
Brunbl. industriel, pr. kg.	0.45	0.45	Brosmer, flekket, prima	—	—	Sild olje pr. kg., mørk	—	—
Bruntran, pr. kg.	0.32/0.33	0.33	pr. 20 kg.	—	—	Do. do. lys	—	—
Pressetran, bunnklar, brun-			rund, Afrika, do.	11.—	11.—	Rogn:		
blank, pr. kg.	0.42/0.43	0.42/0.43	Hyser:			1ste sørt eksport-		
Do. mørk, bunnklar pr. kg.	0.38/0.40	0.38/0.40	Prima vårhyse	30/50	—	pakket, pr. tn.	42.—	42.—
Do. mørk, uklar, pr. kg.	—	—	Do. do.	50/60	—	2nen do. do. pr. tn.	39.—	39.—
Piggåtran pr. kg.	0.44	0.44	Afrikahyser, 20/40	9.50	9.50	3dje do. do. pr. tn.	32.—	32.—
Håbrantran	—	—	Do.	30/50	9.50	Nordmørs, Lofots, samf.		
Håkjerringtran	—	—	Do.	40/50	9.50	stavf. tn.	—	—
Lys selolje	0.49/0.51	0.49/0.51	Lenger:			Do. 3dje sort do.	—	—
Lys sildolje	—	—	Skruelenger, pr. 20 kg.	—	—	Klippfisk:		
Mørk do.	—	—	Bjerkelenger	—	—	Lofots	11.50	11.50
Rogn:			Klippfisk:			Finnmarks pr. 20 kg.	11.05	11.05
1ste sort, pr. påfylt tn.	41.—	41.—	1ste sort, lof., pr. 20 kg.	11.50	11.50	Brosme pr. 20 kg.	7.50	7.50
2nen sort	39.—	39.—	— Finn. fob. lastepl.	11.05	11.05	Lange, pr. 20 kg.	10.—	10.25
3dje sort	31.—	31.—	Saltfisk:			Blålange	9.—	9.25
Samf., påfylt tn.	—	—	Lofots pr. 20 kg. fob. fiskepl.	—	—	Sei pr. 20 kg.	—	—
Rundfisk:			Finnmarks do. do.	—	—	Saltfisk:		
Usort. lofots, pr. 20 kg.	—	—	Fetsild:			Lofots, Senja m. m. fob.	—	—
Do. helgel., pr. 20 kg.	—	—	Fiskepakket ^{8/10-10/12} pr. tn.	—	—	salteplass, pr. 20 kg.	—	—
Tynn vestre. holl., pr. 20 kg.	—	—	^{12/14} pr. tn.	—	—	Finnmarks fob. lasteplass.	—	—
Fyldig do. do. pr. 20 kg.	16.—	16.—	Skjæresild pr. kg.	0.17 ^{1/2}	—	Bjørnøyfisk fob. Tromsø	4.85	—
Underm. vestre, pr. 20 kg.	—	—	¹⁾ Omsatt.	—	—	Tørrfisk:		
Alm. hollender, pr. 20 kg.	16.—	16.—	Alesund.			1ma storsei, 50/60, pr. kg.	0.42	0.42
Bremer, pr. 20 kg.	16.50	16.50	Tran:	17/9	24/9	Do. middelsei, 40/50, pr. kg.	—	—
Samf. (ital.) stor, pr. 20 kg.	15.—	15.—	Ukl. damptran, Søndmørs og	—	—	Do. småsei, do.	0.40/0.42	0.40/0.42
Do. do., små, pr. 20 kg.	15.—	15.—	Nordlands pr. tn.	88/89	89.—	Pressefisk, pres. lange pr. kg.	—	—
Do. undermåls pr. 20 kg.	—	—	Do. Finnmarks pr. tn.	84.—	85/86	Haugesund.		
Lubb, pr. 20 kg.	—	—	Koldkl. damptr. pr. kg.	0.97	0.98	Vårs., eksportpk., ganet, 110	17/9	24/9
Finnmarks, 100-200, pr. 20 kg.	—	—	Bruntran pr. kg.	—	—	kg.	Kr.	Kr.
do. 200-400 do.	14.25	14.25	Sildolje efter kval. pr. kg.	0.36/0.45	0.36/0.43	Do. ganet 115 kg., pr. tn.	14/15	14/15
do. 400-700 do.	14.25	14.25	Seltran do. pr. kg. max. 1%	—	—	Do. flekket 120 kg. fob pr. tn.	15/15.50	15/15.50
do. over 700 do.	—	—	Ffa	0.49/0.51	0.49/0.51	Do. renflekket 120 kg.	23.—	23.—
Afrika rundfisk, 20/40, 20 kg.	13.50	13.50	Håkjerringtran pr. kg.	0.51/0.52	0.52/0.53	Do. storsild, eksp.pk. 110 kg.,	29.50/30	29.50/30
Co. do. 30/50, pr. 20 kg.	13.25	13.25	Rogn:			Do. do. mindre merker	16/17	16/17
Do. do. 50/70 pr. 20 kg.	10.75	10.75	1ste sort eksportpk. pr. tn.	40/41	40/41.—	Islandssild:	—	—
Usort. finnm. pr. 20 kg.	—	—	2nen sort do. pr. tn.	38.—	38.—	Fiskepakket pr. tn.	18.—	18/21
Titling: Ikke notert.			3dje sort do. pr. tn.	31.—	30/31	Matjesbehandles 110 kg.	24/30	25/30
Rotskjær: Ikke notert.			Samfengt, fylt tønne, pr. tn.	—	—	Fetsild, skjæresild, pr. kg.	—	—
			3dje sort, do. do.	—	—	Sildolje:		
			Klippfisk:			Lys fob., pr. kg.	—	—
			Søndmørsk, pr. 20 kg.	11.50	11.50	Mørk, fob., pr. kg.	0.40	0.40
			Lofots pr. 20 kg.	11.05	11.05	Sildemel pr. 100 kg.	20.50	20/21.50
			Finnmarks pr. 20 kg.	10.25	10.50	As Wernøe & Gulbrandsen		
			Lange pr. 20 kg.	7.50	7.50/7.75	Torvalmenning 12		
			Brosme	—	—	BERGEN		
			Saltfisk:			KODAK-DEPOT		
			Lofots, fob. fiskeplass	—	—	Kino-, Lysbilled-utstyr		
			Nordlands, do. do.	—	—			
			Bjørnøy.	—	—			
			fob. Tromsø.	—	—			
			Sei, pr. kg.	—	—			
			Pressefisk (ks. à 100 kg.)	—	—			
			Presset lange, pr. kg.	0.32	0.33/0.34			
			Rotskjær: Sei, samf. pr. 20 kg.	10.—	—			
			Torskemel fob. pr. 100 kg.	21.50	21.—			
			Sildemel, saltfattig	21.50	21.50			
			Do. vestlandsmel.	20.50	20.50			
			Sild:					
			Vårsild pr. tn.	14.50	14.50			
			Storsild, eksp.pk., 110 kg.	16/19	16/19.—			
			Islandssild, matjestbehandlet	—	—			
			pr. tn.	—	—			
			Do. skarpsaltet, fiskep. pr. kg.	0.18/0.19	0.19			
			Do. hodeskjæret, do.	0.20/0.21	0.21			

A.s Tvedts Sildexport

Tel. adr.: Siltvedt BERGEN Telef. 10110, 15210.
Kjøp og salg av sild og fisk. Eksportforretning.
Fiskeribrift. Islandshandel. Sild, tomtønner og salt

Sild og fisk, småsild, fetsild, makrell, pir, levende ål, hummer og annen fisk kjøpes til konkurrerende priser.

Telegramadr.: Fersksild Marius Prestvold A.s
Telefoner 17512 - 17513
Sandviksboder 9-10..... 17229
Formannea privat 12117
Prestvold " 16824
Kontor: Slottsgt. 1 BERGEN

As Wernøe & Gulbrandsen
Torvalmenning 12
BERGEN KODAK-DEPOT
Kino-, Lysbilled-utstyr

Årsberetning vedk. Norges Fiskerier.
Hefte I 1935: Fiskeriene 1935. Offentlige foranstaltninger til fiskeribriftens fremme. Pris kr. 0.50.
» II 1936: Lofotfisket 1936. Pris kr. 1.00
» III 1936: Lofotfiskets lønnsomhet 1936 ved cand. oec. Klaus Sunnanå. Pris kr.-0.50.
» III 1937: Trålfiskets Historie av konsulent Thor Iversen. Pris kr. 0.50.
I kommisjon hos:
Cammermeyers Bokhandel, Oslo.

OSLO

**Kjemikalier · Kjemiske apparater
Optiske instrumenter · Termometre**


**NERLIENS KEMISK-TEKNISKE AKTIESELSKAP
OSLO**

Einar Rasmussen & Co. A.s, Oslo

Fisk og vilt engros. Kommissjon. Eksport. Kjøp og salg:
Alle sorter fisk og sild, fersk, saltet, røket, tørket. Fiskefileer
av kolje, torsk og kveite. Frosne kveitekoteletter, reinsdyr-
kjøtt og ryper. Fersk hvalkjøtt. Telegramadresse: RASCOAS.
Kontor og lager: Fiskehallen 15, Vippetangen. Telefon nr. 13 565.

Tråd og Snører
Garn og Not

CHRISTIANIA SEILDUGSFABRIK - OSLO
Telefon 72 920 Telegr.adr.: Seildugsfabrik



Linde
KJØLEANLEGG

i alle størrelser og
til ethvert behov

A.S KJØLEINSTALLATOR
DR. ING. H. EYDE

Brogt. 3 b - OSLO
Telefon 28093 - 22 693

A/S Høyer-Ellefsen

OSLO

Entreprenørforretning

Telegr.adr.: Høyerell

Telefon 13 790

Arnesen, Christensen & Co. A.s

Oslo, Sjøfartsbygningen Tekniske konsulenter Newcastle og Cardiff
Telegr.adr. Specific Centralbord: 25977 og 25978 Telegr.adr. Specific
Spesifikasjoner, planer for motor-, damp- og specialslib
Tilsyn med: Nybygninger, ombygninger, havari- og klassifikasjonsarbeider
Besiktelser, taksering og betenkninger

A.s Forenede Blikkeballagefabriker

Moss - Oslo
Alt i blikkeballasje


Norges Brandkasse

Offentlig gjensidig
Brandforsikringsforening
oprettet 18. august 1767 for bygninger

Fra 1. januar 1915 med egen gjensidig avdeling for løsøre

KJØLEANLEGG

for alle formål



H. KIRKEMO OSLO.

Statens Kjøleanlegg og Fryseri

Aalesund, Norge

Telegr.adr.: „Kjøleanlegget“

(Kühl- und Gefrieranlage
des Norwegischen Staats)

Solegefrieranlage (Schnellfrieren)

Vekselkursene (salgskurser).

Mynt	Pari	21/9	22/9	23/9	24/9	25/9	27/9
<i>Oslo:</i>	kr.	kr.	kr.	kr.	kr.	kr.	kr.
£ ²⁾	—	19.90	19.90	19.90	19.90	19.90	19.90
R. M.	—	162.25	162.25	162.50	162.50	162.50	162.50
Clearing mk.	—	161.10	161.25	161.25	161.25	161.35	161.35
Reise-mk. ³⁾ ..	—	111.—	110.—	109.—	108.—	107.—	108.—
Frcs. ¹⁾ ..	—	13.85	14.05	14.—	14.—	14.—	14.—
Sv. kr.	—	102.85	102.85	102.85	102.85	102.85	102.85
D. kr.	—	89.25	89.25	89.25	89.25	89.25	89.25
Gylden ..	—	223.25	223.—	223.25	223.50	223.70	223.50
Sw. frcs.	—	93.25	93.25	93.50	93.50	93.50	93.25
Dollar ...	—	4.03½	4.03	4.04	4.04	4.04	4.03½
Belga.	—	68.25	68.25	68.50	68.50	68.50	68.50
F. mark.	—	8.90	8.90	8.90	8.90	8.90	8.90
P. tas clear.	—	33.33	33.33	33.33	33.33	33.33	33.33
Lire ⁴⁾ ...	—	21.50	21.50	21.50	21.50	21.50	21.50
do. clear ⁴⁾ ..	—	21.03	21.03	21.03	21.03	21.03	21.03
Czck. kr.	—	14.30	14.30	14.30	14.30	14.30	14.30
Isl. kr. ¹⁾ ..	—	90.50	90.50	90.50	90.50	90.50	90.50
Montreal.	—	4.03½	4.03	4.04	4.04	4.04	4.03½
Østerr. kr.	—	77.25	77.25	77.25	77.25	77.25	77.25
Polske zloty	—	77.25	77.25	77.25	77.25	77.25	77.25

¹⁾ Nominelt. ²⁾ Ved salg av pund kommer i tillegg til den noterte kurs 1 promille — minimum 50 øre pr. ekspeidisjon. ³⁾ Inkl. lisens.

Oljemarkedet. — Norsk Engelsk Mineralolje Aktieselskap meddeler:

Prisene er fra og med 19. mai 1937 på fat fra anlegget Skarholmen og i Bergen kr. 0.14, 0.18½ og 0.19½ pr. kg., henholdsvis for Shell dieselolje og solarolje, Shell Triumf, Shell Water White. Ved levering fra andre byer eller lagre er prisene dels de samme, i enkelte tilfeller regnes noget tillegg. Solarolje og dieselolje levert i løs vekt fra Skarholmen 13 øre kg. ÷ ½ øre. — Shell bilbensin fra og med 5. august kr. 0.43 pr. kg. fob. Bergen.

Disse priser gjelder importbyer. Ved levering fra øvrige byer og fatlagre er prisene litt høiere.

Eksporten av fersk fisk til Storbritania.

(Efter opgave fra det Statistiske Centralbyrå.)

Fiskesort	Eksport i tiden 12/9—18/9	Total fra 31/12 36— 18/9 37
	Kg.	Kg.
Flyndre.....	53 568	1 910 063
Kveite.....	20 860	3 229 603
Hyse.....	13 549	1 822 342
Torsk.....	—	370 683
Lysing.....	788	14 573
Piggvar og slettvar.....	9	1 016
Pigghå.....	—	740 513
Skate og rokke.....	2 354	327 675
Makrell.....	—	329 137
Rogn.....	—	364 285
Annen.....	15	4 070
Lever.....	116	27 848
Ialt	91 259	9 141 808

Ferskfisktransporten pr. jernbane.

Forsendelse fra Trondheim, Bergen, Andalsnes og Narviks jernbanestasjoner. Vekten angitt brutto for innlandets vedk. netto til utlandet fra 1/7—37.

Stasjoner	Til innlandet		Til utlandet			Ialt
	Oslo	For øvrig	Sve- rige	Italia	Tysk land	
<i>Trondheim:</i>	kg.	kg.	kg.	kg.	kg.	kg.
12/9—18/9 ialt.	214 430	114 220	28 233	—	—	¹⁾ 356 947
Sild.....	370	6 430	300	—	—	7 100
Fisk.....	214 060	107 790	27 933	—	—	349 847
<i>Bergen:</i>						
12/9—18/9 ialt.	29 430	51 555	135	—	22 118	103 238
Sild.....	—	—	—	—	—	—
Fisk.....	29 430	51 555	135	—	22 118	103 238
<i>Andalsnes:</i>						
12/9—18/9 ialt.	53 730	25 810	240	—	—	79 780
Sild.....	—	—	—	—	—	—
Fisk.....	53 730	25 810	240	—	—	79 780
<i>Narvik:</i>						
12/9—18/9 ialt.	—	—	130	—	—	130
Sild.....	—	—	—	—	—	—
Fisk.....	—	—	130	—	—	130
<i>Andre:</i>						
12/9—18/9 ialt.	—	—	5 890	—	—	5 890
Sild.....	—	—	5 000	—	—	—
Fisk.....	—	—	890	—	—	5 890

¹⁾ Herav 64 kg. fisk, til Danmark.

Tilførsler til Oslo (Østbanen) vekten angitt brutto.

Fiskesorter	12/9—13/9	14/9	15/9	16/9	17/9	18/9	Tils.
	kg.	kg.	kg.	kg.	kg.	kg.	kg.
Kveite.....	2100	1810	40	7240	700	—	11890
Flyndre.....	170	—	—	—	60	—	230
Hyse.....	19130	2540	1540	1850	2200	—	27260
Torsk.....	3920	1220	—	1100	3850	—	10090
Sei.....	110	—	—	—	980	—	1090
Levende fisk ...	10000	—	17000	10000	—	—	37000
Annen fisk.....	43120	7460	9760	13670	12290	5780	92080
Hummer, krabbe	5060	—	100	7190	840	—	13190
Hvalkjøtt.....	—	—	6300	15900	7800	—	30000
Makrell.....	—	—	—	7730	460	—	2190
Tils.	83610	13030	34740	58680	29180	5780	225020

Fiskeinnførselen til Oslo. — Innførselen av fersk og saltet sild og fisk til Oslo sjøtollsted i tiden fra 19. til 25. september 1937. Fra Holland salt sild 4680 kg., fra Danmark levende fisk kr. 5590, fersk fisk kr. 670.

Fiskets Gang

A weekly intelligence organ of the Norwegian fisheries published by
The Director of Fisheries, Bergen,
Norwegian Fisheries.

Statement showing the landings of the main Norwegian fisheries now being carried on, from the beginning of the year 1937 to Sept. 25th.

Mackerel (tons) landed 8426, exported in ice 973, Canning factories 213 cured 736.

Fat and small herrings (hl.) landed 405 600 to fish oil factoris 159 700, to canning factories 74 700, salted 80 600 and iced for export 64 800.

Norges utrørsel av fiskeprodukter fra 1 januar til 18 september 1937 og i uken som endte 18 september.

Tollsteder	Vårsild		Fetsild og skåret sild tnr.	Storsild tnr.	Islandsild tnr.	Klippfisk ialt kg.	Rundfisk kg.	Rotskjær kg.	Sei kg.	Hyse rund kg.	Annen tørrfisk kg.	Tørrfisk ialt kg.	Rogn tnr.	Rogn fersk kg.	D. M. tran tnr.	R. M. tran tnr.	Blank tnr.	Brun Blank tnr.	Brun tnr.	Måkjerr. tnr.
	Saltet tnr.	Flekkesild																		
Oslo ¹⁾	10	—	427	—	3	6 802	—	550	—	16 046	—	16 596	100	1 661	5 897	184	3 896	16 754	1 166	3 017
Kr.sand S....	30	—	3	—	—	3 861	—	—	—	—	—	—	—	—	—	—	—	—	—	—
Egersund....	480	—	—	—	—	—	—	—	—	—	—	—	—	—	—	—	—	—	—	—
Stavanger ²⁾ ..	300	83	1 089	35	27	—	—	—	—	—	—	—	—	—	—	—	—	—	—	—
Kopervik ¹⁸⁾ ..	4 752	6 429	2	4 332	4 172	—	—	—	—	—	—	—	—	—	—	—	—	—	—	—
Skudenesh.vn	3 233	497	—	835	1 639	—	—	—	—	—	—	—	38	—	—	—	—	—	—	—
Haugesund ³⁾	10 507	1 264	²⁰⁾ 1 903	23 300	31 718	—	—	—	—	—	—	—	—	—	—	—	—	—	—	—
Bergen ¹⁸⁾	6 940	255	6 148	86 518	10 365	1 367 245	⁴⁾ 10 265 830	528 297	3 993 044	720 172	597 846	16 105 189	600	230 883	30 757	3 856	25 531	30 637	1 800	4 002
Florø.....	5 520	—	—	3 687	—	—	—	—	—	—	—	—	—	—	—	—	—	—	—	—
Måløy ¹⁷⁾	551	—	17	3 881	—	100 330	—	—	—	—	—	—	—	121	—	—	—	—	—	—
Ålesund ¹⁴⁾ ..	3 283	128	—	7 934	49 120	6 092 043	279 525	22 378	443 990	52 075	11 216	809 184	7 792	11 516	—	—	—	—	—	—
Molde.....	—	19	52	1 030	—	—	—	—	—	—	—	—	—	96 806	22 053	499	5 561	14 542	121	5 036
Kr.sund N. ¹⁵⁾	192	—	8	50	6 607	15 306 747	9 945	450	429 530	19 080	42 070	501 075	17 547	7 532	542	—	—	14 718	648	2
Trondheim..	—	—	25 987	1 586	212	—	10 800	7 675	167 615	2 250	5 785	194 125	25	4 465	—	—	—	—	—	—
Bodø.....	—	—	—	—	—	1 028 768	—	—	—	—	—	—	—	—	—	—	—	—	—	—
Svolvær ²¹⁾ ..	—	—	—	—	—	—	1 673 030	750	36 790	33 525	2 115	1 746 210	25	—	4	—	—	—	—	—
Tromsø ⁵⁾	—	—	—	—	—	—	247 150	28 935	148 403	41 400	29 475	495 363	525	—	3 120	—	572	725	216	283
Hammerfest ¹²⁾	—	—	—	—	—	—	827 170	28 115	597 970	547 585	36 800	2 037 640	—	—	—	—	—	1 638	—	—
Vardø.....	—	—	—	7	—	—	40 140	—	—	—	—	—	—	—	—	—	—	—	—	—
Vadsø ¹⁹⁾	—	—	—	—	—	—	—	—	—	—	—	—	—	—	—	—	—	—	—	—
Andre ⁷⁾	—	—	²⁰⁾ 351	—	1	—	—	—	—	—	—	—	—	—	—	—	—	—	—	—
alt ¹⁶⁾ 35 798	8 675	35 987	¹¹⁾ 133 195	103864	23 905 796	13 353 590	618 186	5 817 959	1 461 383	727 557	21 978 675	44 994	352 984	⁹⁾ 62373	4 539	35 563	79 177	3 951	12 350	
uken	1 061	505	2 980	948	11 178	102 040	599 865	154 361	138 235	16 989	8 725	918 175	2 735	—	5 467	93	1 535	1 794	17	1 243

Tollsteder	Herdet hvalolje tnr.	Hvalolje tnr.	Selolje tnr.	Sildeolje tnr.	Sild, fersk ks.	Sild, rekt kg.	Makrell, saltet tnr.	Makrell, fersk kg.	Laks, fersk kg.	Levende åi kg.	Annen fersk fisk tonn	Hummer kg.	Reker kg.	Fisk, saltet kg.	Fisk, saltet i tur	Skæmel tonn	Fiskemel levermel Guano tonn	Selskinn kg.	Hermetikk kg.
Oslo ¹⁾	72 140	5 702	2 417	15 277	4 182	—	52	1 096	24 806	11 237	290	253	23 388	7 462	—	15	5	—	29 584
Kr.sand S....	—	—	—	—	400	—	2 023	667 420	8 233	9 571	73	104 528	350 308	—	—	—	—	—	995
Egersund....	—	—	—	1 963	27 588	—	425	59 192	5 803	4 562	36	8 616	152 190	—	—	—	—	—	1 830
Stavanger ²⁾ ..	—	—	—	328	7 795	—	—	3 045	6 935	27 904	155	237 932	13 738	—	—	1 637	—	—	14 992 132
Kopervik ¹⁸⁾ ..	—	—	—	228	7 896	—	242	22 560	225	11 221	6	181	9 017	—	—	2 051	430	—	—
Skudenesh.vn	—	—	—	—	—	—	361	—	—	—	2	—	—	—	—	429	—	—	—
Haugesund ³⁾	—	—	—	10 142	272 015	5 448	477	20 250	1 096	8 446	15	4 815	1 424	—	—	—	—	—	—
Bergen ¹⁸⁾	—	654	1 571	6 722	401 856	306 803	67	45 010	354 645	283 268	8 331	110 356	50 727	133 663	1 299	5 771	137	—	721 103
Florø.....	—	—	—	—	11 545	—	—	—	975	—	87	527	8 863	—	—	897	395	307 108	4 447 924
Måløy ¹⁷⁾	—	—	—	—	9 796	—	13	—	57 666	4 056	1 497	17	704	45 600	—	319	—	—	77 706
Ålesund ¹⁴⁾ ..	—	18	3 019	1 397	80 906	1 030 736	—	—	21 709	1 500	3 063	15	174 349	299 164	—	—	510	—	892 499
Molde.....	—	796	—	—	12 275	—	—	—	1 680	5 500	54	—	84	—	2 147	953	60 781	—	490 400
Kr.sund N. ¹⁵⁾	—	—	288	966	6 269	—	—	—	27 298	26 931	1 095	—	157 086	²²⁾ 889 200	11	373	—	—	—
Trondheim..	—	—	24	—	48 141	—	—	—	—	—	—	—	—	—	100	359	—	—	540 330
Bodø.....	—	—	—	—	—	—	4	2 440	312 384	—	2 532	123	38 867	—	172	287	99	—	2 620 354
Svolvær ²¹⁾ ..	—	27	—	—	—	—	—	—	—	—	1	—	—	—	—	—	—	—	—
Tromsø ⁵⁾	—	—	1 293	84	—	—	—	—	—	—	—	—	—	1 178 198	—	20	1 738	—	—
Hammerfest ¹²⁾	—	—	—	—	—	—	—	—	—	—	5	—	—	755 437	264	696	601	32 023	9 198
Vardø.....	—	—	—	—	—	—	—	—	—	—	—	—	—	1 098 398	—	245	1 519	375	—
Vadsø ¹⁹⁾	—	—	—	—	7	—	—	—	—	—	4	—	—	1 505 572	—	—	430	—	—
Andre ⁷⁾	⁶⁾ 228 973	1 083	141	20	3 782	—	—	—	30	—	—	—	—	107 600	—	—	—	—	1 670
alt	301 113	8 280	8 753	37 165	894 453	1 342 987	3 664	966 453	834 991	474 186	17 803	474 803	1 165 788	6 020 544	1 746	⁸⁾ 931	¹⁰⁾ 1590	—	331 040
I uken	4 866	461	48	1 781	53	15 483	50	440	197	39 784	237	2 685	15 366	110 785	—	337	516	15 525	639 553

¹⁾ 1 680 tnr. stearin, 427 tnr. grakse, 865 tnr. hvaloljefettsyre, 300 kg. kveiteleverolje, 128 tnr. bottlenosetran, 10 920 tnr. japansk bruntran, 3876 kg. saltet laks. ²⁾ 21 tnr. ansjos, 2 tnr. krydret sild, 97 tonn hvalbenmel, 10 tonn hvalkjøttmel, 154 tonn islandsk hvalmel. ³⁾ 556 tnr. sildemelke, 10 tnr. lever, 8550 kg. fiskeben. ⁴⁾ Finnmarks 3 119 058, Lofots 7 146 772. ⁵⁾ 300 kg. trangrakse, 263 tnr. pressetran, 17 020 kg. hvalrosskinn. ⁶⁾ Fra Fredrikstad. ⁷⁾ 10 866 tnr. hvaloljefettsyre, 42 tnr. stearin fra Fredrikstad, 54 tnr. iot av tran fra Moss, 372 450 kg. lodde fra Kirkenes, 864 tnr. 683 tonn fra Harstad, 120 tonn fra Sandnessjøen. ⁸⁾ Herav 701 tonn fra Sandnes, 200 tonn fra Harstad, 20 tonn fra Sandnessjøen. ⁹⁾ Hvorav 719 tnr. uten. ¹⁰⁾ Herav 717 tonn fra Sandnes, 70 tonn fra Mosjøen, 683 tonn fra Harstad, 120 tonn fra Sandnessjøen. ¹¹⁾ Herav 206 tnr. flekset fra Haugesund, 145 tnr. flekset fra Bergen, 750 tnr. spesialbeh. fra Molde, 1538 tnr. flekset fra Kopervik. ¹²⁾ 3174 kg. hvalrosskinn. ¹³⁾ 827 tnr. stearin, 11 tnr. brisling, 10 200 kg. røket håbrand, 100 fat lever. 16 500 kg. lever i sprit, 36 tnr. trangrakse, 296 tnr. håbrand. ¹⁴⁾ 2 565 tnr. stearin. ¹⁵⁾ 804 tnr. tnr. stearin. ¹⁶⁾ Beriktiget. ¹⁷⁾ 244 tnr. håtran. ¹⁸⁾ 36 tnr. sildemelke. ¹⁹⁾ 400 520 kg. lodde. ²⁰⁾ Nordsjøsild innbefattet. ²¹⁾ 30