

Fiskets Gang

Efterretningsblad for norsk fiskeribedrift, utgitt av Fiskeridirektøren.

Kun hvis kilde oppgis, er ettertrykk fra „Fiskets Gang“ tillatt.

28. årg.	ABONNEMENT kr. 6.00 pr. år tegnes ved alle post- anstalter og på Fiskeridirektørens kontor. Kr. 10.00 utenlands.	Bergen Onsdag 27 oktober 1937	ANNONSEPRIS: Pristariff fåes ved henvendelse til Fiskeridirektørens kontor.	Nr. 43
----------	---	----------------------------------	---	--------

Oversikt pr. 23/10.

Fisket i uken til 23. oktober har ikke gitt tilfredsstillende utbytte. Fetsildfisket i Trøndelag gav dog økende fangst, men kun av fetsild og ikke av småsild eller mussa. Bankfisket har vært meget middelmådig overalt. Garnkveitefisket har hittil skuffet sterkt. Kystmakrellfisket er snart slutt. En av grunnene til det dårlige fiske er uværshindring.

Fetsild- og småsildfisket: Underhånden er der rapportert endel snurpefiske etter mussa i Vesterålen, men kvantumsoppgaver foreligger ikke ennu. I Trøndelag gav fetsildfisket økede fangster, tiltross for endel uvær. Især var snurpefisket nogenlunde bra. I Nord-Trøndelag i Innherad blev der i uken opfisket 3700 hl. fetsild, hvorav med snurpenot 2000 hl., kvalitet eksportvare, samt med drivgarn 1300 og settegarn 400 hl., som blev saltet. Prisen var kr. 10 à 12 pr. hl. I fjorden er tilstede 25 notbruk og 125 garnfiskere. I Ålfjord i Sør-Trøndelag blev der satt 7 notsteng og optatt 220 hl., hvorav med garn 60. Der blev saltet 60 og solgt til hermetikk 160 hl. Kvaliteten er fremdeles 3-streks til småsild og prisen kr. 13 til 20. Fra opsynet i Uthaug (Ørland) meldes at der i ukens løp er snurpet 10 000 hl. og fisket med garn 500 hl. fetsild, som alt er saltet som handelsvare. I de sydligere fylker har fisket vært smått. Fisket som ifjor var mislig har i år bare gitt halvdelen av fjorårsutbyttet. Sildøljeindustrien har vært uten råstoff i 2 måneder og hermetikkindustrien, som i september og begynnelsen av oktober fikk endel sild, får nu kun rent bagatellmessige tilførsler. Dårligst er det selvfølgelig for fiskerne, som ikke har beskjeftigelse.

Bankfisket er overalt middelmådig. I uken har der flere steder vært uværshindring og nogen steder agnmangel. For Ålesund blev ukefangsten 28 tonn mot 90 forrige uke. Fiskets verdi var kr. 12 564. Prisen på skate steg 1 øre og pigghå 10 øre. Til Kristiansund N. blev innbragt 37 tonn fisk mot 43 uken før. Verdien inklusive 20 hl. lever à kr. 25 er kr. 10 698.

Garnkveitefisket: Fisket er smått. I uken fisket man med garn i Sørøysund i Finnmark 300 kg., pris 60—120 øre. I Hillesøy i Troms blev fangsten 250 kg. à 90—130 øre, i Hamarøy i Nordland 1570 kg. à 120—135 øre, i Lurøy 300 kg. à 110—120 øre, i Stamnes (Sandnessjøen) 988 kg. à 110 øre, i Vikna i Nord-Trøndelag 784 kg. à 130 øre pr. kg. Ifjor på denne tid var fangstene betydelig større enn nu og fisket i full gang. Det er et spørsmål hvorvidt det er forholdene i sjøen, som ikke ligger tilrette for fisket.

Færøyfisket: I Ålesund leverte 2 dampere 3500 + 5000 kg. kveite, pris 100—105 øre pr. kg., samt 3 tonn salt-torsk, pris 30 øre og 1 tonn annen ferskfisk à 11 øre pr. kg. Den ene av båtene hadde dessuten levert 1600 kg. fersk kveite på Færøyane.

Kystmakrellfisket: Fisket går mot sin avslutning og fangstene i forløpne uke var få og små. Der nevnes Egersund med 7900 kg. blandingsvare av kult og stor høstmakrell. Prisen var 30 øre pr. kg. Makrellens fettinnhold tar nu av.

Til Stavanger blev tilført 1000 kg. à 35 øre. Begge disse partier var stangmakrell fra Ognabukten, hvor fisket nu ebber ut. Ellers var der nogen småfangster for Haugesund, Hvaler og indre Oslofjorden, hvor prisene på førstehånd var 40 til 70 øre. Der er fremdeles endel spir rundt på forskjellige steder.

Eksporten av de viktigste fiskevarer i uken til 16. oktober samt totaleksporten (fjorårets tilsvarende tall i parentes): Islandssild 10 455 tønner 154 302 (106 475), klippfisk 643 tonn 23 120 (25 435), tørrfisk ialt 611 — 25 081 (12 166), hvorav rundfisk 142 — 14 619 (5505), rotskjær 98 1054 (985), sei 295 — 6872 (4256), hyse 21 — 1632 (768), annen 55 — 904 (652), rogn, saltet 204 tnr. 44 793 (40 242), dampmedisintran 3060 — 74 835 (69 490), blanktran 698 — 42 377 (57 681), levende ål 2 tonn 527 (506), fersk fisk 381 tonn 19 167 (16 971), hummer 22 644 kg. 522 174 (516 079), reker 33 tonn 1318 (1835), hermetikk 834 — 28 449 (30 177), sildemel 200 — 17 237 (52 007), fiskemel m. v. 224 — 10 020 (15 370).

Verdien av fiskeeksporten i september (fjoråret i parentes) i 1000 kroner: Sild og fisk 8604 (7423), hermetikk 3446 (3641), dyriske førstoffer 655 (553), guano, rogn m. v. 209 (290), fete oljer, dyriske 2410 (1896). Ialt 15 324 (13 803). Dertil kommer fett m. v. 2609 (2557).

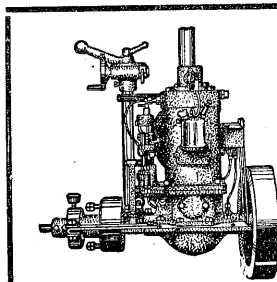
Den samlede verdi januar—september utgjør: Sild og fisk 69 389 (55 136), hermetikk 27 473 (24 903), dyriske førstoffer 4990 (10 577), guano, rogn m. v. 1628 (913), fete oljer dyriske 14 811 (16 610), ialt 118 291 (108 139). Dertil kommer fett m. v. 23 639 (16 791).

Bankfisket.

Tromsø: I uken 9. til 16. oktober er opfisket 17 840 kg. fisk, hvorav 2750 kg. torsk à 6—15 øre, 2600 kg. brosme à 6—7 øre, 2560 kg. hyse à 5—15 øre, 4420 kg. kveite à 70—135 øre, 2980 kg. flyndre à 60—75 øre, 40 kg. smørilyndre à 40 øre, 2490 kg. reker à 30 øre. Verdi kr. 6628. Der deltok 6 motorbåter, 7 snurrevad, 4 rundfisknot, 1 skovltrål og 10 reke-trålere.

Nordland. — Værøy og Røst: I uken 9. til 16. oktober er opfisket 9160 kg. fisk, hvorav 2900 kg. torsk à 12 øre, 900 kg. hyse à 15 øre, 800 kg. kveite à 80 øre, 4200 kg. flyndre à 75 øre, 360 kg. skate à 15 øre, verdi kr. 4204. Der deltok 25 motorbåter.

Fiskemeldinger.



Sabb-Motoren

3 HK., 4-5 HK. og 5-9 HK. råolje-motorer. Passer for alle slags båter fra 18 til 28 fots lengde. Enkel, driftsikker og økonomisk. — 1500 motorer i bruk på 10 år. Gode anbefalinger. Skriv til

Damsgaard Motorfabrik, Bergen



„FAMILJE“ den jevne husholdningskaffe

Møre og Romsdal. — Ålesund: I uken 18. til 23. oktober er opfisket 28 390 kg. fisk og skalldyr, hvorav 5000 kg. torsk à 45 øre, 3000 kg. sei à 30 øre, 4000 kg. lange à 18 øre, 1000 kg. blålange à 15 øre, 3000 kg. brosmé à 11 øre, 4000 kg. hyse à 50 øre, 500 kg. kveite à kr. 1.20, 500 kg. flyndre à kr. 1, 500 kg. breiflabb à 30 øre, 1000 kg. skate à 32 øre, 1500 stk. pigghå à 30 øre, 1000 kg. hummer à kr. 1.65, 3390 kg. reker à 60 øre, dessuten 60 000 kg. krabbe à 7 øre. Leverparti 15 hl. à kr. 34. Verdi kr. 16 764. Der deltok i bankfisket 3 motorbåter, i kystfisket 20, i pigghåfisket 4 og i rekefisket 20 trålere. Fisket stormhindret hele uken. — Bremsnes: I uken 10. til 16. oktober er opfisket 450 kg. torsk à 20 øre, 58 000 kg. sei à 6½ øre, 300 kg. ål à 90 øre. Leverparti 55 hl. Verdi kr. 4130. Der deltok 10 motorbåter. — Kristiansund: I uken 16. til 23. oktober er opfisket 36 230 kg. fisk og skalldyr, hvorav 4600 kg. torsk à 25 øre, 7000 kg. sei à 24 øre, 300 kg. lyr à 20 øre, 6400 kg. lange à 17 øre, 7000 kg. brosmé à 10 øre, 600 kg. hyse à 35 øre, 950 kg. kveite à kr. 1.30, 600 kg. flyndre à 90 øre, 230 kg. lomre à 50 øre, 300 kg. uer à 30 øre, 100 kg. breiflabb à 30 øre, 800 kg. skate à 20 øre, 700 kg. annen fisk à 20 øre, 3500 stk. pigghå à 17 øre, 250 kg. hummer à kr. 1.50, 2900 kg. reker à 70 øre, dessuten 9000 stk. krabbe à 7 øre. Leverpartiet 20 hl. à kr. 25. Samlet verdi kr. 10 728. Der deltok 3 motorbåter i bankfisket, 13 i kystfisket, 6 i pigghåfisket og 19 i rekefisket.

Bergen: I uken 16. til 23. oktober tilførtes 71 410 kg. fisk og skalldyr, hvorav 650 kg. lomre à 70 øre, 1320 kg. flyndre à kr. 1.40, 900 kg. lange à 38 øre, 3000 kg. blålange à 38 øre, 6600 kg. brosmé à 38 øre, 24 700 kg. torsk à 55 øre, 2600 kg. hyse à 35 øre, 6250 kg. sei à 45 øre, 150 kg. skate à 15 øre, 9000 kg. pale à 45 øre, 6500 kg. lyr à 40 øre, 160 kg. makrellstørje à 75 øre, 600 kg. annen fisk à 30 øre, 8980 kg. hummer à kr. 2.15. Verdi kr. 49 781.

Rogaland. — Egersund: I uken 10. til 16. oktober er opfisket 6500 kg. fisk, hvorav 1400 kg. torsk à 22 øre, 1100 kg. lyr à 15 øre, 1100 kg. hyse à 22 øre, 300 kg. flyndre à 70 øre, 100 kg. ål à 80 øre, 300 kg. uer à 15 øre, 100 kg. breiflabb à 20 øre, 600 kg. annen fisk à 70 øre, 1500 kg. reker à 80 øre. Dessuten 300 stk. krabbe à 10 øre. Samlet verdi kr. 2720. — Kvitsøy: I uken 16. til 23. oktober er opfisket 2480 kg. torsk à 35 øre, 1100 kg. sei à 30 øre og 1560 kg. lyr à 30 øre. Verdi kr. 1666.

Håbrandfisket. Værøy og Røst: I uken 9. til 16. oktober er opfisket 400 kg. håbrand à 10 øre. Kristiansund: I uken 16. til 23. oktober er opfisket 500 kg. håbrand à 20 øre. Bergen: I uken 5. til 11. oktober er tilført 67 126 kg. stor håbrand og 21 865 kg. små. — I uken 12. til 16. oktober er tilført 36 304 kg. stor og 19 748 kg. små håbrand.

OLAF KNUDSEN A/S - BERGEN
(Aktiekapital kr. 20 000.—)
Kommissionsforretning i fiskeprodukter
Omsætter tørrfisk, rogn, sild, tran, haakjerringtran, selolje, hvalolje, sildolje, iset torsk, tomfat, levermel etc.
Telegradr.: „Tranknudsen“ — Rikstelefon 12348

Håbrandfisket.

Værøy og Røst: I uken 9. til 16. oktober er opfisket 400 kg. håbrand à 10 øre.

Kristiansund: I uken 16. til 23. oktober er opfisket 500 kg. håbrand à 20 øre.

Bergen: I uken 5. til 11. oktober er tilført 67 126 kg. stor håbrand og 21 865 kg. små. — I uken 12. til 16. oktober er tilført 36 304 kg. stor og 19 748 kg. små håbrand.

Det norske fiske ved Færøyaner.

Ålesund: I uken 16. til 23. oktober er hjemkommet 2 fartøier med 8500 kg. kveite à kr. 1—1.05 og 1000 kg. annen

Kristiansands Fiskegarnsfabrik

ALT I GARN OG NOT

Kun aller beste kvaliteter

Forsøk vår egyptiske bomull og De blir forbauset over styrken

Telefon 2137 — Telegramadresse: „Omfar“

ferskfisk à 11 øre. Av kveitelever medbragtes 246 liter og tran 4 hl. Dessuten medbragtes 3000 kg. salttorsk à 30 øre. Samlet verdi kr. 11 275.

Fetsild- og småsildfisket. 1/1—16/10 — 1937.

Fylke	Ialt hl.	Derav				
		Iset	Til sildoljefabrikker	Til hermetikkfabrikker	Saltet	Anvendt til skeresild
Finnmark.....	12 255	—	1) 8 605	—	3 650	—
Troms.....	67 690	—	1) 65 297	—	—	—
Nordland.....	103 670	955	1) 97 348	4 155	645	185
Nord-Trøndelag..	212 300	17 934	1 513	44098	12 604	245
Sør-Trøndelag..		22 072	10 728			
Møre.....	17 209	100	—	16 144	—	—
Sogn & Fjordane	7 312	—	—	7 312	—	—
Bergen ²⁾	34 144	25 725	—	—	86	—
Sønnefor.....	19 736	760	—	17 926	970	—
Tils.	474 316	67 546	183 491	89 635	106985	430
Mot ifjor....	1 028 258	124999	564 688	148:38	114791	11 520

1) Opgaven bygger på de fra sildoljefabrikkene i Nordland, Troms og Finnmark innsendte opgaver over råstoff-forbruk pr. 31/9—37 (enkelte mangler).

2) Kvantumet består av forfangstsild og småsild som er tilført Bergen fra nabofylkene.

Nord-Trøndelag. — Innherad 23/10: Denne uke opfisket ialt 3700 hl. fetsild, derav snurpenøter 2000 hl. eksportvare, drivgarn 1300 hl. og settegarn 400 hl. som er anvendt til saltning. Fin vare. Pris kr. 10—12 pr. hl. 25 notbruk, 125 garnfiskere.

Sør-Trøndelag. — Åfjord: Satt 7 notsteng. Der er opfisket 220 hl., hvorav garnsild 60 hl. Av det opfiskede er solgt hermetikkfabrikk 160 hl., saltet handelsvare 60 hl., kvalitet trestrek til småsild, pris kr. 13—17. Ialt er hittil i år innen distriktet opfisket 24 990 hl., derav iset 4700 hl., solgt sildoljefabrikk 1430 hl., hermetikkfabrikk 2740 hl., saltet handelsvare 16 120 hl. — Uthaug 23/10: Opfisket 10 000 hl. notsild og 500 hl. garnsild. Alt saltet handelsvare.

Tilført til hermetikkfabrikkene 16. til 23. oktober:

Stavanger: Tilført fra Hordaland 225 skj. blanding à kr. 3 og 654 skj. mossa à kr. 2.50, fra Trøndelag 930 skj. mossa à kr. 2.75.

Haugesund: Tilført fra Trøndelag 635 skj. mossa à kr. 2.75.

Bergen: Tilført fra Sogn og Fjordane 50 skj. blanding à kr. 3.60 og 468 skj. mossa à kr. 2.50, fra Hordaland tilført 477 skj. småsild à kr. 2.30, 174 skj. blanding à kr. 3.80 og 2658 skj. mossa à kr. 2.50, fra Møre og Romsdal 250 skj. mossa à kr. 2.75 og fra Nord-Trøndelag 1500 skj. mossa à kr. 2.75. Ialt 477 skj. småsild, 224 skj. blanding og 4876 skj. mossa.

Garnkveitefisket.

Finnmark. — Sørøysund 23/10: Ukefangst 300 kg. garnkveite iset. Pris kr. 0.60—1.20.

Troms. — Hillesøy 23/10: Denne uke opfisket med garn 250 kg. kveite, alt iset, pris kr. 0.90—1.30.

Nordland. — Hamarøy 23/10: Siiden siste innberetning opfisket 1570 kg., pris kr. 1.20—1.35. Alt eksportert. — Lurøy 23/10: Siste fjorten dager opfisket her i distriktet ca. 300 kg. kveite, hvorav solgt innenlands ca. 200 kg., utenlands ca. 100 kg. Pris kr. 1.10—1.20. — Stamnes 23/10: Garnkveitefisket i Stamnes lensmannsdistrikt uken 11. til 23 oktober: Opfisket 988 kg., 664 eksportert til utlandet, 324 solgt her. Gjennomsnittspris kr. 1.10.

Nord-Trøndelag. — Vikna 23/10: I uken 18. til 22. oktober opfisket 784 kg. garnkveite. Iset. Pris kr. 1.30.

Kystmakrellfisket.

I uken 16. til 23. oktober:

Hvaler: 500 kg. à 40—60 øre. — Moss: 300 kg. à 50 øre. — Arendal: 350 kg. à 50 øre. — Egersund: 7900 kg. à 30 øre. — Stavanger: 1000 kg. à 35 øre, samt 4500 kg. pir til hjemmebruk. — Haugesund: 130 kg. à 70 øre. — Bergen: 6700 kg. à 25—40 øre (derav 6500 kg. fra Kristiansund) og 7500 kg. pir à 11 øre og 250 skj. à kr. 1. Ukefangst 16 880. Totalfangst 8 974 230 kg. Verdi ca. kr. 1 843 500. Ukefangst av pir 16 755 kg. Totalfangst 732 740 kg.

Meldinger om utlandets fiske, eksport m. v.

Nyfundlandsklippfisken i Porto

sett fra nyfundlandsk standpunkt.

Lissabon 14/10: Der er ingen forandring i prisene. Markedet er vel forsynt, men der er litt mangel på Nyfundlandsklippfisk. Innførselen har vært treg, men Grémio har nylig kjøpt 16 000 baller norsk fisk.

Sardinmarkedet i Lissabon.

Der er fremdeles fisket lite på Portugals sydkyst og tross der er fisket små kvanta sardiner av ringere kvalitet har interessen i fabrikkene vært liten, og den største del av fangsten er konsumert fersk eller saltet.

Det hollandske sildefiske.

I uken til 22. oktober kom inn 123 fartøier med 69 660 fiskepakkede tønner mot ifjor 87 fartøier og 43 906 tønner. For hele sesongen er opfisket av 1359 fartøier 636 123 tnr. mot ifjor av 1158 fartøier 475 754 tønner. — Fangsten er nu 160 000 fiskepakkede tønner større enn ifjor.

Det tyske sildefiske.

I uken 14. til 20. oktober blev tilført av 76 fartøier 61 018 tønner mot ifjor henholdsvis 61 fartøier og 44 810 tnr. Total til 20. oktober 715 923 fiskepakkede tønner fordelt på 967 turer mot 553 572 i 1936 og 509 198 tønner i 1935. Fisket er i år ca. 162 000 tønner større enn ifjor og ca. 206 800 tønner større enn i 1935.

Sildefisket ved Yarmouth og Lowestoft.

I uken til 16. oktober er innbragt til Lowestoft av 1082 fartøier 26 861 cran, til en verdi av £ 42 153, gjennomsnittlig

31/4, sammenlignet med 20 534 cran og 33/10 i tilsvarende uke ifjor. Fra 1. september til 16. oktober er ilandbragt 41 346 cran mot ifjor 31 716 cran, gjennomsnittspris 29/11 mot 31/3 ifjor. Til Yarmouth blev ilandbragt i samme uke av 1445 fartøier 28 927 cran mot ifjor 42 868. Der er i sesongen ilandbragt 63 270 cran mot ifjor 69 641 cran. Gjennomsnittsprisen for siste uke for fersk sild er beregnet til 31/11 mot 34/8 ifjor. For hele sesongen er gjennomsnittsprisen i år 29/4 mot ifjor 31/8.

Kjøpere av

KONTORMASKINER

skriv til oss efter
katalog og pris.

S. Garmann Clausen A/s

Klippfisk- og tørrfiskmarkedet.

Markedsmeldinget.

Porto 19/10: Import norsk 960. Beholdninger 9/10: Norsk 1017, nyfundlandsk 296. Priser: Norsk stor annen ren 235/50, stor tredje ren 227/50, almindelig ren 233, almindelig tredje 224/50, nyfundlandsk, prima 299/50, almindelig 270/50, mindre 215/50, islandsk 230, portugisisk 217/223.

Porto 15/10: Av portugisiske fartøier er der tilført 1490 tonn saltfisk. Markedet er fremdeles fast. M/S »Sevilla« ankom hertil den 9. ds. med 16 000 baller klippfisk og blev utlosset igår. Et nytt parti klippfisk på 16 000 baller er innkjøpt fra Norge for skibning til Porto pr. D/S »Bravo« som ventes å være fremme i Porto ca. 6. november. — Ennvidere skal der være kjøpt ca. 15 000 cwt. klippfisk fra Nyfundland, for skibning til Porto i løpet av neste måned. — Der er ankommet til Porto 7 portugisiske torskefiskefartøier fra fiskefeltene på Nyfundlands-bankene og ved Grønland og der mangler ennu ca. 6 sådanne fartøier som er hjemmehørende i Porto.

Rio de Janeiro: Klippfisktilførsel fra 1. til 15. oktober: Fra Storbritannia 5928 hele og 6998 halve kasser, fra Island 753 hele volum, fra Norge 1210 halve kasser, fra Færøyene 200 hele og 600 halve kasser, fra Japan 115 hele kasser, fra Kanada 150 halve kasser. — Markedet betegnes av herværende importører som flaut. Milreisens fall virker svekkende på kjøpelysten.

Santos—Sao Paulo: Klippfisktilførsel fra 1. til 15. oktober: Fra Norge 1480 halve casks, 210 hele baller, 675 hele og 881 halve kasser, fra Storbritannia 700 hele og 400 halve kasser, fra Island 1183 hele baller, fra Kanada og Nyfundland 8141 halve casks, fra Japan 50 hele kasser, fra Danmark 100 hele kasser. — Beholdningene utgjør: Norsk 1000—1200 volum, Storbritannia 500—600, islandsk 700—800, kanadisk—nyfundlandsk 7000 og japansk og dansk henholdsvis 50 og 100 volum.

Eksportører!

Grunnet forskjellige forespørsler undlater vi ikke å opplyse, at vi ikke arbeider med agenter i Norge og derfor er frittstillet og mottar: Kveite, Flyndre, Hyse, Laks, Aal, Pigghå, Vinger, Reker etc. i kommisjon til dagens høieste priser.

GADE & CO. - Billingsgate, London - Tel.adr.: Gade, London

Fersk fisk og sild.

London 19/10: 106 kasser flyndre, pris 8/—9/1, 29 kasser kveite 12/—15/1, 52 kasser hyse 2/6—4/1.

London 20/10: 75 kasser flyndre, pris 8/—10/1, 69 kasser kveite 12/—15/1, 57 kasser hyse 2/6—4/1.

EXPRESS TRANSPORT (NORTHERN) LIMITED

Head Office: Suez Street, North Shields



Bilrutene beholder sine vanlige billige rater.

Bilrutene fortsetter å levere fisken direkte fra kaien til mottageren.

Bilrutene holder alle fiskelaster fullt assurert.

Bilrutene garanterer hurtig levering og behandler fiskeskassene varsomt.

Bilrutene anbefales av et overveiende antall kommisjonærer i London, Manchester, Birmingham og Liverpool.

MERK alle følgebrev med:

EXPRESS TRANSPORT (Northern) Ltd.

London 23/10: 64 kasser flyndre, pris 8/—11/—, 48 kasser kveite 12/—15/—, 36 kasser hyse 2/6—4/—.

Newcastle 19/10. — Priser: Hyse, nordnorsk 2/—2/6, igår kveite, middels 14/—15/—, små 9/—12/—, hodeløs 15/—16/—, flyndre 8/6—9/6, reker 4/6—5/—, idag kveite, middels 12/—14/—, små 8/6—10/6, hodeløs 14/—15/—, flyndre 8/—9/—, reker 4/—6/—.

Newcastle 22/10. — Priser: Hyse, nordnorsk 1/3—1/6, kveite, middels 11/—12/—, små 7/—10/—, hodeløs 13/—15/—, flyndre stor 8/—8/6, reker 4/—.

Newcastle 23/10. — Fersk fisk: Fra Norge ankom i denne uke til Storbritannia, over Tyne Commission Quay, ialt ca. 3000 kasser fersk fisk. Herav var ca. 1200 kasser for det lokale marked (Newcastle-on-Tyne—North Shields), mens resten var destiniert av de norske avskibere direkte til diverse innlandsbyer.

North Shields og Newcastle.

Ukekvantum (kasser)	Fiskesort	Priser	
		Første ukehalvdel	Annen ukehalvdel
177	Hyse, nordnorsk vare.	2/- til 2/6	1/3 til 1/6
453	Flyndre, stor og middels	8/- " 9/6	8/- " 8/6
218	Kveite, middels	12/- " 15/-	11/- " 12/-
	små	8/6 " 12/-	7/- " 10/-
	stor u. hode	14/- " 16/-	13/- " 15/-
317	Reker, middels	4/6 " 5/-	4/-
1165			

— I uken var der rikeligere tilførsler av britiskfanget massefisk, men noget knappere om hyse i ukens første dager. Hysen holdt sig derfor mandag og tirsdag noget høiere i pris enn i

slutten av forrige uke, mens den almindelige tendens på fiskemarkedet forøvrig var jevnt fallende allerede fra ukens begynnelse. — Prisene for den norske hyse blev påvirket av prisdannelsen for den bedre del av den britiskfangede trålerhyse, med stigning i ukens første dager og fall igjen på torsdagen. — På grunn av rikeligere flyndretilførsler merket man en jevnt fallende tendens i løpet av uken og en utligning av prisforskjellen for stor og middels vare, så disse størrelser blev solgt på omtrent samme prislinje. De stigende tilførsler av norsk kveite førte til et jevnt prisfall i ukens løp, for middels og småfallende vare muligens noget påskyndet av fallet i flyndreprisene. — De norske reker var mindre gode enn på lenge og gav, både hvad kvalitet og størrelse angår, inntrykk av å være samlet sammen fra forskjellige distrikter. Salgene til noget anstrengte priser i begynnelsen av uken skal ha ledet til adskillige reklamasjoner, og markedet blev meget svakt i ukens siste dager. — Utsikter: Beste mørehyse skulde fremdeles ha utsikt til en pris av mellem 3/— og 4/—, mens nordnorsk hyse formodentlig vil gi høist 2/—, lavest 1/3. — Av flyndre ventes store mengder trålerware fra Hvitehavet på mandag, så der da kan regnes med ytterligere prisfall. Hvis dette trålerfiske fortsetter nogenlunde normalt og der sendes rimelige mengder flyndre fra Norge vil prisene neppe bli stort over 7/— for stor og 8/— for middels norsk flyndre, kanskje ennu noget lavere. — Norsk kveite har lenge vært så opjaget i pris at den inntrufne reaksjon neppe har ført til stabiliseringspunktet. Der må derfor ventes ytterligere noget fall i kveiteprisene ved rimelige tilførsler fra Norge. — Rekeprisene vil mest av alt avhenge av hvad der sendes fra Norge, kvantitativt, kvalitativt og med hensyn til ensartethet i størrelsen. Der kan ventes best efterspørsel efter reker i begynnelsen av uken på denne årstid.

Hamburg Altona. — Fersk fisk. Det forente auksjonsfirma, Køser, Platzmann & Co. G. m. b. H., omsatte i uken 16/10—23/10 fersk fisk fra Norge. Høieste og laveste priser i pfennig pr. pund, blev følgende:

Fiskesort	Lynx, Kg. Ring, Ad. Kirsten		Mira		
	⊘	Pris	⊘	Pris	
		Nord	Syd		
Hyse, stor over 2 pund	12 000	13/23	20/36	13 006	10/21
midd. 1 bis 2 pd.	—	10/31	26/34	—	13/19½
små, omtrent ¾ til 1 pund	—	5½/25	15½/28	—	7½/14
Kveite stor, over 40 pund, uten h. . .	7 000	30/67	—	7 400	30/60
stormiddels, 20 —40 pund	—	60/75	—	—	—
middels, 10 til 20 pund	—	80/90	—	—	—
småmiddels 5 til 10 pund	—	60/66	—	—	72
små, under 5 pd.	—	30/40	—	—	20/ 50
Kveitestykker	—	30/40	—	—	43
Piggghå	11 800	14½	—	4 300	25
Buklapper	5 660	28½/35½	—	3 000	30
Buklapper (flådde)	850	45	—	—	—
Breiftabb	280	28/31	—	540	15/31
Piggvar	246	30/88	—	—	—
Flyndre	—	—	—	130	15/34
Steinbit	—	—	—	130	21
	37 570	—	—	29 500	—

— Ferskfiskmarkedet var også i denne uke godt forsynt med fisk av tysk fangst. Med den større fangstkapasitet i ferskfisk dekkes de aller nærmeste krav. Norsk fisk må derfor ta konkurransen op med stadig tilfredsstillende kvaliteter. — Hyse: Avskiberne oplevet i denne uke en skuffelse over de priser som blev opnådd i lørdagsmarkedet. Store tilførsler av tysk hvitehavsvare trykket markedet og selv om der var meget førsteklasses hyse i partiene kunde bedre priser ikke opnåes. Hyse vil fortsatt ligge mindre godt an. Importører som kjøper i fast regning vil derfor fortsatt holde sig tilbake. — Kveite: Varen har vært søkt og er fortsatt efterspurt. — Pigghå: Røkeriene melder sig påny som betydelige kjøpere og da fisket har vært stormhindret blev lørdags notering påny en fordelingspris. Varen er idag (23. oktober) sterkt søkt og der mangler offerter. Kjøpelysten holder sig til priser mellom 35 og 40 øre. — Håbrand (ca. 90 kasser tilført): I den forløpne uke blev der dessverre tilført et par partier som hadde tatt endel skade underveis slik at varen nærmest måtte betegnes som sekunda. Denne vare trykket det i forveien flauet håbrandsmarked slik at importørene her vanskelig kunde få varen solgt. Der er i slutten av uken fra betydelig importørhold fremkommet ønske om at der i fremtidige håbrandspartier kun leveres 25 pct. småfisk sammen med 75 pct. storfisk. En regner med at småfisken trykker markedet mer enn ønskelig særlig da varen vanskelig lar sig skjære slik som markedet særlig ønsker det her. — Steinbit: Der fremkom et mindre parti steinbit som opnådde efter forholdene her en bra pris. Det antaes at dette parti som prøvoforsendelse kan foranledige videre skibninger. Imidlertid må det i denne forbindelse nevnes at der må utvises den aller største forsiktighet med disse steinbitskibninger. Tyske trålere tilfører også markedet endel av denne vare, og lite skal der til før prisene faller under salgsmkostningene. — Fersk sild: Det tyske trålsildfiske har også i denne uke vært begunstiget av et godt vær, imidlertid er jo prisene såvidt lave at trålredene også i egen interesse går over på fiskefangst. Tilførslene blev for Altona 102 380, Cuxhaven 40 595, Wesermünde 45 800 dobbeltcentner (dct.). Prisene blev 4,5 til 7½ pfennig pr. pund. Særlig i tirdags- og onsdagsmarkedet kunde der kjøpes sild av en meget god kvalitet til 5 pfennig pr. pund. — Fisket ved Lowestoft og Yarmouth følges her med største interesse. Foreløbig har imidlertid den tyske trålsild dekket det meste behov, men en regner med at man muligens fra neste uke må begynne med import fra disse byer. Bransjefolk er blitt opmerksom på at der har vært endel småsild i Norge som skal ha vært omsatt til kr. 9,00, men så lenge den foreskrevne pris her kun er kr. 7,50 halvkassen kan der vanskelig bli forretninger i denne vare som industrien så gjerne vil ha her. Mindre partier svensk sild har vært søkt.

Hamburg—Altona 26/10: Med D/S »Kong Dag« og »Kong Magnus« 1650 pund hyse, pris stor 37—38 pfennig pundet, middels 33—34, små 20—30, 1300 pund kveite, stor 30—60, middels 92, småmiddels 72, kveitestykker 35, 1100 flådd pigghå 25, 100 bukklapper 35, 1600 flådde bukklapper 45, 600 pund rødspette, stor 15—30, 250 pund breiflabb 27½—31. Markedet noget bedre idag.

Cuxhaven: Uken 14. til 20. oktober bragte med 43 dampere 6 130 700 pund fersk fisk, herav kom 25 dampere fra Nordsjøen, 9 fra Island og 9 fra Hvitehavet med resp. 3 534 700, 1 366 500 og 1 229 500 pund. Prisene blev piggvær 59—100, kveite 58—62, islandshyse 18—38, hvitehavshyse 12—18, endel også til 9.

Wesermünde: Uken 15. til 21. oktober bragte med 180 dampere ialt 28 560 000 pund fersk fisk, herav 112 Nordsjødampere 17 970 000 pund, 33 Islandsdampere 6 160 000 pund

En modernisering

av oljehuset i
Deres sildolje-
fabrikk vil løn-
ne sig — — — !

TITAN ROTOJECTOR

◆ selvrensende centrifuge ◆

gir sikrere sepa-
rering, større olje-
utbytte, renere olje,
større fortjeneste.

Henvend Dem til

A.S. MYRENS VERKSTED

OSLO
Postboks 4200

Telefon
71 820

fersk fisk, 35 dampere Hvitehavsfarere 4 300 000 pund. Prisene blev islandshyse 20—34, hvitehavsvare, hyse 8—18, sei 9—12, uer 6—13.

Hummermarkedet.

Hamburg. — Der har vært klaget over forholdsvis små kontingenter i hummer, her er fremdeles kjøpelyst. Imidlertid kan den tyske importør ikke kjøpe mere enn der innrømmes betalingsstillatelse for, rette vedkommendes opmerksomhet er imidlertid henledet på disse forhold og det er derfor å håpe at forretningsmulighetene derved kan bedres.

Saltsildmarkedet.

Königsberg 19/10: I beretningsuken blev markedet kun tilført endel tysk sild — ingen nye ankomster av utenlandsk sild. Efterspørselen er nu nokså livlig og avsetningen bra. — Fisket ved Yarmouth er nu begynt, men ennå er ingen handel

NORIS KORK

består av 100% ren kork og gir derfor den beste isolasjon. Benyttet ved Brønnøysund Kjølélager, Stavanger Kommunale Kjølélager, Kristiansand Kjølélager, Trondheims Losseanlegg & Kjølélager, Bergens Kjølélager. Fabrikkes av

NORRØNA ISOLASJONSFABRIKKER
Oslo — Fabrikker — Moss

Verdi av utførsel av fisk og fiskeprodukter, hvalfangst og andre produkter av fangst i september 1937.

Fisk og fiskeprodukter.	
Sild, fisk og skaldyr	kr. 8 603 564
Fiskehermetik	" 3 421 275
Forstoffer, dyriske, undtatt hvalkjøttmel	" 653 083
Klareskinn	" 870
Rogn, saltet	" 155 666
Fiskesølv, silderisp, melke	" 5 929
Fiskelever	" 15 656
Tran av fisk (torsk)	" 2 138 621
Annen tran samt trangrakse	" 199 204
Fiskelim	" 22 965
Torskelevertrankoncentrat	" 7 854
	kr. 15 224 687

Hvalfangst.	
Hvalbarder	kr. 1 950
Herdet fett	" 2 567 149
Degras	" 320
Bottlenose, spermasett og hvaltran	" 47 766
	kr. 2 617 185

Andre produkter av fangst.	
Skin av sel og kobbe	kr. 174 286
Huder av hvalross og hvitfisk	" 450
Tran av sel	" 24 016
	kr. 198 752

kommet istand og man regner ikke med tilførsler derfra før i begynnelsen av november. — Salgsprisene er fremdeles uforandret.

Königsberg 22/10: Siden siste beretning er markedet tilført ca. 800 tønner sild med S/S »Romeo« fra Skottland. Dette er det siste parti skotsk sild i år. Fisket ved Gr. Yarmouth er ikke tilfredsstillende, især da matties-sild — som forlanges her — neppe fanges. De første forretninger i Yarmouth-sild er nå gått i orden og man venter de første tilførsler hertil i begynnelsen av november.

Hamburg. — Fremdeles ligger saltsildmarkedet uforandret rolig an. Der har vært endel efterspørsel i Sim-matjes, uten at en dog kan betegne denne efterspørsel som livlig.

Knud L. Knudsen - Bergen

Telegramadresse: „Levertran“
Telefoner: 14953, 14533, privat 14367

Forhandler alle sorter tran, tørrfisk, klippfisk, rogn, sild, silde-
mel, torskemel, levermel, sildoljer, sel-oljer og hvaloljer

Tranmarkedet.

Hamburg. — Der foreligger følgende noteringer i japanske tran-kvaliteter pr. 21. oktober 1937:

Skibning fra Østen.

Sardintran:

Pale, max. 1½ % ffa., drums, okt/nov.	£ 18:11:3
Pale max. 2 % ffa., 50 tons partier nov. ...	£ 17:2:6
Pale, max. 3 % ffa., drums, okt./nov./des. ..	£ 18:1:3
Pale max. 3 % ffa., partier nov. og des. ...	£ 16:10:0
Max. 10 % ffa. drums	no offer

Haitran:

Pale, max. 1 % ffa., drums, okt./novbr.	£ 20:12:6
„ „ 1½ % ffa., „ okt./novbr.	£ 20:2:6
„ „ 3 % ffa., „ okt./novbr.	£ 19:17:6

Fiskeolje:

Max. 10 % ffa drums oktober/nov.	£ 17:5:0
Dark max. 80 % ffa., drums, oktober/nov.	£ 13:15:0
Dark max. 73 % „ — „	£ 13:15:0

Sardintran polymerisert:

Max. 10 % ffa. drums oktober/nov./des. ...	£ 20:3:9
--	----------

Sardintran refined:

Max. 3 % ffa. drums oktober/novbr./des. ..	£ 21:5:0
--	----------

— Alle disse noteringer forstås pr. 1016 kg. cif. regulære havner losset bruttovekt original tara netto kontant mot dokumenter.

Salgscentralen, Stavanger

Post- og telegr.adr.: Salgscentralen - Telefoner: 4114, 4115, 4116

Sildemel - Sildolje - Torskemel

Sild- og fiskemelmarkedet.

Hamburg. — Markedet ligger fremdeles uforandret rolig an. De priser som blev antydnet i forrige rapport må selvsagt forstås alt etter kvalitet. Stort sett må fiskemel- og sildemel-markedet betegnes som forretningsløst.

*J*G*

Etablert 1870

GIERTSEN & CO.

BERGEN

Eksport av FERSK SILD I IS

Telf. 10415 - 11334. Telegr.adr.: „Giertsenius“

Abonner på

„Fiskets Gang“

Nu står de store fiskerier for døren. Fiskets Gang gir uttømmende opplysninger om de forskjellige fiskerier, om opfisket mengde, produksjon og eksport. Beretninger fra de utenlandske markeder, såvel europeiske som oversjøiske.

Fiskets Gang koster kun kr. 6.— pr. år. Tegn abonnement ved det nærmeste postkontor eller direkte hos Fiskeridirektøren.

Opgave over eksporten av fiskefilet i mai—aug. 1937.

	Mai		Juni		Juli		August	
	Kg.	Kg.	Kg.	Kg.	Kg.	Kg.	Kg.	Kg.
Torske-filet	26 323	17 644	9 034	7 107	17 819	14 027	22 075	17 679
Hyse-filet	2 640	1 715	4 990	3 220	3 550	2 476	6 830	3 762
Uer-filet	1 838	1 792	679	529	3 114	2 961	5 191	4 970
Ialt	30 801	21 151	14 703	10 856	24 483	19 464	34 096	26 411

Sildolje- og sildemelfabrik på Nyfundland.

Generalkonsulatet i Montreal innberetter 24. september:

Der har i nogen tid — ifølge avisnotiser — foreligget planer om opprettelse av en fabrikk på Nyfundland for tilvirkning av sildolje og sildemel.

Det meddeles i »The Newfoundland Trade Review« for 18. ds. at saken nu er kommet så langt at Santa Cruz Oil Company, U. S. A., som har fått de nødvendige konsesjoner av Nyfundlands Regjeringskommisjon, om kort tid skal gå igang med å innsette maskiner m. v.

Fabrikken, som er den første i sitt slag på Nyfundland, er anlagt i Bay of Islands på øias vestkyst. Den skal kunne tilvirke sildolje og sildemel av ialt 1000 tønner sild pr. dag. Selskapet har anskaffet to dampskiber med henblikk på regelmessig opkjøp og transport av råstoffsild til fabrikken fra fiskestedene langs kysten.

En representant for Santa Cruz Oil Company har uttalt at selskapet antar at det til neste år vil ha to — muligens tre — fabrikker i drift på Labrador.

Utførsel september 1937.

Torsk-filet,,	kg 12 618	kr. 10 221
Hyse-filet	» 4 888	» 3 168
Uer-filet	» 2 757	» 2 147

Hermetisk nedlegning av laks.

Ifølge »Daily Commercial News« av 27. september sees, at produksjonen av hermetisk nedlagt laks fra Alaska i sesongen 1937 anslåes til 6 471 496 kasser mot 8 545 948 kasser i forrige år. Produksjonen har således vært omtrent 2 millioner kasser lavere i år enn rekordåret ifjor. Imidlertid ligger den omtrent på samme nivå som gjennomsnittet for siste 5-år.

Motordrevne snurpenotbåter under stor- og vårsildfisket.

Ved kongelig resolusjon av 15. oktober 1937 er det bestemt:

»I medhold av § 35 i lov om sild- og brislingfiskeriene av 25. juni 1937 nr. 20 fastsettes herved at under stor- og vårsildfisket skal inntil videre gjelde følgende bestemmelser:

1. Til fiske med snurpenot som settes ut eller snurpes fra to båter, er det forbudt å bruke mere enn én motorbåt.
2. Til fiske med snurpenot som settes ut fra én båt (motorskøite, motor-gavlboat eller lignende), er det forbudt å bruke motorbåt som hjelpebåt (ørebåt).
3. Fiskeridirektøren kan fastsette sådanne nærmere forskrifter som finnes nødvendige for å forebygge at der under snurpenotfiske oppstår uorden eller kollisjoner på fiskefeltet som følge av at der brukes motorbåt til snurpenotfiske.
4. Overtredelser straffes med bøter efter lovens § 80.«

Norddeutsche Salinen Vereinigung G. m. b. H.
Berlin S. W. 11

Til

Matjesbehandling
av sild

og til

Hermetikk

bør benyttes

LÜNEBURGERSALT
Tysk Siedesalt

Fåes hos grossister og forhandlere i:

Ålesund	Kristiansand S.	Tromsø
Bergen	Kristiansund N.	Trondheim
Bodø	Oslo	m. fl.
Haugesund	Stavanger	

Sildeundersøkelsene 1937.

Av konsulent Sven Runnstrøm.

Forts. fra nr. 40, side 548.

På grunn av vekslingene i alderssammensetningen vil også lengdefordelingen forandres fra år til år som demonstreres av fig. 2 for perioden 1934—37. I 1934 da bestanden vesentlig utgjordes av eldre dyr finner man en dominerende gruppe på

Stor- og Vårsild 1936-1937

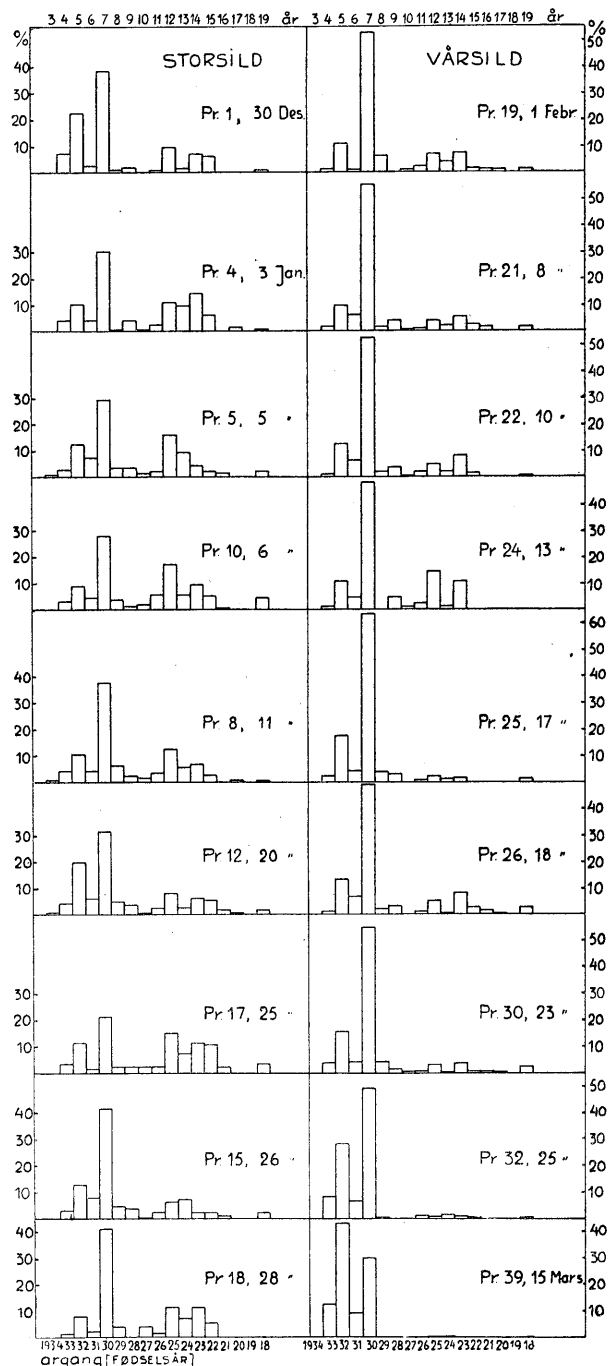


Fig. 3.

33—34 cm. I 1935 da bestanden fikk et sterkt tilskudd av yngre dyr, vesentlig av 1930 årgangen, optrer det to lengdegrupper, en med maksimum på 29 cm. representerende de yngre sild og en med maksimum på 34 cm. tilsvarende de eldre sild. I 1936 gjenfinner man disse to lengdegrupper, men gruppen av yngre og mindre sild har fått et nytt tilskudd og da individene nu er

et år eldre har de også fått en tilsvarende større lengde, og de fleste individer er nu på 31—32 cm. Som fremholdt i beretningen for 1936 kunde man forutse at disse to lengdegrupper vilde smelte sammen til en gruppe i 1937, da den dominerende 1930 årgangens gjennomsnittslengde vilde øke mens de eldre dyr bare vilde vise en ubetydelig vekstøkning og dessuten reduseres i antall. Dette har også slått til som man ser av figuren. I neste sesong 1938 vil det skje en noget forrykning til høire i lengdefordelingen da den nu dominerende 5 og 7 årige sild vil øke i lengde.

I fig. 3 er gitt en grafisk fremstilling av aldersfordelingen i de enkelte prøver av stor- og vårsild utover sesongen 1936—37. Man ser hvordan de 7 årige sild av årgang 1930 dominerer i storsildprøvene dog uten å nå samme høie procentverdier som i vårsildprøvene. De 5 årige sild av den nye årgang 1932 gjør sig ganske sterkt merkbar allerede blandt storsilden som må ha fått et tilskudd av denne årgang siden foregående sesong. Blandt vårsildprøvene er aldersfordelingen nokså konstant utover største delen av februar, men i slutten av denne måned (prøve 32) finner man en økning av antallet av 5 årige sild. I siste prøven fra mars (prøve 39) er 1932 årgangen dominerende og sild eldre enn 7 år mangler næsten fullstendig. Denne prøve representerer sannsynligvis et ublandet innsig av unge sild som kommer inn for å gyte for første gang efter at de eldre gytere har forlatt feltet.

Undersøkelser med ekkoloddet.

Det apparat som er installert i »Johan Hjort« og »Armauer Hansen« er det såkalte »engelske admiralitets ekkolodd« med automatisk registrering. Det blev allerede ifjor utført endel registreringer av sildestimer med ekkoloddet under vintersildfisket, men undersøkelsene i år tok sikte på en mer systematisk utforskning av sildeforekomstene i forbindelse med studiet av gyteinnsiget og gytningen. Samtidig vilde man her få erfaring om muligheten for rekognosering efter sild med henblikk på å gi meldinger til fiskerne om sildeforekomster.

Det blev først foretatt et tokt med »Johan Hjort« på strekningen Bergen—Bulandet i tiden 6.—16. januar. Allerede mot aftenen av den første dag blev der i Hjeltefjorden langs Hjelmen registrert en mørk skygge på ekkodiagrammet som efter tidligere erfaring måtte bety en sildestim. Endel av dette diagram er gjengitt i fig. 4. Den øverste tykke sorte linje betegner sjøens overflate og den andre takkede linje med skarpe spisser og dype daler er bunnkonturen. Av standen fra overflatelinjen til den nedre kant av diagrammet svarer til 200 m. Noget under overflatelinjen ser man en bred sort skygge som betegner sildestimen. Den har på enkelte steder en mektighet på ca. 40—50 m. og overkanten av stimen står i en dybde av omtrent 20 m. Ved kryssninger i forskjellige retninger blev det funnet at den hadde en utbredelse av omtrent 3 nautiske mil i lengde og 1 mil i bredde. Det var øiensynlig en nokså stor sildeforekomst her, men såvel drivgarn- som snurpeflåten lå lengre nordover. En snurpedamper som var på vei til Bergen blev pralet og anvist stedet. Notbasen konstaterte med håndloddet at der var meget sild tilstede og gjorde et kast. På grunn av den sterke strøm blev dog kastet mislykket og innbragte bare ca. 50 hl., men notbasen meddelte at efter sildens tetthet hadde han beregnet å gjøre en fangst på minst et tusen hl. Snurpekastet hadde imidlertid gitt et bevis for at det virkelig var sild som ekkoloddet hadde registrert og man kunde også få et inntrykk av hvor tett silden stod i foreliggende tilfelle. Ved å beregne den vannmengde som noten inneslutter og med en fangst på 1000 hl. fant jeg at det måtte være 2 sild pr. kubikk meter vann.

Efter å ha gitt melding om denne sildeforekomst over kringkastingen stakk »Johan Hjort« neste morgen den 7. januar ut fra Fedje og gikk ca. 40 nautiske mil vestover mot Vikingbank for hydrografiske undersøkelser. Innover blev kursen satt noget nordligere mot Holmengrå. Omtrent midt ute i Norskerennen begynte ekkoloddet å registrere en sildestim og over en strekning av 20 nautiske mil gikk vi over en sammenhengende silde-masse helt inntil bunnen begynte å heve sig sterkt op mot Holmengrå. Et tverrsnitt viste at bredden av stimen var 2 nautiske mil og tykkelsen var omtrent 30 meter. Med en forsiktig antagelse av 2 sild pr. kbm. beregnet jeg at denne stim inneholdt minst 15 millioner hl. sild.

Innenfor Holmengrå blev der også påtruffet en sildestim i Sognesjøen som syntes å være skilt ut fra hovedtyngden på havet.

Den 13. januar blev der fremdeles funnet sild i Hjeltefjorden fra midtfjordsbåen ved Herdla og ca. 2 nautiske mil nordover, samt langs Torskens vestsida. I Mangerfjord hvor drivgarnsflåten lå kunde det ikke merkes sild på ekkoloddet. Den 14. januar konstatertes sild utfor Sandø fyr ved Bulandet samt omkring Gjeita hvor snurperne ut mot aftenen gjorde endel fangster. Tidlig neste morgen blev dette område nærmere undersøkt og der blev funnet sild rundt hele Gjeita med hovedtyngden Midtfjordsskjær—Buskøgavlen samt Gjeita—Østnesholmen. Silden stod før dagens frembrudd på en dybde av ca. 50 m., men utover dagen trakk den sig dypere ned til omtrent 150 m., for siden å lette ut mot aftenen ved mørkets frembrudd. Endel av silden trakk sig i løpet av dagen lengere innover og blev mot aftenen den 15. januar funnet ved Bjørnholmen hvor der ansamlet sig et stort antall snurpere. Det var bra sildetyngde her, men den stod for dypt og fangsten blev derfor ubetydelig.

Nogen sildetyngde svarende til den som blev observert på havet vest for Holmengrå var ikke tilstede i dette område og silden stod i almindelighet for dypt.

Fra den 26. januar blev et nytt tokt startet med »Armauer Hansen« hvorved først blev gjort en tur nordover til Feie og siden sydover til vårsildfeltet hvor arbeidet siden blev fortsatt til 13. mars.

Den 26. januar blev der fremdeles funnet sild i Hjeltefjorden langs Torskens vestsida samt på østsida av Feie fra Hovden lykt til tvers av Hillesø fyr. Langs Øygaardens vestsida stod der den 28. januar sild fra Skarvø fyr til Tellevåg 3 nautiske mil fra land, samt mindre forekomster i Korsfjorden og utfor Slotterø fyr. Fra 1. februar blev arbeidet konsentrert på Hauge-sundfeltet fra Espevær til Skudefjorden. Ved krysninger over hele feltet blev der prøvet å kartlegge de forskjellige sildeforekomster så nøie som mulig og å følge deres bevegelser samtidig som rognens utbredelse på bunnen blev undersøkt med bunngrabben. I fig. 6 er innsatt på kartet endel av de kurslinjer som blev gått og de steder hvor der blev registrert sild på ekkoloddet er betegnet med tette tverrstreker.

Som man ser av kartet stod endel sild i Skudefjorden fra Jarstein og østover. Sild blev her registrert den 10., 12. og 15. februar. Denne sildeforekomst gav anledning til fisket langs Karmøens sydvest- og sydsida og det er sannsynligvis samme stim som senere trakk inn mot Bokn og Karmsund. Hovedtyngden av silden blev imidlertid stående ute på havet sydvest for Utsira samt vest for Urter og Røvær uten å trekke inn mot land. Syd for Utsira blev en sildetyngde registrert den 12. og 17. februar, men synes å ha vært forsvunnet i begynnelsen av mars. På strekningen Utsira—Røvær blev allerede den 2. februar registrert en meget stor sildetyngde. Denne blev gjenfunnet den 11. og 17. februar, men hadde nu trukket sig

litt lenger nordover og seg tildels inn mellem Urter og Røvær. Den 3. mars, da området atter blev undersøkt, var silden forsvunnet fra vestsida av Røvær—Urter, men blev neste dag funnet igjen nord for Røvær, vest av Utnøringen og videre nordover i høide med Espevær. Lenger inn på Sletta forekom ikke sild. Den 5. mars var dog sildetyngden forsvunnet også fra dette område og der blev bare registrert noen små dotter. En stor sildetyngde har altså stått ved Røvær hele februar måned, men den trakk i begynnelsen av mars nordover og




Fig. 4. Ekkodiagram fra Hjeltefjorden den 7. januar 1937. Den brede sorte skygge betyr sild.

forsvant siden helt. I begynnelsen av februar blev der også registrert sild fra Slotterø fyr og sydover til Rogøy i en avstand av 4—5 nautiske mil fra land. Under en tur fra Utsira 40 nautiske mil vestover blev der konstatert store sildeforekomster i den vestlige del av Norskerennen op mot revkanten. Krysninger langs kysten fra Feistein til Siragrunn den 24. februar gav ingen registrering av sild. Fisket som hovedsakeligst foregikk ved Egersund, Karmøens sydvest- og sydsida samt innover mot Bokn har således bare beskattet en liten del av den sildetyngde som var tilstede på vårsildfeltet. De store sildemasser som forekom ved Utsira og vest for Røvær—Urter blev bare ubetydelig beskattet. Når settegarnsfisket begynte her i slutningen av februar var størstedelen av sildetyngden allerede forsvunnet. I den tid silden stod her foregikk bare et mindre drivgarnsfiske fra Utsira til Espevær i første halvdel av febr. Der blev også bare gjort noen enkelte snurpefangster ved Urter og Røvær omkring midten av måneden. Når srurpenotfisket her ikke blev større skyldes dette dels sterk strøm og dels at silden stod for dypt.

Forts. neste nummer.

Avertér i „Fiskets Gang“.

Fiskeutførselen september 1937.

Efter det Statistiske Centralbyrås månedsopgaver.

Varenes navn	Menge- enhet	September		Januar—sept.		Varenes navn	Menge- enhet	September		Januar—sept.	
		1937	1936	1937	1936			1937	1936	1937	1936
<i>Sild, fersk, ialt</i> ...	tonn	38	2 395	92 785	94 318	Reker.....	kg.	114 261	191 045	1 156 405	1 616 218
Herav: Vårsild	"	—	—	41 756	12 576	Hermetikk ialt....	"	3 303 557	4 124 377	27 480 600	27 894 294
Storsild	"	—	—	38 864	67 486	Herav:					
Fetsild.....	"	1	910	10 813	6 264	Røkt småsild i olje	"	1 692 531	2 006 798	1 077 967	13 298 815
Brisling og småsild	"	37	1 485	1 352	7 992	Do. brisling i olje .	"	367 524	530 210	5 558 668	4 025 837
<i>Fisk, fersk, ialt</i> ...	"	1 377	1 705	22 150	19 623	Do. småsild i tomat	"	246 463	483 291	1 918 076	1 944 221
Herav: Torsk.....	"	41	43	2 343	1 810	Do. brisling i tomat	"	63 466	9 981	411 907	182 525
Lange	"	1	46	353	357	Do. småsild ellers .	"	1 305	—	1 305	1 679
Sei.....	"	1	—	142	222	Urøkt småsild i olje	"	53 833	72 846	561 789	481 797
Hyse.....	"	207	363	3 107	2 955	Do. brisling i olje .	"	—	—	—	—
Makrell og hornbjel	"	8	6	1 025	1 241	Do. småsild i tomat	"	7 000	15 248	115 773	65 330
Kveite (hellefisk) ..	"	222	337	4 497	2 691	Do. brisling i tomat	"	18	—	18	—
Flyndre	"	322	333	2 106	2 229	Do. småsild ellers .	"	962	4 299	2 294	5 909
Ål	"	140	117	549	546	Do. brisling ellers .	"	3 914	4 476	31 502	28 935
Uer	"	4	14	113	156	Røkt storsild eller					
Pigghå	"	85	154	3 374	3 032	vårsild i olje....	"	—	—	17 708	—
Håbrand	"	298	281	1 818	1 447	Do. do. i tomat ...	"	4 625	523	32 243	19 442
Laks	"	1	3	833	742	Do. do. ellers	"	431 088	653 810	5 265 493	5 549 498
Ørret	"	2	1	19	19	Urøkt do. do. i olje	"	—	—	—	606
Rogn	"	—	—	364	457	Do. do. i tomat....	"	76	35	13 258	46 017
Skate og rokke	"	29	29	390	387	Do. do. ellers	"	9 731	9 900	75 942	54 076
Annen	"	16	38	1 117	1 332	Annen sildehermet.	"	22 550	30 134	185 069	120 160
<i>Tørrfisk ialt</i>	"	4 459	2 373	22 410	9 983	Melke	"	32 976	18 389	347 260	237 164
Herav: Rotskjær ...	"	427	385	815	553	Makrell	"	46 741	69 246	359 534	279 608
Rundfisk, Finnm.vare	"	353	—	—	—	Fisk forøvrig	"	12 045	4 260	106 176	42 885
— " — Annen	"	2 443	1 218	13 470	4 931	Krabber, reker, skjel	"	152 781	98 107	742 916	663 908
— " — Afrikafisk .	"	311	—	—	—	Rogn (også kaviar).	"	21 660	16 616	211 276	161 516
Lange	"	32	44	65	114	Fiskeboller (pud-					
Sei	"	685	584	6 057	3 383	ding, kaker o. l.)	"	109 955	89 446	662 230	632 566
Hyse (kolje)	"	114	80	1 396	677	<i>Sildemel</i>	tonn	1 250	1 569	16 709	52 066
Brosme	"	94	62	607	325	<i>Fiskemel</i>	"	1 876	1 251	7 914	14 848
<i>Klippfisk ialt</i>	"	2 287	3 339	25 629	23 387	<i>Hvalkjøttmel</i>	"	10	414	59	1 363
Herav:						<i>Levermel</i>	"	47	120	1 089	997
Torsk.....	"	2 101	3 081	25 011	22 197	<i>Sel- og kobbeskinn</i>	kg.	80 323	164 788	450 182	579 041
Lange	"	130	116	342	518	<i>Hvalbarder</i>	"	—	—	46 088	12 279
Sei	"	25	8	112	285	<i>Fiskeguano</i>	"	—	—	6 814	460
Hyse (kolje)	"	—	19	2	30	<i>Hvalguano</i>	"	—	28 900	—	66 022
Brosme	"	31	115	162	357	<i>Benmel</i>	"	72 200	111 300	248 400	216 120
<i>Sild, saltet, ialt</i> ...	"	8 672	8 745	35 139	44 501	Rogn, saltet:					
Herav:						Av torsk.....	"	470 580	327 780	5 244 765	4 478 998
Vårsild	"	1 044	1 190	5 607	9 066	Annen	"	9 995	9 720	177 065	136 605
Storsild (slosild) ...	"	760	596	14 770	22 147	<i>Tran ialt</i>	hl.	42 545	40 913	308 763	383 729
Fetsild.....	"	1 254	1 409	3 276	3 752	Herav:					
Skjæresild	"	90	248	496	837	Dampmedisin	"	19 620	10 188	76 064	69 831
Nordsjøsild	"	—	—	82	126	Råmedisin.....	"	696	565	3 101	2 848
Islandssild.....	"	5 524	5 302	10 908	8 573	Blank.....	"	6 612	9 512	46 669	47 538
Brisling	"	—	—	—	—	Brunblank	"	8 648	8 998	84 731	77 803
Kryddersaltet, her-						Brun	"	163	297	3 641	3 324
under appetitsild.	kg.	235 155	299 265	424 801	930 540	Av sel.....	"	506	2 001	13 092	8 458
Brisling, kr.saltet (an-						Av bottlenose	"	—	—	—	—
sjos)	"	1 450	2 591	5 922	12 323	Hvalolje	"	722	2 017	5 818	29 968
<i>Salt fisk, ialt</i>	tonn	1 554	344	7 587	1 365	Spermasetran	"	359	9	32 013	20 157
Herav:						Håtran.....	"	2 972	2 522	13 728	11 792
Torsk i tr. og ks.mv.	"	254	9	3 529	276	Blandingstran	"	—	—	96	11
Makrell i — " —	"	247	53	421	256	Sildetran	"	2 247	4 804	29 810	111 999
Annen — " —	"	133	282	776	833	Stearin	kg.	98 214	75 453	766 904	605 026
Torsk løs i fartøi ..	"	894	—	2 835	—	Herdet fett	tonn	4 873	5 339	43 795	36 402
Annen — " —	"	26	—	26	—	Utenlandsk damp-					
<i>Sild, røkt, flekket</i>						medisintran ..	kg.	33 000	21 400	178 100	225 553
og annen	kg.	268 486	183 830	1 485 126	1 591 433	do. annen tran	"	683 589	320 511	3 370 653	3 131 833
Hummer	"	33 960	26 762	500 508	503 805						

Fiskemarkedet innenlands.

Nedenstående prisnoteringer angår innenbys handel mellem kjøpmenn for varer levert fra lager på almindelige betalingsvilkår, netto kontant. Noteringene gjelder de priser hvortil omsetning har funnet sted, eller de antagelige markedspriser.

Bergen.			Bergen (forts.)			Kr.sund N.		
	19/10	22/10		19/10	22/10		15/10	22/10
	Kr.	Kr.		Kr.	Kr.		Kr.	Kr.
Tran:			Sei:			Tran:		
Ukl. damp. nordl., pr. tn.	89.—	89.—	Prima storsei pr. vekt	11.—	11.—	Ukl. damp, nordm. og nordl.		
Do. finnm. dampet pr. tn.	86.—	86.—	” middelsei	10.50	10.50	pr. tn.	88/89	87/88
Do. seidamp 1ma lys pr. tn.	—	—	Afrikasei	50/60	10.50	Finnm. pr. kg.	—	—
1ma koldkl. damp., pr. kg.	0.95	0.95	Do.	40/50	10.25	Rå medisntran	—	—
Blank industriel	0.47/0.50	0.47/0.50	Do.	20/40	9.50	Bruntran pr. kg.	0.30	0.30
Brunbl. industriel, pr. kg.	0.40/0.43	0.40/0.43	Brosmer, flekket, prima	—	—	Sildolje pr. kg., mørk...	—	—
Bruntran, pr. kg.	0.33/0.34	0.33/0.34	pr. 20 kg.	—	—	Do. do. lys.	—	—
Pressetran, bunnklar, brun-	—	—	rund, Afrika, do.	11.—	11.—	Rogn:		
blank, pr. kg.	0.40/0.42	0.40/0.42	Hysér:			1ste sørt eksport-		
Do. mørk, bunnklar pr. kg.	0.38/0.40	0.38/0.40	Prima vårhyse	30/50	—	pakket, pr. tn.	41.—	41.—
Do. mørk, uklr., pr. kg. ...	—	—	Do. do.	50/60	—	2nen do. do. pr. tn.	38.—	38.—
Pigghåtran pr. kg.	0.44	0.44	Afrikahyser, 20/40	9.50	9.50	3dje do. do. pr. tn.	31.—	31.—
Håbrantran	—	—	Do.	30/50	9.50	Klippfisk:		
Håkjerringtran	—	—	Do.	40/50	9.50	Lofots	11.50	11.50
Lys selolje	0.48/0.50	0.48/0.50	Lenger:			Finnmarks pr. 20 kg.	11.05	11.05
Lys sildolje	—	—	Skruelenger, pr. 20 kg. ...	—	—	Brosme pr. 20 kg.	7.75	7.75
Mørk do.	—	—	Bjerkelenger	—	—	Lange, pr. 20 kg.	10.25	10.50
Rogn:			Klippfisk:			Blålange	—	—
1ste sort, pr. påfylt tn.	40.—	40.—	1ste sort, lof., pr. 20 kg. ..	11.50	11.50	Sei pr. 20 kg.	—	—
2nen sort	37.—	37.—	— Finn. fob. lastepl.	11.05	11.05	Saltfisk:		
3dje sort	31.—	31.—	Saltfisk:			Lofots, Senja m. m. fob.		
Samf., påfylt tn.	—	—	Lofots pr. 20 kg. fob. fiskepl.	—	—	salteplass, pr. 20 kg.	—	—
Rundfisk:			Finnmarks do. do.	—	—	Finnmarks fob. lasteplass..	—	—
Fyldig do. do. pr. 20 kg.	16.—	16.—	Fetsild:			Bjørnøfisk fob. Tromsø	—	—
Underm. vestre, pr. 20 kg.	—	—	Skipakket ⁸ / ₁₀ - ¹⁰ / ₁₂ pr. tn.	—	—	pr. 20 kg.	—	—
Alm. hollender, pr. 20 kg.	16.—	16.—	” ¹² / ₁₄ pr. tn.	—	—	Tørrfisk:		
Bremer, pr. 20 kg.	16.50	16.50	Skjæresild pr. kg.	—	—	1ma storsei, 50/60, pr. kg.	0.42	0.42
Samf. (ital.) stor, pr. 20 kg.	15.—	15.—) Omsatt.			Do. middelsei, 40/50, pr. kg.	—	—
Do. do., små, pr. 20 kg.	15.—	15.—	Tran:			Do. småsei, do.	0.42	0.42
Do. undermåls pr. 20 kg.	—	—	Ukl. damp, Søndmørs og			Pressefisk, pres. lange pr. kg.	—	—
Lubb, pr. 20 kg.	—	—	Nordlands pr. tn.	89.—	89.—	Haugesund.		
Finnmarks, 100-200, pr. 20 kg.	—	—	Do. Finnmarks pr. tn.	85/86	85/86	15/10	22/10	
do. 200-400 do.	14.25	14.25	Koldkl. damptr. pr. kg.	0.98	0.98	Kr.	Kr.	
do. 400-700 do.	14.25	14.25	Bruntran pr. kg.	—	—	Vårs., eksportpk., ganet, 110		
do. over 700 do.	—	—	Sildolje etter kval. pr. kg. .	0.36/0.43	0.36/0.43	kg.	14.50/15	14.50/15
Afrika rundfisk, 20/40, 20 kg.	13.50	13.25	Seltran do. pr. kg. max. 1 %	—	—	Do. ganet 115 kg., pr. tn.	15/15.50	15/15.50
Co. do. 30/50, pr. 20 kg.	13.25	13.25	Fia	0.49/0.51	0.49/0.51	Do. flekket 120 kg. fob pr. tn.	23.—	23.—
Do. do. 50/70 pr. 20 kg.	10.75	—	Håkjerringtran pr. kg.	0.51	0.50/0.51	Do. renflekket 120 kg.	29.50/30	29.30
Usort. finnm. pr. 20 kg.	—	—	Rogn:			Storsild, eksp.pk. 110 kg.,	16/17	16/17
Titling: Ikke notert.			1ste sort eksportpk. pr. tn.	40.—	40.—	Do. do. mindre merker ...	19/20	19/20
Rotskjær: Ikke notert.			2nen sort do. pr. tn.	38.—	38.—	Islandssild:		
			3dje sort do. pr. tn.	30.—	30.—	Fiskepakket pr. tn.	15.—	15.—
			Samfengt, fylt tønne, pr. tn.	—	—	Matjesbehandles 110 kg.	29/30	29/30
			3dje sort, do. do.	—	—	Fetsild, skjæresild, pr. kg.	—	—
			Klippfisk:			Sildolje:		
			Søndmørsk, pr. 20 kg.	11.50	11.50	Lys fob., pr. kg.	—	—
			Lofots pr. 20 kg.	11.05	11.05	Mørk, fob., pr. kg.	0.36/0.38	0.36/0.38
			Finnmarks pr. 20 kg.	—	—	Sildemel pr. 100 kg.	20/21.50	20/21.50
			Lange pr. 20 kg.	10.60/10.75	10.60/10.75			
			Brosme	7.75/8	7.75/8			
			Saltfisk:					
			Lofots, fob. fiskeplass	—	—			
			Nordlands, do. do.	—	—			
			Bjørnøy	—	—			
			fob. Tromsø	—	—			
			Sei, pr. kg.	—	—			
			Pressefisk (ks. à 100 kg.)	—	—			
			Presset lange, pr. kg.	0.35	0.35			
			Rotskjær: Sei, samf. pr. 20 kg.	—	—			
			Torskemel fob. pr. 100 kg.	21.—	21.—			
			Sildemel, saltfattig	21.50	21.50			
			Do. vestlandsmel.	20.—	20.—			
			Sild:					
			Vårsild pr. tn.	—	—			
			Storsild, eksp.pk., 110 kg.	—	—			
			Islandssild, matjestbehandlet	—	—			
			pr. tn.	—	—			
			Do. skarp saltet, fiskep. pr. kg.	0.20	0.20			
			Do. hodeskåret, do.	0.22	0.22			

A.s Wernøe & Gulbrandsen

Torvalmenning 12

BERGEN

KODAK-DEPOT

Kino-, Lysbilled-utstyr

A.s Tvedts Sildexport

Tel. adr.: Siltvedt BERGEN Telef. 10110, 15210.

Kjøp og salg av sild og fisk. Eksportforretning.

Fiskeribedrift. Islandshandel. Sild, tomtønner og salt

Sild og fisk, småsild, fetsild

levende ål, hummer og annen fisk

makrell, pir,

kjøpes til konkurrerende priser.

Telegramadr.: Fersksild

Telefoner 17 512 - 17 513

Sandviksboder 9-10.... 17 229

Formannen privat 12 117

Prestvold " 16 824

Marius Prestvold A.s

Kontor: Slotsgt. 1

BERGEN



Forbud mot utførsel av torskemel.

Handelsdepartementet meddeler 22. oktober 1937:

Ved kongelig resolusjon av idag er bestemt:

- »1. I henhold til midlertidig lov om utførsel og innførsel av fisk og fiskeprodukter samt krepsdyr av 6. juli 1933, nummer 16, § 3, jevnfør §§ 1 og 2, er det inntil videre forbudt å utføre torskemel og fiskemel med mindre tillatelse til utførsel er gitt av Fiskeridirektøren.
2. Handelsdepartementet bemyndiges til å fastsette de nærmere bestemmelser om gjennomførelsen av forbudet og kontrollen hermed.
3. Disse bestemmelser trer ikraft straks.«



Hermetikk og Hermetikkfremstilling

Utarbeidet ved Hermetikkindustriens Laboratorium

„— de grunnleggende prinsipper for behandlingen av lett bederverlige råvarer.“
Stavangeren.

„— anlagt på den rette populære og greie måten.“
Stavanger Aftenblad.

For alle som deltar i konservering av levnetsmidler

Skriv efter alle opplysninger.

**Tidsskrift for Hermetikkindustri,
STAVANGER**



Snitt av u-impregnert kaipel efter 6 måneders bruk i sjøvann.

PELEMARKEN HERJER OG ØDELEGGER,

men våre kreosotimpregnerte kaipeler og skurmaterialer holder stand mot denne plage.

Forespør hos oss, vi utarbeider forslag til kaier etc.

Norsk Impregneringskompani A.s

LARVIK

Deres Kaier og Sjøboder

bygges solidest og billigst med **BULLDOG** Tømmerforbindere som er brukt i millionvis for alle slags trebyggverk over hele verden. Gullmedalje i Trondheim 1930. Jernvarehandlerne har **BULLDOG**. Enefabrikasjon: **Ingeniør O. THEODORSEN, Oslo**

Telefon 26 127 — Kirkegaten 8 — Telegramadresse: „Dogbull“

M A A L Ø Y

J. MYRESTRAND, Måløy.

Sild og fisk engross — Eksport. Agentur og kommisjon. Rikstelefon: Kontoret 24 a, bolig 24 b. Telegramadresse: »Myrestrand«.

O. SKIBENES & SØN, Måløy.

Repr. for A/S Vestl. Petroleumscamp., A/S Kr.sands Fiskegarnfabrik, Lilleborg fabrikker, Oslo, A/S Møre Kjøbmænd Engrossforr. m. v. Telef. 44 a b. 95. Telegr. adr.: »Skibenes«.

BRØDR. TENNEBØ, Måløy.

Sild- og fiskeforretn. Eksport. Kjøp og eksport av: Kveite, laks, hummer, reker, hyse, ål, håbrand, hå. Fersk og saltet torsk, brosme, lange, makrell og sild. Rikstelefon nr. 97. Bolig nr. 112. Telegramadr.: «Brødr. Tennebø».

SKAAR & CO., Måløy.

Eksport av sild og fiskeprodukter. Skibsproviant. Fiske-redskaper. Islager. Repr. for Russiske Oljeprodukter A.s Oljer og bensin. Telegramadresse: «Skaar». Rikstelefon: Kontoret nr. 31 a, privat 31 b.

JOHAN GOTTEBERG, Hermetikkfabrikk, Måløy.

Kjøper småsild, brisling, krabbe. Telefoner: Kontoret 45, bolig 53. — Telegramadresse »Johan«.

BRUNSVIKS EFT., Måløy.

Jernvarer, Støpegods, Bygningsartikler og Motorutstyr. Skotøi og Kolonial. Telefon nr. 25 A. Telegramadresse: »Skibshandelen«.

BRUNVOLD MEK. VERKSTED, Måløy.

Ophalingsklipper for fartøier op til 80 fot. Reparasjoner av såvel skrog som motorer og dampmaskiner utføres solid. Agentur for råoljemotoren »Brunvoll« fabrikkert av brødr. Brunvold i Molde. Elektrisk sveis og skjæring. Telef. 32. Telegramadresse: »Brunvold«.

MÅLØY FISKEHANDEL, Måløy.

Engross og eksport av alle sorter fersk og saltet fisk. Telefon nr. 142. Telegramadresse: «Fiskehandel».

FIRDA CANNING CO., Måløy.

Fisk og Kjøtthermetikk. Sardiner og Krabbe etc. Telefon nr. 50. Telegramadresse: »Firda«.

EINAR GOTTEBERG, Måløy.

Sild- og fiskeforretning. Eksport. Telefon nr. 102, privat 145. Telegramadr.: «Gotteberg».

R. DOMSTEIN, Måløy.

Sild- og fiskeforretning. Eksport. Telefon nr. 70. Telegramadresse: »Domstein«.

OLAF HENDEN, Måløy.

Sild- og fiskeforretning, kolonial, mel og stentøi. Jernvarer. Telefon nr. 38. Telegramadresse: »Henden«.

KVALHEIM & CO., Måløy.

Eksport av: Fersk og saltet torsk, brosme, lange, makrell, sild og brisling. Levende hummer, fersk kveite, laks, hyse, håbrand og hå. — Telegr. adr.: »Kval«. Telefon for rikst. nr. 4. Kontoret nr. 57 a. Bankforb.: A.s Måløy Privatbank.

Averter i „Fiskets Gang“

Fiskeutførselen fordelt på land i september 1937

(Efter det Statistiske Centralbyrås månedsopgaver).

Fersk sild.		Salt sild.		Sild- og fiskemel (forts).				
	Sept. tonn	Jan.-sept. tonn		Sept. tonn	Jan.-sept. tonn			
Ialt	38	92 785	Ialt	8 672	35 139	Storbritannia	75	514
Belgia	—	1 421	Belgia	56	601	Sveits	65	265
Frankrike	—	868	Danmark	333	1 321	Tsjekkoslovakia	268	1 903
Nederland	—	853	Frankrike	424	2 387	Tyskland	2 017	9 799
Polen og Danzig	—	3 237	Nederland	82	1 294	Østerrike	345	1 531
Storbritannia	—	18 022	Polen og Danzig	897	5 857	De Forente Stater	—	4 354
Sverige	27	2 036	Storbritannia	2	665	Andre land	—	88
Tsjekkoslovakia	—	3 273	Sverige	3 990	11 0 0	Dampmedisintran.		
Tyskland	11	62 721	Tsjekkoslovakia	204	1 601		hl.	hl.
Andre land	—	354	Tyskland	1 080	6 447	Ialt	19 620	76 064
			Ungarn	16	100	Belgia	590	1 454
			Østerrike	137	319	Bulgaria	486	486
			De Forente Stater	1 329	3 115	Danmark	23	533
			Andre land	122	412	Frankrike	2 230	4 316
						Hellas	300	1 189
						Den irske Fristat	64	811
						Italia	2 060	7 388
						Jugoslavia	120	908
						Latvia	39	210
						Litauen	72	344
						Nederland	845	3 085
						Polen og Danzig	1 025	3 665
						Romania	287	1 374
						Spania	—	89
						Storbritannia	366	3 096
						Sveits	1 009	1 171
						Sverige	64	1 020
						Tsjekkoslovakia	187	903
						Tyrkia	360	822
						Tyskland	1 062	5 687
						Ungarn	—	49
						Østerrike	271	779
						Kanada	584	2 021
						De Forente Stater	7 022	29 732
						Kuba	59	292
						Argentina	—	158
						Brasil	51	717
						China	—	154
						Australia	7	176
						Andre land	437	3 435

Fersk fisk.		Fisk saltet i kasser og fustasjer m. v.			
	Sept. tonn	Jan.-sept. tonn			
Ialt	1 377	22 150	Ialt	634	4 726
Belgia	37	1 426	Belgia	32	221
Danmark	61	553	Danmark	—	6
Finnland	—	787	Hellas	—	2 295
Frankrike	25	941	Italia	292	1 378
Italia	5	207	Nederland	—	15
Nederland	57	557	Spania	—	111
Storbritannia	625	9 755	Storbritannia	2	8
Sveits	12	340	Sverige	61	272
Sverige	98	2 688	De Forente Stater	244	414
Tyskland	449	3 672	Andre land	3	6
Andre land	8	224			

Tørrfisk.		Fisk, saltet løs i fartøi og jernbanevoegn.			
	Sept. tonn	Jan.-sept. tonn			
Ialt	4 459	22 410	Ialt	920	2 861
Belgia	95	249	Hellas	—	489
Finnland	120	120	Italia	920	2 372
Frankrike	35	137			
Italia	2 364	7 894			
Jugoslavia	50	200			
Nederland	57	305			
Storbritannia	31	242			
Sverige	127	131			
Tyskland	64	256			
Brit. Vest-Afrika	935	11 298			
Fr. Ekvat. Afrika m. v.	80	783			
De Forente Stater	407	505			
Argentina	5	70			
Andre land	49	220			

Klippfisk.		Hermetikk.			
	Sept. tonn	Jan.-sept. tonn			
Ialt	2 287	25 629	Ialt	3 304	27 480
Frankrike	2	1 041	Belgia	22	126
Italia	266	894	Danmark	12	112
Nederland	1	168	Frankrike	37	426
Portugal	1 008	10 499	Hellas	3	59
Spania	33	7 016	Den Irske Fristat	3	248
Portugisisk Afrika	57	536	Nederland	22	120
Kuba	182	1 869	Storbritannia	965	7 774
Mexico	7	83	Sverige	14	91
Argentina	376	1 477	Tsjekkoslovakia	29	238
Brasil	255	1 469	Tyskland	46	439
Uruguay	11	125	Østerrike	15	139
Andre land	89	452	Syd-Afrika-Samb.	126	1 041
			Kanada	140	813
			De Forente Stater	1 461	13 029
			Palestina	4	50
			Australia	262	1 254
			New Zealand	9	188
			Andre land	134	1 333

Sild- og fiskemel.	
Ialt	Sept. tonn
Ialt	3 126
Belgia	30
Danmark	5
Finnland	115
Frankrike	6
Nederland	55
Polen og Danzig	145

»FISKE T S G A N G«

er fagbladet å avertere i for fiskere, fiskekjøpere og fiske-eksportører.

OSLO

**Kjemikalier · Kjemiske apparater
Optiske instrumenter · Termometre**

**NERLIENS KEMISK-TEKNISKE AKTIESELSKAP
OSLO**

Einar Rasmussen & Co. A.s, Oslo


Fisk og vilt engros. Kommissjon. Eksport. Kjøp og salg:
Alle sorter fisk og sild, fersk, saltet, røket, tørket. Fiskefileer
av kolje, torsk og kveite. Frosne kveitekoteletter, reinsdyr-
kjøtt og ryper. Fersk hvalkjøtt. Telegramadresse: RASCOAS.
Kontor og lager: Fiskehallen 15, Vippestangen. Telefon nr. 13 565.

Tråd og Snører
Garn og Not

CHRISTIANIA SEILDUGSFABRIK - OSLO

Telefon 72 920

Telegr.adr.: Seildugsfabrik



Linde
KJØLEANLEGG

i alle størrelser og
til ethvert behov

A.S KJØLEINSTALLATOR

DR. ING. H. EYDE

Brogt. 3 b - OSLO
Telefon 28 093 - 22 693

A/s Høyen-Ellefsen

OSLO

Entreprenørforretning

Telegr.adr.: Høyereil

Telefon 13 790

Arnesen, Christensen & Co. A.s

Oslo, Sjøfartsbygningen Tekniske konsulenter Newcastle og Cardiff
Telegr.adr. Specific Centralbord: 25977 og 25978 Telegr.adr. Specific

Spesifikasjoner, planer for motor-, damp- og specialslib

Tilsyn med: Nybygninger, ombygninger, havari- og klassifikasjonsarbeider
Besiktelser, taksering og betenkninger

A.s Forenede Blikkemballegabriker

Moss - Oslo

Alt i blikkemballasje

Norges Brandkasse

Offentlig gjensidig


Brandforsikringsforening

oprettet 18. august 1767 for bygninger

Fra 1. januar 1915 med egen gjensidig avdeling for løsøre

KJØLEANLEGG

for alle formål



H. KIRKEMO OSLO.

STORD-MOTOREN

Fra 3 hk. til 12 hk. råoljemotor.

Alle materialer er førsteklasses.

Gode anbefalinger. Rimelige priser.

INNHEENT TILBUD

LERVIK MEK. VERKSTED

LERVIK - STORD

Rikstelefon nr. 30

Averter i „Fiskets Gang“

Vekselkursene (salgskurser).

Mynt	Pari	19/10	20/10	21/10	22/10	23/10	25/10
<i>Oslo:</i>	kr.	kr.	kr.	kr.	kr.	kr.	kr.
£ ²⁾	—	19.90	19.90	19.90	19.90	19.90	19.90
R. M.	—	162.25	162.50	162.50	162.50	162.50	162.50
Clearing mk.	—	161.25	161.25	161.25	161.40	161.50	161.50
Reise-mk. ³⁾ ..	—	105.—	105.—	103.—	103.—	103.—	102.—
Frcs. ¹⁾ ..	—	13.80	13.80	13.80	13.80	13.80	13.80
Sv. kr.	—	102.85	102.85	102.85	102.85	102.85	102.85
D kr.	—	89.25	89.25	89.25	89.25	89.25	89.25
Gylden ..	—	223.25	223.50	223.50	223.50	223.50	223.50
Sw. frcs. ..	—	93.50	93.50	93.50	93.50	93.50	93.50
Dollar ...	—	4.03	4.03 $\frac{1}{2}$	4.03 $\frac{1}{2}$	4.03 $\frac{1}{2}$	4.03 $\frac{1}{2}$	4.03 $\frac{1}{2}$
Belga.	—	68.50	68.50	68.50	68.50	68.50	68.50
F. mark. ..	—	8.90	8.90	8.90	8.90	8.90	8.90
P. tas clear.	—	33.33	33.33	33.33	33.33	33.33	33.33
Lire ⁴⁾ ...	—	21.50	21.50	21.50	21.50	21.50	21.50
do. clear ⁴⁾	—	21.03	21.03	21.03	21.03	21.03	21.03
Czck. kr. ..	—	14.30	14.30	14.30	14.30	14.30	14.30
Isl. kr. ¹⁾ ..	—	90.50	90.50	90.50	90.50	90.50	90.50
Montreal. .	—	4.03	4.03 $\frac{1}{2}$	4.03 $\frac{1}{2}$	4.03 $\frac{1}{2}$	4.03 $\frac{1}{2}$	4.03 $\frac{1}{2}$
Østerr. kr. .	—	77.—	77.—	77.—	77.—	77.—	77.—
Polske zloty	—	77.25	77.25	77.25	77.25	77.25	77.25

¹⁾ Nominelt. ²⁾ Ved salg av pund kommer i tillegg til den noterte kurs 1 promille — minimum 50 øre pr. ekspedisjon. ³⁾ Inkl. lisens.

Oljemarkedet. — Norsk Engelsk Mineralolje Aktieselskap meddeler:

Prisene er fra og med 19. mai 1937 på fat fra anlegget Skarholmen og i Bergen kr. 0.14, 0.18 $\frac{1}{2}$ og 0.19 $\frac{1}{2}$ pr. kg., henholdsvis for Shell dieselolje og solarolje, Shell Triumf, Shell Water White. Ved levering fra andre byer eller lagre er prisene dels de samme, i enkelte tilfeller regnes noget tillegg. Solarolje og dieselolje levert i løs vekt fra Skarholmen 13 øre kg. ÷ $\frac{1}{2}$ øre. — Shell bilbensin fra og med 5. august kr. 0.43 pr. kg. fob. Bergen.

Disse priser gjelder importbyer. Ved levering fra øvrige byer og fatlagre er prisene litt høyere.

Eksporten av fersk fisk til Storbritania.

Efter opgave fra det Statistiske Centralbyrå.)

Fiskesort	Eksport i tiden	
	$\frac{11}{10}$ — $\frac{16}{10}$	Total fra $\frac{31}{12}$ 36— $\frac{16}{10}$ 37
	Kg.	Kg.
Flyndre.....	60 257	2 144 438
Kveite.....	27 547	3 352 490
Hyse.....	17 434	1 890 528
Torsk.....	—	370 683
Lysing.....	25	16 408
Piggvar og slettvar.....	3	1 088
Pigghå.....	7 330	752 753
Skate og rokke.....	14 012	368 278
Makrell.....	—	329 137
Rogn.....	—	364 285
Annen.....	48	4 435
Lever.....	734	25 821
Ialt	127 390	9 620 344

Ferskfisktransporten pr. jernbane.

Vekten angitt brutto for innlandets vedk. netto til utlandet fra $\frac{1}{7}$ —37.

Stasjoner	Til innlandet		Til utlandet			Ialt
	Oslo	For øvrig	Sve- rige	Italia	Tysk land	
<i>Trondheim:</i>	kg.	kg.	kg.	kg.	kg.	kg.
$\frac{3}{10}$ — $\frac{16}{10}$ ialt	278 070	552 580	58 813	—	—	¹⁾ 897 532
Sild.....	—	282 030	1 820	—	—	283 850
Fisk.....	278 070	270 550	56 993	—	—	613 680
<i>Bergen:</i>						
$\frac{3}{10}$ — $\frac{16}{10}$ ialt	20 350	61 200	865	5 000	54 586	²⁾ 142 961
Sild.....	50	—	—	—	—	50
Fisk.....	20 300	61 200	865	5 000	54 586	142 911
<i>Andalsnes:</i>						
$\frac{3}{10}$ — $\frac{16}{10}$ ialt	67 940	54 760	2 189	—	—	124 889
Sild.....	—	—	—	—	—	—
Fisk.....	67 940	54 760	2 189	—	—	124 889
<i>Narvik:</i>						
$\frac{3}{10}$ — $\frac{16}{10}$ ialt	—	—	2 996	—	—	2 996
Sild.....	—	—	—	—	—	—
Fisk.....	—	—	2 996	—	—	2 996
<i>Andre:</i>						
$\frac{3}{10}$ — $\frac{16}{10}$ ialt	—	—	5 303	—	—	³⁾ 5 567
Sild.....	—	—	—	—	—	—
Fisk.....	—	—	5 303	—	—	5 567

¹⁾ Herav 7345 kg. fisk til Sveits og 724 kg. til Danmark.

²⁾ Herav 950 kg. hummer til Danmark og 10 kg. til Polen.

³⁾ Herav 174 kg. fisk til Danmark og 90 kg. til Sveits.

Tilførsler til Oslo (Østbanen) vekten angitt brutto.

Fiskesorter	$\frac{10}{10}$ — $\frac{11}{10}$	$\frac{12}{10}$	$\frac{13}{10}$	$\frac{14}{10}$	$\frac{15}{10}$	$\frac{16}{10}$	Tils.
	kg.	kg.	kg.	kg.	kg.	kg.	kg.
Kveite.....	2990	1730	430	60	480	—	5690
Flyndre.....	—	—	60	—	60	—	120
Hyse.....	12230	10900	11350	290	3130	—	37900
Torsk.....	3750	6150	2050	1150	1270	—	14370
Sei.....	3210	2750	2490	—	—	—	8450
Levende fisk ...	—	10000	10000	—	—	—	20000
Annen fisk.....	61220	43960	16590	27040	23800	950	173560
Hummer, krabbe	4760	2610	2170	6230	2590	—	18360
Hvalkjøtt.....	—	10480	—	—	—	—	10480
Makrell.....	1400	—	—	30	—	—	1430
Tils.	89560	88580	45140	34800	31330	950	290360

Fiskeinnførselen til Oslo. — Innførselen av fersk og saltet sild og fisk til Oslo sjøtollsted i tiden fra 17. til 23. oktober. Fra Danmark levende fisk kr. 9200, fersk fisk kr. 1080, fra Holland salt sild 12 200 kg., fra Sverige salt sild 900 kg.

Fiskets Gang

A weekly intelligence organ of the Norwegian fisheries published by The Director of Fisheries, Bergen. Norwegian Fisheries.

Statement showing the landings of the main Norwegian fisheries now being carried on, from the beginning of the year 1937 to Oct. 23rd.

Mackerel (tons) landed 8974, exported in ice 987, Canning factories 262 cured 995.

Fat and small herrings (hl.) landed 474 000 to fish oil factories 183 500, to canning factories 90 000, salted 107 500 and iced for export 68 000.

