

Fiskets Gang

Efterretningsblad for norsk fiskeribedrift, utgitt av Fiskeridirektøren.

Kun hvis kilde oppgis, er ettertrykk fra „Fiskets Gang“ tillatt.

30. årg.	ABONNEMENT kr. 10.00 pr. år tegnes ved alle post anstalter og på Fiskeridirektørens kontor. Kr. 16.00 utenlands.	Bergen Onsdag 22 februar 1939	ANNONSEPRIS: Pristariff fåes ved henvendelse til Fiskeridirektørens kontor.	Nr. 8
----------	---	----------------------------------	---	-------

Oversikt pr. 18/2 — 39

Også i uken til 18. februar var fiskeriene sterkt stormhindret. Været var litt bedre i Nord-Norge enn sydpå. Sildefisket på Vestlandet var under disse forhold smått og kvantummet ligger nu langt under det man ventet av et bra år. Bankfisket og pigghåfisket på Vestlandet var fortsatt ubetydelig. I Troms hadde man enkelte bra sildefangster i Tromsøysund. Torskfisket går det ganske bra med både i Finnmark og Troms, men der var megen værhindring og derfor forholdsvis liten kvantumsøkning. Lofotfisket er fortsatt smått, men der var litt fiske gjennom hele uken.

Vintersildfisket: Der var kontinuerlig kuling og storm gjennom hele uken og nogen regulær utseiling fant derfor ikke sted til nogen av feltene. På Sunnmøre hadde man enkelte gode drivgarnfangster som blev tatt på kort drivtid og halv lenke. At der er bra med sild synes således givet og formodentlig vil fisket slå bra til så snart været blir brukbart. Sydfor Stad hadde det beste fiske utfor Egersund, hvorav kvantummet i uken blev 139 000 hl. av en samlet ukefangst på 319 000 hl. Omkring Karmøy var der enkelte tilløp til bra fiske, men da det satte in med alvorlig uvær fra onsdag kveld blev for eks. garnene på setteriet utfor Åkrehamn stående helt til lørdag. Ved optaket viste det sig at de fleste redskaper var drevet i hop og mange garn var i en sørgelig forfatning. Ved Gjeitung hadde en et par landsteng som blev innmeldt med vel 6000 hl. og optatt med 3000 som veritabelt innhold. Også på Karmøyfeltene er det sannsynligvis bare et spørsmål om godvær når fisket igjen slår til.

Nordfor Stad var ukefangsten 4300 hl., totalfangsten 320 000 hl. Syd for Stad var ukefangsten 319 000 hl., totalfangst 1 879 000 hl. Den samlede ukefangst var på 323 300 hl. eller 940 000 hl. mindre enn i samme uke ifjor. Garnsildpartiet er nu større enn snurpefangsten, nemlig 1 105 000 hl. mot 1 082 000. Igjen blev landnotlåsene tømte og partiet er derfor øket fra 10 000 til 13 000 hl. i uken. Som fisket nu ligger an må det anses som temmelig dårlig og snurpeflåten må nu også sies å ha en svak sesong bak sig.

Bankfisket: Også i siste uke var fisket uværshindret og fangstene usle på hele Vestlandet. For Måløy blev ukefangsten 25 tonn mot 12 i forrige for Ålesund 22 mot 14 og for Kristiansund N 18 tonn mot 22 tonn. I Ålesund steg prisen på hyse 9 øre i uken.

Fetsild- og småsildfisket: Fra Tromsøysund meddeles at der i tiden 8. til 17. februar er stengt ca. 4500 hl. sild i Kalfjord. Der er optatt til fabrikkvare 750 hl. — pris kr. 2. Der deltok 5 posere, 1 landnotbruk.

Torskfisket: I Finnmark var der delvis stormhindring i uken, men fisket kan når der er sjøvær betegnes som godt, om enn noget slakkere enn under storfisket i januar. Muligens henger dette bare sammen med uværet. Også for Troms var der meget uvær og fangstene mindre enn uken før. Ukepartiet var i Berg og Torsken 135, i Hillesøy og Øyfjord 349, i Tromsøysund 94 tonn. For Tromsø by er der i

tiden 1. januar til 16. februar opfisket 1475 tonn torsk. Fylkets kvantum er hermed 5127 tonn mot 3691 ifjor og 4917 i 1937. Prisen på torsk er for velbehandlet 13 øre, lever 18—20 øre, rogn 14—18 øre. For Yttersiden—Vesterålen hadde en i uken for de forskjellige distrikter fra 3 delvise til 4 hele, 2 delvise sjøvær. Kvantummet i Dverberg øket fra 690 i forrige til 774 tonn i denne uke, for Øksnes—Langenes fra 822 til 1081 tonn, for Bø i Vesterålen fra 598 til 737 tonn. For hele distriktet Vesterålen—Yttersiden er der fisket i uken 729 tonn, ialt 3310 tonn mot 1914 ifjor. Lofotfisket fortsetter omtrent som før — smått. I uken blev der fisket 1897 tonn mot 938 ifjor. Ialt er der fisket 2824 tonn mot 1577 ifjor. For Helgeland—Salten er der nu fisket 41 tonn mot 58 ifjor. For Møre og Romsdal var der storm og ukeøkning på bare 75 tonn. Ialt er der fisket 171 tonn.

Opgaven for landets samlede torskfiske viser fremdeles større kvantum enn i nogen av de foregående 10 år. Det tidligere største parti hadde 1929 med 28 509 tonn.

Trålfisket: Der er anmeldt ilandbragt 2 fangster på tilsammen 182 tonn salttorsk — pris kr. 4.50 pr. vekt minus dørslog, 15 tonn saltsei, 193 tnr. tran og 105 tnr. saltrogn. Fisken har kun i liten utstrekning stått ved bunnen og trålerne har hatt meget strev også som følge av værforholdene for å skrape sammen fangst.

Eksporsten av de viktigste fiskevarer i uken til 11. febr. samt totaleksporten (fjorårets tilsvarende tall i parentes): Storsild 12 178 tnr. 73 522 (53 571), klippfisk 148 tonn 2870 (6407), tørrfisk ialt 143 — 2267 (4178), hvorav rundfisk 45 — 1773 (2791), rotskjær 4 — 72 (92), sei 46 — 216 (885), hyse 50 — 173 (358), annen 2 — 32 (52), rogn, saltet 0 tnr. 910 (968), dampmedisintran 1394 — 15 570 (6043), blanktran 776 — 4180 (3674), fersk sild 61 154 kasser 424 157 (334 159), fersk fisk 439 tonn 4073 (3029), hummer 19 589 kg. 116 260 (99 381), reker 31 tonn 210 (109), hermetikk 1273 — 3905 (2899), silde- mel 320 — 2915 (13 315), torskemel 434 — 564 (474), annet mel 197 — 664 (182).

Bankfisket.

Fiskemeldinger.

Tromsø: I uken 5. til 12. februar er opfisket 322 097 kg. fisk, hvorav 307 077 kg. torsk à 14—14,5 øre, 10 028 kg. brosme à 8 øre, 2393 kg. hyse à 6—13 øre, 449 kg. kveite à kr. 1, 1925 kg. flyndre à 75 øre, 225 kg. uer, à 10 øre, leverkvantum 345 hl. à 18—20 øre, 147 hl. rogn à 10—15 øre. Verdi kr. 54 434. —

Nordland. — Værøy og Røst: I uken 5. til 12. februar er opfisket 22 250 kg. fersk fisk, hvorav 16 400 kg. hyse à 11 øre, 1200 kg. kveite à 80 øre, 2650 kg. flyndre à 70 øre, 1700 kg. uer à 10 øre, 50 kg. breiflabb à 10 øre, 50 kg. skate à 10 øre. Verdi kr. 4834. Der deltok 45 motorfartøier.

Møre og Romsdal. — Ålesund: I uken 13. til 18. februar er opfisket 15 000 kg. sei à 20 øre, 5000 kg. hyse à 45 øre, 1600 kg. reker à 60 øre. Fisket stormhindret. — Kri-

Rapport nr. 3 om torskefisket pr. 18/2 1939.

Distrikt	Ukefangst tonn	Kg. fisk pr.		Ørepreis pr.			Deltagelse		Totalfangst tonn	Anvendelse			D. rr. tran hl.	Lever til annen tran hl.	Rogn saltet hl.
		100 stk. fisk sløiet	hl. lever ³⁾	kg. fisk sløiet	l. lever	l. rogn	kjøpe- far- tøier	båter		Hengt tonn	Saltet tonn	Iset tonn			
Finnm. { Vinterfisket ¹⁾	—	—	—	—	—	—	—	—	19517	2395	15461	1661	8798	1506	254
Finnm. { Vårfisket	—	—	—	—	—	—	—	—	—	—	—	—	—	—	—
Troms	1139	—	—	—	—	—	—	—	5127	208	4702	217	2825	—	272
Lofotens ops.d.	1897	340/490	720/1100	12 16	15—21	12—20	5) 76	6) 2247	2824	465	1923	436	1343	5	646
Lofoten forøvrig {	729	—	—	—	—	—	—	—	3310	656	2252	402	2272	—	614
Vesterålen	—	—	—	—	—	—	—	—	—	—	—	—	—	—	—
Helgeland—Salten	11	—	—	—	—	—	—	—	41	11	4	26	14	—	4
Nord-Trøndelag	—	—	—	—	—	—	—	—	—	—	—	—	—	—	—
Sør-Trøndelag	—	—	—	—	—	—	—	—	—	—	—	—	—	—	—
Møre og Romsdal	75	—	—	—	—	—	—	507	171	—	15	154	75	—	20
Tils.	3851	—	—	—	—	—	—	—	30990	3735	24357	2896	²⁾ 15327	1511	⁴⁾ 1810

Periodisk oversikt over torskefisket.

År	Tonn											Tils.
	Finnmark		Troms	Lofotens ops.d.	Lofoten forøvrig og Vesterålen	Helgeland —Salten	Nord- Trøndelag	Sør- Trøndelag	Møre og Romsdal	Sogn og Fjordane	Sønnefor	
	Vinterf.	Vårf.										
1939 til ^{18/2}	19517	—	5127	2824	3310	41	—	—	171	—	—	30990
1938 - ^{19/2}	11333	—	3691	1577	1914	58	—	15	282	—	—	18870
1937 - ^{20/2}	6261	—	4917	5881	5308	370	—	416	621	—	—	23774
1936 - ^{15/2}	8288	—	3186	1686	1896	65	—	—	193	—	—	15262
1935 - ^{16/2}	4022	—	1071	1557	1592	93	—	—	142	—	—	8477
1934 - ^{17/2}	3440	—	734	2308	1510	158	—	—	39	—	—	8189
1933 - ^{18/2}	3131	—	852	3900	3438	295	—	69	104	—	—	11789
1932 - ^{20/2}	3397	—	1071	4000	1591	—	—	45	143	105	—	10352
1931 - ^{21/2}	5941	—	1633	1895	2209	873	—	87	340	—	12	12990
1930 - ^{15/2}	8076	—	2031	4500	2386	690	—	—	94	—	15	17792
						1000 stk.						
1939.....	6100	—	1460	728	1034	13	—	—	55	—	—	9390
1938.....	4200	—	924	400	480	15	—	4	74	—	—	6097
1937.....	2319	—	1400	1562	1462	102	—	116	181	—	—	7042

År	Anvendelse, total					Lofoten												
	Hengt tonn	Saltet tonn	D. m. tran hl.	Lever til annen tran hl.	Rogn hl.	Hengt tonn	Saltet tonn	D. m. tran hl.	Lever til ann. tran hl.	Rogn hl.	Ørepreis pr.			Kg. fisk pr. 100 stk. fisk sløiet	Kg. fisk pr. hl. lever	Deltagelse	Tran- procent	
											Kg. fisk sløiet	L. lever	L. rogn					
1939.....	3735	24357	15327	1511	1810	465	1923	1343	5	646	12—16	15—21	12—20	340/490	720/1100	76	2247	47—55
1938.....	4058	11244	7812	656	1458	166	865	658	10	293	13—14	15—31	15—28	320/500	700/1040	68	2307	46—57
1937.....	4449	13525	12646	300	5342	1451	3720	3363	19	2049	8—13	20—31	20—28	347/414	750/800	89	2563	48—56
1936.....	3896	6029	6094	3567	1146	304	1040	938	36	403	8—13	15—25	15—27	360/416	700/1000	89	2099	45—58
1935.....	1327	3646	4010	1464	575	320	671	1033	8	261	8—13	20—25	10—31	385/440	600/1000	86	2837	49—60
1934.....	2863	2992	3809	1051	1043	550	1166	1347	80	829	8—12	20—35	12—20	—	—	87	2795	52—59
1933.....	2651	6427	6675	930	1656	800	2700	2332	92	1477	7—11	17—27	7—20	395/454	650/900	142	4343	50—59
1932.....	3063	3510	5931	2095	3175	1700	1800	2864	71	1991	5—8	20—30	13—27	353/410	790/865	91	3903	55
1931.....	4988	5182	5925	3020	1487	658	870	899	85	848	8—12	12—25	10—26	330/340	890/1000	258	5087	52
1930.....	2168	12923	8307	3380	5325	400	3800	2091	85	3703	11—14	16—30	15—25	333/350	917/1002	164	4081	51
						1000 stk.												
1939.....	1113	7300	—	—	—	118	495	—	—	—	—	—	—	—	—	—	—	—
1938.....	1389	3535	—	—	—	42	218	—	—	—	—	—	—	—	—	—	—	—
1937.....	1348	3908	—	—	—	388	986	—	—	—	—	—	—	—	—	—	—	—

¹⁾ Finnmark vinterfiske, fra 1/10 38—31/1 39. ²⁾ Dessuten 1315 hl. til andre transporter. ³⁾ 100 liter lever gav i Berg og Torsken 50—60, Dverberg 50, Bø i Vesterålen 55, Lofoten 47—55, Møre og Romsdal 46—50 hl. dampmedisintran. ⁴⁾ 3670 hl. rogn iset eller til hermetik. ⁵⁾ Dessuten 190 landkjøpere, 67 trandamperier. ⁶⁾ Hvorav 532 garnbåter, 1141 linebåter, 574 juksebåter med 126 doryer fra 1718 motorfartøier, hvorav Østlofoten 1161, Vestlofoten 802, Værøy og Røst 284, fiskere 9428.

stiansund: I uken 11. til 18. februar er opfisket 17 993 kg. fisk, hvorav 4000 kg. torsk à 25 øre, 5000 kg. sei à 15 øre, 200 kg. lyr à 15 øre, 300 kg. lange à 20 øre, 400 kg. brosmie à 10 øre, 900 kg. hyse à 30 øre, 200 kg. kveite à kr. 1.40, 400 kg. flyndre à 80 øre, 200 kg. lomre à 50 øre, 100 kg. steinbit à 10 øre, 300 kg. breiflabb à 9 øre, 100 kg. skate à 20 øre, 400 kg. annen fisk à 20 øre, 1000 stk. pigghå à 12 øre, 100 kg. hummer à kr. 2, 4393 kg. reker à kr. 1. Verdi kr. 7700. — Bremsnes: Intet fiske i uken til 11. februar grunnet uvær.

Sogn og Fjordane. — Måløy: I uken 11. til 17. febr. er tilført 1000 kg. forskjellig fisk à 15 øre, 23500 stk. pigghå, verdi kr. 4425.

Bergen: I uken 12. til 18. februar er tilført 69 720 kg. fisk, hvorav 23 400 kg. torsk à 45 øre, 32 500 kg. sei à 30 øre, 600 kg. lyr à 35 øre, 2200 kg. pale à 40 øre, 800 kg. lysing à 35 øre, 90 kg. kveite à kr. 1.40, 500 kg. flyndre à kr. 1.50, 200 kg. breiflabb à 35 øre, 80 kg. skate à 25 øre, 200 kg. annen fisk à 25 øre, 2400 kg. pigghå og 6750 kg. hummer. Verdi kr. 40 126.

Rogaland. — Egersund: I uken 6. til 11. februar er opfisket 3000 kg. fisk, hvorav 900 kg. torsk à 25 øre, 900 kg. hyse à 25 øre, 200 kg. annen fisk à 30 øre, 1000 kg. hummer à kr. 2.60.

OLAF KNUDSEN A/S - BERGEN

(Aktiekapital kr. 20 000.—)

Kommissionsforretning i fiskeprodukter

Omsætter tørrfisk, rogn, sild, tran, naakjerringtran, selolje, hvalolje, sildolje, iset torsk, tomfat, levermel etc.

Telegr. adr.: „Tranknudsen“ — Rikstelefon 12348

Torskefisket.

Finnmark. — Vadsø 17/2: Forløpne uke: Vadsø—Nordvaranger linesmaskøiter 500—3000, båter 100—800, Kiberg bakken sjarker, skøiter 900—6000—2000, Vardø banken 6000—8000—7000, bakken sjarker, skøiter 1000—7000—2000, Båtsfjord banken 5000—8000—7000, bakken 3000—8000—4000, Berlevåg småsjødragere 800—2000, storsjødragere Losvik båter 350—400, Finkongkjeila lineotringer 800—1200, Gamvik småsjødragere 1000—1800, Mehann stubbere, delvis drift 3000—3500, Skjånes båter 130—300, nototringer 200—600, Kjelvik linesjarker 400—1000, Honningsvåg stubbelinebåter 2000—12 500, Kamøyvær garnbåter 1500—3000, linebåter 2000—3000, Skarsvåg stormhindret, Gjesvær sjødragere 1000—3000, Sandvikvær sjødragere 1800, gammelt agn, Ingøy sjødragere 500—1400, Tufjord garnskøiter 100—2000, Havøysund sjødragere 5000—10 000, Snefjord garnbåter 200—500, Hammerfest stubbere Sørøyhavet 4000—5500—4000, garnbåter Akkerfjord stormhindret 200—3000—1500, Hasvik linesjarker 400—900, stubbere 4000—5000, Kobbevåg linesjark 600, garnmotorer 2-netters 500—2000, Hasvåg linesjarker 600—1500, Breivikbotn garn 2-netters 100—900, 4-netters 900, Breivik linesjarker 360—1100, båter 250, garnmotorer 350—650, båter 100—200, Sørvær linesjarker 300—400, Galtenfjord snurpenot 1200, garn optil 100, Talvik ytre distrikt garnbåter 40—200—800, motorsjarker 300, garnskøiter 300—400, stormhindring. Fiskepris: torsk 12 øre, hyse 6—15, lever 13—17.

Troms 18/2. — Berg og Torsken: Ukeparti 134 550 kg. torsk, hvorav 107 210 saltet, 5840 iset, 3000 filet, 18 500 hengt. Damptran 73 hl., rogn 19 hl. saltet, 59 iset. Priser m. v. som før, stormhindring. — Hillesøy og Øyfjord: Ukeparti 348 800 kg., hvorav 296 900 saltet, 51 900 hengt. Damptran 245 hl., rogn 102 hl. saltet, 92 iset. Pris: torsk velbehandlet 13—14

Noregs Sildesalslag

— Salgscentral for Stor- og Vårsildfiskerne —

Kontorer:

Aalesund, Bergen, Haugesund og Egersund

Telefon Bergen: Direktør 15 635
Kontorsjef 16 995

Telegramadresse:
Samhald

øre, skadet 11, lever 18—20, rogn 10—15 delvis stormhindring. — Tromsøysund: Opfisket 9. til 17. februar: 94 080 kg. hvorav 89 212 saltet, 600 iset, 4268 hengt; damptran 76 hl., rogn 30 hl. saltet, 19 iset. Pris: torsk 11—14 øre, lever 18—20, rogn 10—12. — Tromsø: Tilført 13. til 16 februar: 216 769 kg., hvorav 211 769 saltet, 5000 hengt; damptran 75 hl., rogn 80 hl., alt iset. Pris: torsk 14 øre, lever 18—20, rogn 10—15. Tilført Tromsø 1/1 til 12/2: 1 474 700 kg., hvorav 1 462 490 saltet, 12 210 hengt; damptran 660 hl., rogn 541 hl., alt iset. Pris: torsk gjennemsnittlig 14,5 øre, lever 18—20, rogn 14—18. Fylkets kvantum: 5 126 678 kg. torsk, hvorav 4 701 922 saltet, 216 532 iset, 208 224 hengt; damptran 2825 hl. rogn, 272 hl. saltet, 1877 iset.

Lofotens opsynsdistrikt 18/2: Fiskeparti: 2824 tonn, hvorav 1923 saltet, 465 hengt, 436 iset; leverparti 5 hl., dampmedisintran 1343 hl., saltrogn 646 hl. Leverholdighet garnfisk 720—900, linefisk 840—1100, tranprocent 47—55, garnfiskvekt 400—490, linefiskvekt 340—400. Priser: fisk 13 øre, overstått skadet 12, eksport 14—16, lever 15—21, rogn 12—20; fiskere 9428, båter 2247, hvorav 532 garn, 1141 line, 574 jukse med 126 doryer fra 1718 motorfarkoster, hvorav Østlofoten 1161. Vestlofoten 802, Værøy og Røst 284; kjøpefartøier 76, hvorav Østlofoten 52, Vestlofoten 24, landkjøpere 190, hvorav Østlofoten 88, Vestlofoten 72, Værøy og Røst 30, trandamperier 67, jevnt fordelt.

Nordland. — Øksnes og Langenes 17/2: Denne uke 4 hele og 2 delvise sjøværdsdager, fangster nær land 3500 kg., Eggafisket stormhindret. Ukekvanter 258 864 kg. Torskeparti 1 807 900 kg., herav iset 223 667, hengt 142 622 og saltet 714 495, tranpartiet 658 hl., rognpartiet 582 hl., herav iset 428, saltet 88, hermetikk 66 hl. Priser: velbehandlet torsk 13—16 øre, overstått 7—12, lever 15—20, rogn 10—20, belegget uforandret.

— Dverberg 18/2: Siden forrige beretning 3 delvise sjøværdsdager med ujevne fangster. For Andenes og Bleik opfisket parti 773 610 kg. torsk, hvorav iset 141 530, hengt 251 417 og saltet 380 663 kg., 422 tønner dampmedisintran, 338 hl. rogn, hvorav iset 318 hl., saltet 15. Priser: torsk 13 øre, lever 18, rogn 15; belegg, leverholdighet og tranprocent uforandret.

Borge 18/2: Mandag, tirsdag, onsdag, torsdag hel- og delvis trekning, fangster garn almindelig 400—1500 kg., liner 300—1000, fredag hel trekning, Steinfjorden garn og liner 1000—2000, Eggum—Borgvåg 2—3-netters garn 800—2000, Vestresand—Kvalnes 1000—3000. Fiskeparti 620 000 kg., hvorav 457 000 saltet, 157 000 hengt, 6000 iset; 420 hl. damptran, 400 hl. rogn, hvorav 190 saltet, 210 eksportert. Priser: fisk 13 øre, lever 18—20, rogn 20; belegg som før. — Bø i Vesterålen 18/2: Siden forrige beretning fisket delvis stormhindret, optil 5-netters garn, Hovden garn optil 3000, Nykvågen Inneregga 200—2500—800, Eidet 180—1000—400, Straumsjøen 65—9000—1000, Skårvågen 100—2400—600, Vinjesjøen 120—3000—900,

W. Wallendahl & Søn Alt i
BERGEN Jernvarer

Skagen, Steinesjøen fra Longskallen 150—4500—1200. Priser, fiskevekt, leverholdighet, tranprocent og belegg-uforandret. Opfisket parti 736 500 kg., hvorav saltet 629 000, hengt 101 000, iset 6500 kg.; dampmedisintran 411 hl., rogn 426 hl., hvorav saltet 266 hl., iset 120, hermetikk 40. — Yttersiden 18/2: Fiskeparti: 3 310 030 kg., hvorav hengt 656 039, saltet 2 252 158, iset 401 833; damptran av torskelever 2272 hl., rogn 2066 hl., hvorav saltet 614, iset 1336, hermetikk 106. — Helgeland 18/2: Fiskeparti: 39 913 kg., hvorav hengt 9153, saltet 4500, iset 26 260; damptran av torskelever 10 hl., rogn 8 hl., hvorav saltet 1,5, iset 6,5. — Salten 18/2: Fiskeparti: 1500 hl., alt hengt; damptran av torskelever 4 hl., rogn 2 hl.

Møre og Romsdal 18/2: Innmeldt 507 båter, 1215 mann. Opfisket 171 343 kg., hvorav saltet 14 500, eksportert 153 570, hermetikk 550, hjemmeforbrukt 2723 kg., rogn, totalkvantum 77 hl., hvorav saltet 20 hl., eksportert 55, hjemmeforbrukt 2 hl., medisntran 75 hl. Fisket har vært fortsatt stormhindret, dagsfangster Borgundfjorden, Syltefjorden, Tomrefjorden 150—60—40 kg.

Vintersildfisket 1939, pr. 18/2.

Distrikt	Totalfangst hl.	Derav			
		Iset hl.	Saltet hl.	Til sildoljefabrikk hl.	²⁾ Til hermetikkfabr. frysng. agn m m hl.
Halten.....	—	—	—	—	—
Titran.....	5	—	—	—	5
Sør-Trøndelag tils.	5	—	—	—	5
Kristiansund.....	—	—	—	—	—
Nordre Bjørnsund.	—	—	—	—	—
Romsdalsværene ..	11	—	—	—	11
Ålesund.....	194 994	35 371	11 438	116 600	21 575
S. Sunnmør.....	125 890	824	7 979	99 724	17 363
Møre og Romsd. tils.	320 895	36 195	19 417	216 324	38 949
Sogn og Fjordane, Hordaland, Rogald, Vest-Agder tils.	1 879 000	505 600	194 000	1 060 000	120 000
Tils. i 1939.....					
Total 1938.....	3 306 738	432 948	233 670	2 456 308	140 064
Sør-Trøndelag.....	330	—	—	—	40
Møre og Romsdal.	528 408	30 948	18 670	441 308	25 024
Sogn og Fjordane.. Hordaland, Rogaland, Vest-Agder ..	2 778 000	402 000	215 000	2 015 000	115 000
Ukefangstene: Til 11 februar...					

¹⁾ Hvoravgarnsild 1 104 738 hl., landnotsild 13 000 hl., snurpesild 1 082 162 hl. ²⁾ For 1939 er også hjemmeforbruket medtatt.

Vintersildfisket nordenfor Stad.

Sør-Trøndelag. — Halten 18/2: Denne uke ikke noget storsildfiske for Halten—Sula.

Ålesund 15/2: Ingen sild hertil idag, sterk vestkuling, landligge. — Søre-Sunnmøre 15/2: Idag sydveststorm og landligge. — 16/2: Fremdeles sydvestkuling, stor sjø og landligge. — 17/2: Ingen drivere innkommet hertil idag, stor sjø og snetykke. — Ålesund 17/2: Ingen sild hertil idag, fortsatt kuling og landligge. — 18/2: Total garnsild 23 549 hl., snurpesild 171 445 hl. — Søre-Sunnmøre 17/2: Ingen utseiling, fremdeles stor sjø og utrygt vær. — 18/2: Hertil ingen drivere innkommet idag. — Total garnsild 91 173 hl., snurpesild 34 717 hl., hvorav iset 824, saltet 7979, sildolje 99 724, hjemmeforbruk 5748, frysing 1808, agn 9064, hermetikk 683 hl. — Romsdalsværene 18/2: Ingen drivere på Onahavet siste uke grunnnet ruskevær, noget fugl på skjærene, ingen ukefangst. — Bjørnsundværene 20/2: Til distriktet lørdag aften 1 motorbåt 70 hl. og 1 idag med 200 hl. fra Onahavet. — Romsdalsværene 20/2: Idag fra Onahavet 2 drivere med 200—300 hl., gode utsikter, fangstene dirigert Bjørnsunddistriktet for frysning. — Ålesund 20/2: Hertil idag 8 drivere fra Rundøfeltet med 20—150—62 hl. sild, utseiling. — Natt til søndag 3 drivere hertil fra Rundøfeltet med 40—120—80 hl., idag bra vær. — Søre-Sunnmøre 20/2: Natt til søndag fra Svinøyhavet 14 drivere med 30—110—80 hl. — Idag fra Svinøyhavet og Rundødyppet 8 drivere med 15—90—73 hl., utseiling, utrygt vær. — 21/2: Idag fra Svinøyhavet og Rundødyppet 35 drivere med 25—250—78 hl., en del forsøk settegarnslike uten fangst, sjø og vær hindrer. — Romsdalsværene 21/2: Idag fra Onahavet 32 drivere med 15—300—135 hl., godvær, utseiling. — Bjørnsund 21/2: Til distriktet idag Ona—Bjørnsundhavet 27 motorbåter med 30—250—90 hl., fint vær, silden nær land. — Ålesund 21/2: Hertil idag fra Onahavet, Storholmen og Rundø 80 drivere med 25—300—87 hl. De fleste båter kom fra Rundø.

Vintersildfisket sønnenfor Stad.

Glesvær 14/2: 30 drivere, tilsammen 3000 hl., været rusket, tung sjø. — Haugesund 14/2: 2 snurpere fra Jarstein 300—800 hl., fra Skudefjorden 30 drivere med 10—140—73 hl. fra Utsirahavet 17 drivere med 10—100—42 hl. Til Skudenes innkommet 90 drivere syd vest av Gjeitung 5—150—70 hl. Vikholmen—Gjeitung 100 settegarnsbåter med 0—80—28 hl. Til Akrehamn 40 båter med 0—90—40 hl. fra Svorting—Feringstadneset. En driver med 70—hl. syd vest av Gjeitung, 1 snurper med 50 hl., fra Jarstein. Innsiden Urter 4 settegarnsbåter, dagsett med 25—60—80 og 250 hl. Til Feøy fra innsiden Urter 2 båter med 70 og 100 hl., urolig vær. — Bulandet 14/2: 18 drivere med 40—200—95 hl. — Haugesund 15/2: Fra Jarstein—Gjeitung 5 snurpere med 40—700 hl., ialt 2000 hl. Fra Skudnesfjorden 1 driver med 50 hl. Til Skudeneshavn fra sydvst av Gjeitung 10 drivere med 40—90—50 hl. 2 landnotsteng Gjeitungsbogen, Naley og litt snurping ved Jarstein—Gjeitung imorges. 400 båter Flegjæ—Gjeitung, gjennomgående bra nattsettfangster. 150 båter Svorting, ujevne tildels bra og 40 båter innsiden Urter jevnt gode nattsettfangster. — Egersund 15/2: 350 skøiter, fine nattsettfangster Klettgrunnen og Løsgrunnen utfor Egersund. — Bakka-sund 15/2: Inatt landligge for driverne i distriktet. — Raudeberg 15/2: Også lørdag og mandag værhindring for drivgarnfiske, på Kråkenesfeltet igår bare nogen få båter med mindre fangster til Måløy. — Rong 16/2: Idag 4 drivere Bakka-sund med 30—80 hl. — Haugesund 16/2: Hertil fra Utsirahavet 17 drivere med 15—100—52 hl., og fra Skudenesfjorden 26 drivere med 25—200—117 hl., fra Gjeitung 1 snurpenotfangst

600 hl. Til Skudeneshavn fra Skudeneshavnsfjorden og sydvest av Gjeitungen 30 drivere med 15—200—60 hl. 50 båter ved Gjeitungen bra og 50 båter insiden Urter ujevne, helst gode nattsettfangster, kuling og tung sjø hindrer for det meste settegarnsfisket. — Rong 17/2: Inatt landligge for alle i distriktet. Egersund 18/2: 200 skøiter ubetydelig nattsettfangst Kletta og Løsgrunnen. Ujevne, tildels pene dagsettfangster Kjesholmen utfor Egersund. — 20/2: 250 skøiter usedvanlig rik dagsettfangst Siragrunnen, 50 skøiter små dagsettfangster Kjesholmsgrunnen, en snurpefangst, 800 hl. utfor Siragrunnen. Haugesund 18/2: Hertil idag fra Skudeneshavnsfjorden 5 drivere med 30—70—41 hl. Fra innsiden Urter 2 dagsettfangster 15 og 25 hl. — Røvær 18/2: Fra Urter 8 settegarnsbåter med 16—50—31 hl. overstått sild. — Tananger 18/2: Fra Kalsmed 15 settegarnsbåter med 4—70—10 hl. overstått. — Skudeneshavn 18/2: Fra strekningen Skidnadalsviken—Vikevåg—Gjeitung 300 skøiter med 5—150—50 hl., tils. 15 000 hl. dagsett- og overstått sild. — Rong 18/2: Hertil idag innkommet til Glesvær 2 drivere med tils. 70 hl. — Bulandet 20/2: 4 drivere innkommet idag med fangster 2—60—90 hl., fremdeles tung sjø og sydkuling. — Rong 20/2: Idag 20 drivere til Glesvær med 30—350—150 hl. — Haugesund 20/2: Inatt 4 mindre landnotsteng Beiningen, Sandsund (Skudenes) og Kråkevågen, Kåretåen (Røvær), imorges 2 snurpelandsteng Skidnedal, hvor også snurping foregår, gode dagsettfangster Håboen—Hugasundet og litt snurping nordsiden Kvitsøy. Hertil fra Skudeneshavnsfjorden 1 driver med 150 hl., og hittil innkommet fra Skidnedal 20 båter med 300—1300, ialt 16 000 hl., til Skudeneshavn fra Skudeneshavnsfjorden 40 drivere med 1—250—70 hl. — Egersund 21/2: 300 skøiter rik nattsettfangst Siragrunnen. En snurpefangst 1100 hl. Øyagrunnen vest for Egerøy. — Rong 21/2: Driverne idag Bakkasund—Glesvær 50—130 hl., 1 driver Blomvåg 60 hl. — Haugesund 21/2: I natt 3 mindre landnotsteng Røvær og 1 Nordstøvik (Skudenes) imorges hertil; igår aftes og idag fra Beiningen—Stokkestrand (Karmøens innside) 46 snurpere med 100—2400 hl., fra Skudeneshavnsfjorden 10 drivere med 15—250—90 hl. og Utsirahavet 2 drivere med 25—40 hl. Til Skudeneshavn fra sydvest Gjeitungen og Skudeneshavnsfjorden 40 drivere med 25—200—70 hl., 300 båter strekningen Treboen—Skude—Hestvik gode, 120 båter omkring Røvær og 60 båter Håboen—Hugasundet (Kvitsøy) ujevne, enkelte bra nattsettfangster.

Haugesund. — Opsynets ukemelding 19/2: Vintersildfisket syd for Stad: Totalkvantum ilandbragt garnsild 990 000, snurpenotsild 876 000, landnotsild 13 000, tilsammen 1 879 000 hl. Av totalkvantummet iset 505 000, frysning for eksport 19 000, sildolje og formel 1 060 000, hjemmeforbruk og agn 59 000, hermetikk 42 000 og salting 194 000 hl.

Storsildens fettprosent.

Bergen: Drivgarnsild fisket utfor Glesvær 11/2 inneholdt 10 pct. fett, do. fisket på Sirahavet 14/2 inneholdt 8,7 pct. fett og snurpesild fisket ved Jarstein 14/2 inneholdt 9,7 pct. fett. — Ålesund 18/2: Prøve av ca. 70 hl. drivgarnsild, fangstet natt til 18. febr. nordvest for Rundø inneholdt 8,90 pct. fett, gjennomsnittsvekt 270 gram. — 21/2: Prøve av ca. 120 hl. drivgarnsild, fangstet natt til idag nordvest for Rundø inneholdt 7,90 pct. fett, gjennomsnittsvekt 290 gram.

Fetsild- og småsildfisket.

Trøms 18/2: Trømsøysund: Stengt Kalfjord 8. til 17. febr. ca. 4500 hl., hvorav optatt 750 hl., alt fabrikkvare, pris kr. 2. Tilstede 5 posere, 1 landnotbruk. Fylkets kvantum 7554 hl., hvorav 3354 sildolje, 1600 hermetikk, 2600 agn.

Kristiansands Fiskegarnsfabrik

ALT I GARN OG NOT

Kun aller beste kvaliteter

Forsøk vår **egyptiske bomull** og **De blir forbausset over styrken**

Telefon 2137 — Telegramadresse: „Omfar“

Seifisket.

Nordland. — Alstahaug: I desember måned 1938 er opfisket 2000 kg. sei i Alstahaug lensmannsdistrikt, pris 8 øre. Træna 15/2 Seipartiet for januar i Træna utgjør: Ca. 76 010 kg., hvorav hengt ca. 16 950 kg., resten ca. 59 060 kg. er sendt fersk. Kilopris 10—11 øre. Seidamptranpartiet ca. 36 tønner à 116 liter, pris kr. 50 pr. tønne.

Meldinger om utlandens fiske, eksport m. v.

Det svenske sildefiske.

Iuken som endte 11. februar: Garnsild 0 kg., trålsild 1 784 263 kg., notsild 1260 kg. Middelpris trålsild 21 og 18 øre pr. kg.. Totalfangst fra 26. juni 1938 til 11. februar (ifjoråret i parentes): Garnsild 1093 tonn (1330), trålsild 27 720 tonn (28 654), notsild 2696 tonn (2990), saltet 357 tonn (601), iset for eksport 11 310 tonn (14 572).

Islands torskfiske

pr. 15. februar: 4625 tonn stortorsk, 770 tonn småtorsk, 4 tonn hyse, 12 tonn sei. Total 5411 tonn beregnet fullvirket vare mot 1306 ifjor og 1214 i 1937.

Reykjavik 20/2: Deltagelsen i torskfisket er vel så stor i år som ifjor. Utbyttet medio februar utelukkende linetorsk særlig tilfredsstillende. Fint fiskevær ved månedens begynnelse, men senere dårligere; man håper på god vær tid under rimelige værforhold, da fisketyngden synes rikelig.

Klippfisk- og tørrfiskmarkedet.

Markedsmeldinger.

Lisboa 18/2: Import 1ste halvdel av februar: Fransk 300 tonn, nyfundlandsk 508 tonn; beholdninger 1. febr.: Norsk 350 tonn, nyfundlandsk 2367 tonn, færøysk 327 tonn, fransk 45 tonn, skotsk 43 tonn, portugisisk 533 tonn. Priser uforandret.

Salgscentralen, Stavanger

Post- og telegr. adr.: Salgscentralen - Telefoner: 4114, 4115, 4116

Sildemel - Sildolje - Torskemel

Fersk fisk og sild.

London 14/2: 98 kasser flyndre, pris 8/—11/, 27 kasser kveite 10/—16/, 132 kasser hyse 3/—4/6.

London 15/2: 115 kasser flyndre, pris 8/—11/, 58 kasser kveite 10/—15/, 171 kasser hyse 3/—4/6.

London 17/2: 53 kasser flyndre, pris 8/—11/, 40 kasser kveite 10/—16/, 66 kasser hyse 4/—5/.

London 18/2: 30 kasser flyndre pris 8/—12/, 21 kasser kveite 10/—16/, 47 kasser hyse 4/—5/.

Hull 15/2: »King« 1753 helkasser, 203 halve, pris 21/—22/, enkelte 23/ hele, 12/ halve.

Hull 16/2: »Island« 1627 helkasser, 118 halve, pris 23/—24/ hele, 12/ halve.

Hull 20/2: »Argo« 2764 helkasser, 143 halve, pris 25/—23/ hele, 13 halve.

Newcastle 17/2. — Priser: Hyse, nordnorsk 3/—3/6, mørevare 4/—4/6, kveite, middels 14/—16/, små 7/—11/, hodeløs 15/—17/, største 13/—14/, møre torsk 3/—3/6, rogn 3/—4/6, reker, stormiddels 6/6, middels 5/6, flyndre igår, stor 5/6—5/9, middels 9/—9/6, idag middels 9/6—10/, storsild igår beste 12/—

Et godt råd . . .

Nei, denne gangen var jeg nok ikke dum lei, sa mannen, han kjøpte en „June-Munktell“.
Og skal jeg gi dig et råd om motorbytte som virkelig dig kan være til nytte, da får du det råd som jeg brukte selv og velger som mig en „June-Munktell“.
Skriv og spør om alt du bør.

BRØDR. ANDERSEN

Grefsenveien 69, Oslo

Telefon 71 174

Hovedforhandler for Syd-Norge:

«June-Munktell» og «J.M.» Dieselmotorer fra 10—400 hk.

«Real» og «Karl-Erik» Bensinmotorer fra 2½—50 hk.

13/, avfallende 9/—11/, idag foreløbig landnot 12/—13/, garnsild 9/—10/, restsalg imorgen.

Newcastle 18/2. — Ferskfisk: Fra Norge ankom i denne uke til Storbritannia, over Tyne Commission Quay, ialt ca. 4700 kasser fersk fisk. Herav var ca. 1700 kasser for det lokale marked (Newcastle-on-Tyne—North Shields), mens resten var destineret av de norske avskibere direkte til diverse innlandsbyer. Av flådd pigghå var der ca. 1000 kasser som i London for det meste opnådde fra 4/ til 5/6 pr. stone franko fortollet.

North Shields og Newcastle.

Ukekvantum (kasser)	Fiskesort	Priser	
		Første ukehalvdel	Annen ukehalvdel
152	Hyse, nordnorsk	2/- til 2/6	3/- til 3/6
	møreware	3/- „ 3/6	4/- „ 4/6
116	Kveite, middels	14/- „ 16/-	14/- „ 16/-
	små	7/- „ 11/-	7/- „ 11/-
	stor u. hode	15/- „ 17/-	15/- „ 17/-
277	største, u. hode	13/- „ 14/-	13/- „ 14/-
	Flyndre, stor	4/9 „ 5/6	5/6 „ 5/9
74	middels	8/6 „ 10/-	9/- „ 10/-
	Torsk, nordnorsk	2/-	—
830	møreware	2/6	3/- „ 3/6
	Rogn (av sei og torsk)	3/- til 4/6	3/- „ 4/6
231	Reker, store	7/-	—
	stormiddels	6/6	6/6
	middels	6/-	5/6
1 680			

— I begynnelsen av uken bragte den britiske fiskeflåte i land fullt normale fangster for årstiden, så fiskeprisene fremdeles holdt sig temmelig lave. Senere kom ruskeværet i Nordsjøen å

hindre kystfisket og bringe forsinkelser for de trålere som var på hjemveien fra fjerne fangstplasser, hvorved der blev noget knappere om de fleste fiskesorter, så prisene kunde strammes en del. Dette forhold kom til å få innflydelse på prisdannelsen for de norske fiskesorter som støter på direkte konkurranse i britiske fangster. — Norsk hyse opnådde i begynnelsen av uken topp-prisene fra forrige uke, senere vesentlig bedre priser, da der blev knappere om både norsk og britiskfanget hyse. — Kveiteprisene holdt sig, som ventet, temmelig stabile. For småfallende og middels kveite trakk prisene litt opover på grunn av mangel på prima storfalende flyndre. — Norsk flyndre av middelstørrelsen blev efterhvert noget bedre betalt enn i forrige uke. Den storfalne flyndren var derimot gjennomgående rognfylt og av mindre god kvalitet, så prisene av den grunn blev noget svakere enn i forrige uke. — For de bagatellmessige mengder norsk torsk som var fremme trakk prisene bra opover mot slutten av uken. — Tilførslene av norsk rogn var rimelige i forhold til behovet, så der gjennomgående kunde opnås bra priser, skjønt ikke all rognen var så frisk og velbehandlet som den burde ha vært. — Norske reker kom hit i så små mengder at prisene blev tilsvarende bedre enn i forrige uke. — Fersk sild: Tilførslene fra Norge androg i denne uke til ca. 3500 halvkasser storsild. Mandag blev beste vare solgt for mellom 12/ og 13/6, mens mestedelen av garnsilden var avfallende og måtte selges for 7/6 til 9/, og ved auksjon falt tilslagene på 7/6 og 8/ pr. halvkasse. Tirsdag blev der for garnsild av vekslende kvalitet betalt mellom 8/ og 10/. Torsdag opnådde landnotsild og en del fin garnsild fra 12/ til 13/ men storparten av garnsilden blev betalt med mellom 9/ og 11/. Fredag blev garnsild solgt for 9/ til 10/ og en del landnotsild for 12/ til 13/, men en del blev liggende usolgt over til idag og blev for det meste solgt noget billigere.

Hamburg—Altona 18/2: Fersk fisk og sild: Auksjonsfirmaet Köser, Platzman & Co. solgte følgende partier ferskfisk fra Norge:

	Kong Halvdan				Leda	
	15/2 1939		16/2 1939		17/2 1939	
	Pris	⊘	Pris	⊘	Pris	⊘
Hyse, st. 2 p. og derøv. middels 1 til 2 pund	—	—	1 150	19/21	—	—
Pigghå	3 000	15/16	2 250	16	2 200	17
Flådde bukklapper	12 000	26	8 500	26	450	27
Breiflabb	—	—	180	24/28	—	—
	15 000	—	12 080	—	2 650	—

— Ferskfiskmarkedet var i denne uke som tidligere meget godt. De tyske tråleretilførsler var betydelige og efterspørselen meget livlig. Der var også i den forløpne uke en meget stor efterspørsel i de norske spesialiteter som håbrand og pigghå. Imidlertid var importtillatelsene så begrenset at det var kun ubetydelige forretninger som kunde avvikles og dertil under de største vanskeligheter. De ovenstående priser gir heller ikke et riktig bilde av efterspørselen. Kvaliteten av den fisk som blev fordelt i auksjonen var ikke op til den standard som tidligere har vært levert. Først med »Leda« kom et mindre parti som kunde sies å møte kravene, og fordelingsprisen blev også derfor satt noget op. — Det viser sig nu at i de siste dager er vanskelighetene med importtillatelsene ryddet av veien, men branchen beklager nu at fisket i Norge er såvidt slett at lite eller intet kan kjøpes. — En hører gjerne: »Hvorfor kan vi

ikke få importere i den tid fisken er til å få kjøpt?« De uforutsette valutatilodelinger sammen med det stormhindrede fiske gjør at det faller importørene meget vanskelig å disponere. Disse vanskeligheter kjente en også tidligere, men det synes som markedets store behov i røkerivarer: pigghå, bukklapper og filét har gjort vanskelighetene mer følbare enn tidligere. — For den kommende uke skulde markedet ligge vel tilrette for større forretninger. De fangstmeldinger som nu foreligger for den tyske trålerflåte skulde tyde på at fisket har vært stormhindret opunder Island. Det antas derfor at hysetilførslene vil bli forholdsvis små og at der av den grunn skulde være muligheter for salg av prima sydnorsk hyse. For øvrig tør det vel sies at alle de fiskesorter som kan leveres fra Norge for tiden er gjenstand for en god efterspørsel og at de vanlige markedspriser for disse fiskesorter kan opnåes. — Fersksild: Fersksildtilførslene blev noget større i uken og industriens behov kunde bedre dekkes enn før. Man regner med ca. 42 000 kasser tilført fra Norge, herav blev ca. 31 000 levert i Altona, mens resten gikk til Cuxhaven og Wesermünde. På Skottlands vestkyst var også fangstene bedre i denne uke. Fra Lockfyne kom ca. 2600 ct. sammen med 3800 kasser som blev skibet med ruteskib. På østkysten var også fisket bedre, slik som ventet, og der kom hit ca. 3000 kasser. Der skal være utsikt til at fisket fremdeles vil holde sig ganske bra. Fra Sverige er der kommet en del sild pr. jernbane til Østersjøbyene, men det har for det meste vært mindre kvanta. En del dansk småsild har vært auksjonsført. Varen har dog vært så småfallende at der ikke har vært oppnådd mere enn 4 pfennig pundet. For en brukbar størrelse her i dansk småsild, 12 sild i pundet, kunde kanskje opnåes 8 pfennig. De tyske trålere tilførte markedet ca. 18 000 ct. nordsjøsild som oppnådde 8 til 12 pfennig pundet i fri auksjon. Disse trålere som er på fiskefeltet i optil 8 dager kan ha sammen med fiskefangsten optil 500 til 800 ct. sild pr. båt. Det ryktes at denne sild fiskes med trål i en dybde av 200 meter. Tyske trålere skal ha påtruffet så store sildestimer at trålen revnet under fart. Når prisene for den tyske sild ligger såvidt høit, så antas dette å skyldes den knapphet der har vært på silden og at fabrikkene kjøper varen til komplettering av tildelingene.

N. ANTHONISEN & CO. — BERGEN

Eksporthandel — Etablert 1868

Kjøper i fast regning Rogn, Sild, Tørrfisk, Klippfisk

Telegr. adr. Antonio. Telefon 13307, 13897 Utenfor kontortid. 14580, 14900

Tranmarkedet.

— Grunnet små fangster og derav følgende utilstrekkelig produksjon er prisene for fiskolje steget betydelig i Japan. Prisene varierer fra dag til dag, og det er vanskelig å skaffe reelle noteringer.

Som prisidé antyder selgerne omtrent følgende pr. 16. febr.:

Skibning fra Østen:

Sardintran f. a. q.:

Max 1 1/2 % ffa., drums, febr./mars £ 20: 7: 6:

Max 3 % ffa., drums, febr./mars £ 19:15: 0:

Lys haitran f. a. q.

Max. 1 % ffa., drums, febr./mars £ 21: 0: 0:

Max. 2 % ffa., drums, febr./mars £ 20:15: 0:


Max. 3 % ffa., drums, febr./mars £ 20:10: 0:

Mørk fiskeolje f. a. q.:

Max. 40 % ffa., drums, febr./mars £ 12:10: 0:

Max. 80 % ffa., drums, febr./mars £ 12: 0: 6:

Atlas Diesel



160 - 1460 EHK.

Hg 152

NORSK 1/2 DIESELS MOTORER

Telefon 22836 - KONGENSGT. 10 - OSLO - Tlgr.: Dieselmotoren

KONTORMASKINER og UTSTYR!

S. Garmann Clausen A.s

Sardinolje refined:

Max. 3 % ffa., drums, febr./mars £ 21:10: 0:

Lys torsketrans:

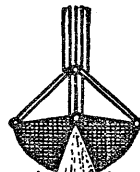
Max. 3 % ffa. basis 4000 min. 3000 vitamine

"A", drums, febr./mai £ 30: 5: 0:

Max. 3 % ffa., basis 6000 min. 5000 vitamine

"A", drums, månedl. skibn. febr./mai £ 31:15: 0:

— Disse noteringer er å forstå pr. 1016 kg., netto cif. regulære havner, losset bruttovekt (original tara i drums) netto kontant mot dokumenter ved skibets ankomst.



AALESUNDS SALTKRAN A S

Telefon 2732 central

Telegr. adr.: »Silosalt«

SILOSALT

„VARG“-preparerte

nøter, garn, bøtefråd

„brenn“ ikkje – klabbar ikkje!

DAVID GJØRVEN

— fabrikant av «VARG»-smurningen —

Strandgt. 118-120 BERGEN Telefon 12 673

Priser på Håbrand i Genua.

— Prisnoteringene i Milano for håbrand i tiden 15. januar til 15. februar d. å. var følgende:

Dato	Lit.	Pris	pr. kg.
15/1 1939		7.—	—
16/1		7.—	—
17/1		7.—	—
18/1		7.—	—
19/1		7.—	—
20/1		—	—
21/1		7.—	—
22/1		—	—
23/1		6.50 à 7.— (mest 7.—)	—
24/1		7.—	—
25/1		7.—	—
26/1		7.80 à 8.40	—
27/1		—	—
28/1		—	—
29/1		7.—	—
30/1		7.—	—
31/1		—	—
1/2		8.80 à 13.70 (mest 9.50)	—
2/2		—	—
3/2		—	—
4/2		—	—
5/2		—	—
6/2		9.50 à 10.40 (mest 9.80)	—
7/2		—	—
8/2		8.60 à 12.40	—
9/2		5.30 à 12.50 (mest 9.50)	—
10/2		—	—
11/2		—	—
12/2		—	—
13/2		—	—
14/2		—	—
15/2		—	—

DE MAG Heiser

for ethvert behov

Over 100 anlegg levert

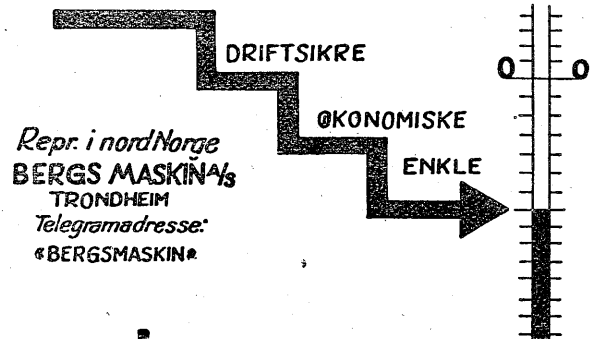
Sverre Munch

DIPLOMINGENIØR M. N. I. F.

POSTBOKS 326 — LARS HILLES GT. 20, BERGEN

VELG!

«DRAVN» KJØLEANLEGG



Repr. i nord Norge
BERGS MASKIN A/S
TRONDHEIM
Telegramadresse:
«BERGSMASKIN»

Telegr. adr. **DRAMMENSJERN** Telefoner
«DRAVN» STØBERI OG MEK. VÆRKSTED 50-550.

Hvorfor lønner det sig å avertere i „Fiskets Gang“?

Fordi »Fiskets Gang« hver uke inneholder et fond av opplysninger om fisket og fiskemarkedet innen- og utenlands, som fiskeribedriftens utøvere daglig har bruk for. Bladet kommer derfor alltid å ligge for hånden og en annonse faller lett i øinene.

Abonnementspris kr. 10 innenlands, kr. 16 utenlands.

„FISKETS GANG“

ukentlig etterretningsblad for norsk fiskeribedrift utgitt av FISKERIDIREKTØREN.

Bladet utkommer i Bergen hver onsdag.

Abonnementspriser:

Innenlands kr. 10.00 pr. år.

Utenlands kr. 16.00.

Ved alle henvendelser til bladet bør følgende adresse benyttes:

»Fiskets Gang« (Fiskeridirektøren),
Bergen.

Fiskemarkedet innenlands.

Nedenstående prisnoteringer angår innenbys handel mellom kjøpmenn for varer levert fra lager på almindelige betalingsvilkår, netto kontant. Noteringene gjelder de priser hvortil omsetning har funnet sted, eller de antagelige markedspriser.

Bergen.		10/2	17/2	Bergen (forts.)		Tran:		Kr.sund N.	10/2	17/2
		Kr.	Kr.						Kr.	Kr.
Tran:										
Ukl. damp. nordl., pr. tn.	61.—	61.—		Afrikasei	50/60	9.25	9.25	Ukl. damp, nordm. og nordl.		
Do. finnm. vinterdamp. pr. tn.	58/59	59.—		Do.	40/50	9.25	9.25	pr. tn.	60.—	60.—
Do. seidamp 1ma lys pr. tn.	—	—		Do.	20/40	10.25	10.25	Do. do. finnm. pr. tn.	58.—	58.—
1ma koldkl. damp., pr. kg.	—	—		Brosmer, flekket, prima		—	—	Blank industriell pr. kg.	—	—
Blank industriell	0.34	0.34		pr. 20 kg.		—	—	Brunblank do. do.	—	—
Brunbl. industriell, pr. kg.	0.28	0.28		rund, Afrika, do.		—	—	Bruntran pr. kg.	0.24	0.24
Bruntran, pr. kg.	0.23	0.23		Hyser:				Sildolje	—	—
Pressetran, bunnklar, brun-				Prima vårhyse	30/50	—	—			
blank, pr. kg.	0.28	0.28		Do.	50/60	—	—	Rogn:		
Ho. mørk, bunnklar pr. kg.	—	—		Afrikahyser, 20/40		10.—	10.—	1ste sort eksport-		
Do. mørk, uklar, pr. kg.	—	—		Do.	30/50	9.25	9.25	pakket, pr. tn.	30.—	30.—
Pigghåtran pr. kg.	0.30	0.30		Do.	40/50	9.—	9.—	2nen do. do. pr. tn.	27.—	27.—
Håbrantran	—	—		Lenger: Ikke notert.				3dje do. do. pr. tn.	17.—	17.—
Dåkjerringtran	—	—		Klippfisk:				Nordmørs, Lofots samf.	—	—
Lys selolje	—	—		1ste sort, lof., pr. 20 kg.	13.05	13.15				
Lys sildolje	0.25/0.26	0.25/0.26		— Finn. fob. lastepl.	12.40	12.50				
Mørk do.	—	—		Saltfisk:						
Rogn:				Lofots pr. 20 kg. fob. fiskepl.	—	—				
1ste sort, pr. påfylt tn.	—	—		Finnmarks do. do.	—	—				
2nen sort	—	—		Storsild:						
3dje sort	—	—		Eksportpk. 110 kg. pr. tn.	15.50	15.50				
Samf., påfylt tn.	—	—		Do. fiskepk. 80 kg. pr. tn.	—	—				
Rundfisk:				Fetsild:						
Fyldig vestre holl. pr. 20 kg.	18.—	18.—		Fiskepakket ^{8/10} - ^{10/12} pr. kg.	—	—				
Underm. vestre, pr. 20 kg.	—	—		Skjæresild pr. kg.	—	—				
Alm. hollender, pr. 20 kg.	18.—	18.—								
Bremer, pr. 20 kg.	18.—	18.—		Alesund.	10/2	17/2				
Samf. (ital.) stor, pr. 20 kg.	16.50	16.50		Tran:	Kr.	Kr.				
Do. do., små, pr. 20 kg.	16.50	16.50		Ukl. damptran, Søndmørs og						
Do. undermåls pr. 20 kg.	—	—		Nordlands pr. tn.	60.—	58.—				
Lubb, pr. 20 kg.	—	—		Do. Finnmarks pr. tn.	57.—	56.—				
Finnmarks, 100-200, pr. 20 kg.	17.—	17.—		Koldkl. damptr. pr. kg.	0.68	0.66				
do. 200-400 do.	17.—	17.—		Bruntran pr. kg.	—	—				
do. 400-700 do.	17.—	17.—		Sildolje efter kval. pr. kg.	0.20/0.28	0.22/0.29				
do. over 700 do.	17.—	17.—		Seltran do. pr. kg. max. 1%	—	—				
Afrika rundfisk, 20/40, 20 kg.	—	—		Fia	—	—				
Co. do. 30/50, pr. 20 kg.	—	—		Håkjerringtran pr. kg.	—	—				
Do. do. 50/70 pr. 20 kg.	—	—		Rogn:						
Usort. finnm. pr. 20 kg.	—	—		1ste sort eksportpk. pr. tn.	30.—	27.—				
Titling: Ikke notert.				2nen sort do. pr. tn.	27.—	25.—				
Rotskjær:				3dje sort do. pr. tn.	17.—	15.50				
Zartfisk pr. 20 kg.	—	—		Samfengt, fylt tønne, pr. tn.	—	—				
Vekkerfisk pr. 20 kg.	—	—		3dje sort, do. do.	—	—				
Høkkerfisk pr. 20 kg.	—	—		Klippfisk:						
Danskfisk, stor	—	—		Søndmørsk, pr. 20 kg.	13.15	13.15				
" små	—	—		Lofots pr. 20 kg.	12.50	12.50				
Sei:				Finnmarks pr. 20 kg.	10.50	10.50				
Prima storsei pr. vekt	—	—		Lange pr. 20 kg.	8.50	8.50				
" middelsei	—	—		Brosme	—	—				
				Saltfisk:						
				Lofots, fob. fiskeplass	—	6/5.90				
				Nordland og Senja, do. do.	5.75	5.75				
				Finnmarken, do. do.	5.50	5.50				
				Islandstorsk, pr. 20 kg.	—	—				
				Grønlandstorsk do.	—	—				
				Pressefisk (ks. à 100 kg.)	—	—				
				Presset lange, pr. kg.	—	—				
				Rotskjær: Sei, samf. pr. 20 kg.	—	—				
				Torskemel fob. pr. 100 kg.	19.—	19.—				
				Sildemel, saltfattig	20.—	20.—				
				Do. vestlandsmel	18.—	18.—				
				Sild:						
				Vårsild pr. tn.	—	—				
				Storsild, eksp.pk., 110 kg.	—	14.50				
				Islandssild, matjestebehandlet	—	—				
				etter størrelse pr. tn.	—	—				
				Do. skarpsaltet, fiskep. pr. kg.	—	—				
				Do. hodekappet pr. kg.	—	—				

A.s Wernøe & Gulbrandsen
Torvalmenning 12
BERGEN
KODAK-DEPOT
Kino-, Lysbilled-utstyr

Vestlandsbanken
BERGEN
SAMBANDSBANK
FOR VESTLANDET

Ballasthaugen Bruk A.s
MANDAL
HERMETIKKASSER
Trykk i flere farver
Telegramadresse: «Balbruks» Telefon nr. 298

KRISTIANSUND

BACKERS KJØLELAGER, Kristiansund N.
Moderne anlegg. Kapasitet 75.000 vekter klippfisk. Telefon 1619 — Pakkhus 1601. Oplag hos oss byr spesielt gode salgskjanser. Forespørsler også angående markedsforhold og prisutsikter, besvares samvittighetsfullt og omgående. Elektrisk tørkeri.

ANDREAS LIE, Kristiansund N.
Meglerforretning — Assurans — Befraktning.
Omsetter alle sorter sild og fiskeprodukter.
Telegr.adr.: «Anlie». Telefon: Kontoret 1846, privat 1726.

Blikkenslager Øivind Ingebregtsen

Bliktøndefabrik
Telefon 1562 — Telegramadresse: Bliktøndefabrik

Astrup & Co. A.s

Telefon: 1 8 2 5 Etablert 1863 Tel.adr.: Pescado-Christiansund

Eksport av saltfisk, klippfisk og rogn

KRISTIANSUNDS SPAREBANK

Oprettet 1834

KJØLELAGRET A/L

Telefoner
Kontoret 1383, pakhuset 2015

Kjølelager for klippfisk
Kjøleboder for ferskfisk
Agnildfryseri

Werring & Søn A.s

Telegraphic Adress: »Superior-Christiansund«. Rikstelefon 1305, 1324

Kjøper Saltfisk, Klippfisk, Rogn
Mottar klippfisk i oplag på helautomatisk kjølelager

ULRIK OLSEN A.S., Kristiansund N.

Kjøper alle sorter tran.
Telefoner: 1740 1741, 1742, 2094. Telegr.adr.: Ulrik.

Klippfisktilvirkernes Forening og Salgslag

Telefon 2172 — 1519 **Kristiansund N.** Telegr.adr.: Salgslaget
Omsetter Klippfisk og Saltfisk

BRUNSVIKENS REPERBANE NOT- OG GARNFABRIK

Telegramadresse: „Brunsvikbanen“
Snører, Forsyn, Taugverk, Not og Garn

Vektbetegnelse for klippfisk omregnet i kg.

1 kvintal	=	50 kilo	i Spania
1 —	=	60 „	i Portugal
1 —	=	50,8 „	i Nyfundland
1 —	=	100 „	i Italia og Frankrike
1 kasse	=	45 kilo netto	i Havana
1 —	=	58 —	i Brazil
1 —	=	41 —	i La Plata

Engelsk mål og vekt omgjort til norsk.

1 pund	=	0,454 kg.
1 cwt.	=	50,8 kg.
1 stone	=	6,35 kg.
1 cran	=	170,47 liter.
1 gallon	=	4,54 liter.
1 tonn	=	1016 kg.
1 barrel	=	121,2 liter.

STAVANGER**STAVANGER KOMM. KJØLEANLEGG.**

Telegramadr. «Is». Telefon 1790.

Kjøper fersk iset torsk og sei, samt frosset fiskefilet.

JACOB FALCK

(THS. S. FALCKS EFTF.)

STAVANGER

Kjøper allslags fersk og levende fisk.

Egen brøndkutter.

Telegr.adr.: «Falck» Telefoner: Kontoret 30, privat 862

KJØLEMASKINEN**Jvalbard**

i alle størrelser fra 500 til 150 000 t/kal.

Pen og solid. *Helt norsk arbeide.*

NORSK KJØLEINDUSTRI

STAVANGER

A/s STANDARD Ltd.

RÅSTOFFAVDELING
STAVANGER

Kjøper i sesongen:

Brisling, Sild og Musse

Daglig optak 3000 skjepper

Telegramadresse:
STANDARDRAASTOF,
Stavanger

Telefon: I kontortid 3780
— Utenfor kontortid 3781
Egen rikstelefonlinje

Stavanger Sildkontor

Sammenslutning av ca. 80 fabrikker.

Kjøper hermetikksild fra hvilket som helst sted
strekningen Bjørnsund og nordover.

Størrelse fra 10—16 cm. Ubegrenset kvantum.

Direkte tilbud utbedes. Greit oppjør!

Telefoner: 1914 - 1916 - 1270. Telegr.adr.: SILDKONTOR, Stavanger.

A.S TRANEXPORT - Bergen.

GJERT J. LIE.

Telegramadr.: «Astrup»

Innkjøp og eksport av alle sorter tran.

O. NILSSEN & SØN A/s

Bergens Notforretning

Spesialiteter: Snurpenøter - Snurpeliner - Linebruk
Torskegarnsbruk - Makrellgarnsbruk

Lofotfisket 1938.

Efter utvalgsmann Anderssen Strands beretning.

Forts. fra forr. nr.

Resultatet av fisket i nevnte uke fortalte videre, at de største fiskedotter var å finne for Røst forsåvidt yttersiden angår, delvis også for Værøy samt for Fellesdistriktet og for Rinøy. Men også for samtlige disse steder gjaldt det spredte og mindre forekomster i små omfang. For Vest-Lofoten og midtre Lofoten var fisket fremdeles yderst slett hvorfor man kan gå ut fra, at fiskeinnsiget på denne strekning inntil da var meget lite.

Efter dette kan man gå ut fra at de fiskeforekomster som søkte under Lofoten i uken 12.—19. februar må ha seget østover og fulgt dypsete Vestfjorden helt fra yttersiden av Røst og ikke som vanlig søkt østover langs eggen. Alle var imidlertid klar over at man på den tid fremdeles kun stod overfor forholdsvis uvesentlige fiskeinnsig, og at de egentlige hovedforekomster fremdeles ikke hadde innfunnet sig.

Den fortsatte drift til utgangen av februar bragte økede fangster helt fra Røst til Rinøy — en situasjon som ikke er almindelig. Dagsfangstene holdt dog et lavt gjennomsnitt, og de store tall uteblev overalt. Det kan således med sikkerhet anføres, at fiskeinnsiget i januar og hele februar var uvesentlig, og at man inntil da kun hadde stått overfor dotter av fisk utover hele feltet fra vest til øst.

Imidlertid hadde tilstedeværelsen av større fiskeforekomster på yttersiden av Lofoten og Senja gitt berettiget håp om et større innsig av fisk for Lofoten. Denne formodning holdt stikk, idet fisketyngde blev konstatert tilstede i store mengder tirsdag den 1. mars, helt fra Balstadfeltet til Kabelvågbakken og i de rikeste mengder på strekningen Stamsundolan til Høla-tersekelen.

Et annet nytt og utvilsomt rikt hovedinnsig fant samtidig sted på innersiden av Skrova og videre derfra langs bakken mot Svellinghavet og Kanstadjorden, helt op til Rotvær. Med et eneste slag hadde situasjonen forandret sig fra usedvanlig små dagsfangster og et tapbringende arbeide for fiskerne til jevne og store fangster, som betinget utoverne økonomisk overskudd.

De kvanta fisk som var bragt på land helt til 4. mars var helt minimale, nemlig kun 8,4 mill. kg. og må betegnes som ei av de sletteste resultater Lofotfiskets historie i det hele tatt kan påvise. Dette skyldtes som det vil skjønnes små forekomster og stormfullt vær, som særpreget denne vinter såvel i januar som februar.

Nye og rike innsig av fisk blev også konstatert i uken fra 5. til 12. mars, særlig på strekningen fra østre del av Stamsundhavet mot Skrovnesen og Kabelvågbakken med de rikeste forekomster vest av Moholmen. Innsiget på innersiden av Skrova mot Kanstadjorden øket og stabiliserte sig i omhandlede uke. Det har sin interesse her å notere, at en del av fisketyngden seg forbi Rotvær østover og inn Ofotfjorden, hvor der blev fisket både på garn og liner en stor del av mars måned, ofte med tilfredsstillende fangster. Man må nok langt tilbake i tiden for å kunne konstatere en lignende situasjon. Det har dog flere ganger hendt at skreien har søkt inn på de felter det her gjelder, men det er yderst sjelden og meget lenge siden at omfanget av østsiget var så stort som denne gang.

I samme uke, altså henimot midten av mars — fant også nye innsig av fisk sted for midtre Lofoten og delvis også for Værøy og Røst.

Det er således helt på det rene at de fiskeforekomster som denne vinter søkte op under Lofoten må ha vært usedvanlig

store og utvilsomt de største man har hatt med å gjøre nu i en årrekke, men innsiget fant som det skjønnes sted langt ut i sesongen — og for sent.

I løpet av hele mars holdt fisketyngden sig rolig og stabil på feltene, og resultatet av fisket må i betraktning av de ugunstige og stormfulle værforhold betegnes som meget tilfredsstillende. Hvis værforholdene hadde stillet sig gunstige eller endog artet sig normale, vilde utbyttet utvilsomt ha blitt av en før ukjent størrelse, men været lammet bedriften i dagevis, og uhyre store verdier gikk derved tapt.

Omkring 25. mars stoppet fisketyngden op i sitt østsig, og dermed var utsiktene for fiske i Austnesfjorden og på Høla bortfalt, likeså det ventede storfiske på Kanstadjorden. Den 1. april merket man at forekomstene som stod på Moholm-området var på vestsig, men tempoet var rolig. En lignende situasjon var også tilstede for Kanstadjorden. Fisket kulminerte på de østlige felt den 5. april. Fangstene tok den dag merkbart og sterkt av, samtidig som utbyttet øket fra Stamsund og langs Vestlofotfeltene. Dermed var også fisket for alle vær i Øst-Lofoten avsluttet, idet driften fra da av viste sig ulønnsom for de fleste, ennskjønt enkelte som fortsatte driften østpå så sent som den 11. april opnådde fangster på 2000 kg. på Moholmbakken, og det er noget helt enestående.

Under vestsiget fulgte fisketyngden medbotnet næsten overalt, helt fra Stamsund til Røst's innerside. Med gode resultater fortsatte fisket i Vestlofotværene, særlig for nattliners vedkommende, et forhold som vedvarte helt fremover til 23. april, da fisketyngden seg ut, hvorfor almindelig avslutning fant sted.

Som det herav vil skjønnes, var det et utpreget Østlofotar som blev avvirket, idet de rikeste fiskeforekomster optrådte på feltene østpå, de største kvanta fisk bragtes på land fra disse felter, likesom det største belegg av fiskefarkoster og opkjøpere hadde sin basis i Øst-Lofotværene.

Det endelige resultat viste nemlig, at der ialt blev opfisket 89 506 tonn, som når biproduktene medregnes gir en første-handsverdi av 15,5 millioner kroner og dermed en bruttolott på kr. 515 for hver Lofotfisker. Til sammenligning kan nevnes, at bruttolotten i 1935, 1936 og 1937 var henholdsvis 248, 270 og 436 kroner, beregnet efter fiskets totalverdiutbytte i de anførte år, nemlig på henholdsvis 9,3, 8,9 og 13,6 millioner kroner. Resultatet i år må derfor sies å være over all forventning. Bruttolotten blev imidlertid i år som vanlig sterkt redusert, når alle påløpne utgifter til agn, redskaper, proviant og maskinhold m. v. blev fratrukket, og denne gang krøp bruttolotten inn mere enn vanlig p. g. a. store redskapstap og slitasje i forbindelse med en høy agnkonto.

De priser som i vinter blev betalt for produktene må betegnes som tilfredsstillende, idet vinterens gjennomsnittspriser utgjorde 13,2 øre kiloet for fisk, 29 kroner hektoliteren for lever og kr. 18,10 pr. hl. rogn. Det er den anvendte driftsmåte med et voldsomt redskapsutstyr som bringer nettolotten ned til et lavmål. Det bør derfor nu overveies å igangsette forsøksfiske med nye driftsmetoder som ikke sluker hvad havet gir.

Fordelingen av utbyttet falt nokså jevnt på de forskjellige bruksarter, men stort sett må vel nattlinefiskerne sies å ha de jevneste lotter. Garnfiskerne noterte også nokså jevn fordeling, men når de store redskapstap og slitasjen blev tatt i betraktning, blev utbyttet for denne bruksart sterkt redusert. Der var også mange snik- og juksefiskere som fikk gode lotter, men det antas at fordelingen falt mest ujevnt her.

Avertér i „Fiskets Gang“.

Storbritannias innførsel av fersk og frosset fisk i 1936, 1937 og 1938.

	Mengder i cwts.		
	1936	1937	1938
Fisk (ikke av britisk fangst).			
Fersk eller frosset —			
Fra Eire.....	39 025	24 796	22 070
" Canada.....	58 856	77 380	68 928
" Newfoundland .	17 065	21 203	23 970
" andre brit. land	436	86	127
" Norge.....	638 896	595 883	605 960
" Danmark.....	317 700	332 784	329 795
" Nederland.....	16 906	28 339	29 083
" U.S.A.	13 179	8 312	18 402
" Havfiske.....	468 047	406 210	371 669
" Andre frem. land	77 639	101 359	166 014
Ialt av de forskjellige fiskesorter:			
Sild.....	402 081	358 464	358 791
Laks og sjø-ørret...	111 688	116 406	124 937
Torsk.....	288 930	217 126	222 447
Hyse.....	153 956	150 717	137 589
Flyndre.....	303 654	332 953	345 277
Alle andre sorter...	387 440	420 686	419 977
Tils.	1 647 749	1 596 352	1 636 018

	Verdi i pund sterling		
	1936	1937	1938
Fisk (ikke av britisk fangst).			
Fersk eller frosset —			
Fra Eire.....	219 256	178 463	124 626
" Canada.....	218 380	291 598	285 862
" Newfoundland .	75 991	98 161	119 553
" andre brit. land	1 001	183	342
" Norge.....	667 526	742 652	670 116
" Danmark.....	615 725	632 109	682 229
" Nederland.....	57 080	103 026	102 895
" U.S.A.	43 096	26 962	68 524
" Havfiske.....	441 555	413 740	426 569
" Andre frem. land	156 964	236 205	321 719
Ialt av de forskjellige fiskesorter:			
Sild.....	180 954	193 590	171 275
Laks og sjø-ørret...	547 081	577 050	624 811
Torsk.....	157 577	126 576	161 455
Hyse.....	158 912	156 692	152 562
Flyndre.....	657 406	715 976	782 109
Alle andre sorter...	794 643	908 175	910 223
Tils.	2 496 574	2 683 099	2 802 435

MODERNE

MASKINER for fremstilling av
SILDOLJE - FISKEMEL - LEVERMEL
og **TØNNER**

TANKER for **SILDOLJE**

A.S MJØLNER · BERGEN

— Mulige uoverensstemmelser mellom foranstående statistikk og statistikken ifjor forsåvidt angår tallene for 1937 skyldes at disse nu er endelig kontrollert, mens de ifjor var foreløbige.


Storbritannias innførsel av fiskehermetikk i 1936 1937 og 1938.

— Den av Board of Trade nettop offentliggjorte offisielle handels- og sjøfartsstatistikk for 1938 inneholder følgende opgaver over Storbritannias innførsel av fiskehermetikk i 1936, 1937 og 1938:

	Mengder i cwts.		
	1936	1937	1938
Brisling			
Fra alle land.....	40 235	43 422	36 716
Sardiner			
Fra britiske land...	—	—	—
" Frankrike.....	7 128	10 229	11 520
" Portugal.....	87 169	73 882	70 759
" andre frem. land	12 200	16 789	25 770
Tils.	106 497	100 900	108 050

	Verdi i pund sterling		
	1936	1937	1938
Brisling			
Fra alle land.....	242 671	266 134	248 661
Sardiner			
Fra britiske land...	—	—	—
" Frankrike.....	55 796	75 234	73 260
" Portugal.....	331 980	319 922	316 736
" andre frem. land	31 289	44 516	61 006
Tils.	419 065	439 672	451 002

— Mulige uoverensstemmelser mellom foranstående statistikk og statistikken ifjor forsåvidt angår tallene for 1937 skyldes at disse nu er endelig kontrollert, mens de ifjor var foreløbige.




Vår tids
VIKINGER
er fiskerne rundt
Norges værharde kyst.
TIL DERES YRKE HØVER



SJØSTØVLER

A.S. ASKIM GUMMIVAREFABRIK



STEMPLER av enhver art, fra de minste eggstempler til de største emballasje-stempler. Sviestempler og sjabloner.
SKILTER i enhver utførelse. Lager av nummer- og tekstsilt.
ETIKETTER i spesialutførelse for alle bransjer.

PROTECTOR
TELEF. 11652 + POSTBOX 54
BERGEN

NORSK MALING

på NORSKE BÅTER og HUS!

Zinkhvitt er og blir best til allslags oljemaling. Men den må være **NORSK**, det gir garanti for god kvalitet. Forlang derfor uttrykkelig

NORSK GJERSØE ZINKHVITT

De får ikke bedre vare. Drøi i bruk. Rimelig pris.

DEN NORSKE ZINKHVIDTFABRIK

OSLO **MARIUS GJERSØE** Etabl. 1891

Tilførsler til Oslo (Østbanen) vekten angitt brutto

Fiskesorter	5/2-6/2	7/2	8/2	9/2	10/2	11/2	Tils.
	kg.	kg.	kg.	kg.	kg.	kg.	kg.
Kveite	150	440	440	—	—	—	1030
Flyndre	—	110	140	—	70	—	320
Hyse	9900	—	680	70	8140	1500	20290
Torsk	9550	2490	2090	880	4970	830	20810
Sei	6580	220	1870	1100	—	—	9770
Sild	18460	—	5900	6230	13100	—	43690
Levende fisk ...	—	20000	—	—	—	—	23000
Annen fisk	24520	25670	6740	6780	16010	6550	86270
Tils.	69160	48930	17860	15060	42290	8880	202180

Valutakursene (salgskurser).

Mynt .	Pari	14/2	15/2	16/2	17/2	18/2	20/2
<i>Oslo:</i>	kr.	kr.	kr.	kr.	kr.	kr.	kr.
£ ¹⁾	—	19.90	19.90	19.90	19.90	19.90	19.90
R. M.	—	171.75	171.75	171.75	171.75	171.75	171.75
Clearing mk.	—	170.75	170.75	170.75	170.75	170.75	170.75
Reise-mk. ²⁾ ..	—	88.—	88.—	88.—	88.—	88.—	88.—
Frcs.	—	11.45	11.45	11.45	11.45	11.45	11.45
Sv. kr.	—	102.85	102.85	102.85	102.85	102.85	102.85
D. kr.	—	89.25	89.25	89.25	89.25	89.25	89.25
Gylden ..	—	229.—	229.—	229.50	229.25	229.—	229.—
Sw. frcs. ..	—	97.25	97.25	97.—	97.50	97.25	97.25
Dollar ...	—	4.26½	4.26½	4.26½	4.26½	4.26½	4.26
Belga.	—	72.50	72.50	72.50	72.50	72.25	72.25
F. mark.	—	8.90	8.90	8.90	8.90	8.90	8.90
P. tas clear.	—	18.98	18.98	18.98	18.98	18.98	18.98
Lire	—	22.70	22.70	22.70	22.70	22.70	22.70
do. clear.	—	22.36	22.36	22.36	22.36	22.36	22.36
Czck. kr.	—	14.85	14.85	14.85	14.85	14.85	14.85
Isl. kr.	—	90.25	90.25	90.25	90.25	90.25	90.25
Montreal.	—	4.23½	4.23½	4.23½	4.23½	4.23½	4.23½
Polske zloty	—	81.50	81.50	81.50	81.50	81.50	81.50

¹⁾ Ved salg av pund kommer i tillegg til den noterte kurs 1 promille — minimum 50 øre pr. ekspedisjon. ²⁾ Inkl. lisens.

Fiskeinnførselen til Oslo. — Innførselen av fersk og saltet sild og fisk til Oslo sjøtollsted i uken 11. til 18. februar: Fra Danmark levende fisk kr. 5600, fersk fisk kr. 30, salt sild 1000 kg., fra Holland salt sild 4150 kg., fra England fersk fisk kr. 500.

Fiskets Gang

A weekly intelligence organ of the Norwegian fisheries published by The Director of Fisheries, Bergen.

Norwegian Fisheries.

Statement showing the landings of the main Norwegian fisheries now being carried on, from the beginning of the year 1939 to February 18th.

Winter and Spring herring (hl.) landed 2 200 600, to fish oil factories 1 276 300, exported in ice 541 200, salted 213 400, canned, frozen etc. 158 900.

Cod in metric tons, landed 30 990, prepared for stockfish 3730 salted and dried 24 400, iced 2900, cod liver oil produced in hectolitres 15 300, livers of cod to other oils 1 510, cod roes salted 1810.

