

# Fiskets Gang

Efterretningsblad for norsk fiskeribedrift, utgitt av Fiskeridirektøren.

Kun hvis kilde oppgis, er ettertrykk fra „Fiskets Gang“ tillatt.

30. årg.	ABONNEMENT kr. 10.00 pr. år tegnes ved alle post anstalter og på Fiskeridirektørens kontor. Kr. 16.00 utenlands.	Bergen Onsdag 22 mars 1939	ANNONSEPRIS: Pristariff fåes ved henvendelse til Fiskeridirektørens kontor.	Nr. 12
----------	---	-------------------------------	---	--------

Oversikt pr. 18 3 — 39

Der var meget uvær på hele kysten i uken til 18. mars. Vintersildfisket nordfor Stad hadde bare 2 sjøværsgener og sydfor Stad blev der fisket litt i skjermet farvann hver dag. Alt i alt blev fangsten større enn ventet for å være så sent i sesongen. Bankfisket i Sogn og Fjordane og på Møre var smått. Torskfisket i Lofoten innfridde de gode løfter fra foregående uke og gav til tross for flere dagers uvær over 15 000 tonn i ukefangst. I de øvrige torskfiskedistrikter gjorde uværet sig ennu mere gjeldende og fangsten i uken blev skral.

Vårsildfisket: Da det endelig blev sjøvær i distriktene nordfor Stad i slutten av uken viste det sig å være liten eller ingen fangst å få på Sunnmøre. Fra Bjørnsund og nordover til Halten var dog drivgarnfisket ganske bra. Her vil fisket formodentlig fortsette lengst. Ukefangsten i distriktet blev 28 000 hl.

Sydfor Stad fortsatte fisket på begge sider av Bømmeløen samt ved Kvitsøy og Fjeldøy. Resultatene viste medadgående tendens spesielt for landnotfisket. De fleste fiskere fortsetter fangsten til nymåne for å se om måneskiftet vil bringe en forandring i fisket. Været var dårlig i hele uken. Ukefangsten blev 278 000 hl. (snurp 150 000).

Silden er nu for en stor del tom og utgydt, dels temmelig småfallen og egner sig kun i undtagelsestilfeller for saltning. Hermetikkfabrikkene kjøpte ikke sild i uken.

Bankfisket: Uvær har hindret fisket. Ukefangsten for Ålesund er bare 57 tonn mot 65 i forrige uke og for Måløy 102 tonn mot 135. Pigghåprisen er steget 5 øre i Ålesund, 3 øre i Måløy.

Trålfisket: For stortrålerne er der hittil rapportert 5 fangster på tilsammen 525 tonn salttorsk, 31,8 tonn annen saltfisk (vesentlig fullmåls sei) 536 tnr. tran og vel 300 tnr. rogn. Prisen på saltfisk er oppgitt til kr. 4,50 pr. vekt delvis minus 5 pct. dørsalg. Fullmåls sei noteres i kr. 2,50. Tranen og rognen er for det meste usolgt.

Linefisket: M/s »Nyegg« har vært innom Ålesund efter fiske på Finnmarkskysten og utfor Senja. Fartøiet har fisket i hele vintersesongen og fangsten var bare 65,7 tonn salttorsk og 18 fat tran. Torsk opnådde 31 øre pr. kg. og tran kr. 84 pr. fat. Søsterskipet »Brattegg« har lignende fangstresultat, men har ikke losset lasten. Den gikk direkte til Islandsfisket, hvortil også Nyegg går.

Torskfiskeriene: Finnmarks vinterfiske var stormhindret i uken og for enkelte vær var der fullstendig landligge. Når det gikk an å komme utpå var fangstene ganske bra, spesielt i det vestlige Finnmark. Torsk blev i uken betalt med 12 øre, lever med 10—12 øre. Rognprisen er ikke oppgitt. I Troms var der megen stormhindring. Ukefangsten for Berg og Torsken blev bare 301, for Hillesøy og Øyffjord 255, for Tromsøysund 53, for Karlsøy (1. januar til 17. mars) 122 og for Tromsø by 206 tonn. Fiskevekten er 320—500, leverinnhold 1000—1500, tranprocent 40—52, altså ytterligere tilbakegang. For Vesterålen—Yttersiden tok uværet hardest og

fangstene blev små. Fisket var dessuten avtagende. I Økenes—Langenes har ca. tredjedelen av belegget lagt op for å reise til Lofoten og i Bø var der ingen nevneverdig partiøkning. I Dverberg noteres rogn i 4 til 8 øre literen. Distriktets samlede ukefangst blev 575 tonn mot 2380 i forrige. Lofotfisket holdt hvad det lovet i foregående uke og gav tross meget uværs-hindring i ukefangst 15 684 tonn mot 13 749 i samme uke ifjor. I de mest utsatte vær blev garnene overstående optil 6 døgn. Nu er både garn- og line/snøre fisket godt. Belegget øket med ytterligere 500 båter til 7063 båter med 24 753 mann mot ifjor 5924 båter med 21 649 mann. Fiskevekten er nu for garnfisk 390—470, linefisk 330—400, leverinnholdet 800—1100— og 960—1200 med tranprocent 46—54. Torsk opnådde fra 5 til 16 øre pr. kg., lever 10—18 øre og rogn 2—10 øre. De lave priser skyldes for en stor del den overståtte fisk. Fiskeutsiktene ser ut til å være meget gode. For Helgeland—Salten og Vikna var der ingen nevneverdig partiøkning i uken. I Sør-Trøndelag blev der fisket 151 tonn og ialt opfisket 529 mot 215 ifjor og 1026 i 1937. For Møre og Romsdal var ukefangsten 260 og totalfangsten 1032 tonn mot 808 ifjor, 1997 i 1937. Der er saltet 349 tonn, produsert 355 hl. dampmedisintran og 286 hl. saltrogn. Bedre værforhold vil uten tvil bringe bra fangster.

Eksporten av de viktigste fiskevarer i uken til 11. mars samt totaleksporten (forårets tilsvarende tall i parentes): Storsild 7491 tnr. 99 934 (67 959), klippfisk 133 tonn 5488 (8012), tørrfisk ialt 169 — 3505 (5655), hvorav rundfisk 60 — 2592 (3683), rotskjær 2 — 125 (157), sei 70 — 462 (1238), hyse 24 — 268 (497), annen 12 — 60 (80), rogn, saltet 0 tnr 4905 (1503), dampmedisintran 1906 — 21 747 (10 495), blanktran 470 — 6151 (6828), fersk sild 82 745 kasser 796 955 (607 677), fersk fisk 792 — 6428 (5112), hummer 19 525 kg. 208 200 (167 034), reker 47 tonn 343 (226), hermetikk 584 — 6302 (4713), sildemel 1655 — 12 198 (27 611), torskemel 91 — 836 (829), annet mel 76 — 1277 (574).

## Bankfisket.

Fiskemeltinger.

Tromsø: I uken 5. til 11. mars er opfisket 425 801 kg. fisk, hvorav 390 909 kg. torsk, — oppgitt i opslaget — å 13 øre, 14 964 kg. brosme å 7—8 øre, 11 836 kg. hyse å 5—14 øre, 3684 kg. kveite å 80—135 øre, 3102 kg. lomre å 50—80 øre, 1306 kg. uer å 15—20 øre. Lever 304 hl. å kr. 13—15, rogn 244 hl. å kr. 7—10. Verdi kr. 65 509.

Nordland. — Værøy og Røst: I uken 5. til 12. mars er opfisket 11 800 kg. fisk, hvorav 10 800 kg. hyse å 12 øre, 1000 linekveite å 70 øre. Verdi kr. 1996.

Møre og Romsdal. — Ålesund: I uken 13. til 18. mars er opfisket 56 580 kg. fisk, hvorav 12 000 kg. sei å 12 øre, 3000 kg. lange å 18 øre, 2000 kg. brosme å 12 øre, 6000 kg. hyse å 50 øre, 800 kg. kveite å kr. 1,25, 1500 kg. flyndre å kr. 1,

## Rapport nr. 7 om torskefisket pr. 18/3 1939.

Distrikt	Ukefangst tonn	Kg. fisk pr.		Ørepreis pr.			Deltagelse		Totalfangst tonn	Anvendelse			D. m. tran hl.	Lever til annen tran hl.	Rogn saltet hl.
		100 stk. fisk sløiet	hl. lever <sup>3)</sup>	kg. fisk sløiet	l. lever	l. rogn	kjøpefar-tøier	båter		Hengt tonn	Saltet tonn	Iset tonn			
Finnm. { Vinterfisket <sup>1)</sup> .....	—	—	—	12	10—12	—	—	—	29180	3599	23799	1782	13008	1560	3041
Finnm. { Vårfisket .....	—	—	—	—	—	—	—	—	—	—	—	—	—	—	—
Troms .....	938	320/500	1000/1500	—	—	—	—	—	11258	566	10408	283	5629	—	3219
Lofotens ops.d. ....	15684	330/470	800/1200	5 - 16	10—18	2 - 10	<sup>5)</sup> 237	<sup>6)</sup> 7063	45144	13776	29882	1474	22859	581	29965
Lofoten forøvrig {	—	—	—	—	—	—	—	—	—	—	—	—	—	—	—
Vesterålen } .....	575	—	—	—	—	—	—	—	10460	2299	7675	486	5703	—	4073
Helgeland—Salten ....	—	—	—	—	—	—	—	—	109	44	9	56	43	—	20
Nord-Trøndelag .....	—	—	—	—	—	—	—	—	42	2	9	31	10	—	—
Sør-Trøndelag .....	151	—	—	55 65s.	16	15	—	—	529	3	103	422	90	99	62
Møre og Romsdal .....	260	300/360	900/1150	13-20r.	—	—	—	—	978	<sup>7)</sup> 1032	349	520	355	—	286
Tils.	17608	—	—	—	—	—	—	—	97754	20289	72234	5054	<sup>2)</sup> 47 697	2240	<sup>4)</sup> 40663

## Periodisk oversikt over torskefisket.

År	Tonn											Tils.
	Finnm. mark		Troms	Lofotens ops.d.	Lofoten forøvrig og Vesterålen	Helgeland—Salten	Nord-Trøndelag	Sør-Trøndelag	Møre og Romsdal	Sogn og Fjordane	Sønnefor	
	Vinterf.	Vårf.										
1939 til 18/3	29180	—	11258	45144	10460	109	42	529	1032	—	—	97754
1938 - 19/3	15880	—	7139	30070	6902	233	76	215	808	—	—	61323
1937 - 20/3	9084	—	9506	43173	9660	764	386	1026	1997	—	—	75596
1936 - 21/3	10834	—	7227	25313	7087	292	101	293	994	190	—	52331
1935 - 16/3	4987	—	3074	19507	4927	245	—	—	1355	110	—	34205
1934 - 17/3	4446	—	2554	38445	4448	720	—	—	1431	170	45	52271
1933 - 18/3	4339	—	2139	43900	6589	1075	762	878	1831	185	90	61788
1932 - 19/3	4416	—	2184	40100	4321	2498	2407	1263	3834	255	170	61448
1931 - 21/3	7165	—	2613	27800	5233	3744	1388	1842	3519	352	108	53764
1930 - 16/3	8076	—	2902	41500	5269	2435	415	973	2199	373	210	64262
						1000 stk.						
1939 .....	9332	—	3171	11400	2954	32	13	161	241	—	—	27294
1938 .....	5880	—	1804	7467	1689	60	22	56	232	—	—	17210
1937 .....	3364	—	2744	11557	2648	2 10	112	292	597	—	—	21524

År	Anvendelse, total						Lofoten												
	Hengt tonn	Saltet tonn	D. m. tran hl.	Lever til annen tran hl.	Rogn hl.	Rogn hl.	Ørepreis pr.			Kg. fisk pr. 100 stk. fisk sløiet	Kg. fisk pr. hl. lever	Deltagelse		Tran-procent					
							Hengt tonn	Saltet tonn	D. m. tran hl.			Lever til ann. tran hl.	Rogn hl.		Kg. fisk sløiet	L. lever	L. rogn	Kjøpe-fart.	Båter
1939 .....	20289	72234	47697	2240	40663	13776	29882	22859	581	29965	5 - 16	10 - 18	2 - 10	330/470	800/1200	237	7063	46-54	
1938 .....	14206	41245	27263	1621	26069	7316	21072	13945	342	18259	13 - 14	25 - 35	7 - 32	330/470	800/1400	211	5924	40-54	
1937 .....	19487	47676	39528	791	34359	14117	27645	22757	250	25637	10 - 12	18 - 32	5 - 23	325/413	750/1200	193	6393	45-54	
1936 .....	13075	33095	27296	4554	17767	7004	18868	14770	214	12914	8 - 13	20 - 29	12 - 26	383/428	730/1100	266	7093	46-56	
1935 .....	4746	23781	21570	2096	13913	3303	14705	14226	382	10502	9 1/2 - 12	18 - 30	6 - 16	374/454	640/1100	251	7911	46-59	
1934 .....	13351	33383	33545	2989	30068	9947	26732	26545	2008	27161	7 - 12	24 - 41	2 - 13	395/432	700/1050	291	7904	50-58	
1933 .....	12213	44175	38242	3138	36387	9400	33500	29045	448	32115	6 - 9	16 - 23	2 - 8	386/407	760/1100	362	9626	46-54	
1932 .....	19277	35513	37113	7584	36087	12800	26200	26520	1263	30798	5 - 9	16 - 27	4 - 16	375/393	850/935	329	8236	45-55	
1931 .....	18465	29236	25419	4276	27100	9200	17600	14187	546	21623	9 - 12	17 - 30	8 - 19	364/374	900/1000	454	8395	41-55	
1930 .....	7689	51927	27991	4005	34422	3900	37000	18018	396	28927	11 - 15	22 - 32	4 - 18	343/323	1050/1150	500	8098	40-53	
						1000 stk.													
1939 .....	5443	20269	—	—	—	3500	7550	—	—	—	—	—	—	—	—	—	—	—	
1938 .....	4009	11303	—	—	—	1815	5225	—	—	—	—	—	—	—	—	—	—	—	
1937 .....	5452	13394	—	—	—	3780	7383	—	—	—	—	—	—	—	—	—	—	—	

1) Finnm. mark vinterfiske, fra 1/10 38—28/2 39. 2) Dessuten 1365 hl. til andre transorter. 3) 100 liter lever gav i Berg og Torsken 40—50, Hillesøy og Øyifjord 45—50, Tromsø 48—52, Dverberg 50, Lofoten 46—54, Møre og Romsdal 40—52 hl. dampmedisintran. 4) 17 703 hl. rogn iset eller til hermetik. 5) Dessuten 284 landkjøpere, 90 trandamperier. 6) Hvorav 1246 garnbåter, 1643 linebåter, 4174 jukebåter med 830 doryer fra 4060 motorfartøier, hvorav Østlofoten 5577, Vestlofoten 1212, Værøy og Røst 274, fiskere 24 753. 7) Herav 163 tonn til hermetik og hjemmebruk.

1500 kg. skate à 33 øre, 1000 kg. annen fisk à 25 øre, 25 000 stk. pigghå à 17 øre, 3180 kg. reker à 60 øre, lever 17 hl. à kr. 18. Verdi kr. 15 109. — Bremsnes: I uken 4. til 11. mars er opfisket 17 525 kg. fisk, hvorav 450 kg. torsk à 20 øre, 380 kg. lange à 15 øre, 1100 kg. brosme à 9 øre, 90 kg. hyse à 30 øre, 145 kg. kveite à kr. 1.20, 100 kg. flyndre à 80 øre, 180 kg. lomre à 50 øre, 680 kg. skate à 17 øre, 14 500 stk. pigghå à 8 øre. Verdi kr. 1862.

Sogn og Fjordane. — Måløy: I uken 11. til 17. mars er opfisket 102 300 kg. fisk, hvorav 2600 kg. torsk à 20 øre, 5100 kg. sei à 15 øre, 1600 kg. lange à 16 øre, 1900 kg. brosme à 15 øre, 400 kg. hyse à 35 øre, 300 kg. kveite à kr. 1.40, 200 kg. flyndre à kr. 1, 2000 kg. annen fisk à 15 øre, 88 200 stk. pigghå à 15 øre. Verdi kr. 16 116.

Bergen: I uken 13. til 18. mars er tilført 252 535 kg. fisk og skalldyr, hvorav 45 600 kg. torsk à 35 øre, 165 200 kg. sei à 18 øre, 4300 kg. lyr à 30 øre, 3000 kg. pale à 40 øre, 14 500 kg. hyse à 40 øre, 2680 kg. kveite à kr. 1.15, 3800 kg. flyndre à à kr. 1, 180 kg. breiflabb à 30 øre, 100 kg. skate à 25 øre, 400 kg. annen fisk à 25 øre, 8500 kg. pigghå à 10 øre, 3975 kg. hummer à kr. 3.30, 300 kg. reker à 90 øre. Verdi kr. 75 284. —

Rogaland. — Egersund: I uken 6. til 11. mars er opfisket 35 660 kg. fisk og skalldyr, hvorav 6500 kg. torsk à 22 øre, 18 600 kg. sei à 11 øre, 800 kg. lyr à 20 øre, 400 kg. hyse à 35 øre, 60 kg. ål à kr. 1, 900 kg. breiflabb à 20 øre, 100 kg. skate à 15 øre, 300 kg. annen fisk à 25 øre, 2000 kg. norsk og 5100 kg. svenske reker à kr. 1, 900 kg. bokstavhummer à 20 øre. Verdi kr. 11 386.

#### Bankfisket på Finnmarkskysten.

Ålesund: Et fartøi er kommet til Ålesund med 65 710 kg. salttorsk à 31 øre, verdi kr. 20 370 samt 18 fat damptran à kr. 84 = kr. 1512.

## OLAF KNUDSEN A/s - BERGEN

(Aktiekapital kr. 20 000.—)

### Kommissionsforretning i fiskeprodukter

Omsætter tørrfisk, rogn, sild, tran, haakjerringtran, selolje, hvalolje, sildefiske, iset torsk, tomfat, levermel etc.

Telegr.adr.: „Tranknudsen“ — Rikstelefon 12348

#### Torskefisket.

Finnmark. — Vadsø 17/3: Forløpne uke: Vadsø, Nordvaranger stormhindret, sildeegnet smått, rekeegnet skøiter 1000—2000, båter 600—1400, Berlevåg stormhindret, Honningsvåg bankskøiter 800—11 000, Kjølvik sjarker 500—700, Kamøyvær garnbåter 2000—2500, Skarsvåg stormhindret, Snefjord garnmotorer 1000—2000, båter 300—800, Kobbefjord garnbåter 200—400, Littlefjord garnbåter 100—500, Hammerfest stubbere 4000—13 000—7000, garnbåter 400—4000—1500, Hasvik garn og linesjarker, robåter 200—1000, Kobbvåg garnmotorer 500—1500, linemotorer 500, juksebåter 200, Hasvåg 3-netters garnskøiter 1500—2500, sjarker 700—1500, juksebåter 600—700, Breivikbotn garnmotorer, robåter 800—900, 4-netters 700—2500, juksebåter 50—400, Breivik linemotorer 250—850, garn 200—2000, 3-netters robåter 200—2000, Sørvær garnsjarker 1500—2500, linemotorer 400—1000, Galtentfjord garn optil 500, Øksfjord 1- og 2-netters garnsjarker 400—800—600, 3-netters garnskøiter 500—1600—800, Bergsfjord 600—2400—1200, Talvik garnskøiter 1000, motorsjarker 300—700—600, båter 100—600—300. Fiskepris 12 øre, lever 10—12 øre.

Troms 18/3. — Berg og Torsken: Ukeparti 301 070 kg. torsk, hvorav 269 900 saltet, 800 iset, 30 370 hengt. Damptran 124 hl., rogn 243 hl., alt saltet. Pris: torsk 13 øre, lever 12—15, rogn 5—15, tranprocent 40—50, leverholdighet 1000—1500, fiskevekt 340—500, stormhindring. — Hillesøy og Øyfjord: Ukeparti 255 207 kg., hvorav 175 437 saltet, 79 770 hengt. Damptran 113 hl., rogn 196 hl., alt saltet. Pris: torsk velbehandlet 13—13,5 øre, overstått 9—10,5, lever 10—17, rogn 5—8. Fiskevekt m. v. som før. Stormhindring. — Tromsøysund: Opfisket 9.—17. mars 53 208 kg., hvorav 48 883 saltet, 4325 hengt. Damptran 20 hl., rogn 34 hl., alt saltet. Pris torsk 13 øre, overstått 9—10, lever 14—16, rogn 5—11, stormhindring. — Karlsøy: Opfisket 1. til 17. mars 122 000 kg., hvorav 110 000 saltet, 12 000 hengt; damptran 54 hl., rogn 30 hl. saltet, 60 iset. Pris: torsk 13, lever 15, rogn 8. Belegg 2 lineskøiter, 5 garnskøiter, 10 småbåter, 62 mann. — Tromsø: Tilført 10. til 16. mars 206 228 kg., hvorav 195 228 saltet, 6000 iset, 5000 hengt; damptran 110 hl., rogn 44 hl. saltet, 100 hermetikk. Pris: torsk 13 øre, lever 13, rogn 5—7. Leverholdighet 1000—1250, tranprocent 48—52, fiskevekt 320—380, landkjøpere 8, kjøpefartøier 2. Fylkets kvantum: 11 257 723 kg. torsk, hvorav 10 408 335 saltet, 282 922 iset, 566 466 hengt. Damptran 5629 hl., rogn 3219 hl., saltet, 2900 iset, 100 hermetikk. Nordland. — Dverberg 18/3: Siden forrige beretning 2 sjøværdsdager med fangster 1200—3000—500. For Andenes og Bleik opfisket parti 1 545 550 kg. torsk, hvorav iset 141 530, hengt 441 782, saltet 962 138; 833 tnr. dampmedisintran, 706 hl. rogn, hvorav iset 515, saltet 191. Priser: velbehandlet torsk 13 øre, overstått og beskadiget fisk 9 øre, lever 12—15 øre, rogn 4—8 øre, leverholdighet, fiskevekt og tranprocent uforandret. — Bø i Vesterålen 18/3: Side forrige beretning fisket stormhindret, ingen nevneverdig økning av partiet. — Øksnes og Langenes 18/3: Siden siste beretning fisket sterkt avtagende og delvis stormhindret. Ca. tredjedelen av belegget legger op for å reise til Lofoten. Ukekvanter 268 927 kg., torskepartiet 3 276 145 kg., herav iset 287 679, hengt 410 794, saltet 2 577 672 kg., tranpartiet 1671 hl., rognpartiet 2223 hl., herav iset 840, saltet 1201, hermetikk 182 hl., priser uforandret. — Yttersiden 18/3: Fiskeparti 10 460 225 kg., hvorav hengt 2 299 276, saltet 7 675 110, iset 485 839. Damptran av torskelever 5703 hl., rogn 6647 hl., hvorav saltet 4070, iset 2275, hermetikk 302. — Helgeland og Salten 18/3: Uforandret. Lofotens opsynsdistrikt 18/3. Fiskeparti: 45 144 tonn, hvorav 29 882 saltet, 13 776 hengt, 1474 iset, 12 rotskjær; leverparti 581 hl., dampmedisintran 22 859 hl., saltrogn 29 965 hl., hermetikkrogn 9304 hl. Fiskere 24 753, båter 7063, hvorav 1246 garn, 1643 liner, 4174 jukse med 830 doryer fra 4060 motorfarkoster, hvorav Østlofoten 5577, Vestlofoten 1212, Værøy 274; kjøpefartøier 237, hvorav Østlofoten 210, Vestlofoten 27, landkjøpere 284, hvorav Østlofoten 135, Vestlofoten 116, Værøy og Røst 33, trandamperier 90, jevnt fordelt, leverholdighet garnfisk 800—1100, linefisk 960—1200, tranprocent 46—54, garnfiskevekt 390—470, linefiskevekt 330—400. Priser: fisk 5—16 øre, lever 10—18, rogn 2—10.

Nord-Trøndelag. — Vikna fisket 18/3: Partiøkning ubetydelig, stormhindring, enkelte linetrekninger 250—400 kg. — Sør-Trøndelag 18/3: Hittil opfisket innen fylket 529 085 kg., derav saltet 102 800 kg., eksportert fersk 421 985 kg., hengt 3000 kg., lever 99 hl., rogn 280 hl., derav saltet 62 hl., iset 139 hl., hermetikk 79 hl. Damptran av torskelever 78 tønner. Fiskepris 55—65 øre pr. stykk, rognpris kr. 15 pr. hl., leverpris kr. 16 pr. hl. —

Møre og Romsdal 18/3: Innmeldt 978 båter, 2870 mann; opfisket 1 032 307 kg., hvorav saltet 348 659, eksportert 520 374,

## Vintersildfisket pr. 18/3 1939.

Distrikt	Ukefangst hl.	Totalfangst hl.	Opfisket med			Derav					
			Garn hl.	Snurp hl.	Landnot hl.	Iset hl.	Saltet hl.	Sildolje hl.	Hermetikk hl.	Frysing hl.	Øvrige <sup>1)</sup> hl.
Sør-Trøndelag ...	1 398	7 728	7 728	—	—	—	—	4 845	—	—	2 883
Møre og Romsdal	26 527	789 466	573 689	215 777	—	54 033	37 319	566 407	4 576	5 256	121 875
Sogn og Fjordane	} 278 000	} 3 360 000	} 1 750 000	} 1 500 000	} 110 000	} 834 000	} 298 000	} 2 018 000	} 93 000	} 25 000	} 92 000
Hordaland .....											
Rogaland .....											
Vest-Agder .....											
Total pr. 18/3 1939	305 925	4 157 194	2 331 417	1 715 777	110 000	888 033	335 319	2 589 252	97 576	30 256	216 758
Mot pr. 19/3 1938	160 365	5 022 017	—	—	205 000	665 991	291 254	3 753 305	118 816	35 529	157 122
Mot pr. 20/3 1937	141 846	3 299 318	—	—	163 000	720 897	630 775	1 566 660	147 541	38 041	195 404

<sup>1)</sup> Til agn, innenlandsk forbruk i fersk tilstand, førsild etc.

## Noregs Sildesalslag

— Salgscentral for Stor- og Vårsildfiskerne —

Kontorer:

Aalesund, Bergen, Haugesund og Egersund

Telefon Bergen: Direktør 15 635  
Kontorsjef 16 995

Telegramadresse:  
Samhald

hermetikk 146 044, hjemmeforbrukt 17 230 kg., rogn, totalkvantum 573 hl., hvorav saltet 286, eksportert 211, hermetikk 67, hjemmeforbrukt 9 hl., medisintan 355 hl., leverholdighet 900—1150, fiskevekt 300—360, tranprocent 40—52, rundfiskpris 13—20 øre pr. kg. Fiskepris pr. stk. 55—75 øre, Nordmørsværerne garn 460—655, line 17—45, snøre 35—655 kg., Romsdalsværerne garn 798—860 kg. Sunnmøre garn 224—1920, Borgundfjorden, Syltefjorden og Tomrefjorden dangsfangster 30—150, 6—90 og 12—70 kg. Fisket har vært stormhindret den første del av uken for hele fylket.

### Vintersildfisket nordenfor Stad.

Titran 15/3: Tilstede 16 fiskebåter. — 17/3: Hertil idag fra Titranhavet 20 drivere med 10—150—41 hl., pris kr. 2, 5 og 3.54 pr. hl., pent vær. — Halten 17/3: Innkommet til Halten 3 storsilddrivere med fangster fra 15 til 40 hl., ialt 90 hl. Fangstfelt 4—6 kvartmil nordvest Halten. — 18/3: Idag innkommet 2 storsilddrivere med fangst 90 hl. Ukens parti 180 hl. Ialt opfisket 2530 hl. Fisket er hindret av stormende vær. — Titran 18/3: Hertil fra Titranhavet 26 drivere delvis vendeise 5—50—18 hl., pris kr. 5, sydvestkuling. — Ukeparti 1288 hl., herav 808 sildolje, 480 agn. — Halten 21/3: Idag innkommet Halten 1 storsilddriver med fangst 40 hl. —

Alesund 15/3: Ieftermiddag avtagende til nordbris, antagelig delvis utseiling. — 16/3: Hertil idag 4 drivere fra Breisundet med 10—30—18 hl. sild. — Søre-Sunnmøre 15/3:

Vedvarende nordkuling og stor sjø, landligge. — 16/3: En del forsøk idag på forskjellige steng med dagsettegarn uten fangst. — Idag 1 driver fra Stadhavet, svarte garn, 1 settegarnsbåt uten fangst. — 17/3: Hertil idag 1 driver fra Stadhavet med 1 hl., en del settegarnsbåter fra Eltvik—Sandøy og Græsøene omtrent uten fangst. — Kristiansund 17/3: Til Kristiansund fra Gripfeltet 38 drivere med 10—160, tilsammen 2000 hl., til Bratvær 4 drivere med 30—50, tilsammen 140 hl., til Veidholmen 14 drivere med 30—130, tilsammen 800 hl., fra Halten 3 drivere med 15—40, tilsammen 70 hl. — Alesund 17/3: Hertil idag 14 drivere fra Breisundet med 5—40—27 hl. sild, settegarnsfisket mislig. — Bjørnsundværerne 17/3: Til distriktet idag 12 motorbåter med 20—80—46 hl., flere drivere til natten, mange båter begynt torskefisket. — Søre-Sunnmøre 18/3: Idag fra Stadhavet—Rundøypet 5 drivere med 0—10 hl., settegarnsfisker ikke innkommet, sydvestkuling. — Idag fra Furestaven og Eltvik—Stad 12 settegarnsbåter med 5—60—30 hl., fra Stad—Rundøypet og Breisundet 7 drivere med 0—10—8 hl. Total: garnsild 303 167 hl., snurpesild 37 803 hl., hvorav iset 824, saltet 18 068, sildolje 283 938, hjemmeforbruk 19 224, frysing 2273, agn 15 184, hermetikk 1459, alt hl. Romsdalsværerne 18/3: Ingen drivere hertil denne uke. — Kristiansund 18/3: Til Kristiansund fra Gripfeltet 34 drivere med 10—150, tilsammen 1700 hl., til Bratvær 8 drivere med 15—50, tilsammen 300 hl., til Veidholmen 10 drivere med 5—30, tils. 150 hl., fra Halten 1 driver med 20 hl. — Ukekquantum agn og hjemmeforbruk 1500 hl., kippers 500 hl., sildolje 11 800 hl. — Bjørnsundværerne 18/3: Til distriktet idag 15 motorbåter med 15—65—20 hl. Kvantum siden 11. mars 1250 hl., derav førsild 150, agnsild 340, sildolje 760 hl. — Alesund 18/3: Hertil idag fra Breisundet 15 drivere med 0—5—2 hl. sild. Opfisket i uken 5540, total 322 272 hl., herav iset 50 974, saltet 19 238, agn 34 034, innenlandsforbruk 27 673, frosset 2883, sildolje 187 470. Garnsild 144 974, snurp 177 325, Idag sydvestkuling. — Søre-Sunnmøre 20/3: Nordvestkuling og stor sjø hindret alt sildefiske. — Søre-Sunnmøre 21/3: Hittil ingen settegarnsbåter innkommet, stor sjø hindret fisket igårkveld.

### Vintersildfisket sønnenfor Stad.

Haugesund 15/3: Idagmorges litt snurping Fjeldøy (Mosterøy), Bokn, Holsøyene, Bærøyfjorden og Nyleden, hertil 24 snurpefangster 30—850, ialt 6840 hl., 70 båter Seisbo—Eime

(Kvitsøy) små og 20 båter Holsøyene (Bømlo) bra nattsettfangster, værhindring. — Øygaren 15/3: Inatt stormhindring for ethvert fiske i distriktet. — Haugesund 16/3: Inatt 1 mindre landnotsteng (Feøy) og 2 mindre snurpelandsteng Bærøy og i Nyleden. Imorges litt snurping Fjeldøy (Mosterøy), Kvitsøy—Solholmene (Bokn), Høvring, Nordøyene, Hisken, Bærøfjorden og Nyleden. Hertil 25 snurpefangster 40—1300, ialt 11 000 hl., 45 båter Holsøyene (Bømlo) ujevne, enkelte bra, 30 båter Toskaosen (Bremnes) og 30 båter Kalsboene (Mosterøy) små nattsettfangster. — Kolgrov 16/3: Et sperr i Rørdalsfjord idag, innhold ukjent. — Haugesund 17/3: Inatt 1 landnotsteng Vestbestadvågen og 1 Vorlandsvågen (Bømlo), 3 små snurpelandsteng Bærøy og 2 Fidjarvågen. Idagmorges noget snurping Fjeldøy—Bru (Mosterøy), Espevær, Brandasund og Nyleden. Hertil 26 snurpere med 100—1500, ialt 12 000 hl., få båter Tungenes (Randaberg) gode 25 båter Holsøyene, ujevne, enkelte gode nattsettfangster, en del båter Toskaosen—Brandasund helst svarte garn. — Eggersund 17/3: 7 skøiter gode nattsettfangster syd og ut på Siragrunnen. — Raudeberg 18/3: Onsdag, torsdag og fredag ingen sildefangster. Hertil igår en del båter til Måløy med drivgarnsfangster på opptil 30 hl., og endel båter med inntil 15 hl. på nattsett. — Haugesund 18/3: Idagmorges litt snurping Tungenes (Randaberg), Bru—Fjeldøy (Mosterøy), Røksund og Espevær—Brandasund hertil 33 snurpefangster 50—1300, ialt 10 200 hl., få båter Tungenes bra og 35 båter Holsøyene ujevne, enkelte bra nattsettfangster.

Opsynets ukemelding. — Haugesund 19/3: Vintersildfisket syd for Stad: Totalkvantum ilandbragt: Garnsild 1 750 000, snurpenotsild 1 500 000, landnotsild 110 000, tilsammen 3 360 000 hl. Av totalkvantummet iset 834 000, frysning for eksport 25 000, sildolje og fórmel 2 018 000, hjemmeforbruk og agn 92 000, hermetikk 93 000 og saltning 298 000 hl.

#### Fetsild- og småsildfisket.

Troms 18/3. — Lyngen lensmannsdistrikt optatt siden nyttår i Storfjord 10 000 hl. småsild, hvorav med snurpenot 6500, resten med landnot, fabrikkvare 9500 hl., resten hjemmeforbrukt, pris kr. 1.25. Fylkets kvantum 20 354 hl., hvorav 15 654 sildolje, 1600 hermetikk, 500 hjemmeforbruk, 2600 agn.

#### Garnkveitefisket.

Nordland. — Nesna 18/3: Ialt opfisket 1200 kg. kveite, pris kr. 1.50 til 1.70 pr. kg.

Meldinger om utlandens fiske, eksport m. v.

#### Sardinisket i Setubal.

Lisboa 7/3: Sardinisket i Setubal utbragte i februar måned 35 713 kurver motsvarende 28 573 kasser hermetisk vare. — Den gjennomsnittlige pris for den ilandbragte råvare opplyses å ha vært Esc. 8,60 pr. kurv.

#### De engelske fiskerier i januar—februar 1939.

Opfisket mengde av de viktigste sorter sammenlignet med året før (i parentes) i cwts. Ialt 2 125 188 (1 971 316), derav torsk 1 098 170 (1 027 447), pigghå 17 651 (16 243), hyse 283 785 (228 975), lysing 78 970 (80 920), kveite 6571 (8415), lange 16 765 (12 866), flyndre 84 755 (79 453), skate og rokke 59 814 (47 619), sei 44 049 (46 502), hvitting 50 139 (42 745), sild 40 886 (58 847),

## NORSK MALING

på NORSKE BÅTER og HUS!

Zinkhvitt er og blir best til allslags oljemaling. Men den må være **NORSK**, det gir garanti for god kvalitet. Forlang derfor uttrykkelig

**NORSK GJERSØE ZINKHVITT**

De får ikke bedre vare. Drøi i bruk. Rimelig pris!

**DEN NORSKE ZINKHVIDTFABRIK**

OSLO **MARIUS GJERSØE** Etabl. 1891

makrell 834 (1059), brisling 53 716 (53 581). Lever 106 796 (102 531), rogn 11075 (10 498). Dertil kommer krabbe (i hundreder) 3247 (4077), hummer 332 (342), østers 24 754 (29 119), andre skalldyr 74 051 cwts. (68 514). Samlet verdi £ 1 861 687 (2 009 671). Kvantummet i Skottland beløp sig til 606 696 cwts. (629 084) til en verdi av £ 508 058 (588 120). De engelske fiskerier opgis for februar 103 209 cwts. (911 972) til en verdi av £ 881 457 (921 849). Verdien av fangsten av skalldyr er opgitt til £ 29 057 (28 935).

#### Det svenske sildefiske.

I uken som endte 11. mars: Garnsild 0 kg., trålsild 1 738 202 kg., notsild 0 kg. Middelpris trålsild 28 og 12 øre pr. kg. Totalfangst fra 26. juni 1938 til 11. mars 1939 (fjoråret i parentes): Garnsild 1093 tonn (1330), trålsild 35 050 tonn (35 247); notsild 2704 tonn (3561), saltet 358 tonn (603), iset for eksport 14 763 tonn (17 851).

#### Kubas innførsel av klippfisk og stokkfisk i 1938.

Havana 10/3: Kubas Statistiske generaldirektorat har i en skrivelse til legasjonen av 9. mars gitt nedenstående opplysninger over Kubas innførsel av klippfisk og stokkfisk i året 1938:

Land	Vekt i kg.	Verdi i \$
Sambandsstatene .....	19 818	4 039
Kanada .....	1 698 336	208 561
Nyfundland .....	1 189 321	128 241
Tyskland .....	2 300	237
Nederland .....	3 445	325
Island .....	1 161 449	128 332
Norge .....	2 614 552	336 919
England .....	1 204 894	129 631
Jugoslavia .....	11 250	1 071
Ceylon .....	4 650	525
Algier .....	2 341	604
Total	7 912 356	938 485

— Efter dette utgjør Norges andel i den samlede importmengde 33 pct., mens andelen i verdi utgjør 36 pct. Dette er Norges vanlige andel.

#### Islands torskefiske

pr. 15. mars: 8291 tonn stortorsk, 1211 tonn småtorsk, 43 tonn hyse, 293 tonn sei. Total 9838 tonn beregnet fullvirket vare mot 5977 ifjor, 4250 i 1937, 4428 i 1936.

Reykjavik 20/3: Tross rimelige værforhold størstedelen av forrige uke, gjennomgående treg fangst.

## Et godt råd . . .

«Dø Ole,» sa Per, da de møttes en da',  
 «nå har jeg fått meg en motor som er bra.»  
 «Ja, det har jeg hørt,» sa Ole, «og jeg vet det vel  
 at også du har fått dig en «June-Munktell.»  
 Men her er gutten som skal ape etter,  
 til våren den samme i skuta jeg setter.  
 For skal fisket seg lønne og drives med hell,  
 så må vi nok alle ha «June-Munktell».

### BRØDR. ANDERSEN

Grefsenveien 69, Oslo

Telefon 71 174

Hovedforhandler for Syd-Norge:

«June-Munktell» og «J.M.» Dieselmotorer fra 10—400 hk.  
 «Real» og «Karl-Erik» Bensinmotorer fra 2½—50 hk.

### Salgscentralen, Stavanger

Post- og telegr.adr.: Salgscentralen - Telefoner: 4114, 4115, 4116

Sildemel - Sildolje - Torskemel

#### Klippfisk- og tørrfiskmarkedet.

Markedsmeldinger.

Lisboa 10/3: Ingen utenlandsk klippfisk eller saltfisk er innført til Lisboa i løpet av 2nen halvdel av februar. — Beholdningene var pr. 28. februar anslagsvis tilsammen ca. 840 tonn (14 000 baller), hovedsakelig av nyfundlandsk og av portugisisk klippfisk. — Prisene er uforandret. Markedet er nokså rolig. — De med «San Andres» i forrige halvmåned ankomme ca. 18 000 baller norskfisk er forlenget solgt. «Stromboli» er nettop ankommet med ytterligere ca. 22 000 baller, som i likhet med de førstnevnte ventes å få en hurtig avsetning. — Det med «Stromboli» ankomme kvantum vil bli medtatt i importoppgaven for inneværende halvmåned.

Lisboa 17/3: Beholdningene er moderate og består hovedsakelig av portugisisk, av norsk og av nyfundlandsk klippfisk. — Som følge av de gunstige værforhold kommer meget portugisisk klippfisk på markedet, men da kjøperne foretrekker den norske fisk — nettop ankommet med d/s «Stromboli» — setter importørene som betingelse for salg av norsk fisk at kjøperne samtidig tar minst 1 balle portugisisk fisk for hver 2 baller norsk fisk. På denne måten stimuleres avsetningen av de foreliggende beholdninger av portugisisk fisk, samtidig som avsetningen av den norske fisk går langsommere enn man hadde ventet. — Markedet er forøvrig nokså rolig. Prisene er fremdeles uforandret.

Lisboa 17/3: Lisboa import norsk 1320 tonn, beholdninger moderate, hovedsakelig portugisisk, norsk, nyfundlandsk. Priser uforandret.

Porto 17/3: Import nyfundlandsk 195 tonn; beholdninger 28. februar: norsk 206, nyfundlandsk 2156, færøysk 124, fransk

90, skotsk 22, portugisisk 674. Priser: norsk almindelig to middet 243, nyfundlandsk prima 285, almindelig 275, mindre 240, fransk 212, skotsk 215, portugisisk 180—263.

Porto 17/3: Såvidt vites er der fremdeles ikke avsluttet ytterligere kjøp av utenlandsk fisk. — Som tidligere meddelet ventes m/s «Segovia» med det første til Porto med ca. 10 000 baller norsk klippfisk.

Genua 14/3: I perioden 15. februar til 14. mars er ingen tørrfisk eller klippfisk ankommet til Genua: — Tørrfisk: Efterspørselen har vært normal og beholdningene er etterhvert gått ut av lagrene, som nu er næsten tomme til «San Miguel»s ankomst om noen dager. Denne last på ca. 12 000 bunter, hvorav ca. 4000 bunter for Genua vil således kunne påregne den vanlige interesse ved ankomsten. — Klippfisk: I lengere tid har klippfiskmarkedet vært trykket av altfor store lagre, idet konsumet ikke har kunnet utta hele rekordimporten i 1938 på 50 000 tonn. Konsortiet Cippesco innstillet derfor nylig ethvert videre innkjøp av klippfisk og saltfisk og hadde på det tidspunkt kun to bestillinger ute, nemlig en last nu underveis fra Island med s/s «Morea» (som konsortiet har chartret av Gismond's trålerselskap «Merluzzo Italiano») samt 1400 tonn saltfisk bestilt i Norge for senere levering. I løpet av de to siste måneder har det så godt som ingen import vært til Genua (kun 380 tonn), og det er nu endelig lykkes å lette de altfor tunge og trykkende lagre, således at stemningen og interessen for klippfisk igjen begynner å ta sig op. — Maksimalprisene er uforandret.

Buenos Aires 17/3: Klippfisktilførsel siden 24. februar: 6800 kasser, hvorav norsk 5000, skotsk 1700, islandsk 50; beholdning 15 000, pris 39,50 papirpesos, flere partier noget fuktig, normal efterspørsel.

**Eksportører!** Vi arbeider ikke med agenter i Norge og mottar gjerne: **Kveite, Flyndre, Hyse, Laks, Aal, Pigghå, Vinger, Reker** etc. i kommisjon til dagens høieste priser.

**GADE & CO. LTD. - BILLINGSGATE, LONDON**

Tel.adr.: Gade, London

#### Fersk fisk og sild.

London 14/3: Pris flyndre 8/—9/, kveite 9/—12/, hyse 3/—4/.

London 15/3: 121 kasser flyndre, pris 7/—9/, 76 kasser kveite 9/—14/, 187 kasser hyse 3/6—4/.

London 17/3: 72 kasser flyndre, pris 8/—9/, 37 kasser kveite 10/—14/, 95 kasser hyse 3/—4/.

London 18/3: Billingsgate noterte 16. mars følgende priser: Piggvar 7/—11/, flyndre 6/—10/6, kveite 10/—17/6, torsk 2/—3/6, lysing 7/—11/, pigghå 2/6—4/, hyse 3/6—7/, små 3/—5/, skatevinger 5/—8/, rokkevinger 6/—9/6, norsk sild 1/6—2/, alt pr. stone.

London 18/3: 190 kasser flyndre, pris 8/—9/, 67 kasser kveite 10/—14/, 132 kasser hyse 3/—4/.

Hull 15/3: «Activ» 1724 helkasser, 154 halve, priser 18/—19/, enkelte 20/ helkassen, 11/ halve, tregt. Fra Newcastle meddeles: Pris vørsild i halvkasser mandag 8/—9/, enkelte 10/, tirsdag 8/—9/, delvis usolgt.

Hull 20/3: «Argo» 1819 helkasser, 203 halve, priser 18/—19/, enkelte til ferskforbruk 20/ hele, 11/ halve.

Hull 21/3: «Storesund» 2000 helkasser, 198 halve, priser 18/—19/, hele, 11/ halve; «Argo» restlast 18/, tregt salg, kippermarked slett.

Newcastle 14/3. — Priser: Hyse, nordnorsk 2/—2/6, mørevare 3/—3/3, torsk, nordnorsk 2/—2/3, mørevare 2/3—2/9, rogn

1/-2/, kveite igår, middels 12/-14/, små 7/-10/, hodeløs 14/-15/, største 10/-13/, idag middels 12/-13/, små 7/-9/, hodeløs 14/-15/, største 10/-12/, flyndre, stor 4/-5/, middels igår 7/6-9/, idag 7/-8/, reker igår, store 7/, stormiddels 6/-6/6, middels 5/-5/6, idag 6/6, stormiddels 6/, middels 5/, vårsild igår beste 10/, storparten 8/-9/, idag 8/-9/, delvis usolgt. Newcastle 17/3. — Priser: Hyse, nordnorsk 1/9-2/3, mørevare 3/-3/6, kveite, middels 11/-13/, små 7/-9/, hodeløs 13/-15/, største 11/-12/, torsk, nordnorsk 1/9-2/, mørevare 2/3-2/6, rogn 1/-2/, flyndre igår, stor 3/6-5/, middels 8/-9/, idag stor 3/6-4/6, middels 7/6-8/6, reker igår, store 6/-6/6, middels 4/6-5/6, idag store 5/6-6/, middels 4/-4/6.

Newcastle 18/3. — Ferskfisk: Fra Norge ankom i denne uke til Storbritannia, over Tyne Commission Quay, ialt ca. 8000 kasser fersk fisk. Herav var ca. 2600 kasser for det lokale marked (Newcastle-on-Tyne—North Shields), mens resten var destinert av de norske avskibere direkte til diverse innlandsbyer. Av flådd pigghå var der ca. 2200 kasser som i London for det meste opnådde mellom 2/6 og 3/6 pr. stone franko fortollet.

## North Shields og Newcastle.

Ukekvantum (kasser)	Fiskesort	Priser	
		Første ukehalvdel	Annen ukehalvdel
395	Hyse, nordnorsk . . . . .	2/- til 2/6	1/9 til 2/3
	mørevare . . . . .	3/- " 3/3	3/- " 3/6
312	Kveite, middels . . . . .	12/- " 14/-	11/- " 13/-
	små . . . . .	7/- " 10/-	7/- " 9/-
	stor u. hode . . . . .	14/- " 15/-	13/- " 15/-
	største, u. hode . . . . .	10/- " 13/-	11/- " 12/-
597	Flyndre, stor . . . . .	4/- " 5/-	3/6 " 5/-
	middels . . . . .	7/- " 9/-	7/6 " 9/-
253	Torsk, nordnorsk . . . . .	2/- " 2/3	1/9 " 2/-
	mørevare . . . . .	2/3 " 2/9	2/3 " 2/6
518	Rogn (av torsk og sei)	1/- " 2/-	1/- " 2/-
546	Reker, store . . . . .	6/6 " 7/-	5/6 " 6/6
	stormiddels . . . . .	6/- " 6/6	— " —
	middels . . . . .	5/- " 5/6	4/- " 5/-
2 621			

— I denne uke viste tilførslene fra den britiske trålerflåte ytterligere stigning på grunn av vedvarende bedre vær på de fleste fiskeplasser. Som ventet blev der derfor temmelig rikelig av alle sorter trålfisk, så prisene fortsatte å falle over hele linjen. — Et tilsvarende prisfall kom til å gjøre sig gjeldende også for den norske fisk som var fremme som forutsatt. — Norsk hyse og torsk kom hertil i enda større mengder enn i forrige uke, så prisene blev trukket ned på et tapbringende nivå. — Også av norsk flyndre kom der betydelig mere enn markedet her kunde ventes å absorbere til nogenlunde rimelige priser. — Rognmarkedet var, som nevnt i siste markedsberetning, sammenbrutt mot slutten av forrige uke med særlig dårlige utsikter fordi en del norsk rogn blev liggende usolgt over på kjølelager til denne uke så her ikke kunde bli synderlig behov for nye tilførsler. Rognprisene blev derfor urimelig lave i hele uken og en god del ligger fremdeles usolgt på kjølelager for de norske avskiberes regning. — For norsk kveite gikk prisene ytterligere noget nedover både på grunn av de stigende tilførsler etterat garnfisket tok til og fordi heller ikke denne fiskesort kunde bli upåvirket av den almindelige nedgang i det britiske fiskemarked. — Norske reker holdt sig ennå i ukens begynnelse temmelig



**AALESUNDS  
SALTKRAN**

Telefon 2732 central  
Telegr.adr.: »Silosalt«

**SILOSALT**

høit i pris, men prisene blev noget svakere i de par siste dager. Da der nu i 3 fulle uker har vært forholdsvis rikelige tilførsler av norske reker måtte der regnes med noget lavere priser under påvirkning av tendensen i fiskemarkedet som helhet. — Utsikter: Hvis den britiske fiskeflåte skulde få særlig dårlig arbeidsvær vil det naturligvis medføre en stigning i fiskeprisene, men ellers må der regnes med dårlig marked til opunder påsken. Mandag 3. april og tirsdag 4. april kan ventes å bli bedre salgsdager for norsk fisk her. Umiddelbart over påske vil her vel også bli brukbart marked for rimelige mengder norsk fisk. — Fersksild: Tilførslene fra Norge androg tii bare ca. 2600 halvkasser vårsild. Prisene holdt sig temmelig stabile, men på et temmelig lavt nivå. Mandag betaltes for en mindre del op til 10/, mens mestedelen bare opnådde mellom 8/ og 9/ pr. halvkasse. Også tirsdag og torsdag lå vårsildprisene mellom 8/ og 9/. Fredag var der ingen vårsildlast i Hull og bare 460 halvkasser vårsild i dette marked. For mestedelen av fredagssilden blev betalt 8/6—til 9/, men en mindre del kunde selges for op til 10/ pr. halvkasse.

Hamburg—Altona 18/3. — Fersk fisk og sild: Auksjonsfirmaet Köser, Platzman & Co. solgte i den forløpne uke følgende partier ferskfisk fra Norge:

	Leo Kong Dag 14/3 1939		Jupiter 17/3 1939		
	⌘	Pris	⌘	Pris	Pris
	Nordlandsvare		Lysskianet		Mørkere
Hyse, st. 2 p. og derov.	10 300	8/10	3 600	33/34	8/25
middels 1 til 2 pund	—	6/13	—	31	20
små omtr. 3/4 til 1 pd.	—	6	—	28	28
Kveite, stor over 40 pd.	3 800	—	3 400	50/80	
stormidd. 20 til 40 pd.	—	72/80	—	72/85	
middels 10 til 20 pd.	—	92	—	92	
småmidd. 5 til 10 pd.	—	72/80	—	72	
små, under 5 pd. . . . .	—	60	—	62	
Pigghå . . . . .	16 000	17	18 200	17	
Buklapper . . . . .	5 600	17	8 300	17	
Flådde bukklapper . . . . .	37 200	28	35 000	28	
Breiflabb . . . . .	1 000	31	2 200	31	
Flekksteinbit . . . . .	1 800	18/34	360	20/35	
	71 900	—	71 060	—	

**VELG!**  
**«DRAVN» KJØLEANLEGG**

Repr. i nord Norge  
**BERGS MASKIN**  
 TRONDHEIM  
 Telegramadresse:  
 «BERGSMASKIN»

Telegr. adr. **DRAMMENSJERN** Telefoner  
 «DRAVN» STØBERI OG MEK. VERKSTED 50-550.

— Der var i den forløpne uke betydelige tilførsler fra den tyske trålerflåte. I de store tilførsler var det særlig hysen der var meget av. Det var hyse som var fanget utenfor norskekysten. Denne hyse var av en meget god kvalitet og blev lett solgt unda til den gjeldende faste pris for denne vare, nemlig 10 pfenning pundet. Hysen var meget storfallende og tildels lys-skinnet. — Tilførslene var såvidt betydelige at dagspressen henledet konsumentenes oppmerksomhet på dette billige og sjeldne gode levnedsmiddel. I den herværende auksjon var til fordeling på de forskjellige markedsdager i denne uke følgende partier: mandag 150 000 pund — tirsdag ca. 60 000 pund — onsdag ca. 180 000 pund — torsdag ca. 100 000 pund og fredag ca. 150 000 pund. Det vil av denne oppstilling fremgå at de norske tilførsler var meget ubetydelige i sammenligning med de fangster de tyske trålere lossset her. Når der kan være en slik prisforskjell mellom de forskjellige norske hysepartier, så kan dette føres tilbake til kvaliteten. Den sydnorske hyse som hyppig også betegnes som lysskinnet hyse når i kvalitet op mot, og tildels over den her meget søkte tyske nordsjøhyse. Denne vare leveres tildels også av større sjøgående motor-kuttere. Varen har ikke det vanlige preg som trålervaren har. I Hamburg og omegn er der meget store kvalitetskrav å tilfredsstille, særlig hvad hyse angår, og derfor er det ofte hendt at den norske kvalitetsvare har oppnådd avregningspriser mens den tyske varen er blitt stående usolgt i auksjonen. — Kveite: Der er fortsatt en meget stor efterspørsel i norsk kveite. Der er også mindre firmaer som gjerne vil benytte sine importtillatelser for ferskfisk til innkjøp nu kanskje for levering straks før påske. Efter den almindelige mening her skulde kveiteprisene kunne hold sig stabile en tid fremover. — Pigghå:

## Kristiansands Fiskegarnsfabrik

**ALT I GARN OG NOT**

Kun aller beste kvaliteter

Forskø vår **egyptiske bomull** og De blir forbausset over styrken

Telefon 2137 — Telegramadresse: „Omfar“

## A.S. TRANEXPORT - Bergen.

GJERT J. LIE.

Telegramadr.: «Astr.»

Innkjøp og eksport av alle sorter tran.

## N. ANTHONISEN & CO. — BERGEN

Eksportforretning — Etablert 1868

Kjøper i fast regning *Rogn, Sild, Tørrfisk, Klippfisk*

Telegr. adr. *Antonico*. Telefon 13307, 13897. Utenfor kontortid. 14580, 11900

Røkeriene meldte sig som kjøpere i denne uke på samme vis som tidligere. De priser som er anført er fordelingspriser. Der er fortsatt en meget god efterspørsel og man regner med at prisene vil holde sig temmelig uforandret også i kommende uke hvis ikke tilførslene i pigghå og sild skulde bli uventet store. Privatimportørerne ønsker jevnt over offerter, og fordelingsprisene har ført til at privatimportørerne også gjerne arbeider med jevne noteringer. Det må imidlertid erindres at kvalitetskravene for pigghå er meget høie. Markedet forlanger en storfallende absolutt prima vare. Selvom varen er absolutt fersk, men kun har fått en noget avbleket farvetone, så kan dette være grunn til at auksjonskjøperne anmoder om å få varen utskilt fra fordelingen og auksjonert på kvalitetsbasis. Den store utpakning av auksjonstilførslene fører til at kjøperne har rikelig anledning til å foreta sammenligninger mellom de forskjellige kvalitetsavskygninger. — I overensstemmelse med de foreliggende importtillatelser har auksjonsfirmaet vært nødsaget til å regulere tilførslene en del. Auksjonen regner med at regulere forretninger vil kunne avvikles i kommende uke. — Det naturlige markedet for kveite, pigghå, bukklapper og flådde bukklapper — videre håbrand, flekksteinbit og breiflabb. — Der må imidlertid utvises den største forsiktighet ved eksporten av hyse. Regningssvarende priser vil kun oppnås for sydnorsk — lysskinnet vare. Altså en vare som tilsvarende og helst er bedre enn den her betegnede nordsjøhyse. Vår gode og velbehandlede nordlandshyse skiller sig dessverre for lite ut fra den beste trålervare som ikke kan selges til høiere pris enn 10 pfennig pundet. Når den småfallende hyse oppnådde en såvidt god pris som 28 pfennig, så skyldtes dette at denne småfallende vare brukes til stekning, og at trålerstilførslene hovedsakelig bestod av storfallende vare. — Fersksild: Fisket har vært stormhindret på de forskjellige fangstplasser hvor Tyskland kjøper silden. Tilførslene har vært fra Norge ca. 32 800 kasser, herav til Altona ca. 19 000 og til Wesermünde og Cuxhaven resten. Fra Skottlands vestkyst 2600 kasser ankommet med ruteskib og fra Skottlands østkyst ca. 12 000 kasser. I uken tilførtes videre ca. 30 000 kg. tysk trålsild fra Nordsjøen videre ca. 150 000 kg. dansk småsild. Prisene for den tyske trålsilden var 5 til 11 pfennig pundet, for dansk småsild 3 til 9 pfennig pundet. På enkelte hold nevnes at behovet for sild begynner å dekkes nu, mens en også kan høre at industrien ikke på langt nær har fått sild nok.



Hamburg 21/3: »Kong Halfdan« 2200 pund hyse, pris: stor 14—33 pfennig pundet, middels 14—30, små 19—28, 2000 kveite, stor frossen 32—41, stor fersk 75—78, middels 92, små 50—72, 7600 flådd pigghå 18, 660 buklapper 18, 14200 flådde buklapper 29, 3200 steinbit 30—35, små under 3 kg. 20, 1000 pund breiflabb 27½—31.

**Priser på Håbrand i Milano.**

— Prisene i Milano for håbrand i tiden 16. februar til 13. mars 1939 har kun vært notert følgende dager:

7/3 1939..... Lit. 5.— à 12.— (mest 8.—) pr. kg.  
13/3 " " " " 4.20 à 10.20 (mest 7.—) —

**Trålerloven — trålere under 50 tonn.**

Meddelelse fra Fiskeridirektøren.

Efter den nye lov om fiske med bunnsløpenot (trål) som trer i kraft 1. april 1939, er det tillatt å drive trålfiske utenfor norsk sjøterritorium med fartøier under 50 tonn bruttodrektighet. Disse må dog ha departementets tillatelse og er for øvrig pliktig til å underkaste sig de forskrifter og gi de opplysninger om fangst m. v. som departementet bestemmer.

Søknad om tillatelse må innsendes til Fiskeridirektøren og må være skrevet på fastsatt skjema som fåes tilsendt ved henvendelse til Fiskeridirektoratet.

**Polske innførselskontingenter for mars-juni 1939.**

Opmerksomheten henledes på at kvotene denne gang gjelder for en periode på 4 måneder.


Tolltariffens nr.	Varens benevnelse	Kvantum (tonn)
116 p. 2	Fersk flyndre m. v.	2,0
116 p. 3	Fersk sild	500,0
116 p. 4	Fersk sjøfisk	70,0
120	Fersk hummer	0,3
254	Klippfisk, stokkfisk	4,0
291	Fiskemel	600,0
530	Whitecoats, bluebacks etc.	80,0

**Handelstraktat mellom Norge og Guatemala.**

Traktatkontoret, Oslo meddeler:

Ved den midlertidige ikrafttredelse av ny handelstraktat mellom Norge og Guatemala har Norge som følge av bestevilkårsbestemmelsene oppnådd tollnedsettelse for en rekke produkter som interesserer Norges utførsel til Guatemala. De viktigste av disse er at satsen for sardiner er blitt nedsatt fra am. \$ 0,15 til 0,075 pr. kg., og for gaffelbiter, ansjos, fiskeboller og hermetisk krabbe fra am. \$ 0,30 til 0,15 pr. kg.

Også i Guatemala har det parallelt med traktatforhandlingene vært ført forhandlinger om tollnedsettelse, mot forpliktelse med hensyn til kaffe. Disse forhandlinger lyktes det imidlertid ikke sendemann Sandberg å få tilendebragt før han forlot landet, og de vil derfor bli fortsatt av den nye sendemann (i Meksiko).



Vår tids  
**VIKINGER**  
er fiskerne rundt  
Norges værharde kyst.  
TIL DERES YRKE HØVER



**SJØSTØVLER**


**A.S. ASKIM GUMMIVAREFABRIK**

**Islands fiskeeksport 1938 og 1937.**

	Jan.-des. 1937	Jan.-des. 1938
	kg.	kg.
Virket saltfisk:		
Norge	145 690	99 215
Danmark	286 527	214 950
Storbritannia	5 394 060	8 023 663
Spania	578 400	—
Italia	3 056 800	4 415 300
Portugal	10 830 000	—
Frankrike	921 300	2 500 000
Brasil	1 342 265	2 527 901
Argentina	960 343	1 001 220
Kuba	1 566 770	1 324 260
Andre land	123 508	73 985
	25 204 363	20 180 494

	Jan.-des. 1937	Jan.-des. 1938
Uvirket saltfisk:		
Danmark	1 190 315	1 544 350
Storbritannia	4 971 715	9 910 160
Portugal	1 500 000	3 250 000
Italia	4 520 100	8 602 450
De forente stater	36 975	116 100
Andre land	658 230	279 480
	13 177 335	23 702 540

# Atlas Diesel



160 - 1460 EHK.

## NORSK $\frac{1}{2}$ DIESELS MOTORER

Telefon 22836 - KONGENSGT. 10 - OSLO - Tlgr.: Dieselmotoren

### MODERNE

## MASKINER for fremstilling av

**SILDOLJE - FISKEMEL - LEVERMEL**  
og **TØNNER**

**TANKER for SILDOLJE**

**A.S. MJØLNER · BERGEN**

	Jan.-des. 1937 kg.	Jan.-des. 1938 kg.
Saltfisk i tønner:		
Norge .....	6 985	50 410
Nederland .....	238 950	198 300
Belgia .....	110 260	255 050
Andre land .....	19 870	17 180
	376 065	520 940

	Jan.-des. 1937 kg.	Jan.-des. 1938 kg.
Sei-filét (saltet):		
Tyskland .....	276 994	190 200
Danmark .....	150 665	144 850
Andre land .....	2 200	—
	429 859	335 050

	Jan.-des. 1937 kg.	Jan.-des. 1938 kg.
Isfisk og iset rogn:		
Storbritannia .....	9 219 266	10 165 602
Tyskland .....	4 011 495	5 492 568
Belgia .....	39 405	86 795
Andre land .....	5 066	2 789
	13 275 222	15 747 754

	Jan.-des. 1937 kg.	Jan.-des. 1938 kg.
Frosset fisk:		
Storbritannia .....	1 433 696	1 604 732
Polen .....	—	27 658
De forente stater .....	138 465	1 920
Andre land .....	—	7 442
	1 766 715	1 641 752

	Jan.-des. 1937 kg.	Jan.-des. 1938 kg.
Tørrfisk:		
Norge .....	375 716	46 905
Sverige .....	—	108 700
Tyskland .....	128 850	69 905
Storbritannia .....	41 500	169 880
Italia .....	85 550	36 500
Andre land .....	160 645	33 860
	846 351	465 750

	Jan.-des. 1937 kg.	Jan.-des. 1938 kg.
Reker (hermetiske):		
Danmark .....	47 568	29 569
Storbritannia .....	16 815	11 715
De forente stater .....	—	10 030
Andre land .....	8 513	9 962
	72 896	61 276

	Jan.-des. 1937 kg.	Jan.-des. 1938 kg.
Fiskemel:		
Norge .....	572 000	352 700
Tyskland .....	454 882	437 100
Nederland .....	232 500	862 300
Sveits .....	715 000	847 600
Tsjekkoslovakia .....	575 000	50 000
Belgia .....	733 500	55 000
Andre land .....	135 000	11 500
	3 417 882	2 616 200

	Jan.-des. 1937 kg.	Jan.-des. 1938 kg.
Sildemel:		
Norge .....	9 127 100	7 407 800
Danmark .....	966 600	1 322 000
Tyskland .....	5 181 800	1 201 400
Nederland .....	5 715 000	6 812 100
Belgia .....	2 992 000	710 000
Andre land .....	1 800 000	450 000
	25 782 500	17 903 300

	Jan.-des. 1937 kg.	Jan.-des. 1938 kg.
Uermel:		
Tyskland .....	1 642 762	600 000
Nederland .....	347 500	1 128 000
Andre land .....	60 000	—
	2 050 262	1 728 000

	Jan.-des. 1937 kg.	Jan.-des. 1938 kg.
Fiskeben:		
Norge .....	360 834	329 000

	Jan.-des. 1937 kg.	Jan.-des. 1938 kg.
Tran:		
Norge .....	397 348	295 197
Danmark .....	81 853	79 098
De forente stater .....	4 114 773	4 506 670
Andre land .....	7 507	6 107
	4 601 481	4 887 072

	Jan.-des. 1937 kg.	Jan.-des. 1938 kg.
Sildolje:		
Norge .....	8 028 212	6 334 561
Danmark .....	6 168 205	7 768 718
Tyskland .....	4 467 545	6 786 187
Storbritannia .....	266 521	435 943
Nederland .....	2 450 000	208 756
Belgia .....	—	20 074
	21 380 483	21 554 239

	Jan.-des. 1937 kg.	Jan.-des. 1938 kg.
Uerolje:		
Nederland .....	184 741	—
Tyskland .....	333 312	374 762
Andre land .....	8 313	3 672
	526 366	378 434

	Jan.-des. 1937 kg.	Jan.-des. 1938 kg.
Hvalolje:		
Norge .....	215 884	250 714
Sverige .....	8 513	1 700
Storbritannia .....	223 919	579 056
Frankrike .....	—	11 635
	448 316	843 105

	Jan.-des. 1937 kg.	Jan.-des. 1938 kg.
Hvalkjøtt:		
Norge .....	472 410	687 450

	Jan.-des. 1937 kg.	Jan.-des. 1938 kg.
Sunnmager:		
Norge .....	8 734	5 908
Danmark .....	2 208	366
Italia .....	12 477	16 840
De forente stater .....	6 208	2 513
Andre land .....	2 213	3 306
	31 840	28 933


	tnr.	tnr.
Sild (saltet):		
Norge .....	2 375	736
Danmark .....	23 065	39 051
Sverige .....	120 372	196 867
Tyskland .....	20 914	38 739
Polen m/ Dansig .....	20 222	25 584
De forente stater .....	14 097	30 929
Andre land .....	1 924	2 616
	202 969	334 522

	tnr.	tnr.
Rogn (saltet):		
Norge .....	5 360	6 592
Sverige .....	7 822	5 021
Frankrike .....	6 463	7 021
Andre land .....	576	1 324
	20 221	19 958

## KONTORMASKINER og UTSTYR!

S. Garmann Clausen A.s

**MONEL\*** er det ideelle materiale  
for behandling av fisk.



Denne rekesorterer er forsynt med Monel  
gitter. Ved å bruke denne nikkel-kobber-  
legering undgås korrosjon av materialet  
og forurensning av fiskevarene.

\* MONEL er innregistrert varemerke.

Forlang utstyr av  
**MONEL**

A/s LØWENER, MOHN KIRKEGATEN 20  
OSLO  
Representanter for firmaet Henry Wiggin & Co. Ltd., London

## GRAM

### KJØLE- OG FRYSEANLEGG

ALLE STØRRELSER OG FOR ALLE FORMÅL

Vi sender Dem gjerne tilbud uten forpliktelser for Dem

Eneforhandlere: A/s BUTIKKUTSTYR  
Kjøleavdelingen — Tlf. centr. 1943  
DRAMMEN

## Jern·Stål·Metaller

For sjøbruk: KJETTINGER  
ANKERE  
BARKEKSTRAKT  
BLÅSTEIN  
TAUGVERK og WIRE

A.S E. A. SMITH, Trondheim

**M A A L Ø Y****J. MYRESTRAND, Måløy.**

Sild og fisk engross — Eksport. Agentur og kommisjon.  
Rikstelefon: Kontoret 24 a, bolig 24 b. Telegramadresse:  
»Myrestrand«.

**BRUNSVIKS EFT., Måløy.**

Jernvarer, Støpegods, Bygningsartikler og Motorutstyr.  
Skotøi og Kolonial. Telefon nr. 25 A. Telegramadresse:  
»Skibshandelen«.

**KVALHEIM & CO., Måløy.**

Eksport av: Fersk og saltet torsk, brosme, lange, makrell,  
sild og brisling. Levende hummer, fersk kveite, laks, hyse,  
håbrand og hå. — Telegr.adr.: »Kval«. Telefon for rikst.  
nr. 4. Kontoret nr. 57 a. Bankforb.: A.s Måløy Privatbank.

**MÅLØY FISKEHANDEL, Måløy.**

Engros eksport av alle sorter fersk og saltet fisk.  
Telefon nr. 142 a. Privat 142 b. Telegr.adr.: »Fiskehandel«.

**FIRDA CANNING CO., Måløy.**

Fisk og Kjøtthermetikk. Sardiner og Krabbe etc.  
Telefon nr. 50. Telegramadresse: »Firda«.

**EINAR GOTTEBERG, Måløy.**

Sild- og fiskeforretning. Eksport.  
Telefon nr. 102, privat 145. Telegramadr.: »Gotteberg«.

**R. DOMSTEIN, Måløy.**

Sild- og fiskeforretning. Eksport. Telefon\*nr. 70.  
Telegradr.: »Domstein«. Bankforb.: Måløy Privatbank.

**Vektbetegnelse for klippfisk omregnet i kg.**

1 kvintal	=	50 kilo	i	Spania
1 —	=	60 „	i	Portugal
1 —	=	50,8 „	i	Nyfundland
1 —	=	100 „	i	Italia og Frankrike
1 kasse	=	45 kilo netto	i	Havana
1 —	=	58 —	i	Brazil
1 —	=	41 —	i	La Plata

**Engelsk mål og vekt omgjort til norsk.**

1 pund	=	0,454 kg.
1 cwt.	=	50,8 kg.
1 stone	=	6,35 kg.
1 cran	=	170,47 liter.
1 gallon	=	4,54 liter.
1 tonn	=	1016 kg.
1 barrel	=	121,2 liter.

**Hvorfor lønner det sig å avertere i „Fiskets Gang“?**

Fordi »Fiskets Gang« hver uke inneholder et fond av opplysninger om fisket og fiskemarkedet innen- og utenlands, som fiskeribedriftens utøvere daglig har bruk for. Bladet kommer derfor alltid å ligge for hånden og en annonse faller lett i øinene.

Abonnementspris kr. 10 innenlands, kr. 16 utenlands.

**S T A V A N G E R****STAVANGER KOMM. KJØLEANLEGG.**

Telegramadr. «Is». Telefon 1790.

Kjøper fersk iset torsk og sei, samt frosset fiskefilet.

**JACOB FALCK**

(THS. S. FALCKS EFTF.)

STAVANGER

Kjøper allslags fersk og levende fisk.

Egen brøndkutter.

Telegr.adr.: »Falck« Telefoner: Kontoret 30, privat 862

**K J Ø L E M A S K I N E N****Jvalbard**

i alle størrelser fra 500 til 150 000 t/kal.

Pen og solid. *Helt norsk arbeide.*

**NORSK KJØLEINDUSTRI**

STAVANGER

**A/s STANDARD Ltd.**

RASTOFFAVDELING

STAVANGER

Kjøper i sesongen:

**Brisling, Sild og Musse**

Daglig optak 3000 skjegger

Telegramadresse:  
STANDARDRAASTOF,  
Stavanger

Telefon: I kontortid 3780  
— Utenfor kontortid 3781  
Egen rikstelefonlinje

**Stavanger Sildkontor**

Sammenslutning av ca. 80 fabrikker.

Kjøper hermetikksild fra hvilket som helst sted  
strekningen Bjørnsund og nordover.

Størrelse fra 10—16 cm. Ubegrenset kvantum.

**Direkte tilbud utbedes. Greit oppjør!**

Telefoner: 1914 - 1916 - 1270.

Telegr.adr.: SILDKONTOR, Stavanger.

**Oljemarkedet.** — Norsk Engelsk Mineralolje Aktieselskap meddeler:

Prisene er fra og med 1. juli 1938 på fat fra anlegget Skarholmen og i Bergen kr. 0.12 og 0.17½ pr. kg., henholdsvis for Shell dieselolje og solarolje, Shell Water White. Ved levering fra andre byer eller lagre er prisene dels de samme, i enkelte tilfeller regnes noget tillegg. Solarolje og dieselolje levert fra tank Skarholmen 11 øre pr. kg. netto, 12 øre på fat. Shell bilbensin fra og med 22. novbr. kr. 0,43½ pr. kg. fob. Bergen.

Disse priser gjelder importbyer. Ved levering fra øvrige byer og fatlagre er prisene litt høiere.

# Fiskemarkedet innenlands.

Nedenstående prisnoteringer angår innenbys handel mellom kjøpmenn for varer levert fra lager på almindelige betalingsvilkår, netto kontant. Noteringene gjelder de priser hvortil omsetning har funnet sted, eller de antagelige markedspriser.

Bergen.			Bergen (forts.)			Tran:		
	14/3	17/3		14/3	17/3		10/3	17/3
	Kr.	Kr.		Kr.	Kr.		Kr.	Kr.
<b>Tran:</b>			<b>Afrikasei</b> .....	50/60	9.25	<b>Ukl. damp, nordm. og nordl.</b>		
Ukl. damp, nordl., pr. tn.	53.—	53.—	Do.	40/50	9.25	pr. tn.	53.—	53.—
Do. seidamp 1ma lys pr. tn.	52.—	52.—	Do.	20/40	10.25	Do. do. finnmarks pr. tn.	52.—	52.—
1ma koldkl. damp, pr. kg.	—	—	<b>Brosmer, flekket, prima</b>			Blank industriell pr. kg.	—	—
Blank industriell	0.34	0.34	pr. 20 kg.	—	—	Brunblank do.	—	—
Brunbl. industriell, pr. kg.	0.28	0.28	rund, Afrika, do.	—	—	Bruntran pr. kg.	0.24	0.24
Bruntran, pr. kg.	0.23	0.23	<b>Hyser:</b>			Sildolje	—	—
Pressetran, bunnklar, brun-			Prima vårhyse	30/50	—	<b>Rogn:</b>		
blank, pr. kg.	0.28	0.28	Do.	50/60	—	1ste sort, pr. påfylt tn.	—	—
Do. mørk, bunnklar pr. kg.	—	—	Afrikahyser, 20/40	10.—	10.—	2nen sort	—	—
Do. mørk, uklar, pr. kg.	—	—	Do.	30/50	9.25	3dje sort	—	—
Pigghåtran pr. kg.	0.30	0.30	Do.	40/50	8.50	Samf., påfylt tn.	—	—
Håbrantran	—	—	<b>Lenger: Ikke notert.</b>			<b>Rundfisk:</b>		
Håkjerringtran	—	—	<b>Klippfisk:</b>			Fyltig vestre holl. pr. 20 kg.	18.—	18.—
Lys selolje	—	—	1ste sort, lof., pr. 20 kg.	13.15	13.15	Underm. vestre, pr. 20 kg.	—	—
Lys sildolje	0.28/0.30	0.28/0.30	— Finn. fob. lastepl.	12.50	12.50	Alm. hollender, pr. 20 kg.	18.—	17.50
Mørk do.	0.24/0.25	0.24/0.25	<b>Saltfisk:</b>			Bremer, pr. 20 kg.	18.—	17.50
<b>Rogn:</b>			Lofots pr. 20 kg. fob. fiskepl.	—	—	Samf. (ital.) stor, pr. 20 kg.	16.50	16.—
1ste sort, pr. påfylt tn.	—	—	Finnmarks do. do.	—	—	Do. do., små, pr. 20 kg.	16.50	16.—
2nen sort	—	—	<b>Storsild:</b>			Do. undermåls pr. 20 kg.	—	—
3dje sort	—	—	Eksporthk. 110 kg. pr. tn.	15.50	15.50	Lubb, pr. 20 kg.	—	—
Samf., påfylt tn.	—	—	Do. fiskepk. 80 kg. pr. tn.	—	—	Finnmarks, 100-200, pr. 20 kg.	17.—	17.—
<b>Rundfisk:</b>			<b>Fetsild:</b>			do. 200-400 do.	17.—	17.—
Fyltig vestre holl. pr. 20 kg.	18.—	18.—	Fiskepakket 8/10-10/12 pr. kg.	—	—	do. 400-700 do.	17.—	17.—
Underm. vestre, pr. 20 kg.	—	—	Skjæresild pr. kg.	—	—	do. over 700 do.	—	—
Alm. hollender, pr. 20 kg.	18.—	17.50	<b>Alesund.</b>	10/3	17/3	Afrika rundfisk, 20/40, 20 kg.	—	—
Bremer, pr. 20 kg.	18.—	17.50	<b>Tran:</b>	Kr.	Kr.	Do. do. 30/50, pr. 20 kg.	—	—
Samf. (ital.) stor, pr. 20 kg.	16.50	16.—	Ukl. damptran, Søndmørs og			Do. do. 50/70 pr. 20 kg.	—	—
Do. do., små, pr. 20 kg.	16.50	16.—	Nordlands pr. tn.	53.—	53.—	Usort. finn. pr. 20 kg.	—	—
Do. undermåls pr. 20 kg.	—	—	Do. Finnmarks pr. tn.	51.—	51.—	<b>Titling: Ikke notert.</b>		
Lubb, pr. 20 kg.	—	—	Koldkl. damptr. pr. kg.	0.63	0.62	<b>Rotskjær:</b>		
Finnmarks, 100-200, pr. 20 kg.	17.—	17.—	Bruntran pr. kg.	—	—	Zartfisk pr. 20 kg.	—	—
do. 200-400 do.	17.—	17.—	Sildolje efter kval. pr. kg.	0.23/0.30	0.23/0.31	Vekkerfisk pr. 20 kg.	—	—
do. 400-700 do.	17.—	17.—	Seltran do. pr. kg. max. 1%	—	—	Høkerfisk pr. 20 kg.	—	—
do. over 700 do.	—	—	Fia	—	—	Dansklisk, stor	—	—
Afrika rundfisk, 20/40, 20 kg.	—	—	Håkjerringtran pr. kg.	—	—	" små	—	—
Do. do. 30/50, pr. 20 kg.	—	—	<b>Rogn:</b>			<b>Sei:</b>		
Do. do. 50/70 pr. 20 kg.	—	—	1ste sort eksporthk. pr. tn.	27.—	27.—	Prima storsei pr. vekt	—	—
Usort. finn. pr. 20 kg.	—	—	2nen sort do. pr. tn.	25.—	25.—	" middelsei	—	—
<b>Titling: Ikke notert.</b>			3dje sort do. pr. tn.	15.50	15.50			
<b>Rotskjær:</b>			Samfengt, fylt tønne, pr. tn.	—	—			
Zartfisk pr. 20 kg.	—	—	3dje sort, do. do.	—	—			
Vekkerfisk pr. 20 kg.	—	—	<b>Klippfisk:</b>					
Høkerfisk pr. 20 kg.	—	—	Søndmørsk, pr. 20 kg.	13.25	13.25			
Dansklisk, stor	—	—	Lofots pr. 20 kg.	12.60	12.60			
" små	—	—	Finnmarks pr. 20 kg.	10.50	10.30			
<b>Sei:</b>			Lange pr. 20 kg.	—	—			
Prima storsei pr. vekt	—	—	Brosme	—	—			
" middelsei	—	—	<b>Saltfisk:</b>					
			Lofots, fob. fiskeplass	5.90	5.90			
			Nordland do. Senja, do. do.	5.75	5.75			
			Finnmarken, do. do.	5.50	5.50			
			Islandstorsk, pr. 20 kg.	—	—			
			Grønlandstorsk do.	—	—			
			Pressefisk (ks. à 100 kg.)	—	—			
			Presset lange, pr. kg.	—	—			
			Rotskjær: Sei, samf. pr. 20 kg.	—	—			
			Torskemel fob. pr. 100 kg.	19.—	19.—			
			Sildemel, saltfattig	20.—	20.—			
			Do. vestlandsmel	18.—	18.—			
			<b>Sild:</b>					
			Vårsild pr. tn.	—	—			
			Storsild, eksp.pk., 110 kg.	—	—			
			Islandssild, matjestbehandlet	—	—			
			etter størrelse pr. tn.	—	—			
			Do. skarpsaltet, fiskep. pr. kg.	—	—			
			Do. hodekappet pr. kg.	—	—			

**As Wernøe & Gulbrandsen**  
 Torvalmenning 12  
 BERGEN **KODAK-DEPOT**  
 Kino-, Lysbilled-utstyr




**Vestlandsbanken**  
 BERGEN  
 SAMBANDSBANK  
 FOR VESTLANDET

**ISAK ISAKSEN A.S - BERGEN**  
 Sildeksport, fryseri & kjolelager.  
 Eksport av alle slags fersk —  
 saltet sild.  
 Telefoner: 13150, 11645, privat 12225. Tel.adr.: »Isaka»

**Ballasthaugen Bruk A.s**  
 MANDAL  
**HERMETIKKASSER**  
 Trykk i flere farver  
 Telegramadresse: »Balbruks» Telefon nr. 298

39-2



## SKIPSKJØLEMASKINER

# Drawn

2 stykker levert til Gøta-  
verkenes byggenr.: 524.  
M/S „Duala“. Reder: Chr.  
Gundersen, Oslo. 100000  
cbft. fruktrom ÷ 0,5° C.  
Motorstørrelser 2x90 HK.

**AS** **DRAMMENSJERN-**  
STØBERI OG MEK. VERKSTED.

Fylkenes andel i eksporten av ferskfisk til Storbritannia  $1/1-4/3$  1939.

	Finnmark	Troms	Nordland	Nord-Trøndelag	Sør-Trøndelag	Møre og Romsdal	Sogn og Fjordane	Bergen	Rogaland	Vest Agder	Andre fylker	Ialt	I uken $27/2-4/3$
	tonn	tonn	tonn	tonn	tonn	tonn	tonn	tonn	tonn	tonn	tonn	tonn	kg.
Torsk .....	17,1	9,0	132,0	—	15,9	52,0	8,0	13,3	4,1	—	—	251,4	29 649
Hyse .....	86,4	66,2	323,2	3,6	16,6	163,3	24,1	26,8	14,1	3,5	—	727,8	70 328
Lange og brosme ..	—	0,2	0,3	—	—	14,5	—	—	—	—	—	15,0	800
Makrell .....	—	—	—	—	—	—	—	—	—	—	—	—	—
Kveite .....	37,9	95,8	41,2	3,6	1,2	25,2	2,9	2,7	—	—	—	210,5	23 868
Flyndre .....	53,3	66,5	164,4	3,3	1,0	20,5	3,8	17,3	1,3	—	—	331,4	51 301
Pigghå .....	—	—	—	—	—	334,8	493,4	66,6	1,5	—	—	896,3	124 192
Skate .....	—	0,8	3,0	—	0,4	32,2	10,0	1,0	3,2	2,6	1,0	54,2	6 489
Rogn .....	190,8	161,6	166,3	—	17,8	42,7	7,5	6,9	0,3	—	—	593,9	80 732
Annen fisk .....	—	—	1,1	—	0,5	0,9	0,2	—	0,6	—	—	3,3	302
Ialt	385,5	400,1	831,5	10,5	53,4	686,1	549,9	134,6	25,1	6,1	1,0	3083,8	387 661

## Ferskfisktransporten pr. jernbane.

Vekten angitt brutto for innlandets vedk. netto til utlandet.

Stasjoner	Til innlandet		Til utlandet			Ialt
	Oslo	For øvrig	Sve- rige	Italia	Tysk land	
<i>Trondheim:</i>	kg.	kg.	kg.	kg.	kg.	kg.
$27/2-4/3$ ialt	274 340	246 210	53 665	—	—	<sup>1)</sup> 590 693
Sild .....	—	30 220	5 800	—	—	46 020
Fisk .....	274 340	215 990	47 865	—	—	544 673
<i>Bergen:</i>						
$27/2-4/3$ ialt	21 220	84 950	41	—	116 300	222 511
Sild .....	18 630	66 980	—	—	116 300	201 910
Fisk .....	2 590	17 970	41	—	—	20 601
<i>Åndalsnes:</i>						
$27/2-4/3$ ialt	44 910	45 190	5 000	5 100	8 699	108 899
Sild .....	—	34 380	5 000	—	—	39 380
Fisk .....	44 910	10	—	5 100	8 699	69 519
<i>Narvik:</i>						
$27/2-4/3$ ialt	—	—	7 632	—	—	7 632
Sild .....	—	—	—	—	—	—
Fisk .....	—	—	7 632	—	—	7 632
<i>Andre:</i>						
$27/2-4/3$ ialt	—	—	15 825	—	—	<sup>2)</sup> 15 950
Sild .....	—	—	15 800	—	—	25
Fisk .....	—	—	25	—	—	15 925

<sup>1)</sup> Herav 10 000 kg. sild til Finnland, 206 kg. fisk til Danmark, 6272 kg. til Sveits. <sup>2)</sup> Herav 125 kg. fisk til Sveits.

## Tilførsler til Oslo (Østbanen) vekten angitt brutto.

Fiskesorter	$5/3-6/3$	$7/3$	$8/3$	$9/3$	$10/3$	$11/3$	Tils.
	kg.	kg.	kg.	kg.	kg.	kg.	kg.
Kveite .....	450	330	—	—	500	—	1280
Flyndre .....	220	910	—	—	170	—	1300
Hyse .....	13100	10050	5330	—	3200	—	31680
Torsk .....	5740	3760	3680	140	2990	—	16310
Sei .....	2280	—	220	—	—	—	2500
Sild .....	2500	—	—	10000	11700	—	24200
Levende fisk ...	—	—	—	10000	—	10000	20000
Annen fisk .....	69100	25390	12190	25410	37810	2130	172030
Tils.	93390	40440	21420	45550	56370	12130	269300

## Valutakursene (salgskurser).

Mynt	Pari	14/3	15/3	16/3	17/3	18/3	20/3
<i>Oslo:</i>	kr.	kr.	kr.	kr.	kr.	kr.	kr.
£ <sup>1)</sup> .....	—	19.90	19.90	19.90	19.90	19.90	19.90
R. M. ....	—	171.50	171.50	171.50	171.75	171.75	171.75
Clearing mk. ....	—	170.50	170.50	171.—	171.—	171.—	171.—
Reise-mk. <sup>2)</sup> ..	—	97.—	95.—	94.—	94.—	94.—	94.—
Frcs. ....	—	11.45	11.45	11.45	11.45	11.45	11.45
Sv. kr. ....	—	102.85	102.85	102.85	102.85	102.85	102.85
D. kr. ....	—	89.25	89.25	89.25	89.25	89.25	89.25
Gylden ..	—	226.50	226.75	226.75	227.—	227.—	227.—
Sw. frcs. ....	—	97.25	97.50	97.50	97.25	97.25	97.—
Dollar ...	—	4.26	4.26 $\frac{1}{2}$	4.27	4.27	4.27	4.27
Belga. ....	—	72.25	72.25	72.25	72.25	72.25	72.25
F. mark. ....	—	8.90	8.90	8.90	8.90	8.90	8.90
P. tas. clear. ....	—	18.98	18.98	18.98	18.98	18.98	18.98
Lire .....	—	22.60	22.60	22.60	22.60	22.60	22.60
do. clear. ....	—	22.36	22.36	22.36	22.36	22.36	22.36
Czck. kr. ....	—	14.80	14.80	14.80	<sup>3)</sup> 14.80	<sup>3)</sup> 14.80	—
Isl. kr. ....	—	90.25	90.25	90.25	90.25	90.25	90.25
Montreal. ....	—	4.23 $\frac{1}{2}$	4.24	4.24 $\frac{1}{2}$	4.23 $\frac{1}{2}$	4.24 $\frac{1}{2}$	4.24 $\frac{1}{2}$
Polske zloty	—	81.25	81.25	81.25	81.25	81.50	81.50

<sup>1)</sup> Ved salg av pund kommer i tillegg til den noterte kurs 1 pro mille — minimum 50 øre pr. ekspedisjon. <sup>2)</sup> Inkl. lisens. <sup>3)</sup> Nominell.

*Fiskeinnførselen til Oslo.* — Innførselen av fersk og saltet sild og fisk til Oslo sjøtollsted i uken 11. til 18. mars: Fra Danmark levende fisk kr. 9800, fersk fisk kr. 275, salt sild 600 kg., fra Storbritannia fersk laks kr. 943, fersk fisk kr. 2106.

## Fiskets Gang

A weekly intelligence organ of the Norwegian fisheries published by  
The Director of Fisheries, Bergen.  
Norwegian Fisheries.

Statement showing the landings of the main Norwegian fisheries now being carried on, from the beginning of the year 1939 to March 18th.

Winter and Spring herring (hl.) landed 4 157 200, to fish oil factories 2 589 300, exported in ice 888 000, salted 335 300, canned, frozen etc. 344 600.

Cod in metric tons, landed 97 750, prepared for stockfish 20 300, salted and dried 72 200, iced 5050, cod liver oil produced in hectolitres 47 690, livers of cod to other oils 2240, cod roes, salted 40 663.

Norges utførsel av fiskeprodukter fra 1 januar til 11 mars 1939 og i uken som endte 11 mars.

Tollsteder	Vårsild		Fetsild tnr.	Skjæresild tnr.	Storsild tnr.	Islandsild tnr.	Klippfisk ialt kg.	Rundfisk kg.	Rotskjær kg.	Sei kg.	Hyse rund kg.	Annen tørrfisk kg.	Tørrfisk ialt kg.	Rogn nr.	Rogn fersk kg.	D. M. tran tnr.	R. M. tran tnr.	Blank tnr.	Brun Blank tnr.	Brun tnr.	Hå- kjerr. tnr.	
	Saltet tnr.	Flekke- sild tnr.																				
Oslo 1) . . . . .	—	—	—	—	10	—	5 350	—	1 175	—	—	—	1 175	—	2 522	1 545	—	—	268	5 950	7	811
Kr.sand S. . . . .	—	—	—	—	—	—	3 062	—	—	—	—	100	100	—	—	—	—	—	—	—	—	
Egersund . . . . .	313	—	—	—	—	—	—	—	—	—	—	—	—	—	—	—	—	—	—	—	—	
Stavanger <sup>11)</sup> . . . . .	213	9	—	—	275	18	—	—	—	—	—	—	—	—	300	—	—	—	—	—	—	
Kopervik <sup>15)</sup> . . . . .	769	1 098	—	296	3 415	15	—	—	—	—	—	—	—	105	—	—	—	—	—	—	—	
Skudenesh. . . . .	661	149	—	—	1 502	3 749	—	—	—	—	—	—	—	—	—	—	—	—	—	—	—	
Haugesund 2) . . . . .	1 591	423	—	—	17 138	3 530	—	—	—	—	—	—	—	16	—	—	—	—	—	—	—	
Bergen 4) . . . . .	2 639	—	3	1 477	58 975	1 116	421 458	1 887 986	96 320	371 784	206 722	52 452	2 615 264	147	600 595	14 467	528	4 672	7 670	77	878	
Florø . . . . .	—	—	—	—	7 373	—	—	—	—	—	—	—	—	—	—	—	—	—	—	—	—	
Måløy 14) . . . . .	—	—	—	—	—	—	—	—	—	—	—	—	—	—	6 603	—	—	—	—	—	—	
Alesund . . . . .	399	114	—	—	8 430	2 588	1 157 546	76 800	12 200	61 031	19 237	2 250	171 518	1 576	32 974	5 610	63	1 201	2 935	—	1 122	
Molde . . . . .	—	—	—	—	1 060	—	—	—	—	—	—	—	—	—	—	—	—	—	—	—	—	
Kr.sund N. <sup>5)</sup> . . . . .	—	—	—	—	—	92	3 570 635	7 875	2 900	9 675	—	1 125	21 575	2 881	1 911	125	—	—	2 986	208	—	
Trondheim <sup>10)</sup> . . . . .	—	—	996	—	1 756	19	—	—	—	150	—	900	1 050	—	21 454	—	—	—	—	—	—	
Bodø . . . . .	—	—	—	—	—	—	330 380	—	—	—	—	—	—	—	—	—	—	—	—	—	—	
Svolvær . . . . .	—	—	—	—	—	—	—	541 325	500	—	11 250	—	553 075	180	—	—	—	—	—	628	—	
Tromsø . . . . .	—	—	—	—	—	—	—	5 175	4 375	13 675	5 850	—	29 075	—	—	—	—	—	1 006	40	—	
Hammerfest . . . . .	—	—	—	—	—	—	—	72 395	7 170	5 220	25 155	2 700	112 640	—	—	—	—	—	—	—	—	
Vardø . . . . .	—	—	—	—	—	—	—	—	—	—	—	—	—	—	—	—	—	—	—	—	—	
Vadsø . . . . .	—	—	—	—	—	—	—	—	—	—	—	—	—	—	—	—	—	—	—	—	—	
Andre <sup>13)</sup> . . . . .	846	—	68	—	—	—	—	—	—	—	—	—	—	—	196	—	—	—	—	—	—	
Ialt	7 431	1 793	1 067	1 773	99 934	11 127	5 488 431	2 591 556	124 640	461 535	268 214	59 527	3 505 472	4 905	666 555	21 747	591	6 151	21 175	332	2 811	
I uken	1 773	589	11	218	7 491	161	132 804	60 210	1 925	70 300	24 110	12 125	168 670	—	72 661	1 906	9	470	1 861	100	548	

Tollsteder	Herdet hvalolje tnr.	Hval- olje tnr.	Sel- olje tnr.	Silde- olje tnr.	Sild, fersk ks.	Sild, røkt kg.	Makrell, saltet tnr.	Makrell, fersk kg.	Laks, fersk kg.	Levende ål kg.	Annen fersk fisk tonn	Hummer kg.	Reker kg.	Fisk, saltet tonn	Fisk, saltet i tnr.	Silde- mel tonn	Torskemel tonn	Annet mel tonn	Selskinn kg.	Hermetikk kg.
Oslo 1) . . . . .	19 023	1 138	1 160	3 743	1	320	—	—	145	—	154	4 673	5 005	—	—	—	—	—	—	20 350
Kr.sand S. . . . .	—	—	—	—	1 195	—	288	—	—	523	22	36 228	54 774	—	—	—	—	—	—	885
Egersund . . . . .	—	—	—	1 562	35 629	—	—	—	—	—	11	1 540	27 350	—	—	1 102	—	—	—	—
Stavanger <sup>11)</sup> . . . . .	—	55	—	1 249	6 442	—	104	—	—	2 137	88	86 626	6 693	—	—	1 754	75	177	—	3 728 015
Kopervik <sup>15)</sup> . . . . .	—	—	—	—	—	—	150	—	—	—	5	1 540	8 125	—	—	99	—	—	—	—
Skudenesh. . . . .	—	—	—	—	3 199	—	91	—	—	—	1	—	—	—	—	—	—	—	—	—
Haugesund 2) . . . . .	—	90	—	10 216	361 975	—	297	—	—	752	100	10 830	4 629	—	—	3 945	6	248	—	162 059
Bergen 4) . . . . .	—	17	261	6 953	307 987	142 091	—	—	—	217	2 375	56 419	9 736	6	330	1 658	25	—	43 908	847 965
Florø . . . . .	—	—	—	—	7 535	—	—	—	—	—	23	—	6 141	—	—	161	—	—	—	95 298
Måløy 14) . . . . .	—	—	—	—	4 785	—	—	—	—	135	1 454	—	288	43	—	—	30	28	—	257 876
Alesund . . . . .	—	182	722	270	59 731	289 339	—	—	—	—	798	2 090	24 399	56	20	2 120	170	6	2 125	65 747
Molde . . . . .	—	900	—	150	1 904	—	—	—	—	—	13	—	—	—	—	169	—	—	—	—
Kr.sund N. <sup>5)</sup> . . . . .	—	26	88	—	17	—	—	—	—	—	386	—	80 713	1	—	—	101	459	—	104 253
Trondheim <sup>10)</sup> . . . . .	—	88	—	—	4 275	—	—	—	—	—	875	54	31 707	7	—	52	—	79	—	849 868
Bodø . . . . .	—	—	—	—	—	—	—	—	—	—	—	—	—	—	—	25	—	—	—	5 020
Svolvær . . . . .	—	—	—	—	—	—	—	—	—	—	—	—	—	—	—	224	15	17	—	3 789
Tromsø . . . . .	—	—	41	5	—	—	—	—	—	—	6	—	—	—	—	114	50	44	3 419	—
Hammerfest . . . . .	—	—	—	—	—	—	—	—	—	—	—	—	—	—	—	—	314	125	—	—
Vardø . . . . .	—	—	—	—	—	—	—	—	—	—	—	—	—	—	—	—	—	—	—	—
Vadsø . . . . .	—	—	—	—	12	—	—	—	—	—	—	—	—	—	—	—	—	—	—	—
Andre <sup>13)</sup> . . . . .	12) 78 830	151	45	5 725	2 268	—	210	—	—	1 047	117	8 200	83 335	—	—	7) 775	8) 50	8) 94	—	161 288
Ialt	97 853	2 647	2 317	29 873	796 955	431 750	1 140	—	145	4 811	6 428	208 200	342 891	113	350	12 198	836	1277	49 452	6 302 413
I uken	13 789	309	35	1 223	82 745	67 738	61	—	50	871	792	19 525	47 120	4	12	1 655	91	76	—	583 510

1) 649 tnr. stearin 130 tnr. bottlenosetran, 211 tnr. hvaloljefettsyre, 128 tnr. grakse, 1 tn. kveitelever. 2) 255 tnr. sildemelke. 3) Finnmarks 363 411, Lofots 1 524 575. 4) 180 tnr. stearin, 131 tnr. annen tran. „Bergensfjord“s last kommer i neste opgave. 5) 412 tnr. annen tran, 88 tnr. stearin, 2 195 kg sunnmaver. 6) Derav 170 tnr. utenlands. 7) Herav 491 tonn fra Sandnes, 284 tonn fra Harstad. 8) Under Annet mel også medtatt tangmel. Herav 94 tonn annet mel fra Sandnes, 27 tonn torskemel fra Harstad. 9) 10 tnr. fl. fra Oslo, 174 tnr. fl., 596 tnr. krydret fra Haugesund, 1714 tnr. fl. fra Kopervik, 50 tnr. fl. fra Skudeneshavn. 3 tnr. fl. fra Bergen, 500 tnr. krydret fra Molde. 10) 2 910 tnr. hollandsk sild, 226 tnr. færøysild, 398 kg. fersk kveitelever. 11) 8 tnr. ansjos. 12) Fra Fredrikstad. 13) 2387 tnr. hvaloljefettsyre fra Fredrikstad, 2 117 kg. sildemelke fra Sandnes. 14) 180 tnr. håtran. 15) 55 tnr. sildemelke.