

# Fiskets Gang


Efterretningsblad for norsk fiskeribedrift, utgitt av Fiskeridirektøren.

Kun hvis kilde oppgis, er ettertrykk fra „Fiskets Gang“ tillatt.

30. årg.	ABONNEMENT kr. 10.00 pr. år tegnes ved alle post- anstalter og på Fiskeridirektørens kontor. Kr. 16.00 utenlands.	Bergen Onsdag 10 mai 1939	ANNONSEPRIS: Pristariff fåes ved henvendelse til Fiskeridirektørens kontor.	Nr. 19
----------	--	------------------------------	---	--------

## PROPELLERE

I  
SPESIALBRONSE  
NIKKELSTÅL  
RUSTFRITT STÅL



## ATLAS-WERKE, BREMEN AVESTA JERNVERK

Spør

TH. SMITH-CHRISTENSEN  
JERNBANETORVET 11 - OSLO

Oversikt pr. 6:5

I det sydlige og vestlige Norge har der gjennomgående vært bra fangstvær i uken til 6. mai. I Nord-Norge var været også bra bortsett fra enkelte stormdager i Finnmark. Bankfisket går det bra med og nu begynner også linefiskerne å komme hjem fra Island. Fangstene er ikke store. Kystmakrellfisket har øket bra på for Haugesund, men for Kristiansand S er det ikke slått helt til ennu. Torskefiskeriene er for tiden beskjedne og Finnmarks vårfiske øker langsomt. Deltagelsen i dette fiske er betydelig mindre enn ifjor. Det synes å være meget sild overalt, således både på Vestlandet, i Møre og Romsdal samt i Nordland og Troms.

**Bankfisket:** I fisket fra Ålesund deltok 2 dampere og 30 motorfartøier i bankfisket og 40 motorfartøier i kystfisket. Der blev i uken innbragt 243 tonn fisk og reker mot 252 tonn uken før. I forhold til uken før er torsk falt 2 øre, hyse 5 øre, kveite 5 øre, skate 5 øre og pigghå 5 øre. For Kristiansund N var ukepartiet 61 tonn mot 63 uken før. For Måløy var ukefangsten 119 tonn mot 93. Derav 70 500 stkr. pigghå å 12 øre. For Bremsnes (Møre) er der for tiden ganske godt eggafiske.

**Det norske torskefiske ved Island:** Det viser sig at det ikke er gått særlig bra med torskefisket ved Island allikevel. Der er hjemkommet 4 båter, hvorav en lossen i Bremanger, en i Kristiansund N og to i Ålesund. Fartøiene har henholdsvis 140, 110, 60 og 50 tonn saltorsk. M/s »Nyegg« som er utlosset i Kristiansund N opnådde for sin last på 108 tonn saltorsk: 95 tonn samf. 30 øre, 11 underord. 22,5 øre, 2 tonn vrak 15 øre. Dessuten hadde fartøiet 9 tonn salllange, pris 20 øre, 56 hl. tran å kr. 70. De første fartøier avgår i de nærmeste dager til Bjørnøya, hvortil også Statens ekspedisjon under ledelse av konsulent Iversen med m/s »Solweig I« er avgått fra Bergen via Tromsø.

**Trålfangstene:** Der er nu utført 16 fangstturer med samlet utbytte 1677 tonn saltorsk, 66 tonn annen saltfisk (sei), 1550 tnr. tran og ca. 900 tnr. rogn. Prisen på saltfisk (torsk) oppgis til kr. 4.50 pr. vekt og for tran til ca. kr. 48 pr. tønne. Flere båter ruster nu for Bjørnøysesongen.

**Kystmakrellfisket:** I drivgarnfisket på Sirahavet deltok i uken op til 90 skøiter som landet fangstene i Haugesund.

Ukepartiet blev her 119 tonn mot 27 uken før. Ved siden av drivgarnfisket blev der kastet litt med landnot ved Kvitsøy, Skudenes og Mosterhavn. Prisen i uken var gjennomsnittlig 40 øre pr. kg. Til Flekkefjord blev der innbragt 7 tonn, pris 45 øre, til Kirkehamn 8 tonn, pris 45 øre, til Mandal 19 tonn, pris 45 øre. Fisket for Mandal foregår 3—4 mil s.v. av Ryvingen og en enkelt snurpenotfangst blev tatt ved Oddskjær. Størrelsen er 6—7 kg. pr. snes. Til Kristiansand S blev der innbragt 31,4 tonn makrell og prisen var 45—50 øre. Distriktets flåte er nu kommet hjem fra Vestlandet, så en regner at fisket vil ta sig betydelig op i denne uke. Fra Mandal blev der i uken skibet til utlandet 7,2 tonn og fra Kristiansand S 8,8 tonn, mens fangstene forøvrig blev omsatt innenlands.

**Torskefiskeriene:** Finnmarks vårfiske øker langsomt både hvad deltagelse og kvantum angår. Ukefangsten var 2602 tonn og ialt er der fisket 9618 tonn mot 8138 ifjor. Deltagelsen øket med ca. 130 båter til 1640 mot samtidig ifjor 2114 båter. Av fiskere er fremmøtt 6575 mann mot 8515 ifjor. Hysepartiet er 1599 tonn, hvorav hengt 747 tonn og produsert 58 tnr. tran mot ifjor: 1130 — 779 — 67. Der var heftig storm i Vestfinnmark i begynnelsen av uken som forvolte forlis. Utenom Finnmark regnes der i uken med 189 tonn for Tromsø og 53 for Bø.

**Sildefisket i Troms og Nordland:** Fisket er fortsatt godt. Fra Tromsø meldes at der i siste uke i Trondenes blev optatt 8500 hl. notsild, hvorav agn 3200, pris kr. 6, eksport 1300 hl., pris kr. 6 og til sildolje 4000 hl., pris kr. 2,10. I Mefjordbotten i Berg blev ukeoptaket 450 hl. fetsild, hvorav 25 til agn å kr. 14 og resten til fabrikk å kr. 1.80. I Nordland er der fortsatt en del fetsild/vårsildblanding i Vesterålen (Hadsel og Øksnes) og alt går til agn for kr. 7 å 8.50 pr. hl. I Tysfjord fortsetter småsildfisket og denne uke med fangst 3380 hl. mot 1740 i forrige. Prisen til sildolje er kr. 1.40 pr. hl. mot 1.50 uken før. I Vega har nordlandsstorsildfisket bedret sig betydelig. Der detlar 38 snurpere, 2 landotbruk og er fremmøtt 8 kjøpere. I uken blev der optatt 11 700 hl., hvorav 9700 til agn og resten til eksport — pris kr. 6 å 7 pr. hl. I Tjøtta blev der stengt og optatt 500 hl. til eksport — pris kr. 6.50.

## Rapport nr. 14 om torskefisket pr. 6/5 1939.

Distrikt	Ukefangst tonn	Kg. fisk pr.		Ørepreis pr.			Deltagelse		Totalfangst tonn	Anvendelse			D. m. tran hl.	Lever til annen tran hl.	Rogn saltet hl.
		100 stk. fisk sløiet	hl. lever <sup>3)</sup>	kg. fisk sløiet	l. lever	l. rogn	kjøpefar-tøier	båter		Hengt tonn	Saltet tonn	Iset tonn			
Finnm. { Vinterfisket <sup>1)</sup> .....	—	—	—	—	—	—	—	—	39513	6871	30614	1963	15951	4094	5836
Finnm. { Vårfisket .....	2602	257/273	1419/1580	9—15	5—12	—	8 <sup>5)</sup>	1640 <sup>6)</sup>	9618	7051	2300	95	2979	435	—
Troms .....	189	—	—	—	—	—	—	—	13223	792	12136	296	6327	—	4297
Lofotens ops.d. ....	—	—	—	—	—	—	—	—	115318	49412	62739	2580	54645	1574	43819
Lofoten forøvrig { Vesterålen .....	53	—	—	—	—	—	—	—	13196	4379	8324	493	6644	—	4989
Helgeland—Salten ....	—	—	—	—	—	—	—	—	187	85	9	93	63	—	34
Nord-Trøndelag .....	—	—	—	—	—	—	—	—	194	92	34	68	53	30	63
Sør-Trøndelag .....	—	—	—	—	—	—	—	—	1005	8	207	789	162	173	115
Møre og Romsdal .....	—	—	—	—	—	—	—	—	7)2475	—	1124	978	933	—	498
Tils.	2844	—	—	—	—	—	—	—	194729	68690	117487	7355	87757 <sup>2)</sup>	6306	59651 <sup>4)</sup>

### Periodisk oversikt over torskefisket.

År	Tonn											Tils.
	Finmark		Troms	Lofotens ops.d.	Lofoten forøvrig og Vesterålen	Helgeland—Salten	Nord-Trøndelag	Sør-Trøndelag	Møre og Romsdal	Sogn og Fjordane	Sønnefor	
Vinterf.	Vårf.											
1939 til 6/5	39513	9618	13223	115318	13196	187	194	1005	2475	—	—	194729
1938 - 7/5	22538	8138	9001	89506	9547	506	318	465	2010	45	—	142074
1937 - 8/5	13611	14374	10806	82493	10931	867	978	1707	2663	—	—	138430
1936 - 9/5	14182	27070	7985	52766	7809	396	359	629	1737	350	—	113283
1935 - 4/5	7695	13190	4061	55100	6570	344	175	—	3621	279	—	91035
1934 - 5/5	10445	11627	2968	87100	6201	948	269	361	4101	390	60	124470
1933 - 6/5	6631	13027	2862	80700	7401	1631	1602	1154	3577	270	150	119005
1932 - 7/5	6488	4799	3531	105100	6041	2846	4651	2414	6777	300	200	143147
1931 - 8/5	9573	7341	2903	65100	6018	4702	8122	3687	7104	425	137	115112
1930 - 3/5	10813	3112	3752	127200	6468	3714	3228	2623	17452	660	264	179286
						1000 stk.						
1939.....	12766	3504	3796	30300	3740	56	62	307	702	—	—	55233
1938.....	8348	3014	3227	23900	2419	138	91	130	616	15	—	41898
1937.....	5040	5324	3157	22589	3019	240	290	455	793	—	—	40907

År	Anvendelse, total					Finmarken												
	Hengt tonn	Saltet tonn	D. m. tran hl.	Lever til annen tran hl.	Rogn hl.	Hengt tonn	Saltet tonn	Rotskjer tonn	D. m. tran hl.	Lever til annen tran hl.	Ørepreis pr.			Kg. fisk pr. 100 stk. fisk sløiet	Kg. fisk pr. hl. lever	Deltagelse		Antall fiskere
											Kg. fisk sløiet	L. lever	L. rogn			Kjøpe-fart.	Båter	
1939.....	68690	117487	87757	6306	59651	7051	2300	171	2979	435	9—15	5—15	—	257/273	1419/1580	8	1640	6375
1938.....	50549	83355	63667	3338	51360	5256	2770	79	2283	192	9—12 <sub>3</sub>	10—20	—	260/270	1370/1500	14	2114	8515
1937.....	54343	73609	70719	2489	47476	9649	4409	132	4637	235	11—9	8—20	—	260/277	1360/1400	12	3040	12275
1936.....	51025	50314	54707	6375	29189	19188	6379	1168	8178	589	8—10 <sub>3</sub>	10—18	—	262/279	1040/1380	25	3250	13831
1935.....	26090	56385	56787	4302	28949	7616	5345	103	6264	117	9—10 <sub>3</sub>	9—28	—	255/260	950/1000	44	3281	13944
1934.....	50890	65676	76972	6401	46640	8763	2514	112	4800	439	7—11	10—20	—	250/267	1050/1150	31	3547	16377
1933.....	39005	71993	69805	6853	47420	10323	2542	51	4588	670	6—8	10—18	—	263/285	1050/1390	21	3271	14025
1932.....	57490	76786	85939	13490	55987	3719	763	231	1746	437	5—8	5—12	—	251/263	1020/1090	4	1826	6580
1931.....	47476	59662	55072	8603	44877	4658	2104	532	2312	1036	9—14	7—18	—	280	1260/1300	43	2694	11007
1930.....	38482	132370	74655	7495	61641	2025	911	648	446	—	8—12	10—16	—	250/255	1520/1550	45	2489	10554
						1000 stk.												
1939.....	19595	33164	—	—	—	2508	654	63	—	—	—	—	—	—	—	—	—	—
1938.....	14573	23469	—	—	—	1947	1026	29	—	—	—	—	—	—	—	—	—	—
1937.....	16544	21459	—	—	—	3574	1633	53	—	—	—	—	—	—	—	—	—	—

<sup>1)</sup> Finmark vinterfiske, fra 1/10 38—27/3 39. <sup>2)</sup> Dessuten 1713 hl. til andre transorter. <sup>3)</sup> 100 liter lever gav i Finmark 38 liter damtran. <sup>4)</sup> 18 881 hl. rogn iset eller til hermetik. <sup>5)</sup> Hvorav 884 motorer, 6575 mann. <sup>6)</sup> 216 landkjøpere. <sup>7)</sup> Herav 373 tonn til hermetik og hjemmebruk.

**Sildefisket i Møre:** I Bolsøy blev der i uken optatt 230 hl. blandingssild til skjæresild og hermetikk — pris kr. 7. I Vestnes blev ukefangsten 460 hl. fetsild solgt til agn for kr. 10.50 pr. hl. I Sund (Aukra og Sandøy) blev ukepartiet 600 hl. fetsild (blanding), hvorav agn 60 à kr. 12 og eksport 540 à kr. 9. I Vågøy på strekningen Gjendem—Frenafjorden blev der satt flere småsildsteng, hvorav optatt til agn og eksport 1000 hl., pris kr. 7 til 10.

**Nordsjøsildefisket:** Fisket slo bra til i midten av uken da enkelte av Fedjebåtene hadde op til 400 halvkasser. Ukefangst for Fedje blev ca. 2600 halvkasser og for Espevær 1700 halvkasser. I den skarpe konkurranse med annen sild blev den mindre fine nordsjøsildefisken (buksvakhet) underlegen og i uken måtte noen partier gå til sildolje. Prisen til ising var kr. 7.50 fob. og kr. 5 pr. halvkasse til fiskerne samt til sildolje kr. 2.45 pr. hl. Totalfangsten andrer nu til ca. 16 000 halvkasser mot ifjor ca. 11 500 halvekasser.

**Forfangssildefisket:** Fisket har tatt sig ganske bra op på strekningen Stolmen—Korsfjorden og delvis nordover i Øygaren. Over Bergen blev der i uken iset 11 000 halvkasser forfangstssild og prisen til fiskerne var kr. 9 à 10 pr. hl.

**Det samlede fetsild- og småsildefiske:** Der er pr. 6. mai opfisket ca. 153 000 hl., hvorav iset 16 000, til sildolje 98 000, til hermetikk 11 200 og resten til agn.

Eksporten av de viktigste fiskevarer i uken til 29. april samt totaleksporten (fjorårets tilsvarende tall i parentes): Klippfisk 1247 tonn 9093 (10 756), tørrfisk ialt 133 — 4525 (7223), hvorav rundfisk 39 — 2775 (4117), rotskjær 5 — 169 (237), sei 40 — 1006 (1998), hyse 36 — 435 (669), annen 12 — 141 (203), rogn, saltet 1352 tnr. 9602 (2954), dampmedisintran 3756 — 34 827 (19 762), blanktran 2214 — 13 995 (9242), fersk sild 15 023 kasser 975 717 (789 667), fersk fisk 219 tonn 9618 (7780), hummer 18 108 kg. 351 400 (293 632), reker 50 tonn 673 (498), hermetikk 738 — 9678 (7754), sildemel 4136 — 28 221 (38 231), torskemel 70 — 1624 (1266), annet mel 81 — 2305 (900).

## OLAF KNUDSEN A/S - BERGEN

(Aktiekapital kr. 20 000.—)

### Kommissionsforretning i fiskeprodukter

Omsætter tørrfisk, rogn, sild, tran, haakjerringtran, selolje hvalolje, sildolje, iset torsk, tomfat, levermel etc.

Telegr. adr.: „Tranknudsen“ — Rikstelefon 12348

#### Bankfisket.

#### Fiskemeldinger.

**Tromsø:** Opfisket i uken 23. til 29. april 217 035 kg. fisk, hvorav 188 750 kg. torsk à 10—13 øre, 61 kg. lange à 7 øre, 14 487 kg. brosme à 6—8 øre, 1211 kg. hyse à 5 øre, 3189 kg. kveite à 50—120 øre, 9337 kg. uer à 16—18 øre, lever 112 hl. à kr. 8. Verdi kr. 30 340.

**Nordland.** — **Steigen:** I april er opfisket 111 321 kg. fisk, hvorav 100 017 kg. torsk à 12 øre, 7562 kg. hyse à 14 øre, 3742 kg. kveite à kr. 1. Verdi kr. 16 802. — **Værøy og Røst:** i uken 22. til 29. april er opfisket 9400 kg. fisk, hvorav 150 kg. torsk à 15 øre, 5600 kg. lysing à 13 øre, 3150 kg. kveite à 90 øre, 150 kg. flyndre à 70 øre, 350 kg. steinbit à 10 øre. Verdi kr. 3725. **Møre og Romsdal.** — **Søre Sunnmøre:** I april er opfisket 25 503 kg. fisk, hvorav 3374 kg. torsk à 31 øre, 327 kg. sei à 7 øre, 9392 kg. lange à 17 øre, 6075 kg. brosme à 9 øre, 2000 kg. hyse à 40 øre, 1600 kg. annen fisk à 11 øre, 2300 stk. pigghå à 23 øre, 435 kg. hummer à kr. 2. Verdi

kr. 5587. — **Ålesund:** I uken 29/4 til 6/5 er opfisket 243 120 kg. fisk og skalldyr, hvorav 35 000 kg. torsk à 18 øre, 5000 kg. sei à 20 øre, 3000 kg. lyr à 18 øre, 80 000 kg. lange à 17 øre, 35 000 kg. brosme à 9,5 øre, 33 000 kg. hyse à 25 øre, 12 100 kg. kveite à kr. 1.20, 11 200 kg. skate à 25 øre, 1000 kg. annen fisk à 25 øre, 10 000 stk. pigghå à 18 øre, 1000 kg. hummer à kr. 2, 1820 kg. reker à 60 øre, lever 150 hl. à kr. 17. Verdi kr. 62 527. Der deltok 2 dampskip, 30 motorfartøier i bankfisket, 40 motorbåter i kystfisket. — **Kristiansund:** I uken 1. til 6. mai er opfisket 60 817 kg. fisk, hvorav 5200 kg. torsk à 19 øre, 5000 kg. sei à 15 øre, 800 kg. lyr à 14 øre, 17 200 kg. lange à 16 øre, 15 000 kg. brosme à 9 øre, 4300 kg. hyse à 25 øre, 2400 kg. kveite à kr. 1.20, 800 kg. uer à 30 øre, 100 kg. steinbit à 15 øre, 400 kg. breiflabb à 30 øre, 3300 kg. skate à 25 øre, 1200 kg. annen fisk à 10 øre, 4000 stk. pigghå à 18 øre, 1117 kg. reker à 60 øre, lever 70 hl. à kr. 13.50. Verdi kr. 13 562.

— **Søre-Sunnmøre:** I uken 1. til 7. mai er opfisket 12 485 kg. fisk, hvorav 7000 kg. torsk à 19 øre, 1500 kg. sei à 15 øre, 500 kg. lange à 17 øre, 600 kg. brosme à 10 øre, 1000 kg. annen fisk à 9 øre, 1885 kg. hummer à kr. 2.10. — **Sogn og Fjordane.** — **Måløy:** I uken 29/4 til 5/5 er opfisket 118 600 kg. fisk, hvorav 2800 kg. torsk à 20 øre, 200 kg. lyr à 15 øre, 12 000 kg. lange à 16 øre, 21 000 kg. brosme à 14 øre, 3200 kg. hyse à 25 øre, 1000 kg. kveite à kr. 1.20, 5300 kg. skate à 20 øre, 2000 kg. annen fisk à 15 øre, 70 500 stk. pigghå à 12 øre, verdi kr. 17 450.

**Bergen:** I uken 1. til 6. mai er tilført 158 570 kg. fisk og skalldyr, hvorav 28 500 kg. torsk à 40 øre, 85 000 kg. sei à 20 øre, 15 700 kg. lyr à 20 øre, 570 kg. lange à 18 øre, 5500 kg. pale à 35 øre, 5500 kg. brosme à 18 øre, 6200 kg. hyse à 30 øre, 1050 kg. kveite à kr. 1.40, 2800 kg. lomre à 60 øre, 150 kg. ål à 90 øre, 1000 kg. steinbit à 25 øre, 400 kg. annen fisk à 25 øre, 5200 kg. hummer à kr. 2.10, 1000 kg. reker à 80 øre. Verdi kr. 51 773.

**Rogaland.** — **Egersund:** I uken 24/4 til 30/4 er opfisket 44 100 kg. fisk og skalldyr, hvorav 4100 kg. torsk à 22 øre, 7000 kg. lyr à 15 øre, 2500 kg. hyse à 30 øre, 100 kg. ål à kr. 1, 1800 kg. breiflabb à 20 øre, 100 kg. skate à 15 øre, 300 kg. annen fisk à 40 øre, 300 kg. bokstavhummer à 15 øre, 3600 kg. hummer à kr. 2.10, 24 300 kg. reker à 60 øre. Verdi kr. 23 882. — **Karmøy:** I april er opfisket 66 874 kg. fisk og skalldyr, hvorav 24 700 kg. torsk à 20 øre, 1100 kg. levende torsk à 60 øre, 11 900 kg. lyr à 12—15 øre, 890 kg. lange à 15—18 øre, 19 100 kg. hyse à 30—35 øre, 406 kg. kveite à kr. 1, 660 kg. pigghå à 60—80 øre, 110 kg. skate à 15 øre, 6608 kg. hummer à kr. 2—2.50, 1400 kg. reker à 70—100 øre samt 1300 småreker til en verdi av kr. 500.

#### Det norske fiske ved Island.

**Kristiansund 3/5:** Innkommet 1 fartøi med 108 tonn saltfisk à 15—30 øre og 9,3 tonn annen saltfisk. Verdi henholdsvis kr. 31 314 og kr. 1860. Dessuten 56 hl. tran à kr. 70.

#### Torskefisket.

**Finnmark vår fiske.** — **Onsdag 3/5:** Vardø, storsjøldragere banken 1400—6000—3300, småsjøldragere 800—3500—1900, motorbåter bakken 900—1500—1200, Havningsberg line-motorer bakken 500—900, Syltefjordene linemotorer 600, båter 300, Båtsfjord storsjøldragere banken 3000—7500—4700, småsjøldragere 2600—5000—4400, motorer bakken 800—1000, Berlevåg storsjøldragere banken 6500—8000—7200, bakken 1000—2500—1800, motorer 800—1000—900, Gamvik linemotorer 350—600—500, juksebåter 170, Mehavn storsjøldragere banken 6500—10 000—8300, småsjøldragere 4300—7000—5300, bakken 1000—

2200—1850, juksebåter 250—300, Skjøtningberg linebåter 200, Kjøllefjord sjarker 900—1500—1000, Kjelvik småsjødragere 1300—2400—1840, motorer 450—1200—780, robåter 285—355—300, Honningsvåg storsjødragere banken 6000—9000—8000, robåter 400—500, Kamøyvær linebåter 100—250, småsjødragere 1500—2200—1800, motorer 400—1200—680, Gjesvær småsjødragere 200—1200—400, linemotorer 100—150, Ingøy juksebåter 170—200—180, Mafjordhamn småsjødragere 600, motorer 350—700—500, båter 180—350—250, Tufjord småsjødragere 1300—2500—2000, storsjødragere 3000, motorer 300—600—500, Sørvær linemotorer 400—600—500, Breivik jukse 400, Brevikbotn 700—800—750, linemotorer 200, sjødrager 1700, Hasvåg linemotorer 120—430—240, juksemotorer 800, Kobbevåg linemotorer 300, båter 200—250, Øksfjord linemotorer 250—300, linesjødrager 1100, linebåter 150—300—200, Talvik linemotorer 150—200.

**T o r s d a g 4/5:** Vardø storsjødragere banken 1500—6000—3000, småsjødragere 1000—2500—1700, bakken 800—2500—1400, Båtsfjord storsjødragere banken 3500—8200—5300, småsjødragere 1800—7000—3900, motorer bakken 600—900, Berlevåg storsjødragere banken 5000—8000—7000, småsjødragere bakken 1500—4000, motor 800, Finkongkjeila småsjødragere 400—1200, Langfjordnes robåter 200—300—250, Gamvik motorer 300—900—500, Mehavn storsjødragere banken 6500—7000—6800, småsjødragere 2700—11 000—7000, bakken 1300—2000—1400, Skjøtningberg jukserobåter 150, Kjøllefjord linesjødragere 1000—2200—1500, storskøiter banken 13 000—15 000—14 000, Dyfjord motorer 700, Kjelvik 450—940—610, robåter 300, Honningsvåg storsjødragere banken 12 000—16 000—14 400, småsjødrager 5000, småsjødragere bakken 3000—3500, motorer 200—300, Gjesvær småsjødragere 600—1300—900, motorer 250, robåter 200—300, Ingøy småsjødrager 1000, motorer 300, Finnes 250—400—300, Mafjordhavn 400—1150—600, småsjødrager 600, robåter 300—400, Skarvfjord jukserobåter 400—800—500, Kjøtvik 200—500, småmotorer 600—1100—800, Hammerfest linesmåsjødragere 2000—4000—3000, Sørvær motorer 300—800—500, sjødragere 1000—1200, Breivikbotn juksemotorer 90—350—230, robåt døgnlagt 940, Hasvik linesjark 500, robåt 300, Øksfjord sjødrager 1500, robåter 150—3530—200, Talvik 50—330—180, motorer 250—440.

**F r e d a g 5/5:** Nesseby juksebåter 50—200—125, linebåter 200—300—300, Kiberg 350—800—570, småsjødragere 700—1500—1130, tredjepart hyse, Vardø storsjødragere banken 3000—10 000—5000, småsjødragere 1700—2000—1800, bakken 900—2000—1500, motorer 800—1500, båter 200—500, Havningsberg motor 700, Båtsfjord storsjødragere banken 3800—11 000—5800, småsjødragere 2000—3800—3100, motorer bakken 800—1500, Berlevåg småsjødragere banken 5000—7500—6500, bakken 1200—3300—2400, motorer 900—1600, Gamvik 500—1400—900, juksebåter 60—255—150, Mehavn storsjødragere banken 8500—17 000—10 900, småsjødragere 6000—6500—6400, bakken 1100—1800—1600, motor 900, Skjøtningberg båter 200—500—400, juksebåter 350, Kjøllefjord linesjødragere 600—2200—1100, storskøite banken 4000, båter 400, Sværholt 300, sjarker 1000, Kjelvik småsjødragere 1000—1190—1110, motorer 500—600, båter 150—245—185, Honningsvåg storsjødragere banken 7000—15 000—12 000, småsjødragere bakken 2800, Skarsvåg 400—750, Kamøyvær 900 2100—1500, motorer 700, Gjesvær 300—800—500, meget kveite, småsjødragere 1100—2000—1600, Sandvikvær motor 400, Gåsøy juksebåter 50—290—200, linebåter 200—420, Mafjordhavn småsjødragere 500, motorer 200, Finnes 400—500, båter 300, Rolfsøyhavn 200, Tufjord motorer 300—500—400, Skjippersnes jukse-sjark 500, lineskøiter 2500—4000—3000, Hammerfest 2000—4500—3000, Sørvær juksemotor døgnlagt 1000, linemotorer 400—800—600, Breivikfjorden 400—680—500, Hasvik båter 150—300, Galten jukesjarker 600—1300.

**L ø r d a g 6/5:** Nesseby garnbåter 600, linebåter 250—600—400, Kiberg småsjødragere 350—

1060—700, Vardø storsjødragere banken 4000—6000—4800, småsjødragere 2000—3000—2500, bakken 1000—2000, motorer 900—1700, Syltefjordene småsjødrager banken 1500, motor 300, båt 200, Båtsfjord storsjødragere banken 4000—9000—5700, småsjødragere 3500—8000—4900, motorer bakken 1100—1500, Berlevåg storsjødragere banken 5000—8000—6700, småsjødragere 4000—7000—5500, bakken 1000—4000—2400, Finkongkjeila småsjødrager 1100, båt 150, Losvik 300, Gamvik småsjødrager 1400, tohaling 2200, motorer 400—900—700, juksebåter 70—180—100, Mehavn storsjødragere banken 7000—11 100—9000, småsjødragere 3500—8200—5100, bakken 1000—2200—1600, Skjøtningberg båter 300, Kjøllefjord storskøite banken 10 000, småskøiter Sleppen 3000, sjødragere bakken 2000, båter 400, Dyfjord 400, Sværholt 270, Kjelvik 160—300—212, småmotorer 500—750, Honningsvåg storsjødragere banken 7000—14 000—10 400, småsjødragere 4000—5000—4500, Nysleppen 5000—6000, Kamøyvær motorer 400, Skarsvåg 150—300—225, Gjesvær 250—450—350, småsjødragere 600—1300—700, Sandvikvær 3700—4000—3900, en del hyse, storsjødragere banken 9000, Ingøy småsjødrager 800, Mafjordhavn motorer 300—600—450, båter 200—400, Gåsøy 200—300, Finnes 150—200.

**M a n d a g 8/5:** Nesseby garnbåter 700—1200—900, linebåter 300—500—400, Kiberg småsjødragere 700—2000—1200, tredjepart hyse, Vardø storsjødragere banken 2500—5000—3700, småsjødragere bakken 1700—2500—2000, motorer 900—1700—1200, Syltefjordene motorer, båter 150—300, mest hyse, Båtsfjord storsjødragere banken 4800—8500—6400, motorer bakken 500—800, Berlevåg småsjødragere 800—2500—1500, motorer 600—1000, Gamvik 450—900—700, Mehavn storsjødragere banken 7000—10 000—8300, småsjødragere 2500—7500—4300, bakken 1000—1500—1300, Skjøtningberg juksebåter 500, Kjøllefjord linesmåskøiter Sleppen 3600—5000—4000, sjarker 1000, storskøiter banken 6500—11 500, en del hyse, Dyfjord båter 350, Kjelvik småsjødrager 800, motor 360, Honningsvåg storsjødragere banken 8000—14 000—10 800, småsjødragere Vestbanken 2000—9000—5200, Kamøyvær småsjødrager banken 3000, bakken 1300, motor 800, Gjesvær småsjødrager 800, Skarvfjord jukesjarker 140—250, Hammerfest lineskøiter 1500—2200, Sørvær motorer 100—290—200, Kobbevåg sjødrager 700, Hasvik båter 300—450.

**O p f i s k e t v å r f i s k e t F i n n m a r k 6/5:** 9 617 820 kg. torsk, hvorav hengt rundfisk 7 051 253, saltet klipplisk 2 300 310, iset 94 760, rotskjær 171 497; leverkvantum 435 hl., dampmedisintran 2568 tnr., hysekvantum 1 596 627 kg., hvorav hengt 746 876, iset 849 601, saltet 150; hysedamptran 58 tnr. Båtantall 1640, hvorav 884 motorfarkoster, derav Nordvaranger 51, Vardø 185, Båtsfjord 66, Berlevåg 52, Mehavn 49, Kjøllefjord distrikt 65, Honningsvågene 51, Hammerfest 50, Breivikfjorden 70, resten spredt; 6575 mann, 216 landkjøpere, 8 kjøpefartøier, hvorav Vardø 6, Mehavn, Breivikfjorden 1. Torskepris: Båtsfjord, Gamvik, Honningsvågene 12—15, forøvrig 12, mindreverdig 9—11, leverpris Loppa 5—7, Hammerfest 5—10, Breivikfjorden 7—10, Måsøy 8—12, Skarsvåg, Ingøy 10—12, Mehavn 10—13, Kongsfjord, Rolfsøy 12, forøvrig 10. Hysepris 5—15, hyselever 5—8; leverholdighet: Østfinnmark 1419, Vestfinnmark 1580, fiskevekt: Østfinnmark 273, Vestfinnmark 257, tranprocent Finnmark 38.

**N o r d l a n d . — B ø i V e s t e r å l e n 6/5:** Siden forrige beretning Hovden line 30—800—200, Straumsjøen line 75—2000—700, Vinjesjøen line optil 1000. Priser, tranprocent, leverholdighet, fiskevekt uforandret; belegget sterkt avtagende. Opfisket parti 3 700 750 kg., hvorav saltet 2 273 400, hengt 1 404 850, iset 22 500 kg., dampmedisintran 1505 hl., rognparti uforandret.

#### Garnkveitefisket.

**N o r d l a n d . — A l s t a h a u g 30/4:** I januar 600 kg. à kr. 1.30, i februar 1100 kg. à kr. 1.30 og i mars 700 kg. à kr. 1.30.

**Selfangsten.**

— I følge selfangernes innklareringsoppgaver (omfattende 10 turer), innkommet til direktoratet pr. 6. mai, er der i sesongen hjemført følgende mengder (oppgave pr. 7. mai 1938 omfattende 22 turer står i parentes): Grønlandssel, ialt 9859 stk. (26 925), hvorav ungsel 9262 (26 458), gammelsel 597 (467), storkobbe 6 (9), isbjørn, døde 3 (1), klappmyss, ialt 2324 (9170), hvorav ungdyr 2040 (8232), voksne 284 (938), spekk 122 tonn (596.)

**Vintersildfisket.**

Opsynets ukemelding 7/5: Førrige uke optatt 8450 hl. henstandssild til ising. Hermed all henstandssild optatt. Ialt opfisket 4 342 975 hl.

**Fetsild- og småsildfisket. pr. 6/5 1939.**

Fylke	Ialt hl.	Derav				
		Iset	Til sildoljefabrikker	Til hermetikkfabrikker	Saltet	Anvendt til skeresild
Finnmark....	5 600	—	1) 5 600	—	—	—
Troms.....	69 818	8 500	1) 35 216	3 579	—	—
Nordland.....	62 502	—	1) 55 890	3 100	—	—
Nord-Trøndelag } Sør-Trøndelag }	4 765	—	1) 1 385	2 870	—	—
Møre.....	3 489	1 255	—	1 284	—	115
Sogn & Fjordane	540	65	—	—	—	—
Bergen 2).....	6 239	5 909	—	—	—	—
Sønnerfor.....	385	—	—	385	—	—
Tils.	153 338	15 729	98 091	11 218	—	115
Mot i 1937....	3)	—	—	—	—	—

1) Opgaven bygger på de fra sildoljefabrikkerne i Nord-Norge og Trøndelag innsendte oppgaver over råstoff-forbruk pr. 30/4 1939. Enkelte oppgaver mangler.

2) Resten delvis forfangstsild som er tilført fra nabofylkene.

3) Ingen brukbar sammenligning.

Troms 6/5: Trøndenes: Denne uke opfisket 8500 hl. notsild, hvorav agn 3200, pris kr. 6, iset, eksport 1300, pris kr. 6, sildoljefabrikk 4000, pris kr. 2.10. — Berg: Optatt førrige uke Meffjordbotn 450 hl. fetsild, hvorav 25 agn, pris kr. 14 og 425 fabrikkvare, pris kr. 1.80.

Nordland 6/5. — Vega: Siden siste beretning snurpet og landsatt 11 700 hl. storsild, hvorav 9700 til agn, resten iset for eksport. Priser kr. 6—7. Tilstede 38 snurpere, 2 landnotbruk, 8 kjøpere. — Tysfjord: I uken optatt 3380 hl. småsild, alt til sildolje, pris kr. 1.40. Tilstede 9 landnotbruk, 1 poser. — Hadset: I uken optatt 180 hl. fetsild, alt til agn, pris kr. 7. — Øksnes: I uken et mindre steng, 132 hl. fetsild og vårsild, alt til agn, pris kr. 8.50, små utsikter til videre steng. — Tjøtta: I uken optatt 500 hl., alt til eksport, pris kr. 6.50. Møre 6/5. — Bolsøy: Opfisket 230 hl. blandingsild som er solgt til skjæresild og hermetikk, pris kr. 7 pr. hl. — Vestnes: I denne uke opfisket 460 hl. fetsild, solgt til agn, gjennomsnittspris kr. 10.50 pr. hl. — Sund: Ukefangsten 600 hl. fetsild (blanding). Av dette er 60 hl. solgt til agn à kr. 12 pr. hl. og resten 540 hl. til eksport for kr. 9 pr. hl. — Vågøy: I denne uke er gjort flere små steng småsild på strekningen Gjendem—Frenafjorden, ukefangst 1000 hl. som er solgt til agn og eksport, pris kr. 7—10 pr. hl.

Bergen: I uken 1. til 6. mai er tilført 55 halvkasser småsild à kr. 3.50, iset for eksport, 700 skj. blanding à kr. 1—2 til hjemmebruk.

Tilførsel til hermetikkfabr. i uken 1. til 6. mai.

Kristiansund: Tilført 1208 skj. musse à kr. 1.35 fra Møre.

Bergen: Tilført 2562 skj. musse à kr. 1.40 fra Hordaland.

Stavanger: Tilført 302 skj. musse à kr. 1.35 fra Rogaland.

**Forfangstsild og Nordsjøsild.**

Bergen: I uken 1. til 6. mai er tilført 11 356 halvkasser forfangstsild à kr. 4.50—5, iset for eksport og 900 halvkasser nordsjøsild à kr. 5.30, iset for eksport.

**Rekefisket i april 1939.**

	April kg.	Høieste og laveste pris i april øre	I alt kg.	Verdi kr.
Varangerfjord.....	2 660	34—75	18 020	12 177
Ofoten og Sjømen....	7 238	35—90	22 234	14 138
Kristiansund.....	12 619	40—60	122 047	108 103
Ålesund.....	7 430	60	45 690	27 354
Karmøy.....	2 700	40—100	13 800	13 040
Stavanger.....	4 700	50—160	12 700	18 320
Egersund.....	55 200	60—70	123 600	98 390
Kirkehamn.....	30 241	60—70	54 097	42 546
Kristiansand.....	44 791	60—80	142 051	132 362
Arendal.....	4 980	20—100	35 965	30 735
Risør.....	3 160	20—115	27 710	23 935
Skåtøy.....	1 800	20—100	18 990	17 562
Langesund.....	14 512	25—100	91 458	77 708
Stavern.....	—	—	1 650	1 670
Vasser.....	—	—	—	—
Nevlunghavn.....	—	—	—	—
1939	192 031	—	730 012	618 040
Mot april i 1938	238 220	—	645 994	558 311

Av kvantumet er 22 900 kg. til Egersund og 4362 kg. til Kristiansand fisket av svenske fiskere.

**Kystmakrellfisket med norske båter.**

Sted	Ukefangst til % <sub>5</sub>	Pris pr. kg. øre	Total kg.
Kristiansand.....	31 450	45—50	32 540
Mandal.....	18 690	45	22 030
Farsund.....	—	—	31 200
Kirkehavn.....	8 420	45	39 610
Flekkefjord.....	7 000	45	27 600
Egersund.....	30 400	65	33 230
Haugesund.....	119 430	40	146 320
Bergen.....	75 330	45—55	80 400
Ialt	290 720	—	412 930
Mot i 1938	341 180	—	799 230

Herav er 398 190 kg fisket med garn, 14 740 kg med not. Av fangsten er 393 280 solgt fersk og 19 650 kg iset. Verdi ca. 215 000.—.

Av svenske fiskere er der tilført Kristiansand 5 750 kg. Farsund 3000 kg.

De beste produkter —  
den billigste drift

gir

# Sterner-BMV

---

## sildoljemaskiner

fra

### A/s Bergens Mekaniske Verksteder

Meldinger om utlandets fiske, eksport m. v.

#### Kanadas klippfiskeeksport

i mars beløp sig til 24 933 cwt. fordelt på følgende land: Bermuda 473, Britisk Guiana 160, Britisk Honduras 5, Britisk Vest India: Barbados 163, Jamaica 3234, Trinidad og Tobago 4328, andre 763, Amerikanske Virginia øer 142, Costa Rica 241, Kuba 3890, Hollandsk Vest India 45, Panama 480, Forente Stater 4067, Porto Rico 5415, Venezuela 40, Haiti 1487. Verdi \$ 125 633.

### Salgscentralen, Stavanger

Post- og telegr.adr.: Salgscentralen - Telefoner: 4114, 4115, 4116  
**Sildemel - Sildolje - Torskemel**

#### Klippfisk- og tørrfiskmarkedet.

Markedsmeldinger.

Havana 3/5: Klippfisktilførsel siden 4. april: 5600 kasser, hvorav 1800 norsk; beholdning 10 000, pris 11,25 dollar, liten efterspørsmål. Cif.-pris: norsk Superior 6.85.

Lisboa 3/5: Lisboa ingen import, små beholdninger.

Oporto: Import 391 tonn nyfundlandsk, beholdninger moderate.

Rio de Janeiro: Klippfisktilførsel fra 16. til 30. april: Fra Storbritannia 2550 hele volum.

Santos—Sao Paulo: Klippfisktilførsel fra 16. til 30. april: Storbritannia 200 hele volum, fra Norge 1011 hele og 30 halve volum, fra Nyfundland 1000 halve casks, fra Island 705 hele og 500 halve volum. — Cif.-prisene er 41/6 for norsk Impeior Graudo i kasser, 39/6 for norsk Regular Graudo også i kasser, 40/ for engelsk Superior Cod i baller og 42/ når pakket i kasser, samt 38/9 for islandsk Superior Cod i baller å 30/35 fisk. Lokalprisene er uforandret. — Beholdningene i Rio de Janeiro anslåes til ca. 2000 hele volum, mens beholdningene i Santos—Sao Paulo antas å være uforandret fra forr. rapport.

**Eksportører!** Vi arbeider ikke med agenter i Norge og mottar gjerne: **Kveite, Flyndre, Hyse, Laks, Aal, Pigghå, Vinger, Reker** etc. i kommisjon til dagens høyeste priser.

**GADE & CO. LTD.** - BILLINGSGATE, LONDON  
Tel.adr.: Gade, London

#### Fersk fisk og sild.

London 5/5: 235 kasser kveite, pris 8/-—10/, 343 kasser hyse 2/6—3/6.

London 6/5: 165 kasser kveite, pris 7/-—9/, 119 kasser hyse 3/-—4/.

Hull 4/5: »King« 1782 helkasser, 232 halve, pris 24/-—25/, hele, enkelte 26/ 14/ halve.

Hull 6/5: »Solon« 635 halvkasser, pris 12/.

Hull 8/5: »Argo« 2070 helkasser, 238 halve, pris 26/-—27/, enkelte 28/ hele, 15/ halve.

Newcastle 5/5. — Priser: Hyse, nordnorsk 1/9, mørevare 2/6—2/9, reker, store 4/9—5/, middels 4/, kveite igår middels 9/-—11/, små 5/6—7/6, hodeløs 12/-—14/, største 11/-—12/, idag middels 8/-—10/, små 5/-—7/, hodeløs 12/-—13/, største 11/-—12/, forfangstsild 12/, delvis ennu usolgt.

Newcastle 6/5. — Ferskfisk: Fra Norge ankom i denne uke til Storbritannia, over Tyne Commission Quay, ialt ca. 3600 kasser fersk fisk. Herav var ca. 1250 kasser for det lokale marked (Newcastle-on-Tyne—North Shields), mens resten var destinert av de norske avskibere direkte til diverse innlandsbyer.

#### North Shields og Newcastle.

Ukekvantum (kasser)	Fiskesort	Priser	
		Første ukehalvdel	« Annen ukehalvdel
193	Hyse, nordnorsk . . . .	1/6 til 1/9	1/9
	mørevare . . . . .	2/6 „ 2/9	2/6 til 2/9
554	Kveite, middels . . . . .	10/- „ 11/-	8/- „ 11/-
	små . . . . .	6/6 „ 9/-	5/- „ 7/6
	stor u. hode . . . . .	13/- „ 14/-	12/- „ 14/-
	største, u. hode . . . . .	11/- „ 12/-	11/- „ 12/-
41	Ørret, . . . . .	-10 „ 1/1	-10 „ 1/1
470	Reker, samfengt . . . . .	4/3 „ 4/9	—
	store . . . . .	—	4/9 „ 5/-
	middels . . . . .	—	4/-
1 258			

— Heller ikke i denne uke kunde der merkes nevneverdig innskrenkning i tilførselene fra den britiske trålerflåte. Prisene for de fleste sorter trålfisk kom derfor fremdeles å holde sig temmelig lave, idet der ikke kunde spores nogen stigning i behovet for ferskfisk. — Økningen i tilførselene av norsk hyse bragte prisene litt nedover igjen for både nordnorsk vare og mørehyse. Som ventet kom der betydelig mere kveite fra Norge enn i nogen enkelt uke tidligere år. I begynnelsen av uken kunde der for norsk kveite opnås litt mere enn bunnprisene fra slutten av forrige uke, men markedet blev efterhvert så anstrengt at prisene gav efter. Fredag kunde ikke all kveiten selges til nogenlunde rimelige priser, så en del blev lagret på kjølerum. — Markedet holdt sig temmelig stabilt for norske reker, omkring det bedrede nivå fra slutten av forrige uke. — Branchens folk er skuffet over at der ennu ikke har vist sig tegn til nevneverdig bedring i fiskemarkedet som helhet. Der skyldes på at publikums utrygghet for den politiske situasjon i Europa har hatt innflydelse også på fiskehandelen. Imidlertid er det tenkelig at folk flest nu, rent sesongbettinget, i større utstrekning nytter billigere egg og grønnsaker. — Fersksild: Fra Norge kom tilsammen ca. 2400 halvkasser forfangstsild. For ca. 850 halvkasser mandag blev betalt fra 11/-—13/ pr. halvkasse efter kvaliteten som var temmelig varierende. Torsdag opnådde ca. 500 halvkasser forfangstsild 12/ pr. halvkasse og fredag blev samme

pris betalt for ca. 1000 halvkasser som riktignok gjennomgående var av finere kvatilet. En liten del av fredagssilden blev liggende usolgt over til idag (lørdag) og måtte selges for 11/ til 11/6 pr. halvkasse. — For et tilsvarende ukekvantum er det sannsynlig at prisene kan bli noget lavere herefter, under innflydelse av den varige svakhet i markedet for massefisk. Ved å innskrenke ukekvantummet til 1500—1600 halvkasser skulde en pris av omkring 12/ pr. halvkasse fremdeles være opnåelig for prima forfangstild. Som gunstig fordeling over ukens salgsdager kan antydes ca. 600 halvkasser mandag og ca. 300 halvkasser med hver av ukens 3 følgende rutebåter.

Hamburg—Altona 6/5. — Fersk fisk og sild: Aukjonsfirmaet Köser, Platzman & Co. solgte følgende partier norsk fisk i den forløpne uke:

	Lynx 2/5 1939 Jupiter 28/4—5/5 1939	
	№	Pris
Hyse, stor, 2 pund og derover . . .	5 000	24/35
middels, 1 til 2 pund . . . . .	—	31/38
små, omtrent 3/4 til 1 pund . . . .	—	25/31
Kveite, middels, 10 til 20 pund . . .	3 200	64/78
småmiddels, 5 til 10 pund . . . . .	—	49/62
små under 5 pund . . . . .	—	43/50
Pigghå . . . . .	7 300	18
Buklapper . . . . .	100	18
Flådde bukklapper . . . . .	6 300	30
Breiflabb . . . . .	1 000	31
Flekksteinbit, stor . . . . .	2 800	25
middels . . . . .	—	12/18
	25 700	

— Handelen i tysk trålerfisk hadde tatt sig litt op i den forløpne uke. Denne stigning i efterspørselen var noget uventet på denne tid av året og en regner ikke med at den kan holde sig særlig lenge hvis varmen skulde sette inn for alvor. Handelen i norsk ferskfisk led dessverre meget under de begrensede importtillatelser. Der har jo tidligere i forrige måned vært kjøpt temmelig store poster kveite og disse kvanta har også gjort betydelige inhugg i importtillatelsene som jo for dette marked er *angitt i verdi og ikke vekt*. I forbindelse med den avispropaganda som fiskeriutstillingen fører med sig vil der fortsatt være et meget stort behov for kveite og kanskje litt sydnorsk kvalitetshyse. Behovet for de andre norske fiskesorter er vel også tilstede, men de kanppe importtillatelser for denne måned vil sannsynligvis begrense handelen noget. Importørene har efter de siste kjøp en del norsk kveite på lager, og disse lagerbeholdninger virket slik på noteringene i fredagsmarkedet at disse mot forventning gikk noget ned. Branchen regner imidlertid denne prisnedgang som en forbigående foreteelse. Der skulde derfor være grunn til å tro at prisene for kveite nok engang vil ta sig op. — Som allerede nevnt er ferskfiskkontingentene for denne måned allerede sterkt utnyttet og der er lite anledning til å ta inn større vareposter. Det må derfor på ny fremholdes at skibningsforskriftene som de herværende importører gir nøiaktig følges. Skibes derfor partiene uten tillatelse er der all grunn til å anta, nu i denne måned kanskje ennu mer enn før at partiene blir stående uavhentet på kaien og derved gir avskiberne totaltap. De kvanta som importørene viser interesse for, kan imidlertid opnå de samme priser som

## La Norsk

isolasjonskork hjelpe  
Dem med å bevare  
fiskens kvalitet.

### A.S KORKISOLASJONSKONTORET

Salgskontor for de norske korkisolasjonsfabrikker  
O. C. Axelsens Fabrikker A.s - A.s Korkindustri - A.s Norrøna Isolasjonsfabrikker

Kontor: Kirkegt. 14-16-18 (inng. Tollbodgt.), Oslo  
Telefon: 10 827 - 27 452  
Telegramadr.: „Korkiso“

hittil. Handelen vil ikke avvikles lettere ved stadig pågang med offerter for når engang importtillatelsene er utnyttet så kan det ikke hjelpe hvor lav offertene blir. — Fersksild: Fersksild tilførselene var betydelig større i denne uke, slik at industriens behov temmelig bra kunde dekkes. Fra Norge kom i den forløpne uke ca. 15 500 halvkasser. Fra Nordland kom videre en del jernbauevogner. Videre synes som om fisket i Fraserburgh i Skottland begynner å ta sig op. Der blev sendt fra Lerwick 1700 ct. Fra Holland var der kommet en del nordsjø-sild og kvaliteten syntes i denne uke å være mer op til markedets krav, slik at en del kunde anvendes til røking. De tyske trålere tilførte markedet ialt ca. 5100 ct. En del av den tyske sild blev røket.

Hamburg 9/5: »Kong Magnus« og »Kong Dag« 6000 pund hyse, pris stor 28½—40 pfennig pundet, middels 27—37, små 17½—30, 7000 kveite, middels 62—72, småmiddels 50—61, små 20—45, 2500 flådd pigghå 17, 3800 flådde bukklapper 28, 320 pigghår 82—92, 3300 flekksteinbit 25, 300 breiflabb 29½—31.

## KNUD L. KNUDSEN - Bergen

Telegramadresse:  
«LEVERTRAN»

Telefoner: Kontoret..... 14 953  
Senior, privas 56 701  
Junior, - 52 807

Forhandler alle sorter tran, tørfisk, klippfisk, rogn, sild, sildemel, tørskemel, levermel, sildeoljer, seloljer og hvaloljer

### Tranmarkedet.

For 4. mai 1939 foreligger følgende noteringer i enkelte japantransorter:

#### Skibning fra Østen:

#### Sardintran f. a. q.:

Max 1 % ffa., drums, mai/juni . . . . . £ 23:10: 0:  
Max 2 % ffa., drums, mai/juni . . . . . £ 23: 5: 0:  
Max 3 % ffa., drums, mai/juni . . . . . £ 23: 0: 0:  
Max 3 % ffa., bulk, mai/juni . . . . . £ 20: 0: 0:

#### Lys haitran f. a. q.

Max 1 % ffa., drums, mai/juni . . . . . £ 23: 5: 0:  
Max 2 % ffa., drums, mai/juni . . . . . £ 23: 2: 6:  
Max 3 % ffa., drums, mai/juni . . . . . £ 23: 0: 0:  
Max 3 % f.f.a. bulk mai/juni . . . . . £ 19:10: 0:

#### • Mørk fiskeolje f. a. q.:

Max 80 % ffa., drums, mai/juni . . . . . £ 14: 0: 0:

#### Sardinolje polymerised:

Max 10 % ffa., drums, mai/juni . . . . . £ 26: 0: 0:





Snitt av u-impregnert kaipel etter 6 måneders bruk i sjø vann.

## PELEMARKEN HERJER OG ØDELEGGER,

men våre kreosotimpregnerte kaipeler og skurmaterialer holder stand mot denne plage.

Forespør hos oss, vi utarbeider forslag til kaier etc.

**Norsk Impregneringskompani A.s**  
LARVIK

## Deres Kaier og Sjøboder

bygges solidest og billigst med **BULLDOG** Tømmerforbindere som er brukt i millionvis for alle slags trebyggverk over hele verden. Gullmedalje i Trondheim 1930. Jernvarehandlerne har **BULLDOG**.

Enefabrikasjon: **Ingeniør O. THEODORSEN, Oslo**  
Telefon 26 127 — Merkurgården — Telegramadresse: „Dogbull“

### Sardinolje refined:

Max 3 % ffa., drums, mai/juni..... £ 26:00: 0:

### Lys torsketran:

Max. 3 % ffa. basis 7000 min. 6000 vitamine

„A“, drums, mai/juni..... £ 36: 7: 6:

Max. 3 % ffa. basis 6000 min. 5000 vitamine

„A“, drums, mai/juni..... £ 31: 0: 0:

Max. 3 % ffa. basis 4000 min. 3000 vitamine

„A“, drums, mai/juni..... £ 29: 0: 0:

Uten vitamingaranti mai/juni..... £ 28: 0: 0:

— Disse noteringer er å forstå pr. 1016 kg., netto cif. regulære havner, losset bruttovekt (original tara i drums) netto kontant mot dokumenter ved skibets ankomst.

## Kasser for fersk sild og brisling.

I medhold av § 7, 2. ledd, i de ved kgl. resol. av 29. april f. å. fastsatte forskrifter om kasser som tillates anvendt ved utførsel og ved omsetning og transport innenlands av fersk, iset og frosset sild og brisling (også saltstrødd) har Handelsdepartementet den 5. mai 1939 fastsatt følgende:

Fiskeridirektøren bemyndiges til etter søknad å tillate anvendelse inntil videre av kasser som er i overensstemmelse med § 1, I, II og III i kgl. resol. av 16. juli 1937\*) når:

1. Materialene beviselig er skåret før 15. mai 1938,
2. Kassene har vært tillatt anvendt inntil 31. mai 1939 ifølge dispensasjon fra Fiskeridirektøren i henhold til Handelsdepartementets bestemmelse av 28. september 1938.

Den som vil ha dispensasjon må i tiden mellom 10. og 30. mai 1939 sende søknad herom in duplo til Fiskeridirektøren.

Søknaden må inneholde opplysning om:

- a. Søkerens navn og adresse.
- b. Partienes størrelse og lagerplass samt om kassene er spikret eller uspikret.
- c. Av hvem partiet er kjøpt.

Søknaden må være bilagt Fiskeridirektørens meddelelse om dispensasjon inntil 31. mai 1939.

De kasser som blir tillatt brukt utover 31. mai 1939 skal stemples av saltsildvraker. For sådan stempeling erlegges et gebyr av 5 øre pr. kasse som sendes inn samtidig med søknad om dispensasjon.

Vrakerne foretar etter ordre fra Fiskeridirektøren og etter konferanse med innehaveren av kassene (eller dennes representant) kontroll av det kasseparti som det er søkt om dispensasjon for og stempler de kasser som tilfredsstiller de fastsatte vilkår.

Stemplingen skjer ved det almindelige vrakermerke (den norske løve med vrakerens bokstavmerke).

Søkerne skal holde nødvendig arbeidshjelp og arbeidsplass til hurtig ekspedisjon under stemplingen.

Stempling kan som regel ikke forlanges foretatt på lagre som ligger i større avstand enn 30 km fra vrakerens bopel og ikke for kvanta mindre enn 500 kasser.

Vrakeren gir sin beretning til Fiskeridirektøren om hvor mange kasser som er stemplet, hvorefter dispensasjonserklæring blir utferdiget.

\*) § 1, I, II og III i kgl. resol. av 16. juli 1937 er sålydende:

I. For *fersk* (iset) *sild* kan anvendes følgende kassetyper:

1. *Den almindelige kasse* (Vestlandskassen) som skal ha følgende innvendige mål:

Helkassen: Lengde 82,5 cm, bredde 49 cm og høide 29 cm.

Halvkassen: Lengde 82,5 cm, bredde 49 cm og høide 16,5 cm.

Ruminnholdet skal for helkassen ikke være over 116 liter og ikke under 115 liter, for halvkassen ikke over 66 liter og ikke under 65 liter.

2. *Trondheimskassen* skal ha følgende innvendige mål:

Helkassen: Lengde 80 cm, bredde 48 cm og høide 30,5 cm.

Halvkassen: Lengde 80,5 cm, bredde 48 cm og høide 16,5 cm.

Ruminnholdet skal for helkassen ikke være over 116 liter og ikke under 115 liter, for halvkassen ikke over 63 liter og ikke under 62 liter.

Ved Trondheims-halvkassen er det tillatt å påspikre langsiden en ca. 5 cm bred list som en del av lokket.

Videre er det tillatt mellom disse lister på tverrgavlen å spikre en list av lokklisterens tykkelse og spikre de øvrige lokkbord ovenpå.

3. *En kvarthasse*, hvis ruminnhold ikke skal være over 40 liter.

Hjørnestolper, lokklister og bunnslå, om sådanne benyttes, skal for alle kassetypers vedkommende festes på innsiden.

II. For *frossen sild* er det inntil 31. desember 1937 tillatt å anvende de av fryseriene hittil anvendte kassetyper.

III. For *brisling*, *mussa* og annen *sild* som er *bestemt* til *hermetisk nedlegning*, er det likeledes tillatt inntil 31. desember 1937 å anvende de hittil innen branchen brukte kassetyper.

Abonner på „Fiskets Gang“!



**Verdien av utførselen i mars 1939.****Fisk og fiskeprodukter.**

Sild og fisk .....	kr.	7 864 440
Hermelikk .....	"	2 904 915
Dyriske forstoffer, undfatt hvalkjøttmel .....	"	1 952 933
Tran av fisk (torsk) .....	"	1 099 832
—, — annen .....	"	394 031
Fiskelim .....	"	10 786
Fiskelever og torkelevertrankonsentrat .....	"	37 690
Fiskeguano .....	"	3 800
Rogu .....	"	124 776
Klareskinn .....	"	1 160
Melke, silderisp og andre fiskeprodukter .....	"	17 178
	kr.	14 411 541

**Hvalfangst.**

Hvalkjøttmel .....	kr.	14 528
Hvalolje, bottlenose og spermasettran og olje ....	"	73 322
Degras .....	"	595
Herdet fett .....	"	2 757 442
Hvalbarder .....	"	209
	kr.	2 846 096

**Andre produkter av fangst.**

Seltran .....	kr.	62 902
Skinn av sel og kobbe og klapmys .....	"	16 818
	kr.	79 720

**Opsynet Vest-Agder — Sogn og Fjordane.**

Handelsdepartementet samtykker i at opsynet med vintersild-fisket heves fra 10. mai.

Handelsdepartementet samtykker likeledes i at opsynschefens politi- og påtalemyndighet blir gjeldende utover denne tid, slik at opsynschefen tilstedes adgang til å forfølge de saker der er opstått i opsynstiden, men ikke pådømt før opsynet blev hevet, jfr. lov nr. 20 av 25. juni 1937 § 65, 5. ledd.

**Engelsk mål og vekt omgjort til norsk.**

1 pund =	0,454 kg.
1 cwt. =	50,8 kg.
1 stone =	6,35 kg.
1 cran =	170,47 liter.
1 gallon =	4,54 liter.
1 tonn =	1016 kg.
1 barrel =	121,2 liter.

**Oljemarkedet.** — Norsk Engelsk Mineralolje Aktieselskap meddeler:

Prisene er fra og med 1. juli 1938 på fat fra anlegget Skarholmen og i Bergen kr. 0.12 og 0.17½ pr. kg., henholdsvis for Shell dieselolje og solarolje, Shell Water White. Ved levering fra andre byer eller lagre er prisene dels de samme, i enkelte tilfeller regnes noget tillegg. Solarolje og dieselolje levert fra tank Skarholmen 11 øre pr. kg. netto, 12 øre på fat. Shell bilbensin fra og med 22. novbr. kr. 0,43½ pr. kg. fob. Bergen.

Disse priser gjelder importbyer. Ved levering fra øvrige byer og fatlagre er prisene litt høiere.



Vår tids  
**VIKINGER**  
er fiskerne rundt  
Norges værharde kyst.  
TIL DERES YRKE HØVER



**SJØSTØVLER**  
**A.S. ASKIM GUMMIVAREFABRIK**

**NORSK MALING**

på NORSKE BÅTER og HUS!

Zinkhvitt er og blir best til allslags oljemaling. Men den må være **NORSK**, det gir garanti for god kvalitet. Forlang derfor uttrykkelig

**NORSK GJERSØE ZINKHVITT**

De får ikke bedre vare. Drøi i bruk. Rimelig pris!

**DEN NORSKE ZINKHVIDTFABRIK**  
OSLO **MARIUS GJERSØE** Etabl. 1891

**„FISKETS GANG“**

ukentlig etterretningsblad for norsk fiskeribedrift utgitt av

FISKERIDIREKTØREN.

Bladet utkommer i Bergen hver onsdag.

Abonnementspriser:

Innenlands kr. 10.00 pr. år.

Utenlands kr. 16.00.

Ved alle henvendelser til bladet bør følgende adresse benyttes:

»Fiskets Gang« (Fiskeridirektøren),

Bergen.

# Glacia

## FISKEKJØLEANLEGG


Skal fisk bevare sin oprinnelige kvalitet og velsmak, må den opbevares i kjølerum med relativt lav temperatur og med høi og riktig fuktighetsgrad

For mindre kjølelager vil i de fleste tilfeller den helautomatiske Glacia maskin være den mest hensiktsmessige.

Vi står alltid til tjeneste med opplysninger og tilbud.

**A/s ATLAS - København N.**

Repr. for Norge: **Diploming. TH. ARENTZ**  
Wergelandsvei 5, Oslo — Tlf. 30 050



### Kanadas fiskerier i 1938.

Utdrag av en ved Det norske Generalkonsulat i Montreal utarbeidet oversikt over næringslivet i Kanada i 1938.

#### Fiskeri.

I 1930 var den verdi fiskeriene innbragte de kanadiske fiskere \$ 25 000 000. To år etter sank verdien til under det halve, men i de to siste år er den steget til omkring \$ 18 000 000.

I de første 10 måneder av 1938 var den samlede fangst 8 152 000 cwts., en fremgang på 170 000 cwts. sammenlignet med januar—oktober 1937.

På Stillehavskysten innbragte laksefisket, som er Kanadas viktigste fiske, i denne 10-månedperiode 1 607 000 cwts., hvilket representerte en stigning på 140 000 og med litt bedring i prisen steg verdien av laksefisket fra \$ 5 370 100 i 1937 til \$ 6 557 700 i 1938. Der blev produsert 1 637 000 kasser hermetisk laks i 1938 hvilket representerer en stigning på 175 800 kasser. Av helleflyndre var fangsten i de 10 første måneder av 1938 119 400 cwts., hvilket også var en stigning på et par tusen cwts., men på grunn av lavere priser sank verdien med \$ 55 000 til \$ 725 000.

På Atlanterhavskysten er hummerfisket det viktigste, men til tross for øket fangst i 1938 sank verdien på grunn av de lavere priser \$ 830 000 sammenlignet med det foregående år. Den samlede hummerfangst i de 10 første måneder av 1938 var 296 900 cwts., en stigning på over 12 000, men verdien sank på grunn av prisnedgang fra \$ 3 436 000 i 1937 til \$ 2 602 800 i 1938.

Torskefisket utgjorde 1 497 100 cwts., en stigning på 184 200 og den landede verdi for fiskerne steg med \$ 135 900 til en sum av \$ 1 847 100. Store mengder av torsk selges fersk og av tørrfisk blev der produsert 240 000 cwts., en stigning på 14 600 cwts. Fremstillingen av bi-produkter er størst på Stillehavskysten og denne industri viste tilbakegang i det forløpne år.

Der blev ialt produsert 21 200 tonn fiskemel og 3 109 000 gallons olje, hvilket representerer en nedgang på 1100 tonn mel og 102 500 gallons olje.

I de første 10 måneder av 1938 beløp eksporten sig til \$ 22 168 600, en nedgang på \$ 1 260 300. Kanadas største kunde er De Forente Stater, som tok halvparten av eksporten og dette marked har i det forløpne år ligget lavt på grunn av den almindelige økonomiske depresjon. Storbritannia tok \$ 5 685 700 av eksporten og dette marked har ligget bedre an og viser en stigning på \$ 106 100 sammenlignet med januar—oktober 1937. De viktigste eksportartikler til Storbritannia er hermetisk laks og hummer, henholdsvis \$ 2 894 400 og \$ 1 064 700. Eksporten av fiskemel øket med \$ 125 000, fiskeolje med henimot \$ 70 000 og frossen kveite med henimot \$ 56 000. På Kandas øvrige markeder er eksporten i det forløpne år gått tilbake med \$ 331 900, sammenlignet med 1937.

Av den samlede eksportverdi faller \$ 9 599 800 på fersk og frossen fisk, \$ 8 053 000 på hermetisk fisk og skalldyr, og \$ 2 869 400 på tørret, røket og krydret fisk. Nedgangen i eksportverdien for disse tre hovedgrupper var henholdsvis \$ 619 000, \$ 614 600 og \$ 27 300. Hvad første gruppe angår skyldes nedgangen de vanskeligere avsetningsforhold i U. S. A.

Man håper imidlertid nu at disse forhold i inneværende år vil bedres og at eksporten til De Forente Stater vil økes, takket være at Kanadas fiskerier ved den nye handelsavtale har oppnådd store konsesjoner. I torskegruppen er tollen på tørret saltet fisk nedsatt fra 1½ til 5/8 cents pr. pund, våt saltet fisk fra ¾ til 3/8 cents pr. pund, fersk og frosset fisk fra 1 til ¾ cents pr. pund og samtidig er kvoten for fersk og frosset fillet øket med 9 000 000 pund. Tollen på fersk og frosset laks er redusert med 50 pct., røket laks med 40 pct. og dessuten inneholder avtalen også andre konsesjoner som kan bli til hjelp for eksporten.

## Fiskeutførselen mars 1939.

Efter det Statistiske Centralbyrås månedsopgaver.

Varenes navn	Mengde- enhet	mars		Jan.-mars		Varenes navn	Mengde- enhet	mars		Jan.-mars	
		1939	1938	1939	1938			1939	1938	1939	1938
Sild, fersk, ialt ...	tonn	27 606	22 586	93 228	72 867	Sild, røkt .....	kg.	166 973	272 259	495 197	705 897
Herav: Vårsild .....	"	27 140	22 331	44 664	41 840	Hummer .....	"	88 714	83 844	255 619	218 742
Storsild .....	"	398	164	48 300	30 678	Reker .....	"	212 019	114 383	488 172	306 929
Fetsild .....	"	38	61	140	257	Hermetikk ialt .....	"	2 578 121	2 860 534	7 567 021	6 566 673
Brisling og småsild	"	30	30	124	92	Herav:					
Fisk, fersk, ialt ...	"	3 178	1 885	8 859	6 796	Rogn .....	"	45 699	50 579	87 975	77 814
Herav: Torskfilet .	"	84	75	216	219	Røkt småsild i olje	"	834 647	1 126 479	2 740 117	2 413 190
Annen torsk .....	"	514	268	1 253	1 127	Do. brisling i olje .	"	463 672	290 962	1 222 115	868 210
Lange .....	"	2	—	24	4	Do. småsild i tomat	"	196 540	257 498	687 265	401 064
Sei .....	"	198	40	310	160	Do. brisling i tomat	"	49 375	26 163	91 363	72 207
Hyse .....	"	426	290	1 541	1 318	Do. småsild ellers .	"	—	—	—	—
Makrell og horn gjel	"	—	—	—	4	Urøkt småsild i olje	"	122 836	54 459	369 474	161 102
Kveite (hellefisk) ..	"	226	253	474	533	Do. brisling i olje .	"	—	—	—	—
Flyndr. piggv. slett v.	"	312	307	642	629	Do. småsild i tomat	"	10 835	17 814	48 107	47 677
Ål .....	"	2	7	6	13	Do. brisling i tomat	"	—	—	—	—
Uer .....	"	10	10	29	21	Do. småsild ellers .	"	—	146	—	319
Håfisk .....	"	1 117	462	3 142	2 031	Do. brisling ellers .	"	4 353	5 444	9 924	14 352
Håbrand .....	"	51	88	338	243	Røkt storsild eller					
Laks .....	"	—	—	—	—	vårsild i olje .....	"	—	—	—	17
Ørret .....	"	—	—	—	—	Do. do. i tomat ...	"	—	13 023	1 893	23 066
Skate og rokke .....	"	30	12	94	56	Do. do. ellers .....	"	405 905	708 412	1 388 575	1 745 637
Rogn .....	"	151	28	691	349	Urøkt do. do. i olje	"	—	—	—	—
Annen .....	"	55	45	99	89	Do. do. i tomat .....	"	117	333	1 747	683
Tørrfisk ialt .....	"	1 270	1 629	3 999	6 760	Do. do. ellers .....	"	5 709	45 527	8 444	62 676
Herav: Røtskjær ...	"	25	71	137	193	Annen sildehermet.	"	30 397	16 728	78 649	60 431
Rundfisk, Finnm.vare	"	93	452	421	2 323	Melke .....	"	197 304	79 134	290 634	151 897
— „ — Annen .....	"	660	340	2 169	1 378	Makrell . .....	"	23 469	22 383	128 435	75 104
— „ — Afrikavare	"	85	121	168	562	Fisk forøvrig .....	"	8 754	6 927	16 537	11 742
Lange .....	"	5	1	5	6	Fiskeboller (pud-					
Sei .....	"	264	434	673	1 547	ding, kaker o. l.)	"	88 903	57 993	173 208	170 805
Hyse (kolje) .....	"	98	162	337	636	Krebs og skjell dyr	"	88 546	80 500	222 559	208 680
Brosme .....	"	40	48	89	115	Sildemel .....	tonn	9 888	9 527	20 455	32 544
Klippfisk ialt .....	"	1 185	2 483	5 675	10 060	Fiskemel .....	"	396	366	1 225	1 174
Herav:						Hvalkjøttmel .....	"	68	10	69	10
Torsk .....	"	1 111	2 451	5 261	9 880	Levermel .....	"	136	45	196	79
Lange .....	"	29	13	240	117	Tangmel .....	"	378	?	835	?
Sei .....	"	36	6	56	9	Sel- og kobbeskinn	kg.	11 319	8 964	48 438	25 358
Hyse (kolje) .....	"	—	—	—	—	Dyrisk gjødning ...	tonn	20	—	72	13
Brosme .....	"	9	13	118	54	Rogn, saltet:	kg.				
Sild, saltet, ialt ...	"	3 653	1 789	14 733	9 512	Av torsk .....	"	555 975	30 360	688 035	183 246
Herav:						Annen .....	"	—	—	12 500	20 110
Vårsild .....	"	843	566	1 475	917	Tran ialt .....	hl.	40 799	24 872	115 891	76 844
Storsild (slosild) ...	"	2 519	952	11 474	7 595	Herav:					
Fetsild .....	"	127	123	493	484	Dampmedisin .....	"	7 942	4 124	28 292	14 408
Skjæresild .....	"	86	77	258	158	Råmedisin .....	"	237	887	915	2 384
Nordsjøisild .....	"	—	1	—	1	Blank .....	"	4 338	2 562	9 683	8 811
Islandssild .....	"	78	70	1 033	357	Brunblank .....	"	11 665	6 550	29 176	21 894
Brisling .....	"	—	—	—	—	Brun .....	"	563	180	730	418
Kryddersaltet, her-						Håtran .....	"	1 677	2 252	4 355	5 559
under appetitsild.	kg.	725	11 255	350 350	104 490	Kveiteolje m. v. ...	"	5,6	5,5	20,2	19,5
Brisling, kr.saltet (an-	"	1 095	180	1 845	1 730	Av sel .....	"	1 898	—	—	—
sjos) .....	"	841	1 564	1 039	1 707	Bottlenose og sper-	"	—	737	3 716	3 042
Salt fisk, ialt .....	tonn	—	—	—	—	masetran .....	"	959	86	1) 1 246	97
Herav:						Sildolje .....	"	10 996	7 488	36 112	20 211
Torsk i tnr. og ks. m v.	"	781	638	787	645	Stearin .....	kg.	32 200	—	113 312	31 851
Torsk løs i fartøi og	"	—	850	—	850	Herdet fett .....	tonn	7 058	7 186	18 032	15 084
jernbanevogn .....	"	—	—	—	—	Fettsyrer .....	kg.	346 590	71 741	665 720	191 506
Makrell i tnr. og kass.	"	22	26	92	75						
Annen — „ —	"	38	50	160	137						

1) Beriktiget.

## OSLO

**Ingeniør F. SELMER A/s****Entreprenørforretning — OSLO**

Telegramadresse: „CONTRACTOR“

Telefon: Centralbord 27 040

**A.s Forenede Blikkeballagefabriker**

Moss - Oslo

Alt i blikkeballasje

**KELVINATOR  
KJØLE- OG FRYSEANLEGG**Levert 15 kjøleanlegg til  
Det Nordentfjeldske Dampskibsselskab

NASH-KELVINATOR

C. PAASKE A.S. — Bygdø Allé 23, OSLO

**BACKERS KJØLELAGER, Kristiansund N.**

Moderne anlegg. Kapasitet 75.000 vekter klippfisk. Telefon 1619 — Pakkhus 1601. Oplag hos oss byr spesielt gode salgskanser. Forespørsler også angående markedsforhold og prisutsikter, besvares samvittighetsfullt og omgående. Elektrisk tørkeri.

**EGERSUND****ISAK O. SEGLEM & SØN, Egersund.**Eksport av Hummer, Laks, Reker og Makrell.  
Telefon 291 - 140.**EGERSUNDS SILDOLJEFABRIK, Egersund.**Telefon Egersund 122 — 251 — 081. Telegramadr.: »Egoljef.  
Kontor Vigrestad: disp. Helland, telefon 13. Telegramadr.:  
»Hetland.« Eksport av sildemel og sildolje.**RYTTERVIK SILDOLJEFABRIK, Egersund.**Innehaver: Jens Hetland jr.  
Telefoner: Kontor privat 081, Fabrikken 189.**SALMON DYB & CO. A.S., Egersund.**

Sild- og Fiskeeksport. Reker og Hummer. Hermetikkfabrikk for nedlegning av Reker. Lager av Salt-tønner og Sildekasser. Tankanlegg for Norsk Brændselolje A.s. Telegramadr.: »Sildedyb«. Telefon: Kontoret 333, privat 334.

**Fiskehandler Ole J. Danielsen, Fløkkefjord**

Telef. 214. Privat: „Anabel“. Telegr.adr.: „Danielsen“

Eksport av alle sorter ferskfisk. Specialitet: Ferskmakrell

Vektbetegnelse for klippfisk omregnet i kg.

1 kvintal	=	50 kilo	i	Spania
1	—	=	60	” i Portugal
1	—	=	50,8	” i Nyfundland
1	—	=	100	” i Italia og Frankrike
1 kasse	=	45 kilo netto	i	Havana
1	—	=	58	— i Brazil
1	—	=	41	— i La Plata

**LYSANLEGG**

står i en særstilling på grunn av:

**ASEA-fiskebåtgeneratoren** med den ideelle spenningsregulering.**NIFE-batteriet** med den lange levetid.**NIFE-armaturet** som er avpasset etter driftsforholdene i en fiskeskjøite.

La Dem ikke friste av dårlige efterligninger.

**NORSK JUNGNER****AKKUMULATORFABRIK A.S. - OSLO**

Telegramadresse: Jungnerfabriken

Telefon 26 817

**BODØ****BODØ FRYSERI & KJØLELAGER A.S., Bodø.**

Telegramadresse: «Wiland».

Kjøleboder for Klippfisk inntil 70000 vekter.

**RAGNAR SCHJØLBERG, Bodin pr. Bodø.**

Klippfisk, Saltfisk, Sild, Tran, Rogn.

Agnfryseri — Kjølelager. Telegramadr.: Ragnar.

**Bodø Skipsverft & Mek. Verksted A.S.**

Reparasjoner og ombygning av stål- og treskib. Jern- og metallstøperi. Elektrisk sveising. Dykkertøi. Reparasjoner av motorer og dampmaskiner. Wincher, Tannhjulspumper, Startflasker etc. av eget fabrikat. 3 patentsliper for 160 fots kjø. 900 tons skib landsettes. Telefon 43. Telegramadresse: „Skipsverftet“.

**ALFR. NILSSON, Bodø.**Aut. rørleggerforretning. Rørhandel. Centralvarmeanlegg. Sanitære anlegg. **Monterer kjøleanlegg.** Eget ingeniørkontor. Telefon 497. Telegramadr.: Nilsson.*Jens Friis**Vardø*

Fiskens kvalitet her nord når nå op imot den aller beste, og kan sidestilles med Møre-fisken. Dette fremskritt skyldes vesentlig slaktingen (bløttingen). Spesielt leveres hyse og torsk til røkerier, hermetikk og til eksportvare. — Kveite, flyndre. Jevnlige tilførsel av hyse og torsk fra robåter og motorfarkoster.

Leverer ferskfisk også fra Berlevåg og Båtsfjord når nødvendig. Foretar forøvrig eventuelle kompletteringar også i andre Finnmarksvær. Leverer iset Lofot-fisk og rogn fra Svolve under sesongen januar—april. Større som mindre bestillinger effektueres omhyggeligst. Telegramadresse: „Frismann“. Telefon nr. 151<sup>1</sup>, 151<sup>II</sup>.**ALESUNDS FISKETILVIRKERE A.S., Aalesund.**

Telegramadresse «Eldorado». Telefon 3111.

Storsild og Vårsild kjøpes.

## Fiskemarkedet innenlands.

Nedenstående prisnoteringer angår innenbys handel mellom kjøpmenn for varer levert fra lager på almindelige betalingsvilkår, netto kontant. Noteringene gjelder de priser hvortil omsetning har funnet sted, eller de antagelige markedspriser.

Bergen.			Bergen (forts.)			Kr.sund N.		
	2/5	5/5		2/5	5/5		28/4	5/5
	Kr.	Kr.		Kr.	Kr.		Kr.	Kr.
<b>Tran:</b>			<b>Afrikasei</b> ..... 50/60			<b>Tran:</b>		
Ukl. damp, nordl., pr. tn.	55.—	55.—	Do. ....	9.—	9.—	Ukl. damp, nordm. og nordl.		
Do. finnm. vinterdamp, pr. tn.	53.—	53.—	Do. ....	9.—	8.75	pr. tn. ....	53/54	53/54
Do. seidamp 1ma lys pr. tn.	—	—	Do. ....	9.50	9.25	Do. do. finnmarks pr. tn.	—	—
1ma koldkl. damp, pr. kg.	—	—	Do. ....	—	—	Blank industriell pr. kg.	—	—
Blank industriell	0.34	0.34	Brosmer, flekket, prima	—	—	Brunblank do. do.	—	—
Brunbl. industriell, pr. kg.	0.28	0.28/0.29	pr. 20 kg. ....	—	—	Bruntran pr. kg. ....	0.24	0.24
Bruntran, pr. kg. ....	0.22/0.23	0.22/0.24	rund, Afrika, do. ....	—	—	Sildolje	—	—
Pressestran, bunnsklar, brun-			<b>Hyser:</b>			<b>Rogn: 1)</b>		
blank, pr. kg. ....	0.28	0.28/0.29	Prima vårhyse	30/50	—	1ste sort eksport-		
Do. mørk, bunnsklar pr. kg.	—	—	Do. do. ....	50/60	—	pakket, pr. tn. ....	24.—	—
Do. mørk, uklar, pr. kg.	—	—	Afrikahyser, 20/40	9.25	9.25	2nen do. do. pr. tn.	22.50	—
Pigghåtran pr. kg. ....	0.31	0.31/0.32	Do. ....	9.—	9.—	3dje do. do. pr. tn.	13.50	—
Håbrantran	—	—	Do. ....	8.—	8.—	Nordmørs, Lofots samf. ..	—	—
Håkjerringtran	—	—	<b>Lenger: Ikke notert.</b>			<b>Klippfisk:</b>		
Lys sildolje	0.37/0.39	0.37/0.39	<b>Klippfisk:</b>			Lofots, nordmørs	13.25	13.25
Lys sildolje, max. 2% pr. kg.	0.29	0.29/0.30	1ste sort, lof., pr. 20 kg. ..	13.25	13.25	Finnmarks pr. 20 kg. ....	12.60	12.60
Mørk do.	0.24/0.25	0.24/0.25	— Finn. fob. lastepl.	12.60	12.60	Bjørnøy, do. do. ....	—	—
<b>Rogn:</b>			<b>Saltfisk:</b>			Brosme pr. 20 kg. ....	8.—	8.—
1ste sort, pr. påfylt tn. ....	—	—	Lofots pr. 20 kg. fob. fiskepl.	—	—	Lange, pr. 20 kg. ....	10.25	10.25
2nen sort	—	—	Finnmarks do. do. ....	—	—	Blålange	9.25	9.25
3dje sort	—	—	<b>Storsild:</b>			Sei pr. 20 kg. ....	—	—
Samf., påfylt tn. ....	18.—	18.—	Eksportpk. 110 kg. pr. tn. ..	16.—	16.—	<b>Saltfisk:</b>		
<b>Rundfisk:</b>			Do. fiskepk. 80 kg. pr. tn. ....	—	—	Lofots pr. 20 kg. ....	5.90	5.90
Fyldig vestre holl. pr. 20 kg.	17.50	17.50	<b>Fetsild:</b>			Vesteråls	5.75	5.75
Underm. vestre, pr. 20 kg.	—	—	Fiskepakket <sup>8/10-10/12</sup> pr. kg.	—	—	Finnmarks	5.50	5.50
Alm. hollender, pr. 20 kg.	17.50	17.50	Skjæresild pr. kg. ....	—	—	Lange pr. 20 kg. ....	—	6.—
Bremer, pr. 20 kg. ....	17.50	17.50	<b>Alesund.</b>	28/4	5/5	Bjørnøyfisk pr. 20 kg. ....	—	—
Samf. (ital.) stor, pr. 20 kg.	16.—	16.—	<b>Tran:</b>	Kr.	Kr.	Trålfisk fob. Harstad, Bodø	4.50	4.50
Do. do., små, pr. 20 kg.	16.—	16.—	Ukl. damptran, Søndmørs og			<b>Tørrfisk:</b>		
Do. undermåls pr. 20 kg.	—	—	Nordlands pr. tn. ....	54.—	55.—	1ma storsei, 50/60, pr. kg. }	0.45	0.45
Lubb, pr. 20 kg. ....	—	—	Do. Finnmarks pr. tn. ....	52.—	53.—	Do. middelsei, 40/50, pr. " }	0.45	0.45
Finnmarks, 100-200, pr. 20kg.	17.—	17.—	Koldkl. damptr. pr. kg. ....	0.63	0.64	<b>Haugesund.</b>	28/4	5/5
do. 200-400 do.	17.—	17.—	Bruntran pr. kg. ....	—	—	Vårs., eksportpk., ganet, 115	Kr.	Kr.
do. 400-700 do.	17.—	17.—	Sildolje etter kval. pr. kg. .	0.23/0.30	0.23/0.30	kg. ....	13.50	13.50
do. over 700 do.	—	—	Sei tran do. pr. kg. max. 1%	—	—	Do. mindre merker, ganet,		
Afrika rundfisk, 20/40, 20 kg.	—	—	Ffa	—	—	115 og 110 kg. ....	14.50	14.50
Do. do. 30/50, pr. 20 kg.	—	—	Håkjerringtran pr. kg. ....	—	—	Flekket, 120 kg. ....	21.50	21.50
Do. do. 50/70 pr. 20 kg.	—	—	<b>Rogn:</b>			Renflekket, 120 kg. ....	27.—	27.—
Usort. finnm. pr. 20 kg. ....	—	—	1ste sort eksportpk. pr. tn.	—	—	Storsild, ganet 110 kg., ..	16.—	16.—
<b>Titling: Ikke notert.</b>			2nen sort do. pr. tn. ....	—	—	Do. do. 115 kg. mindre merk.	18.—	18.—
<b>Rotskjær:</b>			3dje sort do. pr. tn. ....	—	—	Do, flekket 120 kg. fob pr. tn.	26.—	26.—
Zartfisk pr. 20 kg. ....	—	—	Samfengt, fylt tønne, pr. tn.	—	—	Do. renflekket 120 kg. ....	30.—	30.—
Vekkerfisk pr. 20 kg. ....	—	—	3dje sort, do. do. ....	—	—	<b>Sildolje:</b>		
Høkkertfisk pr. 20 kg. ....	—	—	<b>Klippfisk:</b>			Lys fob., pr. kg. .... }	0.24/0.30	0.25/0.30
Danskfisk, stor	—	—	Søndmørsk, pr. 20 kg. .... }	13.25	13.25	Mørk, fob., pr. kg. .... }	—	—
" små	—	—	Lofots pr. 20 kg. .... }	12.60	12.60	Sildemel pr. 100 kg. ....	20.—	20.—
<b>Sei:</b>			Finnmarks pr. 20 kg. ....	—	—			
Prima storsei pr. vekt ....	—	—	Lange pr. 20 kg. ....	—	—			
" middelsei	—	—	Brosme	—	—			
			<b>Saltfisk:</b>					
			Lofots, fob. fiskeplass	5.90	5.90			
			Nordland og Senja, do. do. .	5.75	5.75			
			Finnmarken, do. do. ....	5.50	5.50			
			Islandstorsk, pr. 20 kg. ....	—	—			
			Grønlandstorsk do. ....	—	—			
			Pressefisk (ks. à 100 kg.)	—	—			
			Presset lange, pr. kg. ....	0.32	0.32			
			Rotskjær: Sei, samf. pr. 20 kg.	—	—			
			Torskemel fob. pr. 100 kg.	19.—	19.—			
			Sildemel, saltfattig	20.—	20.—			
			Do. vestlandsmel. ....	18.—	18.—			
			<b>Sild:</b>					
			Vårsild pr. tn. ....	—	—			
			Storsild, eksp.pk., 110 kg.	—	—			
			Islandssild, matjestbehandlet	—	—			
			etter størrelse pr. tn. ....	—	—			
			Do. skarpsaltet, fiskep. pr. kg.	—	—			
			Do. hodekappet pr. kg. ....	—	—			

### A.S CENTRALTRYKKERIET

Hollandergaten 12, Bergen  
Telefon 10387

Utfører allslags trykningsarbeider

STORE, GODE

### PRESENNINGER

tilsalgs og tilleie

VERDENS BESTE

### Presenningssmurning „NIJOL“

gjør myk, varig, vannnett

A.S NIELSEN & JOHNSEN  
Seilmakerverksted Trondheim

### Sild og fisk, småsild, fetsild

makrell, pir,  
levende ål, hummer og annen fisk  
kjøpes til konkurrerende priser.

Telegramadr.: Fersksild Marius Prestvold A.s  
Telefoner ..... 17 512 - 17 513  
Sandviksboder 9-10... 17 229  
Formannen privat ..... 12 117  
Prestvold " ..... 16 824

Kontor: Slottsgt. 1  
BERGEN

### A.s Wernøe & Gulbrandsen


Torvalmenning 12  
BERGEN

KODAK-DEPOT  
Kino-, Lysbilled-utstyr



# DEN NYE SILDOLJEFABRIKKEN PÅ HORSØY

(SILDEFISKERNES FABRIKKLAG A.S.)



Denne store fabrikk ble satt i drift i januar i år.

Pressen er MYRENS nye **B. P. 51.**

Topproduksjonen på fersk storsild har vært

## 800 sekker pr. 24 timer

— [den] største produksjon som er rapportert op-  
nådd her i landet med en presse på dette råstoffet.

*Henvend Dem for nærmere opplysninger til*

## A.S. MYRENS VERKSTED, OSLO

Rikstelefon: Oslo 71 820



### Utførsel av klippfisk til de forskjellige land.

Her er kommet en forskyvning i kolonnene i marseksporten i forrige nummer, hvorfor den gjentas nedenfor.

Ialt .....	1 185	5 665
Frankrike.....	36	47
Italia.....	—	—
Portugal.....	605	3 015
Spania.....	20	214
Portugisisk Afrika.....	62	183
Kuba.....	98	479
Mexico.....	12	133
Argentina.....	98	755
Brasil.....	183	510
Uruguay.....	—	104
Andre land.....	71	235

### Ferskfisktransporten pr. jernbane.

Vekten angitt brutto for innlandets vedk. netto til utlandet.

Stasjoner	Til innlandet		Til utlandet			Ialt
	Oslo	For øvrig	Sve- rige	Italia	Tysk land	
<i>Trondheim:</i>	kg.	kg.	kg.	kg.	kg.	kg.
<sup>23/4</sup> / <sub>4</sub> — <sup>29/4</sup> / <sub>4</sub> ialt	233 960	141 130	25 284	—	—	<sup>1)</sup> 400 511
Sild.....	10 000	—	100	—	—	10 100
Fisk.....	223 960	141 130	25 184	—	—	390 411
<i>Bergen:</i>						
<sup>23/4</sup> / <sub>4</sub> — <sup>29/4</sup> / <sub>4</sub> ialt	45 865	25 660	150	—	49 050	120 725
Sild.....	8 800	35	—	—	49 050	57 885
Fisk.....	37 065	25 625	150	—	—	62 840
<i>Åndalsnes:</i>						
<sup>23/4</sup> / <sub>4</sub> — <sup>29/4</sup> / <sub>4</sub> ialt	23 870	5 440	—	—	—	29 310
Sild.....	—	—	—	—	—	—
Fisk.....	23 870	5 440	—	—	—	29 310
<i>Narvik:</i>						
<sup>23/4</sup> / <sub>4</sub> — <sup>29/4</sup> / <sub>4</sub> ialt	—	—	3 476	—	80 150	83 626
Sild.....	—	—	592	—	80 150	80 742
Fisk.....	—	—	2 884	—	—	2 884
<i>Andre:</i>						
<sup>23/4</sup> / <sub>4</sub> — <sup>29/4</sup> / <sub>4</sub> ialt	—	—	7 855	—	—	<sup>2)</sup> 11 289
Sild.....	—	—	—	—	—	—
Fisk.....	—	—	7 855	—	—	11 289

<sup>1)</sup> Herav 137 kg. fisk til Danmark. <sup>2)</sup> Herav 3434 kg. fisk til Sveits.

### Tilførsler til Oslo (Østbanen) vekten angitt brutto

Fiskesorter	<sup>23/4</sup> / <sub>4</sub> — <sup>24/4</sup> / <sub>4</sub>	<sup>25/4</sup> / <sub>4</sub>	<sup>26/4</sup> / <sub>4</sub>	<sup>27/4</sup> / <sub>4</sub>	<sup>28/4</sup> / <sub>4</sub>	<sup>29/4</sup> / <sub>4</sub>	Tils.
	kg.	kg.	kg.	kg.	kg.	kg.	kg.
Kveite.....	4150	810	940	1720	2820	440	10880
Hyse.....	10510	2820	6500	3950	10620	1200	35600
Torsk.....	2740	1350	4510	1490	5210	110	15410
Sei.....	8200	1540	2000	180	350	—	12270
Sild.....	—	—	—	—	8800	10000	18800
Annen fisk.....	32700	36820	33290	20430	40020	14420	177680
Hvalkjøtt.....	13040	—	1100	660	2360	1760	18920
Laks.....	150	60	—	—	—	260	470
Makrell.....	—	—	2540	2760	2100	4500	11900
Tils.	71490	43400	50830	31190	72280	32690	301930

### Midlertidig lov om fredning av saltvannsfisk.

Ved kongelig resolusjon av 5. mai 1939 er det bestemt:

»I medhold av midlertidig lov om fredning av saltvannsfisk av 6. mai 1938 § 7 bestemmes:

- 1) Bestemmelsene i midlertidig lov om fredning av saltvannsfisk av 6. mai 1938 § 1 gjøres gjeldende for alt fiske utenfor territorialgrensen.
- 2) Bestemmelsene i samme lovs §§ 2, 3 og 4 gjøres gjeldende for alt fiske som drives ved den norske kyst uansett om dette foregår innenfor eller utenfor territorialgrensen.

Denne resolusjon trer i kraft straks.»

## Avertér i „Fiskets Gang“.

### Valutakursene (salgskurser).

Mynt	Pari	2/5	3/5	4/5	5/5	6/5	8/5
<i>Oslo:</i>	kr.	kr.	kr.	kr.	kr.	kr.	kr.
£ <sup>1)</sup> .....	—	19.90	19.90	19.90	19.90	19.90	19.90
R. M.....	—	172.—	172.—	172.—	172.—	172.—	172.—
Clearing mk.	—	170.75	170.75	170.75	170.75	170.75	170.75
Reise-mk. <sup>2)</sup> .....	—	90.—	89.—	87.—	86.—	86.—	87.—
Frcs.....	—	11.45	11.45	11.45	11.45	11.45	11.45
Sv. kr.....	—	102.85	102.85	102.85	102.85	102.85	102.85
D. kr.....	—	89.25	89.25	89.25	89.25	89.25	89.25
Gylden.....	—	228.25	228.—	228.25	228.25	228.50	228.50
Sw. frcs.....	—	96.25	96.25	96.50	96.50	96.50	96.50
Dollar.....	—	4.27	4.27	4.27	4.27	4.27	4.27
Belga.....	—	73.—	73.25	73.25	73.25	73.25	73.25
F. mark.....	—	8.90	8.90	8.90	8.90	8.90	8.90
Lire.....	—	22.60	22.60	22.60	22.60	22.60	22.60
do. clear.....	—	22.36	22.36	22.36	22.36	22.36	22.36
Isl. kr.....	—	75.—	75.—	75.—	75.—	75.—	75.—
Montreal.....	—	4.25	4.25	4.25	4.25	4.25	4.25
Polske zloty.....	—	81.25	81.25	81.25	81.25	81.25	81.25
Ankara clear.....	—	337.35	337.35	337.35	337.35	337.35	337.35

<sup>1)</sup> Ved salg av pund kommer i tillegg til den noterte kurs 1 pro mille — minimum 50 øre pr. ekspedisjon. <sup>2)</sup> Inkl. lisens.

*Fiskeinnførselen til Oslo:* Innførselen av fersk og saltet sild og fisk til Oslo sjøtollsted i tiden 30. april til 6. mai 1939: Fra Danmark levende fisk kr. 1650, fra Storbritannia fersk fisk kr. 2793.

## Fiskets -Gang

A weekly intelligence organ of the Norwegian fisheries published by

The Director of Fisheries, Bergen.  
Norwegian Fisheries.

Statement showing the landings of the main Norwegian fisheries now being carried on, from the beginning of the year 1939 to May 6th.

Winter and Spring herring (hl.) landed 4 342 975, to fish oil factories 2 641 400, exported in ice 1 009 960, salted 337 300, canned, frozen etc. 367 122.

Cod in metric tons, landed 194 700, prepared for stockfish 68 700, salted and dried 117 500 iced 7300, cod liver oil produced in hectolitres 87 800, livers of cod to other oils 6300, cod roes, salted 59 650.

Norges utførsel av fiskeprodukter fra 1 januar til 29 april 1939 og i uken som endte 29 april.

Tollsteder	Vårsild		Fetsild tnr.	Skjæresild tnr.	Storsild tnr.	Islandsild tnr.	Klippfisk ialt kg.	Rundfisk kg.	Rotskjær kg.	Sei kg.	Hyse rund kg.	Annen tørrfisk kg.	Tørrfisk ialt kg.	Rogn nr.	Rogn fersk kg.	D. M. tran tnr.	R. M. tran tnr.	Blank tnr.	Brun Blank tnr.	Brun tnr.	Håkjerr. tnr.	
	Saltet tnr.	Flekkesild tnr.																				
Oslo <sup>1)</sup> . . . . .	—	—	—	—	10	—	8 570	—	1 625	—	—	—	1 625	—	2 547	2 921	—	—	650	9 854	9	1 043
Kr.sand S. . . . .	—	—	—	—	—	—	4 192	—	—	—	—	200	200	—	—	—	—	—	—	—	—	—
Egersund . . . . .	313	—	—	—	—	—	—	—	—	—	—	—	—	—	—	—	—	—	—	—	—	—
Stavanger <sup>11)</sup> . . . . .	383	54	—	—	306	24	—	—	—	—	—	—	—	—	300	—	—	—	—	—	—	—
Kopervik <sup>12)</sup> . . . . .	1 119	3 109	—	296	3 831	15	—	—	—	—	—	—	—	105	—	—	—	—	—	—	—	—
Skudenesh. . . . .	789	367	—	—	1 591	3 749	—	—	—	—	—	—	—	—	—	—	—	—	—	—	—	—
Haugesund <sup>2)</sup> . . . . .	4 629	1 048	—	—	19 205	3 930	—	—	—	—	—	—	—	—	—	—	—	—	—	—	—	—
Bergen <sup>4)</sup> . . . . .	3 890	—	4	2 315	69 215	1 440	693 342	<sup>3)</sup> 2038 626	136 555	684 940	327 902	126 793	3 314 816	374	620 605	20 437	1 009	11 319	12 507	475	1 680	
Florø . . . . .	—	—	—	—	7 513	—	—	—	—	—	—	—	—	—	125	—	—	—	—	—	—	—
Måløy <sup>14)</sup> . . . . .	—	—	—	—	—	—	—	—	—	—	—	—	—	—	7 159	—	—	—	—	—	—	—
Alesund <sup>15)</sup> . . . . .	511	114	—	—	9 480	2 748	2 102 783	85 910	13 520	161 724	22 050	6 000	289 204	2 651	33 628	10 849	125	2 003	8 589	—	1 551	
Molde . . . . .	—	—	—	—	1 120	—	—	—	—	—	—	—	—	—	—	—	—	—	—	—	—	—
Kr.sund N. <sup>5)</sup> . . . . .	—	—	—	—	—	184	5 895 020	16 595	2 900	9 765	225	1 125	30 610	6 156	2 084	165	—	11	4 306	208	—	
Trondheim <sup>10)</sup> . . . . .	—	—	1 349	12	2 168	19	—	—	—	8 438	—	900	9 338	—	21 715	—	—	—	—	—	—	
Bodø . . . . .	—	—	—	—	—	—	389 150	—	—	—	—	—	—	—	—	—	—	—	—	—	—	
Svolvær <sup>17)</sup> . . . . .	—	—	—	—	—	—	—	541 325	500	22 500	44 000	675	609 000	180	—	455	—	2	808	—	—	
Tromsø . . . . .	—	—	—	—	—	—	—	7 425	6 875	16 375	6 975	—	37 650	—	—	—	—	—	1 186	40	—	
Hammerfest . . . . .	—	—	—	—	—	—	—	84 645	7 170	85 260	33 930	4 860	215 865	20	—	—	—	—	—	—	—	
Vardø . . . . .	—	—	—	—	—	—	—	—	—	—	—	—	—	—	—	—	—	—	—	—	—	
Vadsø . . . . .	—	—	—	—	—	—	—	—	—	—	—	—	—	—	—	—	—	—	—	—	—	
Andre <sup>13)</sup> . . . . .	846	—	101	—	—	—	—	—	—	16 900	—	—	16 900	—	243	—	—	10	—	—	—	
Ialt	12 480	4 692	1 454	2 623	<sup>9)</sup> 114 439	12 109	9 093 057	2 774 526	169 145	1 005 902	435 082	140 553	4 525 208	9 602	688 406	<sup>6)</sup> 34 827	1 134	13 995	37 250	732	4 274	
I uken	176	359	195	134	1 012	256	1 246 799	39 350	5 135	40 478	36 113	12 062	133 138	1 352	509	3 756	212	2 214	1 537	136	256	

Tollsteder	Herdet hvalolje tnr.	Hvalolje tnr.	Selolje tnr.	Sildeolje tnr.	Sild, fersk ks.	Sild, røkt kg.	Makrell, saltet tnr.	Makrell, fersk kg.	Laks, fersk kg.	Levende ål kg.	Annen fersk fisk tonn	Hummer kg.	Reker kg.	Fisk, saltet tonn	Fisk, saltet i tnr.	Sildemel tonn	Torskemel tonn	Annet mel tonn	Selskinn kg.	Hermetikk kg.
Oslo <sup>1)</sup> . . . . .	31 315	3 082	2 133	8 311	1	320	—	—	833	—	222	4 733	7 850	1	—	25	—	30	—	31 572
Kr.sand S. . . . .	—	—	—	—	2 513	—	289	14 720	—	523	37	79 945	136 379	—	—	—	—	—	—	1 445
Egersund . . . . .	—	—	—	3 008	41 005	—	—	—	—	—	26	4 389	98 229	—	—	2 546	—	—	—	—
Stavanger <sup>11)</sup> . . . . .	—	55	—	1 396	9 314	—	171	—	—	3 017	147	139 236	12 631	—	—	3 763	85	206	—	5 784 917
Kopervik <sup>12)</sup> . . . . .	—	—	—	—	2 413	—	210	—	—	—	5	1 609	11 124	—	—	596	—	—	—	—
Skudenesh. . . . .	—	—	—	—	3 199	—	91	—	—	—	1	—	—	—	—	—	—	—	—	—
Haugesund <sup>2)</sup> . . . . .	—	90	—	16 325	474 206	—	387	—	—	1 128	160	12 210	5 325	—	—	10 256	6	250	—	188 459
Bergen <sup>4)</sup> . . . . .	—	262	456	9 541	357 645	192 582	—	—	34	217	3 456	93 144	15 511	6	595	3 161	251	—	44 180	1 594 291
Florø . . . . .	—	—	—	1 182	7 535	—	—	—	—	—	31	—	7 462	—	—	386	—	—	—	133 797
Måløy <sup>14)</sup> . . . . .	—	—	—	—	4 889	—	—	—	—	135	2 004	—	288	57	—	—	55	78	—	345 107
Alesund <sup>15)</sup> . . . . .	—	182	722	323	60 944	498 113	—	—	—	—	1 307	2 390	45 969	74	33	4 788	170	32	3 465	102 453
Molde . . . . .	—	1 452	—	325	2 797	—	—	—	—	—	33	—	—	—	—	850	—	—	—	—
Kr.sund N. <sup>5)</sup> . . . . .	—	26	88	162	17	—	—	—	—	—	612	—	120 579	1	—	180	322	754	—	128 502
Trondheim <sup>10)</sup> . . . . .	—	88	—	—	5 043	—	—	756	—	—	1 388	78	51 005	16	—	52	—	122	—	1 148 365
Bodø . . . . .	—	—	—	—	—	—	—	—	—	—	—	—	—	—	—	25	—	—	—	6 049
Svolvær <sup>17)</sup> . . . . .	—	—	—	—	—	—	—	—	—	—	—	—	—	—	—	224	15	27	—	3 054
Tromsø . . . . .	—	—	224	5	—	—	—	—	—	—	6	—	—	—	—	154	194	81	3 419	—
Hammerfest . . . . .	—	—	462	—	—	—	—	—	—	—	—	—	—	913	—	—	446	387	—	—
Vardø . . . . .	—	—	—	—	12	—	—	—	—	—	—	—	—	585	—	—	—	—	—	—
Vadsø . . . . .	—	—	—	—	18	—	—	—	—	—	—	—	—	413	—	—	—	—	—	—
Andre <sup>13)</sup> . . . . .	<sup>12)</sup> 127007	246	45	21 586	4 166	—	211	—	18	4 139	183	13 666	158 742	—	—	<sup>7)</sup> 1215	<sup>8)</sup> 80	<sup>9)</sup> 338	—	200 004
Ialt	158 322	5 483	4 130	62 164	975 717	691 015	1 359	14 720	1 641	9 159	9 618	351 400	671 094	2 067	628	28 221	1624	2305	51 064	9 668 015
I uken	9 587	445	559	3 633	15 023	38 345	25	14 720	1 110	1 325	219	18 108	49 799	232	49	4 136	70	81	—	737 858

<sup>1)</sup> 1396 tnr. stearin 280 tnr. bottlenosetran, 610 tnr. hvaloljefettsyre, 149 tnr. grakse, 6 tn. kveitetrans. <sup>2)</sup> 439 tnr. sildemelke. <sup>3)</sup> Finnmarks 446 806, Lofots 1 591 820. <sup>4)</sup> 265 tnr. stearin, 131 tnr. annen tran, 181 tnr. brisling. <sup>5)</sup> 826 tnr. annen tran, 405 tnr. stearin, 2 885 kg sunnmaver. <sup>6)</sup> Derav 170 tnr. utenlands. <sup>7)</sup> Herav 863 tonn fra Sandnes, 347 tonn fra Harstad. <sup>8)</sup> Under Annet mel også medtatt tangmel. Herav 30 tonn torskemel, 319 tonn annet mel fra Sandnes, 27 tonn torskemel fra Harstad. <sup>9)</sup> 10 tnr. fl. fra Oslo, 356 tnr. fl., 596 tnr. krydret fra Haugesund, 1714 tnr. fl. fra Kopervik, 50 tnr. fl. fra Skudeneshavn. 19 tnr. fl. fra Bergen, 500 tnr. krydret fra Molde. <sup>10)</sup> 4 155 tnr. hollandsk sild, 464 tnr. færøysild, 398 kg. fersk kveitelever. <sup>11)</sup> 36 tnr. ansjos <sup>12)</sup> Fra Fredrikstad. <sup>13)</sup> 7171 tnr hvaloljefettsyre fra Fredrikstad, 2 117 kg. sildemelke fra Sandnes. <sup>14)</sup> 345 tnr. håtran. <sup>15)</sup> 260 tnr. sildemelke. <sup>16)</sup> 872 tnr. stearin. <sup>17)</sup> 87 tnr. stearin.