

Fiskets Gang

Efterretningsblad for norsk fiskeribedrift, utgitt av Fiskeridirektøren.

Kun hvis kilde oppgis, er ettertrykk fra „Fiskets Gang“ tillatt.

30. årg.	ABONNEMENT kr. 10.00 pr. år tegnes ved alle post- anstalter og på Fiskeridirektørens kontor. Kr. 16.00 utenlands.	Bergen Onsdag 31 mai 1939	ANNONSEPRIS: Pristariff fåes ved henvendelse til Fiskeridirektørens kontor.	Nr. 22
----------	--	------------------------------	---	--------

A.S. PUSNES MEK. VERKSTED

Telefon 1224

ARENDA L

Telegr. adr.: „Pusnes“

Nybygning og reparasjon av fiskefartøier

Leverandører av alle slags dekkmaskiner

Oversikt pr. 27.5

Finmarks vårtorskefiske gav en smule større fangst enn uken før, men deltagelsen gikk noget tilbake. Sildefiskeriene i uken til 27. mai gikk det ytterligere tilbake med. Eksporten er skrumpet sterkt inn og før småsilden kommer blir der neppe fart i den igjen. Bankfisket fra Ålesund var mindre enn de nærmest foregående uker, idet de fleste båter nu er på feltet og få kom inn. På Bjørnøyfeltet fisker nu trålerne riktig bra, mens linefangstene har vært mere ujevne, men stort sett bra. Også på bankene utfor Sydvest-Svalbard har der vært tatt endel bra fangster, men nordsiget av fisk er ikke begynt ennå. Makrellfisket var ganske godt i uken og Norges Makrelllag fant det nødvendig å stoppe fisket et døgn.

Finmarks vårtorskefiske hadde i ukefangst 4399 tonn mot 4736 samme uke ifjor. Ialt er der fisket 23 057 tonn torsk mot 22 202 ifjor. Av hyse er der nu fisket 3947 tonn, hvorav hengt 2816 tonn og produsert 146 tnr. tran mot ifjor: 4198 — 3586 — 226. I fisket deltok der 6497 mann på 1637 båter mot 9693 mann på 2428 båter ifjor. I uken var der en avgang på 137 fartøier.

Bankfisket: Fra bankene innkom til Ålesund 2 dampere, 25 motorbåter og fra kystfisket 30 motorbåter (fra bankene uken før 1 damper, 46 motorbåter) med tilsammen 158 tonn fisk og skalldyr mot 300 tonn uken før. Det engelske marked for ferskfisk har bedret sig noget og der blev følgende prisstigninger: Torsk 4 øre, hyse 7 øre, kveite 15 øre, skate 2 øre. For Måløy blev der i siste uke fisket 80 tonn fisk, hvorav nevnes 34 100 stkr. pigghå à 10 øre stykket. I de siste par uker har der vært ilandbragt stadig økende seipartier til Bremsnes (Møre). Det er snurpefisket på Griptaren som er begynt. Prisen oppgis til 5 øre pr. kg.

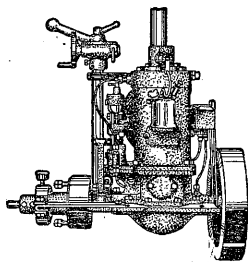
Det norske torskefiske ved Island: I siste uke er der ytterligere hjemkommet 3 fartøier til Ålesund med henholdsvis 28, 38 og 66 tonn torsk. De to førstnevnte båter hadde bare fisket kort tid. Prisen på fisken var 29 øre pr. kg. og båtene hadde utenom fisk 30 fat tran, pris kr. 100. Ialt er der nu fra Island kommet 18 båter med tilsammen 1092 tonn salttorsk etc. Ifjor var der på denne tid kommet hjem 29 båter med 1069 tonn salttorsk.

Fisket ved Vest-Grønland: Dampene »Eldøy« og »Utvær« er allerede avgått til Vest-Grønland og flere følger i denne uke. Deltagelsen blir noget større enn ifjor, idet der kommer til å delta endel dampere som før ikke har vært med i fisket.

Fisket ved Bjørnøya og Svalbard: På Bjørnøyfeltet har ca. 20 linedampere og adskillige lineskøiter drifft i den senere tid. Linefisket har tildels vært godt, men meget vekslende. Alle norske damptrålere fisker på østsiden av Bjørnøya og fangsten har vært meget god. Forsøksfisket med M/K Solveig I, fiskerikonsulent Iversen, har på bankene utfor Hornsund og Bellsund på Svalbard gitt tildels godt utbytte, men også her meget vekslende. Der nord var fisken småfallende med 20 pct. undermåls og utgydt fisk er ennå ikke blitt iaktatt, så tilsiget sørfra er ennå ikke begynt. Nogen av linefartøiene fra Bjørnøya har vært innom Tromsø på grunn av sykdom ombord, men har ikke losset. En tråler har vært i Harstad med 75 tonn Bjørnøyfisk — tatt på 3 ukers tur.

Makrellfisket: Der har vært godt fiske i uken omtrent på hele strekningen Haugesund—Fredrikstad, og for å undgå nevneverdig prisnedsettelse for innenlandsomsetningen, samt på grunn av eksportmarkedenes ytterst flau tendens i øieblikket, gikk makrellaget til å stanse fisket døgnet fra onsdag til torsdag (24. til 25. mai). Av ukefangstene nevnes: Fredrikstad 112 tonn (innenlandssalg 67, eksport 45), Langesund 93,4 tonn, pris 25 øre, Krstiansand S. 174,5 tonn, hvorav innenlandssalg 135, eksport 27, hermetikk 2, saltet flekket 10 tonn. Prisen for innenlandssalg er 30—25 øre, for saltning 6 øre, for eksport ukjent. Til flekkfjord blev der innbragt 30 tonn, hvorav eksport 14, til hermetikk 4, pris 22,5 øre. For Haugesund var fangsten 163 tonn og prisen 20—25 øre. 45 tonn blev eksportert. Til Bergen blev der innbragt 80 tonn makrell, pris notmakrell 30, garnmakrell 25 øre. Ukefangsten blir 972 tonn og er således årets hittil største.

Sildefisket: Nordpå har fisket vist sig sterkt avtagende den senere tid og nordlandsstorsildfisket er nærmest helt slutt. Fra Tromsø meldes at der i løpet av 3 uker i Berg og Torsken er optatt 2875 hl. fetsild, hvorav 2600 til sildolje à kr. 2,20 og litt til eksport for kr. 7 pr. hl. I Tysfjord i Nordland blev



Sabb-Motoren

3 HK., 4-5 HK. og 5-9 HK. rørlje-motorer. Passer for alle slags båter fra 18 til 28 fots lengde. Enkel, driftsikker og økonomisk. — 1500 motorer i bruk på 10 år. Gode anbefalinger. Skriv til

Damsgaard Motorfabrik, Bergen

Rapport nr. 17 om torskefisket pr. 27/5 1939.

Distrikt	Ukefangst tonn	Kg. fisk pr.		Ørepreis pr.			Deltagelse		Totalfangst tonn	Anvendelse			D. m. tran hl.	Lever til annen tran hl.	Rogn saltet hl.
		100 stk. fisk sløiet	hl. lever ³⁾	kg. fisk sløiet	l. lever	l. rogn	kjøpefar-tøier	båter		Hengt tonn	Saltet tonn	Iset tonn			
Finnm. { Vinterfisket ¹⁾	—	—	—	—	—	—	—	—	39513	6871	30614	1963	15951	4094	5836
	Vårfisket	4399	245/260	1520/1650	9—15	5—14	—	*) 12 *) 1637	23057	18182	3923	139	6455	716	—
Troms	—	—	—	—	—	—	—	—	13845	966	12566	300	6439	—	4297
Lofotens ops.d.	—	—	—	—	—	—	—	—	115318	49412	62739	2580	54645	1574	43819
Lofoten forøvrig)	—	—	—	—	—	—	—	—	13219	4402	8324	493	6647	—	4989
Vesterålen	—	—	—	—	—	—	—	—	187	85	9	93	63	—	34
Helgeland—Salten	—	—	—	—	—	—	—	—	194	92	34	68	53	30	63
Nord-Trøndelag	—	—	—	—	—	—	—	—	1005	8	207	789	162	173	115
Sør-Trøndelag	—	—	—	—	—	—	—	—	7) 2475	—	1124	978	933	—	498
Møre og Romsdal	—	—	—	—	—	—	—	—	—	—	—	—	—	—	—
Tils.	4399	—	—	—	—	—	—	—	208813	80018	119540	7403	*) 91 348	6587	*) 59651

Periodisk oversikt over torskefisket.

År	Tonn											Tils.
	Finnmark		Troms	Lofotens ops.d.	Lofoten forøvrig og Vesterålen	Helgeland—Salten	Nord-Trøndelag	Sør-Trøndelag	Møre og Romsdal	Sogn og Fjordane	Sønnefor	
	Vinterf.	Vårf.										
1939 til 27/5	39513	23057	13845	115318	13219	187	194	1005	2475	—	—	208813
1938 - 28/5	22538	22202	9173	89506	9551	506	318	465	2010	45	—	156314
1937 - 29/5	13611	28857	10806	82493	10933	867	978	1707	2663	—	—	152915
1936 - 30/5	14182	43829	7985	52766	7812	396	359	629	1737	350	—	130045
1935 - 25/5	7695	31523	4061	55100	6575	376	175	—	3621	279	—	109405
1934 - 26/5	10445	21296	2968	87100	6235	948	269	361	4101	390	60	134173
1933 - 27/5	6631	29181	2862	80700	7433	1724	1602	1154	3577	270	150	135284
1932 - 28/5	6488	20091	3531	105100	6050	3031	4651	2414	6777	300	200	158284
1931 - 30/5	9573	16027	2903	65100	6126	4741	8122	3687	7104	425	137	123945
1930 - 24/5	10813	13209	3752	127200	6921	3830	3228	2623	17452	660	264	189952
	1000 stk.											
1939.....	12766	8805	4018	30300	3748	56	62	307	702	—	—	60764
1938.....	8348	8223	3227	23900	2421	138	91	130	616	15	—	47166
1937.....	5040	10767	3157	22589	3019	240	290	455	793	—	—	46350

År	Anvendelse, total					Finnmarken												
	Hengt tonn	Saltet tonn	D. m. tran hl.	Lever til annen tran hl.	Rogn hl.	Hengt tonn	Saltet tonn	Rotskjær tonn	D. m. tran hl.	Lever til annen tran hl.	Ørepreis pr.			Kg. fisk pr. 100 stk. fisk sløiet	Kg. fisk pr. hl. lever	Deltagelse		Antall fiskere
											Kg. fisk sløiet	L. lever	L. rogn			Kjøpe-fart.	Båter	
1939.....	80018	119540	91348	6587	59651	18182	3923	812	6455	716	9—15	5—14	—	245/260	1520/1650	12	1637	6497
1938.....	60696	86830	67389	3487	51387	15378	6100	647	5944	341	12—13	10—28	—	255/261	1550/1600	22	2428	9693
1937.....	64871	76611	75055	2572	47476	20175	7411	1038	8920	318	10—11	8—22	—	244/245	1500/1545	7	2667	11866
1936.....	62775	53975	62097	6599	29189	30935	10040	2436	15568	813	7—10	8—22	—	239/254	1175/1285	13	2322	9358
1935.....	12447	17118	64240	4385	28960	7753	3900	1008	13709	200	8—12	8—25	—	238/242	1050/1135	50	3593	16485
1934.....	57695	68007	81065	6437	46640	15535	4845	749	8882	475	8—12	10—28	—	240/255	1120/1255	17	3174	14120
1933.....	51288	76348	75248	7425	47574	21860	6892	299	10025	1242	6—9	5—28	—	215/235	1200/1800	44	3206	13212
1932.....	70972	77789	91114	15410	56023	17011	1762	1187	6875	2358	8—5	6—12	—	210/254	1150/1295	5	2486	9784
1931.....	53597	61450	58055	8603	44877	10633	3892	1440	5276	1036	10—15	7—20	—	256/265	1290/1295	21	2972	12008
1930.....	45430	135058	77507	7913	61845	8668	3305	1065	3290	864	8½—14½	10—23	—	240/245	1470/1520	80	3135	13447
	1000 stk.					1000 stk.												
1939.....	24013	33957	—	—	—	6898	1294	316	—	—	—	—	—	—	—	—	—	—
1938.....	18330	24748	—	—	—	5696	2259	240	—	—	—	—	—	—	—	—	—	—
1937.....	19596	22571	—	—	—	7472	2745	384	—	—	—	—	—	—	—	—	—	—

¹⁾ Finnmark vinterfiske, fra 1/10 38—27/5 39. ²⁾ Dessuten 1771 hl. til andre transorter. ³⁾ 100 liter lever gav i Vestfinnmark 39, Østfinnmark 41 liter damptran. ⁴⁾ 18 881 hl. rogn iset eller til hermetikk. ⁵⁾ Hvorav 909 motorer, 6497 mann. ⁶⁾ 223 landkjøpere. ⁷⁾ Herav 373 tonn til hermetikk og hjemmebruk.

der optatt 950 hl. småsild til sildolje i uken — pris kr. 1,40. I Hadsel (Eidsfjord) blev der optatt 710 hl. fetsild, hvorav iset 560, pris kr. 5,40 og i Vågan optatt 2400 hl., hvorav iset 700 og til sildolje 1700, priser kr. 4,50 og 2,50. I Møre fiskes der endel musse i Sund, litt fetsild i Vestnes, likedan i Gjennes og endel småsild i Vågøy, hvor der i Fræna fjorden blev stengt 750 hl. i uken. Av forfangstsild har fangsten vært liten, men ildels av så fin kvalitet at saltningen begynte. Prisene har vært ca. kr. 10 pr. hl. Over Bergen blev der i uken iset for eksport 4466 halvkasser forfangstsild, pris kr. 4 à 5, 2252 halvkasser nordlandssild, pris kr. 3, 1193 halvkasser småsild, pris kr. 4.

Eksporten av de viktigste fiskevarer i uken til 20. mai samt totaleksporten (fjorårets tilsvarende tall i parentes): Klippfisk 127 tonn 10 837 (11 737), tørrfisk ialt 213 — 5175 (7846), hvorav rundfisk 13 — 2850 (4309), rotskjær 7 — 189 (260), sei 144 — 1400 (2293), hyse 48 — 569 (733), annen 2 — 166 (251), rogn, saltet 0 tønner 9863 (4384), dampmedisintran 369 — 37 312 (21 526), blanktran 1257 — 42 810 (10 068), fersk sild 14 080 kasser 1 027 034 (830 547), fersk laks 30 211 kg. 45 812 (21 302), fersk fisk 331 tonn — 10 599 (8735), hummer 19 589 kg. 406 554 (336 013), reker 54 tonn 820 (610), hermetikk 255 — 10 668 (8477), sildemel 495 — 31 701 (42 856), torskemel 251 — 2180 (1416), annet mel 254 — 2978 (1082).

Bankfisket.

Fiskemeldinger.

Tromsø: I uken 14. til 21. mai er opfisket 22 901 kg. fisk, hvorav 6280 kg. torsk à 10—13 øre, 494 kg. lange à 10 øre, 5460 kg. brosme à 6—8 øre, 285 kg. hyse à 5—9 øre, 3862 kg. kveite à 45—110 øre, 436 kg. flyndre à 45—65 øre, 6084 kg. uer à 17—18 øre. Verdi kr. 5098.

Nordland. — Værøy og Røst: I uken 14. til 20. mai er opfisket 77 700 kg. fisk, hvorav 27 500 kg. torsk à 12 øre, 12 000 kg. lange à 14 øre, 31 000 kg. brosme à 10 øre, 800 kg. hyse à 14 øre, 1100 kg. lysing à 7 øre, 3700 kg. kveite à 70 øre, 1500 kg. flyndre à 40 øre, 100 kg. skate à 10 øre. Verdi kr. 11 279. — Der deltok 45 motorfartøier.

Møre og Romsdal. — Ålesund: I uken 22. til 27. mai er opfisket 158 340 kg. fisk og skalldyr, hvorav 20 000 kg. torsk à 20 øre, 5000 kg. sei à 20 øre, 2000 kg. lyr à 15 øre, 45 000 kg. lange à 17 øre, 40 000 kg. brosme à 9 øre, 11 000 kg. hyse à 30 øre, 7000 kg. kveite à 95 øre, 3000 kg. uer à 15 øre, 15 000 kg. skate à 22 øre, 1500 kg. annen fisk à 25 øre, 3000 kg. hummer à kr. 2, 2340 kg. reker à 60 øre. Der deltok 2 dampskib, 25 motorfartøier i bankfisket, 30 motorfartøier i kystfisket og 20 reketralere. — Bremsnes: I uken 14. til 20. mai er opfisket 130 744 kg. fisk, hvorav 320 kg. torsk à 12 øre, 65 800 kg. sei à 5 øre, 15 400 kg. lange à 14,5 øre, 46 885 kg. brosme à 8,5 øre, 1775 kg. hyse à 5 øre, 17 kg. kveite à kr. 1,20, 347 kg. skate à 17 øre, 200 stk. pigghå à 10 øre. Lever 115 hl. à kr. 14. Verdi kr. 11 342. — Bremsnes: I uken 21. til 27. mai er opfisket 108 842 kg. fisk, hvorav 840 kg. torsk à 12 øre, 87 800 kg. sei — hengt — à 5,5 øre, 6450 kg. lange à 14,5 øre, 11 425 kg. brosme à 8,5 øre, 280 kg. hyse à 25 øre, 261 kg. kveite à kr. 1,20, 1420 kg. skate à 17 øre, 366 stk. pigghå à 10 øre, lever 87 hl. à kr. 12. Verdi kr. 8538. — Der deltok 13 motorbåter. — Søre Sunnmøre: I uken 21. til 28. mai er opfisket 23 661 kg. fisk og skalldyr, hvorav 1800 kg. torsk à 17 øre, 7500 kg. lange à 17

øre, 9700 kg. brosme à 10 øre, 1500 kg. hyse à 30 øre, 111 kg. kveite à 90 øre, 3050 kg. hummer à kr. 1,93. Verdi kr. 8987. — Der deltok 7 motorbåter i bankfisket og 8 i kystfisket.

Sogn og Fjordane. — I uken 20. til 26. mai er opfisket 80 150 kg. fisk, hvorav 6500 kg. torsk à 18 øre, 300 kg. sei à 13 øre, 11 000 kg. lange à 16 øre, 22 000 kg. brosme à 14 øre, 3200 kg. hyse à 20 øre, 250 kg. kveite à kr. 1, 1300 kg. skate à 20 øre, 1500 kg. annen fisk à 15 øre, 34 100 stk. pigghå à 10 øre. Verdi kr. 10 834.

Bergen: I uken 22. til 27. mai er tilført 123 550 kg. fisk og skalldyr, hvorav 7600 kg. torsk à 45 øre, 52 500 kg. sei à 30 øre, 7000 kg. lyr à 30 øre, 1700 kg. lange à 20 øre, 35 600 kg. pale à 35 øre, 4600 kg. brosme à 20 øre, 150 kg. kveite à kr. 1,50, 2800 kg. flyndre à kr. 1,25, 2600 kg. lomre à 30 øre, 200 kg. ål à kr. 1,10, 500 kg. steinbit à 25 øre, 400 kg. annen fisk à 25 øre, 7450 kg. hummer à kr. 2,30, 450 kg. reker à 70 øre. Verdi kr. 56 790.

Rogaland. — Egersund: I uken 14. til 20. mai er opfisket 20 800 kg. fisk og skalldyr, hvorav 4100 kg. torsk à 18 øre, 4000 kg. lyr à 12 øre, 2100 kg. hyse à 27 øre, 1400 kg. breiflabb à 20 øre, 100 kg. skate à 15 øre, 100 kg. annen fisk à 50 øre, 1700 kg. hummer à kr. 2,50, 17 300 kg. reker à 50 øre. Verdi kr. 15 030.

Torskfisket.

Finnmark vårfiske. — Tirsdag 23/5: Vadsø, Nordvaranger linebåter 150—450—300, skøiter 2000, Kiberg småsjødragere 1000—2000—1420, Vardø storsjødragere banken 6000—14 000—8500, småsjødragere 3000—7000—5000, enhaling 2500—6000—4000, Honningsvåg storsjødragere banken 7000, Sørvær juksebåter 20—135—70, Hasvik juksebåter 50—100. — Onsdag 24/5: Vadsø, Nordvaranger linebåter 100—450—200, Kiberg båter 130—800—300, motorer 350—850—560, småsjødragere finskekysten 2000, banken 4000, bakken 400—1300—770, Vardø storsjødragere banken 6000—14 000—8000, småsjødragere 1000—4000—3000, motorer 200, Syltefjordene juksebåter 200, Båtsfjord småsjødragere banken 2800—4000—3400, Berlevåg storsjødragere 2100—4000—3500, småsjødragere 1500—2000—1700, bakken 600—2000—1200, Gamvik linemotorer 130—560—350, juksebåter 200—500—300, Mehamn 100—200—175, storsjødragere banken 4700—6500, småsjødragere 2700, bakken 400—1900—1300, Skjøtningberg juksebåter 400, Kjøllefjord line-storskøiter banken 4000—5000, stormhindret, Dyfjord båter 600, Honningsvåg storsjødragere banken 4500—5000—4900, Kamøyvær motorer 300—500—400, Sørvær sjødragere 380, jukse-motorer 200—440—280. — Torsdag 25/5: Kiberg motorbåter 740—1060—900, småsjødragere finskekysten 1140—2500—1600, Vardø storsjødragere banken 4000—10 000—6000, småsjødragere 3000—7500—4000, bakken 1800—5000—3000, motorer 500—1800—900, Havningberg motorer bakken 400—650, juksebåter 60—80, Syltefjordene motorer 600, juksebåter 70—100, Båtsfjord storsjødragere banken 3000—6000—4300, småsjødragere 1200—4000—2400, Berlevåg sjødragere banken 1000—3400—2500, bakken 1000—2000—1600, juksebåter 300—400, Gamvik juksebåter 80—150—100, Mehamn storsjødragere banken 8000—9000—8500, småsjødragere 3500, bakken 1300—1400—1350, Kjøllefjord sjødragere bakken 1000—2500, Honningsvåg storsjødragere banken 5000, Tuffjord småsjødragere bakken 600—650, Hasvik linebåter 75—300—150. — Fredag 26/5: Vadsø, Nordvaranger linebåter 100—500—250, Kiberg robåter 130—900—275, småsjødragere finskekysten 1000—1100, banken 2200—5050—3480, bakken 800—1800—1230, Vardø storsjødragere banken 3500—11 000—6600, småsjødragere 3000—

NORSK MALING

på NORSKE BÅTER og HUS!

Zinkhvitt er og blir best til allslags oljemaling. Men den må være **NORSK**, det gir garanti for god kvalitet. Forlang derfor uttrykkelig

NORSK GJERSØE ZINKHVITT

De får ikke bedre vare. Drøi i bruk. Rimelig pris'

DEN NORSKE ZINKHVIDTFABRIK
OSLO **MARIUS GJERSØE** Etabl. 1891

4000—3600, motorbåter bakken 700—1500—900, Havningberg linemotorer bakken 500—800—650, banken 1200, halvpart hyse Syltefjorden 3000, juksemotorer 600, båter 50—150, Båtsfjord storsjødragere banken 5500—8600—7400, Berlevåg storsjødragere banken 4000—6000, bakken småsjødragere 200—1000—560, juksebåter 100—200, Gamvik småsjødragere banken 4000, juksebåter 50—370—150, Skjøtningberg juksebåter 350, Kjøllefjord storskøiter banken 350, Kjøllefjord storskøiter banken 3000—6000—5000. — Lørdag 27/5: Vadsø, Nordvaranger linebåter 100—450—250, skøiter 1000, Kiberg båter 340—475, småsjødragere russekysten 2300—3300, banken 2400—2600—2500, tredjepart hyse, bakken 800—1850—1380, Vardø storsjødragere banken 3000—14 000—8000, småsjødragere 1800—7000—4000, motorer bakken 800—1200—1000, Havningberg linemotorer bakken 900, banken 2900, Syltefjordene linemotorer 400, juksemotorer 200, Båtsfjord storsjødragere banken 7000—8000, småsjødragere 3000—6000—4000, Berlevåg storsjødragere banken 2000—4000—3200, småsjødragere 1500—3100—2200, bakken 700—1500—1100, juksebåter 60—600—230, Mehann storsjødragere banken 4000, småsjødragere 2000—4800—3800, bakken 1000—1500—1150, Sværholt juksebåter 150, Honningsvåg småsjødragere bakken 800. — Tirsdag 30/5: Kiberg småsjødragere russekysten 3000—4000—3460, banken 1800, Vardø storsjødragere banken 3000—8000—4500, småsjødragere 1800—6000—3500, Honningsvåg motorer 300.

OLAF KNUDSEN A/S - BERGEN

(Aktiekapital kr. 20 000.—)

Kommissionsforretning i fiskeprodukter

Omsætter tørrfisk, rogn, sild, tran, haakjerringtran, selolje, hvalolje, sildolje, iset torsk, tomfat, levormel etc.

Telegr.adr.: „Tranknudsen“ — Rikstelefon 12348

Opfisket vårfisket Finnmark 27/5: 23 057 203 kg. torsk, hvorav hengt rundfisk 18 182 184, saltet klippfisk 3 923 480, iset 139 260, rotskjær 812 279, leverkvantum 716 hl., dampmedisintran 5565 tnr., hysekvantum 3 946 646 kg., hvorav hengt 2 816 045, iset 1 130 251, saltet 350, hysedamptran 146 tnr., båtantal 1637, hvorav 909 motorfarkoster, i Nordvaranger 51, Kiberg 34, Vardø 200, Båtsfjord 66, Berlevåg 76, Mehann 62, Kjøllefjord 81, Honningsvåg 53, Breivikfjorden 35, resten spredt, 6497 mann, 223 landkjøpere, 12 kjøpefartøier i Vardø. Torskepris: Vardø, Båtsfjord, Kongsfjord, Berlevåg, Mehann 12—12,5 øre, Gamvik 12—15, forøvrig 12, mindreverdige 9—11. Leverpris Talvik 5, Loppa 5—7, Hammerfest 5—10, Breivikfjorden 8, Vadsø, Skarsvåg, Ingøy, Rølsøy 10—12, Berlevåg 10—13, Vardø 12—14, Mehann 14, forøvrig 10. Hysepris:

4—15, hyselever 5—15. Leverholdighet: Østfinnmark 1520, vestfinnmark 1650, fiskevekt østfinnmark 260, vestfinnmark 245. Transprocent Østfinnmark 41, Vestfinnmark 39.

Det norske fiske ved Vest-Island.

Ålesund: I uken 22. til 27. mai er hjemkommet 2 fartøier med 66 tonn salttorsk à 29 øre pr. kg. og 15 fat damptran à kr. 100.

Bjørnøfisket.

Tromsø 22/5: Den første linebåt fra bankene ved Bjørnøya kom hertil den 20. mai. Etter å ha driftet 2 à 3 døgn måtte man avbryte fisket for å gå til lands med en syk mann. Fangsten anslåes til ca. 8000 kg. saltet torsk. Fiskestørrelse 2 kg. i sløiet stand. Fisket varierende og betegnes som mindre godt. — Idag en linedamper som likeledes måtte avbryte fiske for å gå til lands med en syk mann. Fangsten oppgis til ca. 28 000 kg. saltet torsk.

Selfangsten.

— Ifølge selfangernes innklareringsoppgaver (omtattende 15 turer) innkommet til direktoratet pr. 27. mai, er der i sesongen hjemført følgende mengder (oppgave pr. 21. mai 1938 omfattende 31 turer står i parentes): Grønlandssel, ialt 19 270 stykker (35 652), hvorav ungsel 17 064 (35 034), gammelsel 2206 (618), storkobbe 0 (9), isbjørn, døde 3 (1), klappmyss ialt 4318 (12 118), hvorav ungdom 3730 (10 652), voksne 588 (1466), spekk 326 tonn (806).

Forfangstsild og Nordsjøisild.

Bergen: I uken 22. til 27. mai er tilført 4466 halvkasser forfangstsild à kr. 4—5 iset for eksport, 176 hl. forfangstsild à kr. 10 saltet, 2252 halvkasser nordlandssild à kr. 3 til eksport, og 176 halvkasser nordsjøisild à kr. 4 til eksport.

Fetsild- og småsildfisket.

Troms 23/5. — Bjarkøy: Opfisket fra 1. til 20. mai 17 000 hl., hvorav sildolje 14 000, pris kr. 2,75, resten agn, pris kr. 5. — Berg 27/5: Siden forrige oppgave stengt og optatt Meifjordbotn og Ersfjord 120 hl. fetsild, hvorav 20 agn, pris kr. 8, resten sildolje, pris kr. 2,20. — Torsken: Stengt og optatt Gryllefjord, Torsken og Veimannsbotn 2755 hl. fetsild, hvorav agn 150, pris kr. 4, eksport 50, pris kr. 7, sildolje 2555, pris kr. 2,20.

Nordland 27/5. — Tysfjord: I uken optatt 950 hl. småsild, alt til sildolje, pris kr. 1,40. — Hadsel: I uken optatt Eidsfjord 710 hl. fetsild, hvorav iset 560, agn 150, priser kr. 5,40 og 6,00. — Vågan: I uken optatt 2400 hl. fetsild, hvorav 700 iset, 1700 guano, priser kr. 4,50 og 2,50. Sør-Trøndelag. — Hitra 27/5: Forløpne uke ingen nye steng satt, optatt 200 kasser fetsild, alt iset, pris kr. 6—8 pr. kasse.

Møre og Romsdal. — Vestnes 27/5: I tiden 21. til 27. mai er opfisket og solgt 50 hl. fetsild til agn, pris kr. 12 pr. hl. — Sund: I tiden 21. til 27. mai er opfisket 4900 hl. musse, ujevn størrelse. Avsetning vanskelig. — Gjemnes: I tiden 21. til 27. mai er opfisket 50 hl. fetsild til hjemmebruk, kr. 9 pr. hl.

Bergen: I uken 22. til 27. mai er tilført 1198 halvkasser småsild fra Møre à kr. 4 iset for eksport, 800 skj. småsild à kr. 1,50—2,50 til hjemmeforbruk.

Tilførsel til hermetikkfabrikkene.

Bergen: I uken 21. til 27. mai er tilført 2237 skj. småsild à kr. 1,40 fra Sogn og Fjordane, 6006 skj. musse à kr. 1,25 fra Hordaland og 5101 skj. småsild à kr. 1,20 fra Møre.

Fiskeriundersøkelsene i Svalbardområde.

Konsulent Iversen telegraferer 19/5:

— »Linefisket Bjørnøybanken forrige uke tildels godt, men siste uke dårlig. Derimot fisker damptrålerne nu stort på østsiden Bjørnøya. Henimot 1 snes linedampere og adskillige lineskøiter driver nu Bjørnøybanken. Vannlagenes temperaturer fra Bjørnøya vestover tilsvarende fjorårets. Drivende egg av torsk, hyse og lerflyndre finnes i overflaten over stort område på vestkanten banken. Vi går nordover.»

— 21/5: »Traff drivisen 19. mai 22 kvartmil sydsydvest av Sørkappøya. Drivisen lå 25 kvartmil utenfor landet nordover inntil mellom Hornsund og Bellsund, hvor drivisbeltet var smalt. Vannlagenes temperaturer sønnenfor Isfjorden er forholdsvis høie på ytre deler av bankene og somi sedvanlig denne årstid lave nær land og på grunnbankene. Lineforsøk i natt sydvestkanten Gjeteryggen 77 grader 19 minutter og 11 grader 26 minutter på 100 til 115 favners dyp. Første linestubb 1400 krok gav 395 torsk, annen stubb 2400 krok gav 141 torsk. Torsken småfallende 20 pct. undermåls. Da fangsten ikke inneholder utgytt torsk er tilsiget sørfra ennu ikke ankommet. Fint vær. Vi går til Ny Ålesund.

— 26/5: »Lineforsøk Fuglehuksnaget 96 til 135 favner, 1400 krok, fangst 242 torsk og 2000 krok, fangst 262 torsk, 27 pct. undermåls. Lineforsøk vestkanten: Mitrabanken gav ingen fangst. Reketråltrekk 2 timer Kongsjorddypet, 2 hl. reker og enkelte stortorsk. Tilsiget av torsk sørfra ennu ikke ankommet her nord. Vannlagenes temperaturer forholdsvis høie.»

Kystmakrellfisket med norske båter.

Sted	Ukefangst til 27/5	Pris pr. kg. øre	Total kg.
Hvaler	66 000	35	78 000
Fredrikstad, Halden...	112 000	?	198 600
Moss	550	50	550
Stavern	74 800	29	176 300
Langesund	93 400	25	174 540
Skåtøy	30 450	25	61 710
Risør	1 280	31	12 100
Arendal	—	—	23 680
Grimstad	4 700	30	8 890
Lillesand	3 560	50	12 200
Kristiansand	174 500	30—25	312 040
Mandal	4 350	30	36 200
Farsund	8 800	20	55 650
Kirkehavn	42 400	?	91 260
Flekkeljord	29 500	22½	67 800
Kvitøy	—	—	3 500
Egersund	76 650	11	177 930
Stavanger	—	—	6 230
Haugesund	169 000	?	567 470
Bergen	80 450	25—30	273 160
Ialt	972 390	—	2 337 810
Mot i 1938	497 130	—	2 766 780

Herav er 2 054 910 kg. fisket med garn, 180 330 kg. med not. Av fangsten er 1 850 940 kg. solgt fersk, 322 770 kg. iset, 8000 kg. grosser, 82 100 kg. saltet flekket, 74 000 kg. solgt til hermetikk. Verdi ca. kr. 736 600.—.

Av svenske fiskere er der tilført Kristiansand 7300 kg. Farsund 3000 kg. Fredrikstad 4600 kg. Stavern 2140 kg.

Stabil: Aluminium-maling

Beste rustbeskyttende maling, anvendbar på tre, metall, jern, mur, papp o. l. Angripes ikke av damp eller fuktighet og motstår varme inntil 700 ° C.

Meldinger om utlandets fiske, eksport m. v.

Makrellfisket ved Skagen.

Skagen 27/5: Ukefangst drivgarn 9163 snes, herav svensk 5436, bunngarn 4605 snes stor, 4864 middels, 129 kasser små; middelpriis 125—100—55—375.

N. ANTHONISEN & CO. — BERGEN

Eksportforretning — Etablert 1868

Kjøper i fast regning Rogn, Sild, Tørrfisk, Klippfisk

Telegr. adr. *Antonico*. Telefon 13307, 13897 Utenfor kontortid. 14580, 11900

Asbach & Rainer, Hamburg 1.

Tran- og fettstoffer for margarin- og sepefabrikasjon.
Specialitet: Japan-tran.

Salgscentralen, Stavanger

Post- og telegr. adr.: Salgscentralen - Telefoner: 4114, 4115, 4116

Sildemel - Sildolje - Torskemel

Fersk fisk og sild.

Markedsmeldinger.

London 23/5: 230 kasser kveite, pris 5/—8/, 34 kasser hyse 3/—4/, 77 kasser rokkevinger 5/—7/, 3 kasser pigghå 2/6—3/6, 14 kasser reker 4/—5/.

London 24/5: 179 kasser kveite, pris 5/—7/, 110 kasser flyndre 5/—6/, 67 kasser hyse 3/—4/, 74 kasser rokkevinger 5/—7/, 144 kasser pigghå 2/6—3/6, 14 kasser reker 4/6.

London 26/5: 64 kasser flyndre, pris 6/—, 97 kasser kveite 6/—10/, 65 kasser hyse 3/6—4/—, 32 kasser rokkevinger 5/—6/, 115 kasser pigghå 2/—3/6.

London 30/5: 110 kasser flyndre, pris 6/—6/6, 105 kasser kveite 7/—9/, 92 kasser hyse 3/—4/, 66 kasser rokkevinger 5/—6/, 104 kasser pigghå 2/6—3/6, 128 kasser reker.

Hull 24/5: »Haraldson« 829 halvkasser, pris 7/6.

Hull 24/5: »Jean« 910 20 kg. kasser makrell, pris 6/.

Hull 25/5: M/K »Jean«, restlast 400 kasser makrell, solgt til 4/—.

Hull 25/5: »Rex« 790 halvkasser, pris få 10/—10/6.

Hull 30/5: »Dux« 900 halvkasser, pris 10/—11/, få 11/6.

Newcastle 23/5. — Priser: Hyse; nordnorsk 1/9—2/, mørevare 2/6—2/9, kveite, middels 6/6—8/, små 4/—5/, hodeløs 9/—12/, flyndre, stor 5/—5/6, middels 5/6—6/6, laks, stor 1/7—1/8, middels 1/10—2/, reker, store 4/6—4/9, samfengt 3/9—4/, forfangstsild 9/—10/.

Kristiansands Fiskegarnsfabrik

ALT I GARN OG NOT

Kun aller beste kvaliteter

Forsøk vår **egyptiske bomull** og De blir forbauset over styrken

Telefon 2137 — Telegramadresse: „Omfar“



**AALESUNDS
SALTKRAN**

Telefon 2732 central
Telegr.adr.: »Silosalt«

SILOSALT

Newcastle 26/5. — Priser: Hyse, nordnorsk 2/-—2/3, mørevare 2/6—3/, kveite, middels 7/6—9/, små 5/-—6/, hodeløs 10/-—12/6, flyndre, stor 4/-—5/, middels 5/-—6/, reker, store 4/-—4/6, middels 3/-—3/6, laks, stor 1/9—2/, stormiddels 2/-—2/2, middels 2/3—2/6.

Newcastle 27/5. — Ferskfisk: Fra Norge ankom i denne uke til Storbritannia, over Tyne Commission Quay, ialt ca. 3500 kasser fersk fisk. Herav var ca. 1400 kasser for det lokale marked (Newcastle-on-Tyne/North Shields), mens resten var destinert av de norske avskibere direkte til diverse innlandsbyer.

North Shields og Newcastle.

Ukekvantum (kasser)	Fiskesort	Priser	
		Første ukehalvdel	Annen ukehalvdel
80	Hyse, nordnorsk	1/9 til 2/-	2/- til 2/3
	mørevare	2/6 „ 2/9	2/6 „ 3/-
414	Kveite, middels	6/6 „ 8/-	7/6 „ 9/-
	små	4/- „ 5/-	5/- „ 6/-
	stor u. hode ...	9/- „ 12/-	10/- „ 12/6
310	Flyndre, stor	5/- „ 5/6	4/- „ 5/-
	middels	5/6 „ 6/6	5/- „ 6/-
154	Laks, stor	1/7 „ 1/8	1/9 „ 2/-
	stormiddels	—	2/- „ 2/2
	middels	1/10 „ 2/-	2/3 „ 2/6
407	Reker, store	4/6 „ 4/9	4/- „ 4/6
	samfengt	3/9 „ 4/-	—
	middels	—	3/- „ 3/6
1365			

— Som ventet kom den britiske trålerflåte også i denne uke å bringe i land temmelig store fangstmengder så prisene for de fleste sorter trålfisk fremdeles holdt sig temmelig lave. I de par siste dager forårsaket ekstrabehovet for pinsen litt strammere priser for fisk i sin almindelighet, men flyndre kom til å danne en undtagelse. Av flyndre blev særlig meget tilført fra Danmark på grunn av at danskenes kvota i Tyskland for mai var blitt fylt. — Nordnorsk hyse lå i begynnelsen av uken litt svakere an enn i forrige uke, men hyseprisene rettet sig litt op som følge av det bedre behov nærmere pinsen. — Prisene for kveite var allerede fra ukens begynnelse noget bedre enn i slutten av forrige uke, på grunn av vesentlig innskrenkning i tilførselen fra Norge. En ytterligere prisbedring satte inn i annen ukehalvdel for kveite som blev mere efterspurt for pinsen. — Flyndreprisene var fallende på grunn av at der på toppen av ganske rikelige britiske fangster kom særlig store flyndremengder fra Danmark. — Laks lå svakere an i begynnelsen av uken ved tiltagende mengder fra Norge. Det særlig varme vær i England i forbindelse med ekstra efterspørsel etter laks for helgen bragte imidlertid prisene til å stige i annen ukehalvdel. — Forsyningen av det britiske marked med norske reker var fremdeles temmelig stor da der også i denne uken kom direkte kutterlaster både til London og Hull. Rekeprisene falt derfor endel i ukens løp. — Utsikter: I forrige beretning har dessverre innsneket sig endel feil i tidsangivelsene for forbudet om ilandbringelse i Storbritannia av fisk fra nordlige farvann. Det riktige er at forbudet i Storbritannia gjelder ilandbringelse i månedene juni og juli av fisk fanget nordenfor 71 grader 10 minutter 11 sekunder n. b. fra Østgrønland til Nordkapp eller østenfor Nordkapps meridian nordenfor 64 grader n. b. Når fisk fra nevnte farvann ikke ilandbringes i Storbritannia efter denne måneds utgang skulde der være håp om en almindelig prisopgang på det britiske fiskemarked i løpet av uken som begynner 4. juni. Prisdannelsen for laks vil dog i første rekke avhenge av hvordan været arter sig i England. Laks spises i England for det meste som kald rett og fortrinnsvis i varmt vær. — Fersk makrell: Torsdag blev her til det lokale marked tilført ca. 300 kasser (à 25 kg. netto) fra Norge. Skjønt makrellen var av fin kvalitet og størrelse gikk salget så tregt til priser mellom 5/- og 6/6 pr. kasse at partiet ennå ikke er blitt helt utsolgt. Hvis fiskemarkedet i sin almindelighet bedres, som ventet, i annen uke av juni skulde der også være håp om en tilsvarende høyere makrellpris. — Fersksild: Fra Norge kom bare vel 500 halvkasser forfangstsild hertil. Mandag blev solgt ca. 370 og tirsdag ca. 100 halvkasser til priser mellom 9/- og 10/-. Torsdag blev tilført bare ca. 50 halvkasser forfangstsild som i sin helhet blev solgt for 12/- pr. halvkasse. — Som ventet var der adskillig billig britiskfanget sild i markedet i denne uke. De største skotske fangster blev bragt iland i Fraserburgh, men denne sild viste sig temmelig opfylt av svartåte så prisene blev derefter, for det meste motsvarende 7/- til 8/- pr. halvkasse levert i Nordengland. Bare bagatellmessige mengder norsk forfangstsild har utsikt til å opnå 1/- til 2/- mere pr. halvkasse enn der betales for den mindre gode sild som for tiden fiskes på Skottlands østkyst.

Newcastle 30/5. — Priser: Hyse, nordnorsk 1/9—2/, mørevare 2/6—3/, kveite, middels 9/-—11/, små 6/-—8/, hodeløs 11/-—13/, flyndre, stor 4/-—4/6, middels 5/6—6/, reker, store 4/-—4/6, middels 3/-—3/6, laks igår, stor 1/6—1/8, stormiddels 1/8—1/10, middels 1/10—2/, idag stor 1/6, stormiddels 1/7—1/9, middels 1/9—1/10, forfangstsild igår 12/6.

Handelsoverenskomsten med Island.

(Avtale mellom Norge og Island om de norske sildfiskeriers stilling ved Island og om innførsel av saltet islandsk sauekjøtt i Norge).

Den norske og den islandske regjering er kommet overens om å erstatte avtalen mellom Norge og Island av 17. september 1932 med følgende bestemmelser:

I. De norske sildfiskeriers stilling ved Island.

Art. 1. Det tillates fortsatt drift av den norske sildoljefabrikk på Krossanes samt nødvendig vedlikehold og modernisering som ikke medfører forhøielse av fabrikkens nuværende kapasitet på ca. 4000 mål pr. døgn.

Art. 2. Det tillates den nevnte norske sildoljefabrikk å dekke 60 pct. av sitt råstofforbruk i sesongen ved kjøp av fersk fabriksild fra norske sildfiskefartøier.

Forøvrig tillates det norske sildfiskefartøier å selge i land til islandske sildoljefabrikker 400 og 600 mål fersk fabriksild pr. fartøi, henholdsvis for drivgarns- og snurpenotfartøier, og til islandske saltere i samsvar med gjeldende islandsk lov om sildfiskerinevnd, 100 tønner fersk sild pr. fartøi, for så vidt angår salg til saltere, dog bare såfremt vedkommende fartøi ikke leverer sild til salting på moderskib eller annet fremmed fartøi.

Art. 3. Norske sildfiskefartøier tillates å tørre og etterse sine fiskeredskaper under opphold i Siglufjord og Akureyri. Under dette arbeid skal vedkommende fartøi være forankret eller fortøiet og føre nærmere fastsatt signalflagg.

Art. 4. Norske sildfiskefartøier tillates å landbringe og reparere sine fiskeredskaper i Siglufjord og Akureyri. Under dette arbeid skal vedkommende fartøi være forankret eller fortøiet og føre nærmere fastsatt signalflagg.

Art. 5. Norske sildfiskefartøier tillates å benytte sine fangstbåter til transport og vannfylling i Reykjavik, Isafjord, Skagastrand, Siglufjord, Krossanes, Akureyri, Raufarhøfn, Seydisfjord, Eskefjord, Vestmannøyane og Havnafjord, vannfylling dog kun for så vidt det ikke strider mot etablert monopol på vannforsyningen.

Art. 6. De norske sildfiskefartøier som ikke leverer sild til saltning på moderskib eller annet fremmed fartøi, tillates å foreta omstuvning av egen last, av fangst og utrustning under opphold i Siglufjord og Akureyri. Dette arbeid skal på forhånd anmeldes til vedkommende havnemyndigheter, og under arbeidet skal fartøiet være forankret eller fortøiet og føre nærmere fastsatt signalflagg.

Art. 7. Klareringsavgift og fyravgift avkreves norske sildfiskefartøier kun ved anløp fra utlandet.

Art. 8. Det regnes ikke som anløp av utlandet når et sildfiskefartøi har samkvem med et annet fartøi utenfor territorialgrensen såfremt vedkommende annet fartøi også har innklarert på Island i sesongen og ikke senere har hatt samkvem med utlandet eller med fartøier som har hatt direkte eller indirekte samkvem med utlandet etter innklaring på Island. Bevidnelse herom må foreligge fra det annet fartøis fører.

Art. 9. Ved opankring andre steder på Islands sjøterritorium enn i legale havner skal norske sildfiskefartøier ikke avkreves avgifter, såfremt skibet ikke har samkvem med land.

Art. 10. Norske sildfiskefartøier som søker nødthavn på Island avkreves kun de vanlige avgifter for toll- og sundhets- eftersyn samt i tilfelle av virkelig bruk los- og havneavgifter og lignende.

Art. 11. Det skal ikke innledes rettslig forføining mot norske sildfiskefartøier, som kan bevise å være drevet inn på sjøterritoriet på grunn av strøm og/eller storm hvis det av alle omstendigheter med tydelighet fremgår at dette ikke er gjort ved grov uaktsomhet eller forsettlig i den hensikt å fange

Hvorfor kjøpe

„June-Munktell“

Teknikkens siste løsning av motorer blev

en motor som kom etter meget slev.

Men da blev motoren noe for sig selv,

og navnet den fikk blev „June-Munktell“.

En motor som ingen annen kan true,

solid og gjennomført til minste skrue.

Og navnet det går som et munnehell,

når motornavn nevnes er det „June-Munktell“.

BRØDR. ANDERSEN

Grefsenveien 69, Oslo

Telefon 71 174

Hovedforhandler for Syd-Norge:

«June-Munktell» og «J.M.» Dieselmotorer fra 10—400 hk.

«Real» og «Karl-Erik» Bensinmotorer fra 2 $\frac{1}{2}$ —50 hk.

Våre distriktsrepresentanter er:

Herr skibsm. Aage Klemmetsen,
Fjordgt. 3, Trondheim.

Herr Erling Bugge, Gornagaten 9,
Kristiansund N.

Herr Johan Bruseth, Apotekergt. 7,
Alesund.

M/A Landbruk, Florø.

A/S Frydenbø Slip & mek. Verksted,
Bergen.

Sigurd Ziems Etterf., Haugesund.

Herr Torodd Tolleisen, Kopervik.

Nygaard & Dale, Fisketorvet,
Stavanger.

S. A. Bergs mek. verksted, Egersund.

eller tilvirke fangst innenfor territorialgrensen og såfremt forholdet hurtigst mulig bringes i orden.

Art. 12. Hvis norsk sildfiskefartøi ikke vedtar bøteforelegg men ønsker dom, skal fartøiet straks frigis mot depositum og ikke fastholdes inntil dom faller.

II. Innførsel av saltet islandsk sauekjøtt i Norge.

Art. 13. Det skal tillates innført i Norge direkte fra Island 8000 tønner à 112 kg. netto, eller tilsammen 896 tonn, saltet sauekjøtt pr. år, derav 6000 tønner i tidsrummet 20. oktober — 31. desember, og resten i tidsrummet 1. januar — 30. juni.

Hvis den nevnte importkvote for tidsrummet 20. oktober — 31. desember ikke utnyttes fullt ut, skal det manglende inntil 1000 tønner overføres til tidsrummet 1. januar — 30. juni.

Art. 14. Innførselen skal skje til en grunntollsats av 10 øre pr. kg., med vanlige tariffmessige tillegg.

III. Ikrafttreden og opsigelse.

Art. 15. Denne avtale trer i kraft ved underskrivningen. Den kan opsies av hver av partene med 6 måneders varsel, dog skal opsigelsen fra norsk side ikke kunne finne sted slik at avtalen utløper i tiden 1. oktober til utgangen av februar eller fra islandsk side slik at avtalen utløper i tiden 1. juni til 30. september

Utfærdiget i Reykjavik, i to eksemplarer på norsk og i to eksemplarer på islandsk, den 27. februar 1939.

For Norge:

(u) S. Johannessen.

For Island:

(u) Hermann Jónasson.

Sluttprotokoll.

Ved underskrivningen i dag av avtale mellom Norge og Island om de norske sildfiskeriers stilling ved Island og om innførsel av saltet islandsk sauekjøtt i Norge, er den norske og den islandske regjering kommet overens om at denne avtales artikler 5, 7, 9 og 12 skal gjelde også for andre norske fiskefartøier enn sildfiskefartøier.

Utfærdiget i Reykjavik, i to eksemplarer på norsk og i to eksemplarer på islandsk, den 27. februar 1939.

For Norge:

(u) S. Johannessen.

For Island:

(u) Hermann Jónasson.

Det nederlandske marked for norsk makrell.

Fiskeriutsending Oscar Angell, Rotterdam, innberetter 9. mai følgende:

Tilførselen av makrell av hollandsk fangst til markedet her er for tiden god. — I de senere år har fisket stadig bedret sig og det synes som om makrellen for hvert år har fisket stadig større mengder på de fiskeplasser som de hollandske fiskere når ut til. — Auksjonarius ved fiskeauksjonen i Rotterdam som jeg besøkte sammen med sekretæren ved generalkonsulatet, mente at dette var grunnen til at Holland hadde avtatt så lite norsk iset makrell i de senere år og det skyldes tilsynelatende ikke — således som man synes å være tilbøielig til å tro i Norge, — at enkelte firmaer som har konsent på innførselen, forsøker å holde den norske makrell borte fra markedet. — Det er riktignok så, at importørene ikke vil bruke den konsent de har på innførsel av norsk makrell, men dette skyldes ikke at man vil holde den norske makrell borte, men at man kan få den makrell man trenger uten konsent fra landets egne fiskere. De vil tjene så meget bedre på å bruke den konsent de har til innførsel av annen fisk.

På fiskeauksjonen i Rotterdam var det i dag 300 kasser hollandsk makrell som blev solgt til priser mellom hfl. 3.50 og 5 pr. kasse à 50 kg. — Prisene var, efter auksjonarius's mening enda noget høiere, idet fisket bare har pågått et par uker. Man venter større tilførsler senere og lavere priser.

Auksjonarius var av den mening, at så lenge det hollandske fiske pågår, vil det være utelukket å finne avsetning for norsk iset makrell her. Det hollandske fiske varer ut i september—oktober måned.

Nedenfor anfører jeg et eksempel på hvad norsk makrell vilde utbringe fob. Norge, hvis den opnådde hfl. 3.50 på auksjonen her:

Herfra går:

Auksjonspris	hfl. 3,50
5 pct. provisjon	hfl. 0,18
Frakt til Rotterdam	» 0,75
Transport etc. i Rotterdam	» 0,40
1 pct. avgift til Handelskamret	» 0,04
Konsetavgift	» 0,10

Fob. Norge hfl. 2,03

hvilket tilsvarende efter kurs 2,27 norske kroner 4,61 pr. kasse à 50 kg. netto, inkl. kasse, is, arbeidspenger, ombordbringelse etc. — Man er nok klar over at den norske makrell er bedre enn den hollandske, men da makrellen går til røkeriene og altså er råstoff for denne industri, spiller ikke kvaliteten den store rolle som den vilde ha gjort, hvis fisken skulde brukes i fersk tilstand i husholdningene.

Nogen mulighet for forretning i iset makrell synes det således for tiden ikke å være.

Hvad vi bragte i erfaring på fiskeauksjonen blev bekreftet under et senere besøk hos et annet firma.

Eksport av sild til Holland.

Generalkonsulatet i Rotterdam telegraferer 30/5:

Fraråder inntrengende norske eksportører sende sild under 29 cm. da sådan sild ikke vil bli tillatt innført hertil. Norske eksportører utsetter sig envidere for at silden blir beslaglagt og ødelagt.

Fredningstiden for brisling.

Ved Fiskeridirektørens bestemmelse den 25. mai d. å. i henhold til forskrifter av 13. mai 1938 § 5 blev fredningstiden for brisling forlenget således at fisket først kan begynne den 31. mai kl. 12 middag. Optak skal kunne finne sted fra 3. juni kl. 12 middag. Bestemmelsen er fattet i overensstemmelse med felles anmodning fra fiskernes og hermetikkfabrikantenes organisasjoner.

Meddelelse fra Fiskeridirektøren.

Fiskeridirektøren har i medhold av Handelsdepartementets forskrifter av 13. mai 1938 § 5 bestemt følgende:

Fredningstiden for brisling forlenges således at fisket først kan begynne onsdag 31. mai kl. 12 middag. Optak skal kunne finne sted fra 3. juni kl. 12 middag. Bestemmelsen er fattet i overensstemmelse med felles anmodning fra fiskernes og hermetikkfabrikantenes organisasjoner.

Avertér i „Fiskets Gang“.

Engelsk mål og vekt omgjort til norsk.

1 pund	= 0,454 kg.
1 cwt.	= 50,8 kg.
1 stone	= 6,35 kg.
1 cran	= 170,47 liter.
1 gallon	= 4,54 liter.
1 tonn	= 1016 kg.
1 barrel	= 121,2 liter.

Vektbetegnelse for klippfisk omregnet i kg.

1 kvintal	= 50 kilo i Spania
1 —	= 60 „ i Portugal
1 —	= 50,8 „ i Nyfundland
1 —	= 100 „ i Italia og Frankrike
1 kasse	= 45 kilo netto i Havana
1 —	= 58 „ i Brazil
1 —	= 41 „ i La Plata

„FISKETS GANG“

ukentlig etterretningsblad for norsk fiskeribedrift utgitt av

FISKERIDIREKTØREN.

Bladet utkommer i Bergen hver onsdag.

Abonnementspriser:


Innenlands kr. 10.00 pr. år.

Utenlands kr. 16.00.

Ved alle henvendelser til bladet bør følgende adresse benyttes:

»Fiskets Gang« (Fiskeridirektøren),

Bergen.



Islager for Romsdals Kjølager, Molde.

Til ROMSDALS KJØLELAGER leverte vi maskiner for frysing av 22 000 kg is, 600 kasser sild, 3 750 kg hvalkjøtt, alt pr. døgn. Kjøle- og fryserummenes størrelse 1040 m³

Nye bestillinger: Komplet maskineri for Vardø Kjølager
Komplet maskineri for Kopervik Kjølager

VI LEVERER MODERNE ANLEGG FOR OPBEVARING
OG FRYRING AV IS, SILD, FISK OG HVALKJØTT.
FORLANG OPLYSNINGER!

A.S. KVÆRNER BRUG, OSLO

Fiskemarkedet innenlands.

Nedenstående prisnoteringer angår innenbys handel mellom kjøpmenn for varer levert fra lager på almindelige betalingsvilkår, netto kontant. Noteringene gjelder de priser hvortil omsetning har funnet sted, eller de antagelige markedspriser.

Bergen.		23/5	26/5	Bergen (forts.)		Kr.sund N.		19/5	26/5
Tran:		Kr.	Kr.	23/5	26/5	Tran:		Kr.	Kr.
Ukl. damp. nordl., pr. tn.	55.—	55.—	Afrikasei	50/60	9.—	9.—	Ukl. damp, nordm. og nordl.		
Do. finnm. vinterdamp. pr. tn.	53.—	53.—	Do.	40/50	8.75	8.75	pr. tn.	54/55	54/55
Do. seidamp 1ma lys pr. tn.	—	—	Do.	20/40	9.25	9.25	Do. do. finnm. pr. tn.	—	—
1ma koldkl. damp., pr. kg.	—	—	Brosmer, flekket, prima				Blank industriell pr. kg.	—	—
Blank industriell	0.34	0.34	pr. 20 kg.	—	—		Brunblank do. do.	—	—
Brunbl. industriell, pr. kg.	0.30	0.30	rund, Afrika, do.	—	—		Bruntran pr. kg.	0.24	0.24
Bruntran, pr. kg.	0.24	0.24	Hysyer:				Sildolje	—	—
Pressetran, bunnklar, brun-			Prima vårhyse	30/50	—	—	Rogn:		
blank, pr. kg.	0.30	0.30	Do.	50/60	—	—	1ste sort eksport-		
Do. mørk, bunnklar pr. kg.	—	—	Afrikahysyer, 20/40	9.25	9.25		pakket, pr. tn.	22.—	22.—
Do. mørk, uklar, pr. kg.	—	—	Do.	30/50	9.—	9.—	2nen do. do. pr. tn.	21.—	21.—
Pigghåtran pr. kg.	0.31/0.32	0.31/0.32	Do.	40/50	8.25	8.25	3dje do. do. pr. tn.	12.50	12.50
Håbranntran	—	—	Lenger: Ikke notert.				Lofots, samf.	20.—	—
Håkjerringtran	—	—	Klippfisk:				do. 3dje sort.	10.—	—
Lys selolje	0.37/0.39	0.37/0.39	1ste sort, lof., pr. 20 kg.	13.25	13.25		Klippfisk:		
Lys sildolje, max. 2% pr. kg.	0.29/0.30	0.29/0.30	— Finn. fob. lastepl.	12.60	12.60		Lofots, nordmørs	13.25	12.95
Mørk do.	0.25/0.27	0.25/0.27	Saltfisk:				Finnmarks pr. 20 kg.	12.60	12.30
Rogn:			Lofots pr. 20 kg. fob. fiskepl.	—	—		Bjørnøy, do. do.	—	—
1ste sort, pr. påfylt tn.	—	—	Finnmarks do. do.	—	—		Brosme pr. 20 kg.	6.50	—
2nen sort	—	—	Storsild:				Lange, pr. 20 kg.	9.—	—
3dje sort	—	—	Eksportpk. 110 kg. pr. tn.	—	—		Blålange	8.—	—
Samf., påfylt tn.	17/18.—	17/18	Do. fiskepk. 80 kg. pr. tn.	—	—		Sei pr. 20 kg.	—	—
Rundfisk:			Fetsild:				Saltfisk:		
Fyldig vestre holl. pr. 20 kg.	—	—	Fiskepakket 8/10-10/12 pr. kg.	—	—		Lofots pr. 20 kg.	5.90	5.90
Underm. vestre, pr. 20 kg.	—	—	Skjæresild pr. kg.	—	—		Vesteråls	5.75	5.75
Alm. hollender, pr. 20 kg.	—	—	Alesund.	19/5	26/5		Finnmarks — fob. lastepl.	5.50	5.50
Bremer, pr. 20 kg.	—	—	Tran:	Kr.	Kr.		Lange pr. 20 kg.	6.—	6.—
Samf. (ital.) stor, pr. 20 kg.	—	—	Ukl. damptran, Søndmørs og				Bjørnøyfisk pr. 20 kg.	—	—
Do. do., små, pr. 20 kg.	—	—	Nordlands pr. tn.	55.—	54/55		Trållfisk fob. Harstad, Bodø	—	—
Do. do., små, pr. 20 kg.	—	—	Do. Finnmarks pr. tn.	53.—	52/53		Islandsk pr. 20 kg.	6.10/6.20	6.10/6.20
Do. undermåls pr. 20 kg.	—	—	Koldkl. damptr. pr. kg.	0.64	0.64		Tørrfisk:		
Lubb, pr. 20 kg.	—	—	Bruntran pr. kg.	—	—		1ma storsei, 50/60, pr. kg.	0.42	0.42
Finnmarks, 100-200, pr. 20 kg.	—	—	Sildolje etter kval. pr. kg.	0.23/0.31	0.23/0.31		Do. middelsei, 40/50, pr. "	0.42	0.42
do. 200-400 do.	—	—	Seltran do. pr. kg. max. 1%	—	—		Do. småsei, do	0.42	0.42
do. 400-700 do.	—	—	Fia	—	—		Haugesund.	12/5	26/5
do. over 700 do.	—	—	Håkjerringtran pr. kg.	—	—		Vårs., eksportpk., ganet, 115	Kr.	Kr.
Afrika rundfisk, 20/40, 20 kg.	—	—	Rogn:				kg.	13.50	13.50
Do. do. 30/50, pr. 20 kg.	—	—	1ste sort eksportpk. pr. tn.	—	23.—		Do. mindre merker, ganet,		
Do. do. 50/70 pr. 20 kg.	—	—	2nen sort do. pr. tn.	—	21.—		115 og 110 kg.	14.50	14.—
Usort. finnm. pr. 20 kg.	—	—	3dje sort do. pr. tn.	—	13.—		Flekket, 120 kg.	21.50	21.50
Titling: Ikke notert.			Samfengt, fylt tønne, pr. tn.	—	—		Renflekket, 120 kg.	27.—	27.—
Rotskjær:			3dje sort, do. do.	—	—		Storsild, ganet 110 kg.,	—	—
Zartfisk pr. 20 kg.	—	—	Klippfisk:				Do. do. 115 kg. mindre merk.	—	—
Vekkerfisk pr. 20 kg.	—	—	Søndmørsk, pr. 20 kg.	13.25	13.25		Do. flekket 120 kg. fob pr. tn.	—	—
Høkkerfisk pr. 20 kg.	—	—	Lofots pr. 20 kg.	—	—		Do. renflekket 120 kg.	—	—
Høkkerfisk pr. 20 kg.	—	—	Finnmarks pr. 20 kg.	12.60	12.60		Sildolje:		
Danskiisk, stor	—	—	Lange pr. 20 kg.	—	—		Lys fob., pr. kg.	0.25/0.30	0.25/0.30
" små	—	—	Brosme	—	—		Mørk, fob., pr. kg.	—	—
Sei:			Saltfisk:				Sildemel pr. 100 kg.	20.—	20.—
Prima storsei pr. vekt	—	—	Lofots, fob. fiskepl.	—	—				
" middelsei	—	—	Nordland og Senja, do. do.	—	—				
			Finnmarken, do. do.	5.50	5.50				
			Islandstorsk, pr. 20 kg.	6.10/6.20	6.10				
			Grønlandstorsk do.	—	—				
			Pressefisk (ks. à 100 kg.)	—	—				
			Presset lange, pr. kg.	0.32	0.32				
			Rotskjær: Sei, samf. pr. 20 kg.	19.—	19.—				
			Torskemel fob. pr. 100 kg.	20.50	20.50				
			Sildemel, saltfattig	18.—	18.—				
			Do. vestlandsmel.	—	—				
			Sild:						
			Vårsild pr. tn.	—	—				
			Storsild, eksp.pk., 110 kg.	—	—				
			Islandssild, matjestebehandlet	—	—				
			etter størrelse pr. tn.	—	—				
			Do. skarpsaltet, fiskep. pr. kg.	—	—				
			Do. hodekappet pr. kg.	—	—				

A.S. CENTRALTRYKKERIET

Hollendergaten 12, Bergen
Telefon 10387

Utfører allslags trykningsarbeider



Vestlandsbanken

BERGEN

SAMBANDSBANK
FOR VESTLANDET

Seilmaker ANDREAS IVERSEN

Etabl. 1868 BERGEN Tlf. 11 388, 98 759

SEIL
PRESENNINGER

A/s Sildefiskernes Fabrikklag


Sildoljefabrikk

Horsøy pr. Bergen

Rikstelefon: Horsøy Telegr.adr.: Fabrikklaget

Codes: { Bentley's
Rudolf Mosse

Atlas Diesel



160 - 1460 EHK.

NORSK A/S DIESELS MOTORER

Telefon 22836 - KONGENSGT. 10 - OSLO - Tlgr.: Dieselmotoren

Hvorfor lønner det sig å avertere i „Fiskets Gang“?

Fordi »Fiskets Gang« hver uke inneholder et fond av opplysninger om fisket og fiskemarkedet innen- og utenlands, som fiskeribedriftens utøvere daglig har bruk for. Bladet kommer derfor alltid å ligge for hånden og en annonse faller lett i øinene.

Abonnementspris kr. 10 innenlands, kr. 16 utenlands.

Japans eksport av fiskevarer i jan.-febr. 1939.

Fiskehermetikk.

(Menge i 100 kin, lik 60 kg., verdi i Yen).

	Jan.—febr. 1939		Jan.—febr. 1938	
	Mengde	Verdi	Mengde	Verdi
Krabbe	24 186	2 571 914	8 030	889 984
Laks	32 036	1 858 938	15 733	901 711
Ørret	29 098	697 121	10 833	243 843
Makrellstørje i olje ..	7 336	433 070	5 207	267 139
Makrellstørje, annen .	7 576	473 439		
Sardiner i tomat	40 727	720 378	43 786	778 672
Sardiner i olje	425	17 544	1 831	48 828
Sardin. rød pepper osv.	1 152	19 929	14 593	245 598
Andre sardiner	5 662	115 396		
Makrell	697	27 000	4 587	126 852
Sild	3 627	70 319	7 251	131 320
Annen fisk	4 691	213 785	3 833	151 297
Ialt	157 211	7 118 833	115 684	3 790 244

— Av Japans samlede hermetikkutførsel (1938 i parentes) 273 649 (235 658) faller på Storbritannia 85 909 (88 868), Frankrike 1841 (0), Tyskland 1305 (2019), Italia 202 (775),

Belgia 12 683 (5012), Nederland 6169 (2471), Danmark 312 (80), De Forente Stater 42 205 (10 402), Australia 9444 (18 274), Samlet verdi 10 312 029 (6 780 174).

Tørret og saltet torsk.

(Menge i 100 kin, lik 60 kg., verdi i Yen).

	Jan.—febr. 1939		Jan.—febr. 1938	
	Mengde	Verdi	Mengde	Verdi
Tørret torsk	1 902	57 635	3 371	84 979
Saltet.	803	13 267	1 686	22 500
Ialt	2 705	70 902	5 057	107 479

Fiskemel.

(Menge i 100 kin, lik 60 kg., verdi i Yen).

	Jan.—febr. 1939		Jan.—febr. 1938	
	Mengde	Verdi	Mengde	Verdi
Sardinmel	33 799	277 473	93 601	740 379
Torskemel	21 140	183 059	32 683	288 872
Annet fiskemel	1 655	15 143	8 125	74 579
Ialt	56 594	475 675	134 409	1 103 830

	Mars 1939	Jan.—mars 1939
	tonn	tonn
De Forente Stater	3,412	5,962
Tyskland	0	0
Nederland	0	100
Belgia	25	488
England	0	0
Filippinene	20	75
Andre land	27	89
Ialt	3,484	6,714

Fisk- og hvalolje.

(mengde i 100 kin, lik 60 kg., verdi i Yen):

	Jan.—febr. 1939		Jan.—febr. 1938	
	Mengde	Verdi	Mengde	Verdi
Torskolje	244	6 087	2 938	87 059
Haiolje	13 087	147 175	10 936	152 368
Sardinolje	14 293	126 722	45 757	465 233
Torsketrans	626	279 535	11 200	377 617
Annen fiskeolje	10 812	47 883		
Hvalolje	1 052	18 168	61	1 221
Ialt	40 114	625 570	70 892	1 083 498
Herdet fiskeolje	111 358	1 012 786	37 189	574 221

— Av Japans samlede utførsel av fiske- og hvalolje (1938 i parentes) faller på Storbritannia 8943 (11 503), Tyskland 17 414 (36 511), Nederland 1936 (5884), De Forente Stater 509 (7404).

Lyskastere.

Meddelelse fra Sjøfartskontoret av 11. mai 1939:

I »Meddelelser fra Sjøfartskontoret« nr. 1 for 1936 blev det inntatt en notis om misbruk av lyskastere. I denne uttaltes bl. a.:

»Sjøfartskontoret har fått flere klager fra førere og løser på ruteskib og lasteskib over at de under fart er blitt genert i sin navigering av lyskastere ombord i fiskefartøier ved at lyskasterne i tankeløshet og av nysgjerrighet rettes mot skibene uten annen hensikt enn å lese disses navn. De navigerende blir da blendet av lyset og det er eksempler på at skib av den grunn har kollidert og har grunnstøtt.

Sjøfartskontoret må derfor gjenta sin henstilling i forrige meddelelse til fartøier med lyskaster at det blir sørget for at lyskasteren enten blir slukket ved møte med andre fartøier eller dreiet vekk så lyset fra den ikke generer dem som er ombord i det møtende fartøi.«

Det er nu kommet klage over at spesielt fiskefartøier retter sterke lyskastere mot skib i fart og derved generer navigeringen. Det opplyses at forholdene ikke er bedret. Sjøfartskontoret innskjerper derfor at det må vises aktsomhet i bruken av lyskastere.

Forbud mot å fange brisling i Oslofjorden.

Efter Fiskeridirektørens bestemmelse av 11. juni 1938 er det forbudt å fange brisling i Oslofjorden nordenfor en linje trukket fra Bygdønes Bad til nordligste punkt på Hovedøen, derfra til nordøspynten på Hovedøen og derfra til Kalvodden på Blekøen og videre til vestligste punkt på Sjurøen. Forbudet, som blev gitt efter henstilling fra hermetikfabrikkene med tilslutning av Oslofjordens Brislingfiskerlag, gjelder også for inneværende sesong.

Ferskfisktransporten pr. jernbane.

Vekten angitt brutto for innlandets vedk. netto til utlandet.

Stasjoner	Til innlandet		Til utlandet			Ialt
	Oslo	For øvrig	Sve- rige	Italia	Tysk land	
<i>Trondheim:</i>	kg.	kg.	kg.	kg.	kg.	kg.
^{14/5} / _{20/5} ialt	165 910	81 280	31 681	—	25 000	¹⁾ 304 187
Sild	58 000	—	—	—	25 000	83 000
Fisk	107 910	81 280	31 681	—	—	221 187
<i>Bergen:</i>						
^{14/5} / _{20/5} ialt	85 975	22 995	1 686	—	20 179	130 835
Sild	600	390	—	—	13 400	14 390
Fisk	85 375	22 605	1 686	—	6 779	116 445
<i>Åndalsnes:</i>						
^{14/5} / _{20/5} ialt	40 330	26 530	—	—	—	66 860
Sild	—	15 600	—	—	—	15 600
Fisk	40 330	10 930	—	—	—	51 260
<i>Narvik:</i>						
^{14/5} / _{20/5} ialt	—	—	553	—	—	553
Sild	—	—	—	—	—	—
Fisk	—	—	553	—	—	553
<i>Andre:</i>						
^{14/5} / _{20/5} ialt	—	—	1 697	5 045	5 038	²⁾ 14 218
Sild	—	—	—	—	—	—
Fisk	—	—	1 697	5 045	5 038	14 218

¹⁾ Herav 316 kg. fisk til Danmark. ²⁾ Herav 128 kg. fisk til Danmark, 2310 kg. til Sveits.

Tilførsler til Oslo (Østbanen) vekten angitt brutto.

Fiskesorter	^{14/5} / _{15/5}	^{16/5}	^{17/5}	^{18/5}	^{19/5}	^{20/5}	Tils.
Kveite	kg.	kg.	kg.	kg.	kg.	kg.	kg.
Flyndre	—	2000	1500	1450	1280	200	6430
Hyse	—	20	—	—	—	—	830
Torsk	8640	3800	—	1740	300	—	14480
Sei	1280	40	—	160	—	—	1480
Sild	2330	—	—	330	—	—	2660
Annen fisk	—	33000	14000	—	—	24500	71500
Hummer, krabbe	25090	11000	4760	3170	19040	13260	76320
Hvalkjøtt	50	60	—	200	—	—	310
Laks	12800	5000	—	8280	—	—	26080
Makrell	5570	1180	700	2280	3100	1630	14460
Tils.	23980	11000	—	17330	10350	8770	71430
Tils.	79740	67100	20960	34940	34070	49190	286000

Valutakursene (salgskurser).

Mynt	Pari	23/5	24/5	25/5	26/5	^{27/5}	29/5
<i>Oslo:</i>	kr.	kr.	kr.	kr.	kr.	kr.	kr.
£ ¹⁾	—	19.90	19.90	19.90	19.90	19.90	—
R. M.	—	171.75	171.75	171.75	171.75	171.75	—
Clearing mk.	—	170.75	170.75	170.75	170.75	170.75	—
Reise-mk. ²⁾	—	93.—	93.—	93.—	92.—	92.—	—
Frcs.	—	11.45	11.45	11.45	11.45	11.45	—
Sv. kr.	—	102.85	102.85	102.85	102.85	102.85	—
D. kr.	—	89.25	89.25	89.25	89.25	89.25	—
Gylden ..	—	229.50	229.75	229.75	229.75	229.75	—
Sw. frcs. .	—	96.75	96.75	96.75	96.75	96.75	—
Dollar ...	—	4.27	4.27	4.27	4.27	4.27	—
Belga.	—	73.25	73.25	73.25	73.25	73.25	—
F. mark. .	—	8.90	8.90	8.90	8.90	8.90	—
Lire	—	22.60	22.60	22.60	22.60	22.60	—
do. clear.	—	22.36	22.36	22.36	22.36	22.36	—
Isl. kr. ..	—	75.—	75.—	75.—	75.—	75.—	—
Montreal.	—	4.25	4.25	4.25	4.25	4.25	—
Polske zloty	—	81.25	81.25	81.25	81.25	81.25	—
Ankara clear	—	337.35	337.35	337.35	337.35	337.35	—

¹⁾ Ved salg av pund kommer i tillegg til den noterte kurs 1 pro mille — minimum 50 øre pr. ekspedisjon. ²⁾ Inkl. lisens.

Fiskeinnførselen til Oslo: Innførselen av fersk og saltet sild og fisk til Oslo sjøtolsted i tiden 21. til 27. mai 1939: Fra Danmark fersk fisk 485 kg. fra Holland salt sild 1500 kg.

Fiskets Gang

A weekly intelligence organ of the Norwegian fisheries published by

The Director of Fisheries, Bergen.

Norwegian Fisheries.

Statement showing the landings of the main Norwegian fisheries now being carried on, from the beginning of the year 1939 to May 27th.

Cod in metric tons, landed 208 800, prepared for stockfish 80 000, salted and dried 119 500 iced 7400, cod liver oil produced in hectolitres 91 300, livers of cod to other oils 6600, cod roes, salted 59 650.

Mackerel (tons) landed 2338, exported in ice 323, frozen 8, salted 82, to canning factories 74.

Norges utførsel av fiskeprodukter fra 1 januar til 20 mai 1939 og i uken som endte 20 mai.

Tollsteder	Vårsild		Fetsild tnr.	Skjærresild tnr.	Storsild tnr.	Islandsild tnr.	Klippfisk ialt kg.	Rundfisk kg.	Rotskjær kg.	Sei kg.	Hyse rund kg.	Annen tørrfisk kg.	Tørrfisk ialt kg.	Rogn nr.	Rogn fersk kg.	D. M. tran tnr.	R. M. tran tnr.	Blank tnr.	Brun Blank tnr.	Brun tnr.	Håkjerr. tnr.
	Saltet tnr.	Flekkesild tnr.																			
Oslo ¹⁾	—	—	—	—	10	—	10 428	—	2 270	—	—	—	2 270	—	3 341	3 258	2	849	11 893	34	1 180
Kr.sand S.	—	—	—	—	—	—	4 192	—	—	—	—	200	200	—	—	—	—	—	—	—	—
Egersund	313	—	—	—	—	—	—	—	—	—	—	—	—	—	—	—	—	—	—	—	—
Stavanger ¹¹⁾	383	90	55	—	306	34	—	—	—	—	—	—	—	—	300	—	—	—	—	—	—
Kopervik ¹⁵⁾	1 248	3 664	—	296	4 145	15	—	—	—	—	—	—	—	115	—	—	—	—	—	—	—
Skudenesh.	871	417	5	—	1 591	3 749	—	—	—	—	—	—	—	—	—	—	—	—	—	—	—
Haugesund ²⁾	5 626	1 048	83	25	20 170	3 931	—	—	—	—	—	—	—	—	—	—	—	—	—	—	—
Bergen ⁴⁾	5 096	—	4	2 389	71 564	1 468	754 042	³⁾ 2089 116	147 635	908 788	401 382	146 553	3 693 474	374	620 711	21 643	1 694	12 237	14 422	555	2 163
Florø	—	—	—	—	7 513	—	—	—	—	—	—	—	—	—	125	—	—	—	—	—	—
Måløy ¹⁴⁾	—	—	—	—	—	—	—	—	—	—	—	—	—	—	7 159	—	—	—	—	—	—
Alesund ¹⁶⁾	524	114	—	—	9 865	2 748	2 404 007	86 810	13 520	193 569	22 150	6 000	322 049	2 651	33 628	11 684	280	2 016	9 168	—	1 801
Molde	—	—	—	—	1 120	—	—	—	—	—	—	—	—	—	—	—	—	—	—	—	—
Kr.sund N. ⁵⁾	—	—	—	—	—	184	7 197 972	24 860	5 150	24 075	225	6 525	60 835	6 156	2 084	245	—	11	4 942	248	—
Trondheim ¹⁰⁾	342	—	1 405	12	2 249	19	—	—	—	8 528	—	900	9 428	—	21 715	—	—	—	—	—	—
Bodø	—	—	—	—	—	—	465 950	—	—	—	—	—	—	—	—	—	—	—	—	—	—
Svolvær ¹⁷⁾	—	—	—	—	—	—	—	541 325	1 625	34 875	44 000	1 350	623 175	430	—	482	—	2	1 199	—	—
Tromsø	—	—	—	—	—	—	—	7 425	9 375	16 375	6 975	—	40 150	—	—	—	—	—	1 186	40	—
Hammerfest	—	—	—	—	—	—	—	100 625	9 420	196 500	94 680	4 860	406 085	20	—	—	—	—	—	—	—
Vardø	—	—	—	—	—	—	—	—	—	—	—	—	—	1	—	—	—	—	—	—	—
Vadsø	—	—	—	—	—	—	—	—	—	—	—	—	—	—	—	—	—	—	—	—	—
Andre ¹³⁾	846	—	101	—	—	—	—	—	—	16 900	—	—	16 900	—	243	—	—	10	—	—	—
Ialt	15 249	5 333	1 653	2 722	⁹⁾ 118 533	12 148	10 836 591	2 850 161	188 995	1 399 610	569 412	166 388	5 174 566	9 863	689 306	⁶⁾ 37 312	1 976	15 125	42 810	877	5 144
I uken	309	163	131	64	70	12	126 684	12 600	6 715	143 713	48 475	1 800	213 303	—	150	369	12	354	1 257	40	270

Tollsteder	Herdet hvalolje tnr.	Hvalolje tnr.	Selolje tnr.	Sildeolje tnr.	Sild, fersk ks.	Sild, røkt kg.	Makrell, saltet tnr.	Makrell, fersk kg.	Laks, fersk kg.	Levende al kg.	Annen fersk fisk tonn	Hummer kg.	Reker kg.	Fisk, saltet tonn	Fisk, saltet i tnr.	Sildemel tonn	Torskemel tonn	Annet mel tonn	Selskinn kg.	Hermetikk kg.
Oslo ¹⁾	37 155	4 577	2 326	9 669	15	326	—	—	7 222	—	242	4 748	10 034	1	—	25	—	30	—	33 010
Kr.sand S.	—	—	—	—	3 306	—	413	122 660	131	2 363	44	87 487	177 910	—	—	—	—	—	—	1 445
Egersund	—	—	—	3 008	41 228	—	—	9 800	200	—	33	4 432	166 492	—	—	3 092	—	—	—	—
Stavanger ¹¹⁾	—	55	—	1 875	9 894	—	260	45	110	3 145	155	167 598	17 335	—	—	4 294	102	210	—	6 356 946
Kopervik ¹⁵⁾	—	—	—	—	10 363	—	315	—	—	—	5	1 909	11 632	—	—	596	—	—	—	3 500
Skudenesh.	—	—	—	—	3 199	175	91	—	—	—	1	—	—	—	—	—	—	—	—	22
Haugesund ²⁾	—	90	—	18 261	488 345	—	387	53 475	194	1 316	164	12 848	5 463	—	—	11 905	51	300	—	189 209
Bergen ⁴⁾	—	414	604	10 891	375 833	219 211	—	165	13 360	631	3 891	111 348	18 261	6	687	3 191	301	4	49 761	1 701 962
Florø	—	—	—	1 182	7 535	—	—	—	90	—	31	—	7 542	—	—	386	—	—	—	209 937
Måløy ¹⁴⁾	—	—	—	—	4 889	—	—	—	3 229	135	2 180	—	288	65	—	—	55	98	—	420 662
Alesund ¹⁶⁾	—	182	722	710	61 102	559 212	—	—	—	—	1 510	2 390	53 633	83	33	4 985	180	32	8 065	121 075
Molde	—	1 452	—	325	5 156	—	—	—	—	—	35	—	—	—	—	850	—	—	—	—
Kr.sund N. ⁵⁾	—	26	88	162	17	—	—	—	742	—	668	—	127 328	96	—	280	332	919	—	166 500
Trondheim ¹⁰⁾	—	88	—	—	9 025	—	—	—	20 516	—	1 447	78	55 330	16	—	52	—	252	—	1 236 134
Bodø	—	—	—	—	—	—	—	—	—	—	—	—	—	—	—	25	—	—	—	7 129
Svolvær ¹⁷⁾	—	—	—	—	—	—	—	—	—	—	—	—	—	—	—	224	15	145	—	4 339
Tromsø	—	46	404	5	—	—	—	—	—	—	6	—	—	—	—	154	398	113	6 859	—
Hammerfest	—	—	462	—	—	—	—	—	—	—	—	—	—	3 925	—	—	611	387	—	—
Vardø	—	—	—	—	40	—	—	—	—	—	—	—	—	2 454	—	—	—	—	—	—
Vadsø	—	—	—	—	18	—	—	—	—	—	—	—	—	413	—	—	—	—	—	—
Andre ¹³⁾	¹²⁾ 132 657	350	45	21 836	7 069	—	1 211	39 000	18	6 574	187	13 716	168 926	—	—	⁷⁾ 1642	⁸⁾ 135	⁹⁾ 488	35	216 033
Ialt	169 812	7 280	4 651	67 924	1 027 034	778 924	2 677	225 145	45 812	14 164	10 599	406 554	820 174	7 060	720	31 701	2 180	2 978	64 720	10 667 903
I uken	3 139	679	47	1 076	14 080	26 731	—	119 205	30 211	1 684	331	19 589	54 126	2 614	44	495	251	254	—	255 228

¹⁾ 1469 tnr. stearin 280 tnr. bottlenosetran, 610 tnr. hvaloljefettsyre, 149 tnr. grakse, 6 tn. kveitefran. ²⁾ 439 tnr. sildemelke. ³⁾ Finnmarks 477 481, Lofots 1 611 635. ⁴⁾ 350 tnr. stearin, 131 tnr. annen tran. 181 tnr. brisling. ⁵⁾ 844 tnr. annen tran, 405 tnr. stearin, 2 885 kg sunnmaver. ⁶⁾ Derav 170 tnr. utenlands. ⁷⁾ Herav 1296 tonn fra Sandnes, 347 tonn fra Harstad. ⁸⁾ Under Annet mel også medtatt tangmel. Herav 55 tonn torskemel, 469 tonn annet mel fra Sandnes, 57 tonn torskemel fra Harstad. ⁹⁾ 10 tnr. fl. fra Oslo, 356 tnr. fl., 596 tnr. kryddret fra Haugesund, 1714 tnr. fl. fra Kopervik, 50 tnr. fl. fra Skudeneshavn. 19 tnr. fl. fra Bergen, 500 tnr. kryddret fra Molde. ¹⁰⁾ 4 381 tnr. hollandsk sild, 464 tnr. færøysild, 398 kg. fersk kveitelever. ¹¹⁾ 36 tnr. ansjos ¹²⁾ Fra Fredrikstad. ¹³⁾ 7171 tnr hvaloljefettsyre fra Fredrikstad, 2 117 kg. sildemelke fra Sandnes. ¹⁴⁾ 345 tnr. håtran. ¹⁵⁾ 260 tnr. sildemelke. ¹⁶⁾ 3582 tnr. stearin. ¹⁷⁾ 87 tnr. stearin.