

Fiskets Gang

Efterretningsblad for norsk fiskeribedrift, utgitt av Fiskeridirektøren.

Kun hvis kilde oppgis, er ettertrykk fra „Fiskets Gang“ tillatt.

30. årg.	ABONNEMENT kr. 10.00 pr. år tegnes ved alle postanstalter og på Fiskeridirektørens kontor. Kr. 16.00 utenlands.	Bergen Onsdag 21 juni 1939	ANNONSEPRIS: Pristariff fåes ved henvendelse til Fiskeridirektørens kontor.	Nr. 25
----------	--	-------------------------------	--	--------

ANKERE

STORE LAGERE I OSLO
OG I BODØ HOS FIRMA
RAGNAR SCHJØLBERG



KJETTINGER

TH. SMITH-CHRISTENSEN

JERNBANETORVET 11, OSLO
TELEGR.: SMICRS

Oversikt pr. 17/6

Der var delvis værhindring i uken til 17. juni, men betydelig lettere vær enn i foregående uke. Finnmarks vårfiske som snart er slutt hadde noget mindre fangst enn i uken til 10. juni. Fangsten drives helst i Østfinnmark og for virkelig å komme op i stor fiskeforekomst må en 100 n. mil øst av Vardø. Bankfisket tok sig med det bedre vær en del op for Møredistriktene. Der har vært ganske livlige dager for fisket i fjerne farvann og mange båter er kommet hjem med forholdsvis bra fangster såvel fra Island, som Færøyane og Bjørnøya. Kystmakrellfisket var mest værhindret og fangsten er betydelig mindre enn i de nærmest foregående uker. Av sild er der for tiden bare en del småsild, hvorav mest i Romsdal og Hordaland. Brislingfisket har fortsatt omtrent på samme steder som før. Kvaliteten av brislingen på Vestlandet ligger fremdeles langt tilbake. Hermed blir prisen til fiskerne liten og fabrikantene får tredobbelt arbeide med sortering og desslike.

Torskfisket: Finnmarks vårfiske hadde en ukefangst på 604 tonn torsk mot 1569 samme uke ifjor. Ialt er der fisket 26 822 tonn mot 29 421 ifjor. Av hyse er der hittil fisket 4734 tonn. Pris på torsk er 9—15 øre, almindelig 12 øre, hyse 5—15 øre, lever henholdsvis 5—15 og 5—10 øre. I fisket deltar der nu 1034 båter mot 1435 ifjor.

Bankfisket i fjerne farvann: Bjørnøyfisket: Til Tromsø er der i uken innkommet 1 damper og 7 motor-kuttere med tilsammen 139 881 kg. salttorsk, verdi kr. 34 875 samt 2522 kg. kveite, verdi kr. 1726, som er utlosset. Dessuten er der kommet 3 stimere og 3 motorer med henholdsvis 40—50 og 10—20 tonn saltfisk som ennå ikke er utlosset. Prisen på saltfisk i Tromsø dreier sig om ca. 25 øre pr. kg. gjennomsnittlig og omsetningen går fremdeles tilfredsstillende. Også til Ålesund er der nu innkommet Bjørnøyfarere, nemlig 4 fartøier som er under utlosning. De samlede tilførsler i år andrar til 254 734 kg. salttorsk, 26 tnr. tran, 3,6 tonn kveite og 58 hl. lever til verdi ialt kr. 68 619. Ifjor samtidig var der hjemført 695 tonn salttorsk. Om fisket ved Svalbard meddeles det at der nu er kommet et ganske stort torsketilsig sørfra til Sørkapp- og Hornsundbanken, mens de nordforliggende banker ennå er frifor tilsigstorsk.

Islandsfisket: Til Ålesund inkom i uken 7 båter fra Island med 50 til 65 tonn salttorsk, ialt med 406,4 tonn salttorsk til verdi kr. 113 784, enn videre 5,3 ton annen saltfisk, 129 fat

tran. En av båtene hadde dessuten 3700 kg. kveite. De samlede tilførsler fra Island pr. 26 fartøier andrar til 1561,6 tonn salttorsk, verdi kr. 450 547, 71 tonn annen saltfisk, 56 tnr. + 350 fat tran, 172 tnr. rogn og 3700 kg. kveite til verdi ialt kr. 513 390. Ifjor samtidig var der hjemkommet 32 båter med tilsammen 1196 tonn salttorsk etc. til verdi kr. 459 205.

Færøyfisket: I uken kom der 3 båter til Ålesund med 1,5 til 5, ialt 9,5 tonn kveite, pris 125—135 øre pr. kg. samt 218 liter kveitelever, pris kr. 2.50 pr. liter. Der rapporteres forøvrig ganske bra fiske ved Færøyane for tiden såvel for båter med som uten kveitevad.

Trålfisket: Der er nu rapportert innbragt 2440 tonn salttorsk, 67,3 tonn annen saltfisk, 1954 tnr. tran og ca. 900 tnr. rogn. Salttorsk fra Bjørnøya har i det siste vært betalt med ca. kr. 4 pr. vekt minus 5 pct. dørsdrag.

Det samlede fiske i fjerne farvann: Linefiskets samlede utbytte utgjør 1923,9 tonn salttorsk, 71,1 tonn annen saltfisk, 82 tnr. + 368 fat tran, 172 tnr. rogn og en del kveite til verdi kr. 640 629. Inklusive tråltilførslene er der innbragt ialt 4 363,7 tonn salttorsk, 138,4 tonn annen saltfisk, 2036 tnr. + 394 fat tran, ca. 1072 tnr. rogn. Ifjor på denne tid var der hjemført ca. 5041 tonn salttorsk etc.

Bankfisket i kystfarvann: Ukefangsten for Ålesund etter delvis værhindret fiske blev 144 tonn mot 96 uken før. Prisene er omtrent som før, skate er dog steget 1 øre og pigghå falt 3 øre. For Kristiansund N var ukefangsten bare 22 tonn og for Måløy 15 tonn.

Kystmakrellfisket: Fisket er falt adskillig tilbake i uken. Ukefangsten blev på 324 tonn, herav var en del fra forrige uke. Der er nu opfisket ialt 4152 tonn mot ifjor 4675 tonn. I uken blev der fra Egersund eksportert 5 og fra Kristiansand 8 tonn til utlandet. Prisen på makrell er i ukens løp steget rundt om 10 øre pr. kg. i innenlandsomsetning. Med hensyn til de i tabellen anførte priser er disse ikke førstehåndspriser, men salgspriser fra lag til selgere (engrospriser).

Sildfisket: Der fant sted en del småsildfiske i Romsdal og Hordaland og alt i alt er der eksportert til Tyskland ca. 6—7000 kasser sild, vesentlig småsild. Over Bergen eksportertes herav ca. 1700 halvkasser småsild og prisen var kr. 2,65.

Brislingfisket: Der har i forløpne uke funnet sted en del sperdt kasting i Sogn, Sunnfjord, Bjørnfjordtraktene,

Rapport nr. 20 om torskefisket pr. 17/6 1939.

Distrikt	Ukefangst tonn	Kg. fisk pr.		Ørepreis pr.			Deltagelse		Totalfangst tonn	Anvendelse			D. m. tran hl.	Lever til annen tran hl.	Rogn saltet hl.
		100 stk. fisk sløiet	hl. lever ³⁾	kg. fisk sløiet	l. lever	l. rogn	kjøpefar-tøier	båter		Hengt tonn	Saltet tonn	Iset tonn			
Finnm. { Vinterfisket ¹⁾	—	—	—	—	—	—	—	—	39513	6871	30614	1963	15951	4094	5836
{ Vårfisket	604	210/255	1550/1625	9—15	5—15	—	6)	5)1034	26822	20608	4932	199	7500	821	—
Troms	—	—	—	—	—	—	—	—	13845	966	12566	300	6439	—	4297
Lofotens ops.d.	—	—	—	—	—	—	—	—	115318	49412	62739	2580	54645	1574	43819
Lofoten forøvrig } Vesterålen }	—	—	—	—	—	—	—	—	13219	4402	8324	493	6647	—	4989
Helgeland—Salten	—	—	—	—	—	—	—	—	187	85	9	93	63	—	34
Nord-Trøndelag	—	—	—	—	—	—	—	—	194	92	34	68	53	30	63
Sør-Trøndelag	—	—	—	—	—	—	—	—	1005	8	207	789	162	173	115
Møre og Romsdal	—	—	—	—	—	—	—	—	7)2475	—	1124	978	933	—	498
Tils.	604	—	—	—	—	—	—	—	212578	82444	120548	7463	8)92509	6692	9)59651

Periodisk oversikt over torskefisket.

År	Tonn											Tils.
	Finnmark		Troms	Lofotens ops.d.	Lofoten forøvrig og Vesterålen	Helgeland—Salten	Nord-Trøndelag	Sør-Trøndelag	Møre og Romsdal	Sogn og Fjordane	Sønnefor	
Vinterf.	Vårf.											
1939 til 17/6	39513	26822	13845	115318	13219	187	194	1005	2475	—	—	212578
1933 - 18/6	22538	29421	9173	89506	9551	506	318	465	2010	45	—	163533
1937 - 19/6	13611	31544	10806	82493	10933	867	978	1707	2663	—	—	155602
1936 - 20/6	14181	47255	7985	52766	7812	396	359	629	1737	350	—	133470
1935 - 15/6	7695	36750	4061	55100	6575	376	175	251	3621	279	—	114333
1934 - 16/6	10445	28354	2968	87100	6235	948	269	361	4101	390	60	141731
1933 - 17/6	6631	32322	2862	80700	7433	1724	1602	1154	3577	270	150	138425
1932 - 18/6	6488	27766	3531	105100	6050	3031	4651	2414	6777	300	200	166308
1931 - 20/6	9573	18092	2903	65100	6126	4741	8122	3687	7104	425	137	126010
1930 - 14/6	10813	15882	3752	127200	6921	3830	3228	2623	17452	660	264	192625
					1000 stk.							
1939.....	12766	10394	4018	30300	3748	56	62	307	702	—	—	62353
1938.....	8348	10397	3227	23900	2421	138	91	130	616	15	—	49840
1937.....	5040	11683	3157	22589	3019	240	290	455	793	—	—	47266

År	Anvendelse, total					Finnmarken												
	Hengt tonn	Saltet tonn	D. m. tran hl.	Lever til annen tran hl.	Rogn hl.	Hengt tonn	Saltet tonn	Rotskjør tonn	D. m. tran hl.	Lever til ann. tran hl.	Ørepreis pr.			Kg. fisk pr. 100 stk. fisk sløiet	Kg. fisk pr. hl. lever	Deltagelse	Antall fiskere	
											Kg. fisk sløiet	L. lever	L. rogn			Kjøpe-fart.	Båter	
1939.....	82444	120548	92509	6692	59651	20608	4932	1083	7500	821	9—15	5—15	—	210/255	1550/1625	—	1034	3457
1938.....	65625	88556	69683	3622	51387	20307	7825	1194	8238	476	12—14	5—30	—	250/255	1640/1840	6	1435	5950
1937.....	66710	76938	75914	2640	47476	22014	7788	1489	9779	386	9—11	8—28	—	244/245	1527/1543	3	1660	7054
1936.....	64911	54793	63413	6599	29189	33071	10858	2849	16884	813	8—10	15	—	235/230	1200/1300	1	1620	5560
1935.....	42661	62300	67400	4520	28976	24168	10702	1719	16817	273	8—13	6—28	—	210/240	1060/1270	10	1868	7409
1934.....	63223	69080	85152	6650	46640	21063	5918	1664	12969	688	8—12	10—28	—	245/250	1200/1300	2	1644	6078
1933.....	53321	77321	76722	7820	47574	23893	7765	526	11499	1637	—	—	—	—	—	—	—	—
1932.....	77498	78300	94035	15575	56023	23537	2273	1810	9796	2516	5—8½	6—13	—	217/235	1253/1290	—	1828	5862
1931.....	55297	61645	58859	8665	44877	12333	4087	15	6080	1098	10—15	7—22	—	245/250	1330	—	1777	6291
1930.....	47086	135501	78235	8017	61845	10354	3748	629	3018	968	10—18	10—24	—	240/260	1500/1800	10	1780	6186
						1000 stk.												
1939.....	25032	34387	—	—	—	7917	1524	425	—	—	—	—	—	—	—	—	—	—
1938.....	20154	25386	—	—	—	7520	2897	442	—	—	—	—	—	—	—	—	—	—
1937.....	20277	22710	—	—	—	8153	2884	552	—	—	—	—	—	—	—	—	—	—

1) Finnmark vinterfiske, fra 1/10 38—27/3 39. 2) Dessuten 1812 hl. til andre transorter. 3) 100 liter lever gav i Vestfennmark 38, Østfennmark 40 liter damptran. 4) 18 881 hl. rogn iset eller til hermetikk. 5) Hvorav 443 motorer, 3457 mann. 6) 231 landkjøpere. 7) Herav 373 tonn til hermetikk og hjemmebruk.

Hardanger, Ryfylke og Oslofjorden, men uten særlig samling overfisket, som alt i alt må betraktes som meget smått. På Vestlandet er der ikke skjedd nogen kvalitetsforbedring.

Stavangerfabrikkene har nu ialt mottatt 60 070 skjepper brisling (tiden 5.—17. juni), priser kr. 1,80 til 5,50, Haugesunds-fabrikkene 4681 skj. brisling, pris kr. 4,30, Bergensfabrikkene 23 400 skj. à kr. 2,30 til 6. Av blanding er fabrikkene blitt tilført henholdsvis 14 611 skj., pris kr. 1,20 til 3,75, 585 skj. à kr. 2,90 og 22 140 skj., pris kr. 2 til 4.

Eksporten av de viktigste fiskevarer i uken til 10. juni samt totaleksporten (fjorårets tilsvarende tall i parentes): Klippfisk 2823 tonn 13 982 (16 636), tørrfisk ialt 331 — 6180 (8707), hvorav rundfisk 49 — 3131 (4603), rotskjær 3 — 206 (297), sei 224 — 1928 (2650), hyse 35 — 696 (841), annen 21 — 218 (317), rogn, saltet 7327 tnr. 21 641 (11 302), dampmedisintran 682 — 40 318 (24 385), blanktran 117 — 16 212 (11 627), fersk sild 8167 kasser 1 045 709 (843 485), fersk laks 83 468 kg. 251 025 (201 302), fersk fisk 146 tonn 11 121 (9472), hummer 11 080 kg. 450 857 (382 268), reker 27 tonn 964 (745), hermetikk 521 — 12 214 (9537), sildemel 472 — 34 739 (48 980), torskemel 165 — 2864 (1768), annet mel 100 — 3273 (1244),

OLAF KNUDSEN A/S - BERGEN

(Aktiekapital kr. 20 000.—)

Kommissionsforretning i fiskeprodukter

Omsætter tørrfisk, rogn, sild, tran, haakjerringtran, selolje, hvalolje, sildolje, iset torsk, tomfat, levermel etc.

Telegr. adr.: „Tranknudsen“ — Rikstelefon 12348

Bankfisket.

Fiskemeldinger.

Tromsø: I uken 4. til 10. juni er opfisket 6307 kg. fisk, hvorav 1258 kg. torsk à 13—16 øre, 205 kg. sei à 10 øre, 169 kg. hyse à 13 øre, 1606 kg. kveite à 30—120 øre, 311 kg. flyndre à 60 øre, 2758 kg. uer à 18—20 øre, verdi kr. 2213.

Nordland. — Værøy og Røst: I uken 3. til 10. juni er opfisket 40 760 kg. fisk, hvorav 4500 kg. torsk à 11 øre, 2000 kg. lange à 14 øre, 9000 kg. brosme à 10 øre, 4500 kg. hyse à 7 øre, 300 kg. kveite à 60 øre, 110 kg. flyndre à 40 øre, 350 kg. steinbit à 10 øre. Verdi kr. 4049. Der deltok 25 motorbåter.

Møre og Romsdal. — Ålesund: I uken 12. til 17. juni er opfisket 143 660 kg. fisk og skalldyr, hvorav 12 000 kg. torsk à 30 øre, 15 000 kg. sei à 20 øre, 40 000 kg. lange à 17 øre, 13 000 kg. brosme à 9 øre, 9000 kg. hyse à 40 øre, 2000 kg. kveite à kr. 1,20, 8000 kg. skate à 27 øre, 1000 kg. annen fisk à 25 øre, 20 000 stk. pigghå à 14 øre, 1000 kg. hummer à kr. 2, 3660 kg. reker à 60 øre. Verdi kr. 34 346. Der deltok 25 motorfartøier i bankfisket, 25 i kystfisket, 10 i pigghåfisket og 20 rekefiskere. Fisket delvis hindret av uvær. — Bremsnes: I uken 4. til 10. juni er opfisket 9300 kg. sei à 5 øre, fisket værhindret. — Kristiansund: Fra 11.—17. juni er opfisket 21 930 kg. fisk og skalldyr, hvorav 2000 kg. torsk à 21 øre, 8700 kg. sei à 20 øre, 300 kg. lyr à 21 øre, 1420 kg. lange à 17 øre, 400 kg. brosme à 10,5 øre, 1100 kg. hyse à 30 øre, 400 kg. kveite à kr. 1,50, 275 kg. flyndre à 77 øre, 675 kg. uer à 31 øre, 40 kg. breiflabb à 30 øre, 700 kg. annen fisk à 12 øre, 1000 stk. pigghå à 15 øre, 50 kg. hummer à kr. 1,60 og 4870 kg. reker à 68 øre. Lever 14 hl. à kr. 12—17. Samlet verdi kr. 7736. Der deltok 8 motorfartøier i kystfisket, 2 i pigghåfisket og 4 i rekefisket. — Søre Sunnmøre: I uken 11. til 18. juni er opfisket 39 220 kg. fisk, hvorav 3600 kg. sei à 17 øre, 26 200 kg. lange à 17 øre, 7940 kg. brosme à 9 øre, 1480 kg. hummer à kr. 2. Verdi kr. 8740.

Sogn og Fjordane. — Måløy: I uken 9. til 16. juni er opfisket 14 000 kg. fisk, hvorav 2000 kg. torsk à 20 øre, 3200 kg. lange à 16 øre, 3800 kg. brosme à 13 øre, 1900 kg. hyse à 30 øre, 3000 stk. pigghå à 12 øre. Verdi kr. 2336.

Bergen: I uken 10. til 17. juni er tilført 114 700 kg. fisk og skalldyr, hvorav 7000 kg. torsk à 45 øre, 35 000 kg. sei à 30 øre, 8000 kg. lyr à 30 øre, 1500 kg. lange à 25 øre, 44 000 kg. pale à 30 øre, 7800 kg. brosme à 25 øre, 1500 kg. hyse à 30 øre, 120 kg. kveite à kr. 1,40, 2100 kg. flyndre à kr. 1,30, 1500 kg. lomre à 40 øre, 250 kg. ål à kr. 1,20, 500 kg. steinbit à 25 øre, 400 kg. annen fisk à 25 øre, 4100 kg. hummer à kr. 2,40, 400 kg. reker à kr. 1. Verdi kr. 46 288.

Det norske fiske ved Færøyane.

Ålesund: I uken 12. til 17. juni er hjemkommet 3 fartøier fra Færøyane med 9500 kg. kveite à kr. 1,25 til 1,35 samt 218 l. kveitelever à kr. 2,50.

Det norske fiske ved Island.

Ålesund: I uken 12. til 17. juni er hjemkommet 7 fartøier med 406 377 kg. salttorsk à 28 øre, 5300 kg. saltbrosme og lange henholdsvis 12 og 23 øre, 3700 kg. fersk kveite à kr. 1,45, 129 fat damptran à kr. 100. Verdi kr. 132 872.

Det norske fiske ved Bjørnøya.

Troms 19/6: I uken 11. til 17. juni er inkommet og lossert i Tromsø 1 stimbåt, 7 motorkuttere: 139 881 kg. salttorsk, 2522 kg. kveite, verdi henholdsvis 34 875 og 1726 kr. Dessuten inkommet i uken 3 stimbåter, 3 motorkuttere, anslagsvis 40—50 tonn pr. stimbåt, 10—20 tonn pr. motorkutter. Sistnevnte avgått til Ålesund for lossing der. Saltfiskomsetningen er fremdeles tilfredsstillende.

Torskefisket.

Finnmark vårfiske. — Tirsdag 13/6: Vardø linebåter 300—600—430, mest hyse, Kongsfjord juksebåter 100—250 120, Sørvær motorer 400—600. — Onsdag 14/6: Vardø storsjødragere Russekysten 6000—8000—6800, båter Bakken 300—600—400, Havningberg linemotor 400, Berlevåg småsjødragere Bakken 1200—1300, mest hyse, Finkongkjeila småsjødrager 500, tredjepart hyse, Mehavn småsjødrager Banken 6000, Honningsvåg småsjødrager Banken 700. — Torsdag 15/6: Vardø storsjødragere Russekysten 2000—3500—2800, motorer bakken 800—1500—1000 hyse, Berlevåg sjødragere 1000, Skjötningberg juksebåter 200, Sørvær juksemotor 650. — Fredag 16/6: Vardø storsjødragere Russekysten 1500—3500—2500, robåter 300—500—350 hyse, Berlevåg småsjødragere Bakken 500—1400—850, tredjepart hyse, Sværholt linebåter 200, Gåsøy 70—320—200, Mafjordhavn 170. — Lørdag 17/6: Kiberg linebåter 260—510—380, motorer 250—975—600, halvpart hyse, Syltefjordene småsjødragere Russekysten 3500, småmotorer fjorden hyseline 400, Båtsfjord småsjødragere Banken 2000, motorer Bakken 1500—2000, mest hyse, Berlevåg småsjødrager Banken 1500, Bakken 200—900—550, halvpart hyse, Kamøyvær båter 50—200—100, Gåsøy motorer 100—345—215, Tufjord juksebåter 150—300—250, Sørvær 70—150, motorer 300. — Mandag 19/6: Skjötningberg juksebåter 100, Sværholt 140, linebåter 160, Rolfsøyhavn seismurper 15 000.

Opfisket vårfisket Finnmark 17/6: 26 821 890 kg. torsk, hvorav hengt rundfisk 20 608 495, saltet 4 931 625, iset 198 650, rotskjær 1 083 120; leverkvantum 821 hl., dampmedisintran 6466 tnr., hysekvantum 4 733 805 kg., hvorav hengt 3 388 855, iset 1 344 600, saltet 350; hysedamptran 181 tnr., båtantal 1034,

hvorav 443 motorfarkoster, 3457 mann, 231 landkjøpere. Torskepris Kongsfjord 12,5 øre, Båtsfjord 12,5—15, Gamvik, Honningsvåg 12—15, Berlevåg 13, forøvrig 12, mindreverdige 9—11, leverpris: Hammerfest 5—8, Måsøy, Breivikfjorden 8, Vadsø 10—12, Vardø 10—15, Berlevåg 10—13, Mehavn 13, forøvrig 10. Hysepris 5—15, hyseløver 5—10 øre; leverholdighet: Østfinnmark 1550, Vestfinnmark 1625, fiskevekt: Østfinnmark 255, Vestfinnmark 210, tranprocent: Østfinnmark 40, Vestfinnmark 38.

Fetsild- og småsildfisket.

Møre og Romsdal. — Sund 17/6: I denne uke er opfisket 1610 hl. småsild.

Bergen: I uken 10. til 17. juni er tilført 1690 halvkasser småsild à kr. 3.65, iset for eksport, 1000 skj. småsild à kr. 1.75, hjemmebrukt.

Tilførsel til hermetikkfabrikkene.

Kristiansund: I uken 10. til 17. juni er tilført fra Møre 1748 skj. småsild à kr. 1.15.

Bergen: I uken 10. til 17. juni er tilført fra Sogn og Fjordane 569 skj. småsild à kr. 1 og 9173 skj. blanding à kr. 3.25. Fra Hordaland 1150 skj. småsild à kr. 1.15, 4094 skj. blanding à kr. 3 og 232 skj. musse à kr. 1.60.

Haugesund: Tilført i uken 10. til 17. juni 545 skj. småsild à kr. 1 og 585 skj. blanding à kr. 2.90 fra Sogn og Fjordane. Stavanger: I tiden 5. til 17. juni er tilført 1164 skj. småsild à kr. 1.15 til 1.40 og 12 149 skj. blanding à kr. 3.50 til 3.75 fra Sogn og Fjordane, 271 skj. småsild à kr. 1.50 og 1971 skj. blanding à kr. 3.20 til 2.60 fra Hordaland, 539 skj. småsild à kr. 1.15 til 1.40 og 435 skj. blanding à kr. 2.40 til 3.50 fra Rogaland. Ialt 1396 skj. småsild og 6751 skj. blanding

Brislingfisket.

Bergen: I uken 10. til 17. juni er tilført 10 343 skj. à kr. 4.80 fra Sogn og Fjordane og 9079 skj. à kr. 4.90 fra Hordaland. Stavanger: Tilført i tiden 5. til 17. juni 4480 skj. à kr. 2.45—5.45 fra Sogn og Fjordane, 15 822 skj. à kr. 1.90—5.50 fra Hordaland, 31 053 skj. à kr. 1.80—5 fra Rogaland samt 8715 skj. à kr. 5 fra Østfold. Ialt 60 070 skj. brisling.

Seifisket i de viktigere distrikter.

Nordland. — Borge 12/6: I tiden 1. januar til 31. mai har intet seifiske foregått her i distriktet. — Rødøy 14/6: Seipartiet 17 000 kg. storsei, hvorav hengt 10 800, iset 6200, pris 7—11 øre. — Alstahaug 14/6: Antas opfisket i mai ca. 6500 kg. sei, pris 9 øre pr. kg. — Vega 16/6: I tidsrummet 1. jan. til 31. mai er i Vega lensmannsdistrikt opfisket 4500 kg. sei, alt hengt, priser 9—10 øre pr. kg. — Værøy og Røst: I mai opfisket 20 000 kg. à 9 øre, alt hengt.

Selfangsten.

— Ifølge selfangernes innklaringsoppgaver (omfattende 44 turer) innkommet til Fiskeridirektøren pr. 17. juni, er der i sesongen hjemført følgende mengder (oppgave pr. 18. juni 1938 omfattende 53 turer står i parentes): Grønlandssel, ialt 65 530 stk. (64 028), hvorav ungsel 58 191 (59 499), gammelsel 7339 (4529), storkobbe 29 (172), hvalross 0 (1), isbjørn døde 6 (1), klappmyss, ialt 9703 (15 841), hvorav ungdyr 7962 (13 435), voksne 1741 (2406), spekk 1166 tonn (1351).

Fiskeriundersøkelsene i Nord-Norge.

»Johan Hjort« telegraferer 16. juni 1939 fra Honningsvåg til Fiskeridirektøren:

»Undersøkelsene utenskjærs drevet i området Andenes—Teriberka på Murmankysten opptil 90 nautiske mil fra land. Den gren av Atlanterhavsstrømmen som går langs Finnmarks-kysten fører i år relativt meget varmt vann i dypet. Grenseområdet med de for fisket gunstige temperaturgrenser ligger derfor temmelig langs øst, nemlig vel 100 nautiske mil ostsydost Vardø. I overensstemmelse hermed må vardøskøitene som driver på østkøltet så langt øst for fangst.

Fiskeriundersøkelsene i Svalbardområde.

Konsulent Iversen telegraferer 17. juni:

— »Lineforsøk på Tampen Isfjordbanken nordvestpynt og på Totippbanken 78 grader 20 minutter bredde og på Fulehuksnaget vest Forlandets nordspiss der alle små fangster. Situasjonen synes være at Sørkappbanken og Hornsundbanken har begynt å få betydelige innsig av torsk sydfra men tilsiget ennå ikke begynt på bankene nordenfor.«

Kystmakrellfisket med norske båter.

Sted	Ukefangst til 17/6	Pris pr. kg. øre	Total kg.
Hvaler	1) 85 000	25—35	188 000
Fredrikstad, Halden...	26 000	—	389 300
Moss.....	—	—	550
Soon.....	—	—	370
Horten	910	—	910
Stavern	1) 62 900	25—31	341 800
Langesund	8 600	30	287 590
Skåtøy.....	1 330	30	113 740
Risør.....	750	30	66 600
Arendal	—	—	113 480
Grimstad	—	—	16 710
Lillesand	6 380	60	33 650
Kristiansand.....	47 600	25—40	638 340
Mandal.....	3 500	35	52 430
Farsund	1 100	25	63 300
Kirkehavn	—	—	104 310
Flekkefjord	—	—	78 000
Kvitsøy.....	—	—	3 500
Egersund.....	10 700	30	325 230
Stavanger.....	33 350	20—35	129 430
Haugesund	13 500	?	787 150
Bergen	21 900	25—45	416 570
Måløy	700	35	1 100
Ialt	324 220	—	4 152 060
Mot i 1938	252 080	—	4 675 480

Herav er 3 319 030 kg. fisket med garn, 368 760 kg. med not. Av fangsten er 3 104 480 kg. solgt fersk, 514 990 kg. iset, 46 000 kg. frosset, 264 100 kg. saltet flekket, 1 000 kg. saltet rund, 192 900 kg. solgt til hermetikk. Verdi ca. kr. 1 175 000.—.

Av svenske fiskere er der tilført Kristiansand 7 300 kg. Farsund 3 000 kg. Fredrikstad 6 600 kg. Stavern 3 490 kg. Dessuten 10 800 kg. pir til Stavanger.

1) 2 uker.

Meldinger om utlandets fiske, eksport m. v.

Portugals import av klippfisk og saltfisk. —

	April	1938	1939
Kvantum	kg.	1 374 013	2 668 993
Indekstall for kvantumet (månedlig gjennomsnitt 1910—1913: 100,00)		50,61	98,09
Verdi	esc.	3 781 279	7 370 304
Januar—april			
Kvantum:			
Fra Norge	kg.	6 126 753	4 279 563
Nyfundland	"	338 226	2 494 381
Frankrike	"	—	1 818 094
England	"	37 684	33 684
Danmark	"	—	14 520
Nederland	"	118	—
Tilsammen kg.		6 502 781	8 640 242
Verdi.....	Esc.	17 988 235	21 937 490

Islands eksport av fiskeprodukter i januar—april.

— Av virket saltfisk eksportertes 2358 tonn, herav faller på Norge 17, Danmark 13, Storbritannia 40, Brasil 854, Kuba 427, Italia 988, Spania 15, andre land 3. Av uvirket saltfisk eksportertes 7783 tonn, herav til Norge 3, Danmark 585, Storbritannia 2521, Italia 3176, Hellas 1200 og andre land 299. Salt fisk i tnr. 178 tonn, hvorav til Norge 3, Nederland 128, Belgia 43. Saltet seifilet 40 tonn til Danmark. Isfisk og iset rogn 6969, hvorav 6966 tonn til Storbritannia. Frosset fisk 248 tonn, hvorav 233 til Storbritannia og 14,7 til Polen. Tørrfisk 140 tonn, hvorav til Norge 4 og Tyskland 133. Hermetiske reker 22 316 kg., hvorav til Danmark 12 148, Finland 510, Storbritannia 8298, Forente Stater 1360. Fiskemel 2864 tonn, hvorav til Norge 280, Tyskland 644, Nederland 787, Belgia 70, Storbritannia 423, andre land 660. Sildemel 3036 tonn, hvorav 225 til Danmark, 2256 til Nederland, 325 til Belgia, 70 til Storbritannia, 100 til Finland, 60 til andre land. Levermel 22 tonn til Tyskland. Tran 2681 tonn, hvorav 94 til Danmark, 77 til Norge, 23 til Tyskland, 22 til Tsjekkoslovakia, 2457 til De Forente Stater, 6 til andre land. Sildolje: 6912 tonn, hvorav til Norge 4964, Nederland 1700, Storbritannia 148, Tyskland 99. Hvalmel 108, tonn, hvorav 72 til Norge, 17 til Belgia, 20 til Storbritannia. Hvalkjøtt 110 tonn til Norge. Saltet sild 20 068 tnr., hvorav til Danmark 4865, Sverige 1173, Tyskland 688, Polen med Danzig 4600, De Forente Stater 8441, Rogn, saltet 5436 tnr., hvorav til Norge 32, Sverige 5215, Tyskland 187.

Islands torskefiske

pr. 16. juni: Stortorsk 25 271 tonn, småtorsk 6122 tonn, hyse 83 tonn, sei 1813 tonn. Total 33 289 tonn beregnet fullvirket vare mot 30 266 ifjor og 24 056 i 1937.

Islands klippfiskeksport.

Reykjavik 19/6: Total klippfiskeksport i mai 248 tonn, hvorav Brasil 139, Kuba 99, Norge 7, Storbritannia 2 samt fullsaltet 5116 tonn, hvorav Portugal 1757, Storbritannia 1646, Italia 1612, Danmark 69.

De engelske fiskerier i januar—mai 1939.

Opfisket mengde av de viktigste sorter sammenlignet med året før i parentes i cwts. Ialt 5 754 750 (5 734 477), derav torsk 2 954 294 (3 011 574), pigghå 65 469 (56 743), hyse 779 787

(747 735), lysing 264 512 (259 735), kveite 18 177 (22 978), lange 75 732 (69 409), flyndre 207 164 (193 924), skate og røkke 155 408 (142 778), sei 202 017 (174 531), hvitving 112 077 (103 564), sild 69 273 (108 584), makrell 47 808 (64 117), brisling 53 996 (53 611). Lever 274 810 (274 109), rogn 37 350 (37 839). Dertil kommer krabbe (i hundreder) 33 234 (37 342), hummer 2621 (2518), østers 45 920 (55 564), andre skalldyr 158 441 cwt. (155 974). Samlet verdi £ 4 886 152 (5 081 332). Kvantummet i Skottland beløp sig til 1 609 252 (1 640 849) til en verdi av £ 1 277 249 (1 393 176). De engelske fiskerier oppgis for mai 1 317 453 (1 297 300) til en verdi av £ 894 622 (897 454). Verdien av fangsten av skalldyr er oppgitt til £ 33 842 (31 327).

Klippfisk- og tørrfiskmarkedet.

Markedsmeldinger.

Genua 15/6: Siden generalkonsulatets siste innberetning av 15. mai d. å. er der hertil ankommet: Tørrfisk: Fra Norge med s/s »Solferino« 21 tonn. — Klipp og saltfisk: Fra St. John's med d/s »Jan« 1590 tonn med d/s »Capa Lena« 253 tonn med fisk fra de italienske trålere fra Island med d/s »Fulton« 748 tonn, tilsammen 2591 tonn. — Lagrene er helt tømt for tørrfisk og efterspørselen meget livlig. — Der er liten efterspørsel for klipp- og saltfisk da markedet er godt forsynt. — Prisene uforandret.

Lisboa, Porto 20/6: Ingen import første halvdel av juni, små beholdninger.

KNUD L. KNUDSEN - BergenTelegramadresse:
«L E V E R T R A N »Telefoner: Kontoret..... 14 953
Senior, privas 56 701
Junior, - 52 807

Forhandler alle sorter tran, tørfisk, klippfisk, rogn, sild, sildemel, torskemel, levermel, sildeoljer, seloljer og hvaloljer

Salgscentralen, StavangerPost- og telegr. adr.: Salgscentralen - Telefoner: 4114, 4115, 4116
Sildemel - Sildolje - Torskemel**Eksportører!** Vi arbeider ikke med agenter i Norge og mottar gjerne: Kveite, Flyndre, Hyse, Laks, Aal, Pigghå, Vinger, Reker etc. i kommisjon til dagens høyeste priser.

GADE & CO. LTD. - BILLINGSGATE, LONDON

Tel. adr.: Gade, London

Fersk fisk og sild.

London 13/6: 15 kasser flyndre, pris 6/—8/, 9 kasser kveite 10/—14/6, 31 kasser hyse 3/—4/6, 43 kasser rokkevinger 6/—8/, 185 kasser pigghå 3/6—4/.

London 14/6: 40 kasser reker, pris 5/—6/, 10 kasser flyndre 7/—8/, 42 kasser kveite 9/—14/6, 2 kasser hyse 4/, 92 kasser rokkevinger 7/—7/6, 173 kasser pigghå 4/—4/6.

London 16/6: 80 kasser reker, pris 5/, 17 kasser flyndre 6/—7/, 42 kasser kveite 9/—14/6, 7 kasser hyse 4/—5/6, 9 kasser rokkevinger 7/—7/6, 122 kasser pigghå 4/—5/.

London 17/6: 33 kasser reker, pris 5/—6/, 11 kasser flyndre 7/—8/, 4 kasser kveite 10/—14/6, 30 kasser hyse 4/—4/6, 3 kasser rokkevinger 7/—8/, 15 kasser pigghå 5/—6/.

Hull 14/6: »Sneklokken« 1015 kasser makrell, solgt 9/—10/.

Hull 15/6: »Melkevik« 772 kasser makrell, pris 50 kaser à 10/, 150 à 9/, 70—80 kasser kondemnert, rest 6/—7/.

HHull 19/6: »Albano« 231 20-kilokasser makrell pris 9/, m/k »Dux« 1000 20-kilokasser, pris 9/.

Newcastle 13/6: Priser: Hyse, nordnorsk 2/6—2/9, mørevare 3/6—3/9, kveite, middels 13/—14/, små 6/—10/, hodeløs 15/—16/, største 13/6—14/, flyndre, stor 5/6—6/6, middels 7/—7/6, reker, store 5/3—5/9, kjølig vær og store norske tilførsler nedsatte lakseprisene, meget stor 1/3—1/4, stormiddels 1/5—1/6, middels 1/6—1/8, tert 1/3—1/5.

Newcastle 16/6: Priser: Hyse, nordnorsk 2/6—2/9, mørevare 3/6—3/6, kveite, middels 13/—14/, små 7/—10/, hodeløs 13/—16/, flyndre, stor 7/—7/6, middels 8/—9/, laks, stor 1/3—1/4, stormiddels 1/4—1/5, middels 1/5—1/7, reker, store 5/3—5/6, samfengt 4/6—4/9.

Newcastle 17/6: Ferskfisk: Far Norge ankom i denne uke til Storbritannia, over Tyne Commission Quay, ialt ca. 2400 kasser fersk fisk. Herav var ca. 1000 kasser for det lokale marked (Newcastle-on-Tyne—North Shields), mens resten var destinnert av de norske avskibere direkte til diverse innlandsbyer.

North Shields og Newcastle.

Ukekvantum (kasser)	Fiskesort	Priser	
		Første ukehalvdel	Annen ukehalvdel
37	Hyse, nordnorsk	2/6 til 2/9	2/6 til 2/9
	mørevare	3/6 „ 3/9	3/3 „ 3/6
95	Kveite, middels	13/- „ 14/-	13/- „ 14/-
	små	6/- „ 10/-	7/- „ 10/-
	stor u. hode	15/- „ 16/-	13/- „ 16/-
121	Flyndre, stor	5/6 „ 6/6	7/- „ 7/6
	middels	7/- „ 7/6	8/- „ 9/-
401	Laks, stor	1/3 „ 1/4	1/3 „ 1/4
	stormiddels	1/5 „ 1/6	1/4 „ 1/5
326	middels	1/6 „ 1/8	1/5 „ 1/7
	Reker, store	5/3 „ 5/9	5/3 „ 5/6
980	små	—	4/6 „ 4/9
	samfengt	—	4/6 „ 4/9

— På grunn av urolig vær på de fleste av de banker som for tiden drives av den britiske fiskeflåte blev det knappere om de britiskfangede fiskesorter, så prisene etterhvert blev noget strammere for disse. — Ved små tilførsler av norsk hyse kom prisene til å holde sig nogenlunde stabile på et høiere nivå enn på lang tid. — Tilførslene av norsk kveite var bagatellmessige mandag, så kveiteprisene straks tok et kraftig opsving og holdt sig temmelig stabile senere i uken ved stigende, men fremdeles forholdsvis beskjedne tilførsler. — Flyndreprisene åpnet i uken noget fastere enn i slutten av forrige uke, og viste ytterligere stigning i annen ukehalvdel da de britiske flyndrefangster var sterkt avtagende. — Prisene for laks kom til å lide sterkt under det kjølige og regnfulle vær som satte inn siste søndag i England etter en lengere godværsperiode. Prisfallet viste sig kraftig allerede fra mandag, men markedet lå ennå litt lavere i de siste dager undtagen for storfallen vare til røking. Røkeriene nyttet høve til rikelig å dekke sitt råstoffbehov mens prisene var lave og i håp om et omslag til varmere vær med tilsvarende bedre salgsmuligheter. — Da reketilførslene også i denne uke var forholdsvis knappe, blev prisene ennå litt bedre enn i forrige uke. — Utsikter: Av norsk hyse vil dette marked neppe kunne absorbere nevneverdige mengder til brukbare priser på denne årstid. For norsk kveite er utsiktene fortsatt gode, men ved nevneverdig økning av kvantummet kan der ikke regnes med topprisene fra denne uke. Også for norsk flyndre skulde der være håp om bra marked, men prisene blir neppe så høie som i slutten av denne

uke da der var særlig knapt om britiskfanget flyndre. Laksprisene vil fremdeles bli mest avhengige av hvordan været arter sig i England, men størrelsen av tilførslene fra Norge blir naturligvis også av betydning for prisdannelsen. Varmt vær i England er betingelsen for at her skal kunne selges et stort laksekvantum til gode priser. Prisene for norske reker avhenger mest av hvilke kvanta norske reker som kommer på markedet i Storbritannia. — Fersksild: Mandag i denne uke blev 31 halv-kasser forfangstild solgt til årets rekordpris for norsk vare, 20/ pr. halvkasse. Senere i uken var her ingen norsk sild. Her er fremdeles knapt om britiskfanget sild, så utsiktene er gode for importert vare.

Hamburg — Altona 17/6. — Auksjonsfirmaet kunde i den forløpne uke ikke ta imot norske konsignasjonspartier da det manglet importtillatelse for ferskfisk. Der foreligger i denne uke derfor ingen offisielle noteringer. De partier som er ankommet hit er kjøpt av privatimportørene som arbeider med mindre restbeløp av månedstildelingen. — Det har vært meget å beklage at handelen i denne uke ikke kunde avvikles regulært da markedet for norske fiskesorter har ligget bra tilrette. Der er for tiden interesse for prima kveite, pigghå, buklapper, flådde buklapper og håbrand. For den siste vares vedkommende kom der ut en del importtillatelse blandt enkelte hamburgerimportører. Der var imidlertid knyttet den bestemmelse til disse importtillatelse at berlinermarkedet i første rekke skulde tilgode-sees. Selv med de beskjedne kvanta som blev solgt til Tyskland i denne uke var berlinermarkedet allerede fredag den 16. ds. meget godt forsynt for flere dager fremover. Der var derfor hamburgerimportører som ifølge nevnte bestemmelser måtte selge sin håbrand til noget redusert pris til Berlin. Der er for tiden bestrebelse for å få de for håbrandshandelen uheldige bestemmelser endret slik at det store håbrandsbehov som der for tiden er i Hamburg og i innlandet ellers også kan dekkes. — Det ryktes her at bestemmelsen om at Berlin skal tilgode-sees med håbrand i første rekke skyldes ønsket om å ta hensyn til berlinerimportørene som ikke har fått en så stor andel i vinterens sildeimport. — De tyske trålertilførsler har vært noget mindre i den siste tid. Været har holdt sig noget kjølig og ferskfiskmarkedet i innlandet har derfor tatt sig op. Der var dager hvor hele trålertilførselen blev solgt til vanlig ferskfiskkonsum. I kommende uke regner man med noget større tilførsler i tråler vare, men på branchehold regner en med at de noget større tilførsler ikke vil være av betydning for efterspørselen i norske spesialiteter. Branchen imøteser med største interesse tildelingen av ytterligere importtillatelse for å kunne nytte den gunstige markedsstilling som foreligger idag. — Fersksild: Det blev knapt med sild i den forløpne uke på det herværende marked. Tilførslene var fra Skottland 13 100 kasser, fra Norge ca. 6800 kasser, fra Island omkring 3000 ct. og med de tyske trålere ca. 1000 ct. — Industriens behov er fremdeles meget stort. I Lerwick blev der en viss innkjøpskonkurranse mellom salterne og de tyske fersksildimportører og prisene for den skotske sild blev derfor for høiet en del. Prisene skulde nu være omkring 29/32 shilling pr. cran. Det blev næsten ingen nordsjø- eller forfangstild å få kjøpt i Norge i denne uke. Derimot kom en del småsild i størrelsen 30/35 eller 40/50 sild pr. kilo. Silde tilførslene fra de tyske trålerne er som det vil sees av ovenstående fremdeles meget beskjedne og de vil sikkert fortsatt holde sig slik nogen uker fremover innen det tyske nordsjøsildefiske setter inn for alvor. —

Saltsildmarkedet.

Hamburg: Der kom i den forløpne uke ca. 7200 tønner saltsild fra Stornoway og Castletbay. Der var ikke stor kvalitetsforskjell å spore fra forrige uke. Stornowaysilden var kanskje

nærmest å betrakte som fersk, men det antas at varen vil utvikle sig tilfredsstillende inen den når frem til kjøperne i innlandet. Salget gikk meget lett. I neste uke regner man med videre tilførsler. Der skal foreligge tilfredsstillende fangstrapporter fra de tyske loggere og markedet skulde derfor i nærmeste fremtid kunne forsynes med såkalte tyske fetsild. Forhandlingene om islandssilden for kommende sesong ansees ennu ikke avsluttet. Der skulde vel i de første 8 å 14 dager regnes med at kontrakten skulde være sluttet.

Priser på Håbrand i Milano.

— Prisnoteringene i Milano for håbrand i tiden 15. mai til 14. juni d. å. var følgende:

Fra 26/5 til 28/5 ingen noteringer.	
29/5 1939.....	Lit. 8.—
30/5 —	6.50 å 12.40 (6.90)
Fra 1/6 til 6/6 ingen noteringer.	
7/6 1939	Lit. 8.—
8/6 "	" 8.—
9/6 "	" 8.—
10/6 "	Ingen notering
11/6 "	— —
12/6 "	— —
13/6 "	— —
14/6 "	7.—

N. ANTHONISEN & CO. — BERGEN

Eksportforretning — Etablert 1868

Kjøper i fast regning *Rogn, Sild, Tørrfisk, Klippfisk*

Telegr. adr. *Antonio*. Telefon 13307, 13897. Utenfor kontortid. 14580, 11900

Utførsel av klippfisk, saltfisk og tørrfisk.

Lov av 9. juni 1939 om forlenget gyldighet av midlertidig lov av 25. juni 1937 om adgang for Kongen til å treffe foranstaltninger til en ordning av utførselen av klippfisk, saltfisk og tørrfisk.

I.

Midlertidig lov av 25. juni 1937 om adgang for Kongen til å treffe foranstaltninger til en ordning av utførselen av klippfisk, saltfisk og tørrfisk, med forandringer av 24. juni 1938, gis forlenget gyldighet til og med 1. september 1940.

II.

Denne lov trer i kraft straks.

Meddelelse fra Fiskeridirektøren.


Kvaliteten av den ifjor hjemførte fangst viste gjennomgående fortsatt bedring i forhold til tidligere år, om enn også ifjor enkelte ekspedisjoner blev påført store tap på grunn av slurvet behandling, og andre blev påført omkostninger og opnådde mindre pris enn de ved helt ut førsteklases behandling vilde ha fått.

Kvaliteten spiller særlig for islandssild en så stor rolle, ikke alene for verdiutbyttet for den enkelte ekspedisjon i det enkelte år, men også for hele bedriftens stilling i konkurranse med de andre nasjoner som driver dette fiske, at en ikke må sky noen anstrengelser for å fremskaffe det beste produkt.

Såvel for matjes som for skarpsaltet sild gjelder det at salting ikke må påbegynnes før silden er blitt *tilstrekkelig fet* og at en må være meget omhyggelig med utkast av *langstrakt* og *mager sild*.

Vrakerne vil påby omlegging av partiet når der forekommer langstrakt sild.

Spesielt for *matjes* gjelder det videre at sorteringen må være mest mulig jevn.



Ferskfisk-Ekspressen Newcastle—London

Hurtigste, sikreste, påliteligste transport for ferskfisken fra Newcastle til London og innlandsbyene


Bruk jernbanens følgebrev — som fåes gratis hos

Telegr. adr.: **INTERSPED A.S. - BERGEN**

Telefon

Intersped: Generalagenter for London & North Eastern Railway

1 2 7 2 0



NOGET SOM HOLDER

Kreosolimpregnering gir effektiv beskyttelse mot pelemark og råte. Våre kreosolimpregnerte furumaterialer står usvekke i årtier både mot angrep av pelemark og råte. Vår omhyggelige og fagmessige behandling sikrer øen gode kvalitet.

Skriv etter nærmere opplysninger når De skal bygge eller reparere

Norsk Impregneringskompani A.s

LARVIK

Erfaring viser at sild med nøiaktig sortering av størrelsen både er lettere selgelig og opnår bedre priser, spesielt for den store sild med garantert stykketall, og det merarbeid som legges på en nøiaktig sortering vil derfor lønne sig. Like ens må silden pakkes steilt gjennom hele tønne og der må sørges for at der kommer tilstrekkelig mange sild i hver flo, således at pakningen blir fast.

Det tilrådes å konferere med vrakerne straks ved hjemkomsten således at partier som må ompakkes, kan bli tatt straks, før silden er blitt helt moden.


Erfaring viser at der bør sondres mellom matjes for det kontinentale og for det amerikanske marked. Sild hvor der er lagt spesiell vekt på å fremstille en kvalitet som egner sig for vedkommende marked er lettere selgelig og opnår bedre priser (se instruksens § 38).

Av hensyn til behandlingen ved hjemkomsten anbefales å gi hver dags salting et særlig merke, enten datum eller tall, 1, 2, 3 o. s. v., således at de forskjellige saltinger kan holdes fra hverandre og underkastes den behandling som passer for vedkommende salting.

Sharpsaltet sild.

Ved siden av for lite fet vare og for meget langstrakt, var det også ifjor undlatelse av fullganing som medførte de største tap.

Vrakerne vil, likesom ifjor, få ordre om at sild som inneholder åte der kan ventes å forringe varens holdbarhet ikke vil



ATLAS

Fiskefryseanlegg

Hurtig frosne varer bevarer så godt som fullkomment sin opprinnelige kvalitet og velsmak. Derfor anvender man ved frysning av fisk, i stadig stigende omfang, temperaturer fra $\div 20$ til $\div 40^{\circ}$ C. Atlas er spesialist i maskiner til frembringelse av meget lave temperaturer og garanterer for riktig løsning av ethvert problem innenfor fiskefrysning og fiskelagring. — Vi har nettop fullført et anlegg på 225 000 kalorier for Holms Fryseri og Kjøleanlegg A.s., Ålesund.

A/s **ATLAS** BALDERS GADE 3
KJØBENHAVN N.

Repr. for Norge:

Dipl.ing. **TH. ARENTZ**

Wergelands vei 5, OSLO - Tlf. 30 050

kunne godkjennes som nr. 1 (§ 36 b). Har åten begynt å tære på buken, selv om dette kun er synbart innvendig, vil silden bli nektet godkjennelse som handelsvare såvel til eksport som til omsetning beregnet på innenlands konsum (§ 49), altså heller ikke bli godkjent som nr. 2.

Det kan derfor ikke sterkt nok tilrådes å fullgane også den skarpsaltede sild, når der er den minste fare for at den kan skades av åte.

En bør være opmerksom på at fullganet (og hodeskåret) sild ikke krever så meget salt som den nippede.

Det nytter imidlertid ikke å fullgane en sild som ikke er tilstrekkelig fet. Der forekom ifjor flere partier fullganet sild som var vanskelig å omsette, selv om den var fullganet, fordi den ikke var fet nok, eller der var brukt for meget salt.

Sild mindre enn 5 stkr. pr. kg. (salttrukken) må ikke saltes sammen med den andre sild.

All sild må selvfølgelig komme helt fersk i salt og ikke ha vært utsatt for påvirkning av sol, vind eller regn.

Vrakervesenet vil også i år innenfor instruksens ramme skjerpe kravene og det vil bli overveiet snarest mulig — eventuelt til neste år — å opheve vrakerinstruksens bestemmelser for »Mild« og Nr. 2, således at kun »Stjerne« og Nr. 1 blir godkjent som handelsvare. Det viste sig også ifjor at de svenske kjøpere overhodet ikke vilde avta nr. 2.

I henhold til meddelelse fra den norske legasjon i Stockholm vil Sverige opprettholde bestemmelsen om innførselsforbud inntil 5. august og like ens forbud mot innførsel av sild saltet før 20. juli.

Like ens opprettholdes bestemmelsen om erklæring ved innførsel, samt om at hver tønne skal være merket med datum for saltingen.

Bergen, 20. juni 1939.

Engelsk mål og vekt omgjort til norsk.

1 pund	= 0,454 kg.
1 cwt.	= 50,8 kg.
1 stone	= 6,35 kg.
1 cran	= 170,47 liter.
1 gallon	= 4,54 liter.
1 tonn	= 1016 kg.
1 barrel	= 121,2 liter.

Vektbetegnelse for klippfisk omregnet i kg.

1 kvintal	= 50 kilo i Spania
1 —	= 60 „ i Portugal
1 —	= 50,8 „ i Nyfundland
1 —	= 100 „ i Italia og Frankrike
1 kasse	= 45 kilo netto i Havana
1 —	= 58 „ i Brazil
1 —	= 41 „ i La Plata

Oljemarkedet. — Norsk Engelsk Mineralolje Aktieselskap meddeler:

Prisene er fra og med 1. juli 1938 på fat fra anlegget Skarholmen og i Bergen kr. 0.12 og 0.17½ pr. kg., henholdsvis for Shell dieselolje og solarolje, Shell Water White. Ved levering fra andre byer eller lagre er prisene dels de samme, i enkelte tilfeller regnes noget tillegg. Solarolje og dieselolje levert fra tank Skarholmen 11 øre pr. kg. netto, 12 øre på fat. Shell bilbensin fra og med 22. novbr. kr. 0,43½ pr. kg. fob. Bergen.

Disse priser gjelder importbyer. Ved levering fra øvrige byer og fatlagre er prisene litt høiere.

Fiskemarkedet innenlands.

Nedenstående prisnoteringer angår innenbys handel mellom kjøpmenn for varer levert fra lager på almindelige betalingsvilkår, netto kontant. Noteringene gjelder de priser hvortil omsetning har funnet sted, eller de antagelige markedspriser.

Bergen.			Bergen (forts.)			Kr.sund N.		
	13/6	16/6		13/6	16/6		9/6	16/6
Tran:	Kr.	Kr.		Kr.	Kr.	Tran:	Kr.	Kr.
Ukl. damp. nordl., pr. tn.	55.—	55.—	Afrikasei 50/60	9.25	9.25	Ukl. damp, nordm. og nordl. pr. tn.	54/55	54/55
Do. finnm. vinterdamp. pr. tn.	53.—	53.—	Do. 40/50	8.75	8.75	Do. do. finnm. pr. tn.	—	—
Do. seidamp 1ma lys pr. tn.	—	—	Do. 20/40	9.25	9.25	Blank industriell pr. kg.	—	—
1ma koldkl. damp., pr. kg.	—	—	Brosmer, flekket, prima pr. 20 kg.	—	—	Brunblank do. do.	—	—
Blank industriell 0.34	0.34	0.34	rund, Afrika, do.	—	—	Bruntran pr. kg.	0.24	0.24
Brunbl. industriel, pr. kg. 0.30/0.31	0.30/0.31	0.30/0.31	Hyser:			Sildolje	—	—
Bruntran, pr. kg. 0.24	0.24	0.24	Prima vårhyse 30/50	—	—	Rogn:		
Pressetran, bunnklar, brunblank, pr. kg. 0.30/0.31	0.30/0.31	0.30/0.31	Do. do. 50/60	—	—	1ste sort eksportpakket, pr. tn.	22.—	22.—
Do. mørk, bunnklar pr. kg.	—	—	Afrikahyser, 20/40 9.50	9.50	9.50	2nen do. do. pr. tn.	21.—	21.—
Do. mørk, uklar, pr. kg.	—	—	Do. 30/50 9.—	9.—	9.—	3dje do. do. pr. tn.	13.—	13.—
Pigghåtran pr. kg. 0.31/0.32	0.31/0.32	0.31/0.32	Do. 40/50 8.50	8.50	8.50	Lofots, samf.	—	—
Håbranntran	—	—	Lenger: Ikke notert.			do. 3dje sort.	—	—
Håkerringtran	—	—	Klippfisk: 1)			Klippfisk:		
Lys sildolje 0.39/0.40	0.39/0.40	0.39/0.40	1ste sort, lof., pr. 20 kg. 12.95	12.95	12.95	Lofots, nordmørs 12.95	12.95	12.95
Lys sildolje, max. 2% pr. kg. 0.30/0.32	0.30/0.32	0.30/0.32	— Finn. fob. lastepl. 12.30	12.30	12.30	Finnmarks pr. 20 kg. 12.30	12.30	12.30
Mørk do. 0.27/0.28	0.27/0.28	0.27/0.28	Saltfisk:			Bjørnøy, do. do.	—	—
Rogn:			Lofots pr. 20 kg. fob. fiskepl.	—	—	Brosme pr. 20 kg.	—	—
1ste sort, pr. påfylt tn. 24.—	24.—	24.—	Finnmarks do. do.	—	—	Lange, pr. 20 kg.	—	—
2nen sort 22.50	22.50	22.50	Storsild:			Blålange	—	—
3dje sort 14.—	14.—	14.—	Eksportpk. 110 kg. pr. tn.	—	—	Sei pr. 20 kg.	—	—
Samf., påfylt tn. 17/18.—	17/18.—	17/18.—	Do. fiskepk. 80 kg. pr. tn.	—	—	Saltfisk:		
Rundfisk:			Fetsild:			Lofots pr. 20 kg. 5.90	—	—
Fyldig vestre holl. pr. 20 kg.	—	—	Fiskepakket ^{8/10} / ₁₀ / ₁₂ pr. kg.	—	—	Vesterås 5.75	—	—
Underm. vestre, pr. 20 kg.	—	—	Skjæresild pr. kg.	—	—	Finnmarks 5.50	5.50	5.50
Alm. hollender, pr. 20 kg.	—	—	1) Ny vare.			Bjørnøyfisk pr. 20 kg.	—	5.50
Bremer, pr. 20 kg.	—	—	Alesund.	9/6	16/6	Trålfisk fob. Harstad, Bodø	—	4.—
Samf. (ital.) stor, pr. 20 kg.	—	—	Tran:	Kr.	Kr.	Islandsk pr. 20 kg. 6.10	6.10	6.10
Do. do., små, pr. 20 kg.	—	—	Ukl. damptran, Søndmørs og Nordlands pr. tn. 54/55	54/55	54/55	Tørrfisk:		
Do. do., små, pr. 20 kg.	—	—	Do. Finnmarks pr. tn. 52/53	52/53	52/53	1ma storsei, 50/60, pr. kg.	0.45	0.45
Do. undermåls pr. 20 kg.	—	—	Koldkl. damptr. pr. kg. 0.64	0.64	0.64	Do. middelsei, 40/50, pr.	0.40	0.40
Do. do., små, pr. 20 kg.	—	—	Bruntran pr. kg.	—	—	Do. småsei, do	0.40	0.40
Lubb, pr. 20 kg.	—	—	Sildolje etter kval. pr. kg. 0.23/0.32	0.23/0.32	0.23/0.32	Haugesund.	9/6	16/6
Finnmarks, 100-200, pr. 20 kg.	—	—	Seltran do. pr. kg. max. 1%	—	—	Vårs., eksportpk., ganet, 115 kg. 13.50	13.50	13.50
do. 200-400 do.	—	—	Fia	—	—	Do. mindre merker, ganet, 115 kg. 14.—	14.—	14.—
do. 400-700 do.	—	—	Håkerringtran pr. kg.	—	—	Flekket, 120 kg. 21.50	21.50	21.50
do. over 700 do.	—	—	Rogn:			Renflekket, 120 kg. 27.—	27.—	27.—
Afrika rundfisk, 20/40, 20 kg.	—	—	1ste sort eksportpk. pr. tn. 23.—	23.—	23.—	Storsild, ganet 110 kg., utsolgt	—	—
Do. do. 30/50, pr. 20 kg.	—	—	2nen sort do. pr. tn. 21.—	21.—	21.—	Do. do. 115 kg. mindre merk.	—	—
Do. do. 50/70 pr. 20 kg.	—	—	3dje sort do. pr. tn. 13.—	13.—	13.—	Do, flekket 120 kg. fob pr. tn.	—	—
Usort. finnm. pr. 20 kg.	—	—	Samfengt, fylt tønne, pr. tn.	—	—	Do. reniflekket 120 kg.	—	—
Titling: Ikke notert.			3dje sort, do. do.	—	—	Sildolje:		
Rotskjær:			Klippfisk:			Lys fob., pr. kg. } 0.25/0.30	0.25/0.30	0.25/0.30
Zartfisk pr. 20 kg.	—	—	Søndmørsk, pr. 20 kg., ny vare	12.95	12.95	Mørk, fob., pr. kg. } 20.—	20.—	20.—
Vekkerfisk pr. 20 kg.	—	—	Lofots pr. 20 kg.	12.30	12.30	Sildemel pr. 100 kg.	—	—
Høkkerfisk pr. 20 kg.	—	—	Finnmarks pr. 20 kg.	—	—			
Danskfisk, stor	—	—	Lange pr. 20 kg.	—	—			
„ små	—	—	Brosme	—	—			
Sei:			Saltfisk:					
Prima storsei pr. vekt	—	—	Lofots, fob. fiskeklass	—	—			
„ middelsei	—	—	Bjørnøyfisk fob Tromsø pr. 20 kg. 5.50	5.50	5.50			
			Finnmarken, do. do. 5.50	5.50	5.50			
			Islandstorsk, pr. 20 kg. 6.10	6.10	6.10			
			Grønlandstorsk do.	—	—			
			Pressefisk (ks. à 100 kg.)					
			Presset lange, pr. kg. 0.32	0.32	0.32			
			Rotskjær: Sei, samf. pr. 20 kg.	—	—			
			Torskemel fob. pr. 100 kg. 18.50	18.50	18.50			
			Sildemel, saltfattig 20.50	20.50	20.50			
			Do. vestlandsmel 18.—	18.—	18.—			
			Sild:					
			Vårsild pr. tn.	—	—			
			Storsild, eksp.pk., 110 kg.	—	—			
			Islandssild, matjestebehandlet efter størrelse pr. tn.	—	—			
			Do. skarpsaltet, fiskep. pr. kg.	—	—			
			Do. hodekappet pr. kg.	—	—			

A.S. CENTRALTRYKKERIE

Hollendergaten 12, Bergen
Telefon 10387

Utfører allslags trykningsarbeider

Sild og fisk, småsild, fetsild

makrell, pir,
levende ål, hummer og annen fisk
kjøpes til konkurrerende priser.

Telegramadr.: Fersksild
Telefoner 17 512 - 17 513
Sandviksboder 9-10 17 229
Formannen privat 12 117
Prestvold 16 824

Marius Prestvold A.s
Kontor: Slottsgt. 1
BERGEN

STORE, GODE

PRESENNINGER

tilsalgs og tilleie

VERDENS BESTE

Presenningssmurning „NIJOL“

gjør myk, varig, vannrett

A.S. NIELSEN & JOHNSEN

Seilmakerverksted Trondheim

A.s Wernøe & Gulbrandsen

Torvalmenning 12

BERGEN

KODAK-DEPOT

Kino-, Lysbilled-utstyr

Indre Årdalsfjord stengt for brislingfiske.

I medhold av paragraf 37 i lov om sild- og brislingfiskeriene av 25. juni 1937 nr. 20 og kongelig resolusjon av 13. mai 1938 samt handelsdepartementets forskrifter av samme datum har Fiskeridirektøren 14. juni bestemt at det skal være forbudt å fange brisling i Indre Årdalsfjord i Ryfylke innenfor en rett linje trukket fra Skjelsvik fyrlykt over nordligste punkt av Storholmen til det nordligste punkt på østre nes ved Døviksbukten. Dette forbud trer i kraft 16. juni 1939 klokken 0 og gjelder inntil videre.

Merkningsbestemmelser i Austral-Sambandet.

Generalkonsulatet Sydney innberetter til Utenriksdepartementet:

Ifølge »Statutory Rule, 1939, No. 23«, er merkningbestemmelsen for importerte varer til Australia blitt endret derhen at for varer henhørende under lovens forskrift nr. 6, må navnet på det land hvor varen er laget eller fremstillet oppgis. Endringen trer i kraft fra og med 1. august 1939.

For tiden tillater forskriften som bekjent at man kan enten oppgi landets navn eller stedet hvor varen er fabrikkert eller fremstillet.

Forandringer i Equadors tolltariff og i toll-loven.

Generalkonsulatet i Quito (Ecuador) innberetter til utenriksdepartementet bl. a.:

Ved kongressbestemmelse av 7. mars og sanksjonert av presidenten den 10. mars er det gjort en del forandringer i såvel tolltariffen som toll-loven av mars 1938.

Forandringer i tolltariffen.

I tariffens artikkel 4 tilføies no. 8, som refererer sig til tollbehandlingen av varer fra land med hvilke Equadors handelsbalanse er over 30 pct. ufordelaktig og hvori finansministeren bemyndiges til å ilegge en ekstratoll på inntil 75 pct. over mid-deltariffen. Handelsbalansen beregnes etter 1939 statistikk. For fremtiden skal tolldireksjonen i Guayaquil hvert år i januar måned innsende rapport angående disse lands handelsbalanse, hvorefter Utenriksministeriet anmoder Finansministeriet om å utstede det tilsvarende dekret om hvilke land skal ilegges ekstratollen i omhandlede år.

Artikkel 10 bestemmer at varer som gjør krav på å behandles efter preferransetariffen må være forsynt med opprinnelsesbevis legalisert av ecuatorsk konsul, eller hvis der ikke er konsul, av nærmeste Handelskammer.

I en tidligere innberetning har generalkonsulatet i Quito uttalt at det er grunn til å frykte for at importen fra Norge vil bli belagt med fullt maksimaltoll-tillegg.

Avertér i „Fiskets Gang“.

TRONDHEIM

Trondheim Losseanlegg og Kjølelager A.s

Egne losseanlegg

Mottar fisk, kjøtt, frukter og landmannsprodukter til opbevaring i egne moderne kjøle- og fryserum. Besørger omising og omdestinering av fiskevarer.

A.S. EKKER

Telegramadresse: E k k e r Telefoner: Kontoret 1869, privat 3118
Eksport av fersk laks, kveite og ræker
Taug- og trådhandel — Jerntråd og kork

Telefoner:
4643 - 4632 - 2042
Privat 4661

DAN. AUNE

Telegramadresse:
„Export“

TRONDHEIM

Eksport av: Fisk - Sild - Laks - Fiskefileter

A/s Norsk Staaltaugfabrik

A/s Norsk Manillaindustri

TRONDHEIM

Leverer alt i

Staaltaug, Manilla og Sisal

Telegramadresse: »Staaltaug« — Telefoner: 2657 k, 2691

A.s Hermetikfabrikkernes Fællesindkjøb

Ths. Angells Gt. 5 - Trondheim

Telefoner: 3479, 3855 — Telegramadresse: „Hermetiksild“

Kjøper fersk Sild

A. HARANG A.S., Trondheim.

Rikstelefon 3144, privat 3145. Telegrafadresse: Fiskharang.
Eksport av fersk og saltet sild og fisk.

PAUL NØST, Trondheim.

Eksport av sild og fisk.
Postboks 454. Telefon 4156. Kai 16.

OLAF HUSBY, Trondheim.

Sild- og fiskeeksport. Telegramadresse: «Fiskhusby».
Telefon: Kontoret central B. 5477, privat B. 5865.

FISKLIM & FORSTOFF A.S., Trondheim.

Manufacturers of Fishglue, Fish- and Herringmeal and Oil.
Telephones: 2264 — 3374. Cable Address: Fisklim.
Codes: Bentley — Rudolf Mosse. P. O. Box 222.

Vi mottar fisk til forhandling.

G. A. BACON, Billingsgate.

Fiske-importør.

Telegramadresse: Bacon, Billingsgate, London.

Bankforbindelse: Barclay's, Fenchurch St., London.

Daglig oppgjør.

Fylkenes andel i eksporten av ferskfisk til Storbritannia $\frac{1}{1}$ — $\frac{10}{6}$ 1939.

	Finnmark	Troms	Nordland	Nord-Trøndelag	Sør-Trøndelag	Møre og Romsdal	Sogn og Fjordane	Bergen	Rogaland	Vest Agder	Andre fylker	Ialt	I uken 4/6-10/6
	tonn	tonn	tonn	tonn	tonn	tonn	tonn	tonn	tonn	tonn	tonn	tonn	kg.
Torsk	18,0	9,3	156,4 $\frac{1}{2}$	0,4	34,4	109,5	14,1	23,8	4,3	—	0,2	370,4	—
Hyse	114,7	88,6	451,5	6,9	24,0	330,9	46,4	41,4	19,7	12,0	0,2	1136,3	3 390
Lange og brosme .	—	0,2	0,3	—	—	17,5	—	—	—	—	—	18,0	—
Makrell	—	—	—	—	—	—	—	—	158,7	136,4	25,4	320,5	109 725
Kveite	228,6	260,9	305,4	16,8	12,3	133,0	15,6	20,0	8,3	—	—	1000,9	4 845
Flyndre	177,7	135,0	343,4	21,0	9,4	45,7	18,9	65,9	7,2	—	1,2	825,4	10 183
Pigghå	—	—	—	—	—	632,4	815,1	96,9	1,5	—	—	1545,9	22 808
Skate	—	0,9	7,1	0,7	0,7	107,6	38,4	2,4	5,8	7,6	2,5	173,7	5 521
Rogn	214,0	185,8	204,8	—	22,7	45,4	8,6	8,7	0,3	—	—	690,3	—
Annen fisk	—	—	3,0	—	0,6	1,7	0,9	0,9	2,0	0,8	—	9,9	—
Ialt	753,0	680,7	1471,9	45,8	104,1	1423,7	958,0	260,0	207,8	156,8	29,5	6091,3	156 472

Ferskfisktransporten pr. jernbane.

Vekten angitt brutto for innlandets vedk. netto til utlandet.

Stasjoner	Til innlandet		Til utlandet			Ialt
	Oslo	For øvrig	Sve- rige	Italia	Tysk land	
<i>Trondheim:</i>	kg.	kg.	kg.	kg.	kg.	kg.
$\frac{4}{6}$ — $\frac{10}{6}$ ialt	188 450	106 130	16 583	—	—	¹⁾ 314 296
Sild	91 800	800	75	—	—	92 675
Fisk	96 650	105 330	16 658	—	—	221 621
<i>Bergen:</i>						
$\frac{4}{6}$ — $\frac{10}{6}$ ialt	116 180	24 510	2 691	17 024	6 038	166 443
Sild	—	1 560	—	—	—	1 560
Fisk	116 180	22 950	2 691	17 024	6 038	164 883
<i>Andalsnes:</i>						
$\frac{4}{6}$ — $\frac{10}{6}$ ialt	49 490	37 000	—	4 513	6 013	97 016
Sild	—	—	—	—	—	—
Fisk	49 490	37 000	—	4 513	6 013	97 016
<i>Narvik:</i>						
$\frac{4}{6}$ — $\frac{10}{6}$ ialt	—	—	615	—	—	615
Sild	—	—	—	—	—	—
Fisk	—	—	615	—	—	615
<i>Andre:</i>						
$\frac{4}{6}$ — $\frac{10}{6}$ ialt	—	—	1 681	—	—	²⁾ 1 801
Sild	—	—	—	—	—	—
Fisk	—	—	1 681	—	—	1 801

¹⁾ Herav 503 kg. fisk til Danmark, 2630 kg. til Sveits. ²⁾ Herav 120 kg. fisk til Sveits.

Tilførsler til Oslo (Østbanen) vekten angitt brutto.

Fiskesorter	$\frac{4}{6}$ — $\frac{5}{6}$	$\frac{6}{6}$	$\frac{7}{6}$	$\frac{8}{6}$	$\frac{9}{6}$	$\frac{10}{6}$	Tils.
	kg.	kg.	kg.	kg.	kg.	kg.	kg.
Kveite	1900	2730	390	400	70	290	5780
Flyndre	480	360	60	—	920	130	1950
Hyse	2690	3990	2150	1660	480	2310	13280
Torsk	310	3880	670	1350	—	400	6610
Sei	1870	—	—	220	—	120	2210
Sild	—	29500	—	28500	—	33800	91800
Annen fisk	11330	8720	5010	5020	11150	9780	51010
Hvalkjøtt	12000	6000	28100	6200	10840	—	63140
Laks	6640	8650	1810	720	4370	1030	23220
Makrell	16200	—	32400	21550	4880	—	75030
Tils.	53420	63830	70590	65620	32710	47860	334030

Valutakursene (salgskurser).

Mynt	Pari	13/6	14/6	15/6	16/6	17/6	19/6
<i>Oslo:</i>	kr.	kr.	kr.	kr.	kr.	kr.	kr.
£ ¹⁾	—	19,90	19,90	19,90	19,90	19,90	19,90
R. M.	—	171,75	171,75	171,75	171,75	171,75	171,75
Clearing mk.	—	170,75	170,75	170,75	170,75	170,75	170,75
Reise-mk. ²⁾	—	101,—	101,—	101,—	100,—	100,—	100,—
Frcs.	—	11,45	11,45	11,45	11,45	11,45	11,45
Sv. kr.	—	102,85	102,85	102,85	102,85	102,85	102,85
D. kr.	—	89,25	89,25	89,25	89,25	89,25	89,25
Gylden ..	—	227,25	227,25	227,—	227,—	227,—	227,—
Sw. frcs. ..	—	96,75	96,75	96,75	96,75	96,75	96,75
Dollar ...	—	4,26 $\frac{1}{2}$	4,26 $\frac{1}{2}$	4,27	4,27	4,27	4,27
Belga.	—	73,—	73,—	73,—	73,—	73,—	73,—
F. mark.	—	8,90	8,90	8,90	8,90	8,90	8,90
Lire	—	22,60	22,60	22,60	22,60	22,60	22,60
do. clear .	—	22,36	22,36	22,36	22,36	22,36	22,36
Praha ...	—	14,80	14,80	14,80	14,80	14,80	14,80
Isl. kr. ..	—	75,—	75,—	75,—	75,—	75,—	75,—
Montreal .	—	4,25	4,25	4,26	4,26	4,26	4,26
Polske zloty	—	81,25	81,25	81,25	81,25	81,25	81,25
Ankara clear	—	337,35	337,35	337,35	337,35	337,35	337,35

¹⁾ Ved salg av pund kommer i tillegg til den noterte kurs 1 pro mille — minimum 50 øre pr. ekspedisjon. ²⁾ Inkl. lisens.

Fiskets Gang

A weekly intelligence organ of the Norwegian fisheries published by The Director of Fisheries, Bergen.

Norwegian Fisheries.

Statement showing the landings of the main Norwegian fisheries now being carried on, from the beginning of the year 1939 to June 17th.

Cod in metric tons, landed 212 600, prepared for stockfish 82 440, salted and dried 120 500 iced 7460, cod liver oil produced in hecto-litres 92 500, livers of cod to other oils 6690, cod roes, salted 59 650.

Mackerel (tons) landed 4152, exported in ice 515, frozen 46. salted 265, to canning factories 193.

Fat and small herrings (hl) landed 233 106, to fish oil factories 131 991, to canning factories 28 361, salted 1 600, exported in ice 37 000.

Norges utførsel av fiskeprodukter fra 1 januar til 10 juni 1939 og i uken som endte 10 juni.

Tollsteder	Vårsild		Fetsild tnr.	Skjær- resild tnr.	Storsild tnr.	Is- lands- sild tnr.	Klippfisk ialt kg.	Rundfisk kg.	Rotskjær kg.	Sei kg.	Hyse rund kg.	Annen tørrfisk kg.	Tørrfisk ialt kg.	Rogn nr.	Rogn fersk kg.	D. M. tran tnr.	R. M. tran tnr.	Blank tnr.	Brun Blank tnr.	Brun tnr.	Hå- kjerr. tnr.
	Saltet tnr.	Flekke- sild tnr.																			
Oslo ¹⁾	—	—	—	—	10	—	12 478	—	2 795	—	—	—	2 795	—	3 936	3 850	2	893	13 505	57	1 712
Kr.sand S...	—	—	—	—	—	—	4 292	—	—	—	—	200	200	—	—	—	—	—	—	—	—
Egersund ...	313	—	—	—	—	—	—	—	—	—	—	—	—	—	300	—	—	—	—	—	—
Stavanger ¹²⁾ ..	383	91	322	—	306	34	—	—	—	—	—	—	—	—	—	—	—	—	—	—	—
Kopervik ¹⁵⁾ ..	1 396	4 627	—	296	4 145	15	—	—	—	—	—	—	—	115	—	—	—	—	—	—	—
Skudenesh...	1 597	572	5	—	1 591	3 749	—	—	—	—	—	—	—	—	—	—	—	—	—	—	—
Haugesund ²⁾ ..	6 545	1 098	579	25	20 220	3 933	—	—	—	—	—	—	—	—	—	—	—	—	—	—	—
Bergen ⁴⁾ ...	5 524	10	567	2 530	72 399	1 546	915 512	³⁾ 2258 531	163 880	1 264 764	477 360	187 903	4 352 438	4 875	620 711	22 712	1 784	13 135	16 254	873	2 675
Florø	—	—	—	—	7 513	—	—	—	—	—	—	—	—	—	125	—	—	—	—	—	—
Måløy ¹⁴⁾ ...	—	—	—	—	—	—	—	—	—	—	—	—	—	—	7 159	—	—	—	—	—	—
Ålesund ¹⁶⁾ ..	722	114	—	—	9 868	2 798	3 053 038	103 067	13 520	222 894	37 900	6 000	383 381	5 455	33 628	12 973	290	2 161	10 260	—	1 951
Molde	—	—	—	—	1 120	—	—	—	—	—	—	—	—	—	—	—	—	—	—	—	—
Kr.sund N. ⁵⁾ ..	—	—	—	—	—	184	9 409 413	31 385	5 150	39 915	225	17 280	93 955	10 156	2 187	301	—	11	5 851	548	—
Trondheim ¹⁰⁾ ..	424	—	2 386	12	2 265	19	—	—	—	8 528	—	900	9 428	—	21 715	—	—	—	—	—	—
Bodø ..	—	—	—	—	—	—	587 300	—	—	—	—	—	—	451	—	—	—	—	—	—	—
Svolvær ¹⁷⁾ ..	—	—	—	—	—	—	—	625 325	1 625	60 975	44 000	1 350	733 275	430	—	482	—	2	1 199	—	—
Tromsø	—	—	—	—	—	—	—	7 425	9 375	19 750	10 125	—	46 675	—	—	—	—	—	1 756	40	—
Hammerfest ..	—	—	—	—	—	—	—	105 215	9 420	277 590	113 305	4 860	510 390	20	—	—	—	—	—	—	—
Vardø	—	—	—	—	—	—	—	—	—	4 500	13 500	—	18 000	1	—	—	—	—	—	—	—
Vadsø	—	—	—	—	—	—	—	—	—	—	—	—	—	—	—	—	—	—	—	—	—
Andre ¹³⁾	846	—	101	—	—	—	—	—	—	29 250	—	—	29 250	—	243	—	—	10	—	—	—
Ialt	17 750	6 512	3 960	2 863	⁹⁾ 119 437	12 278	13 982 033	3 130 948	205 765	1 928 166	696 415	218 493	6 179 787	21 641	690 004	⁹⁾ 40318	2 076	16 212	48 825	1 518	6 338
I uken	1 136	250	417	86	702	2	2 823 334	49 395	2 720	223 705	34 643	20 775	331 238	7 327	150	682	4	117	2 292	17	213

Tollsteder	Herdet hvalolje tnr.	Hval- olje tnr.	Sel- olje tnr.	Silde- olje tnr.	Sild, fersk ks.	Sild, røkt kg.	Makrell, saltet tnr.	Makrell, fersk kg.	Laks, fersk kg.	Levende ål kg.	Annen fersk fisk tonn	Hummer kg.	Reker kg.	Fisk, saltet tonn	Fisk, saltet i tnr.	Silde- mel tonn	Torskemel tonn	Annet mel tonn	Selskinn kg.	Hermetikk kg.
Oslo ¹⁾	43 407	5 448	3 058	10 362	15	326	—	—	12 875	402	253	4 753	11 867	1	—	25	—	30	—	34 182
Kr.sand S...	—	—	—	—	3 498	—	413	378 566	1 492	2 363	52	95 730	224 662	—	—	—	—	—	—	1 445
Egersund ...	—	—	—	3 008	41 466	—	—	86 750	968	—	35	5 882	194 700	—	—	3 375	—	—	—	—
Stavanger ¹²⁾ ..	—	55	—	2 228	10 017	—	265	2 520	1 710	3 233	162	186 237	22 596	—	—	4 436	151	246	—	7 199 171
Kopervik ¹⁵⁾ ..	—	—	—	—	13 900	—	436	27 000	20	—	6	2 409	12 004	—	—	596	—	—	—	3 600
Skudenesh...	—	—	—	—	3 199	175	91	—	—	—	1	—	—	—	—	—	—	—	—	22
Haugesund ²⁾ ..	—	5 127	—	19 128	490 938	—	476	112 050	1 156	1 551	164	12 848	6 108	—	—	13 815	51	300	—	194 747
Bergen ⁴⁾ ...	—	948	669	11 299	380 594	252 048	8	165	97 239	1 222	4 163	126 654	19 616	6	758	3 261	396	9	77 726	1 988 783
Florø	—	—	—	1 182	7 535	—	—	—	2 010	—	31	—	7 642	—	—	386	—	—	—	284 027
Måløy ¹⁴⁾ ...	—	—	—	—	4 889	—	—	—	22 225	135	2 251	—	288	72	—	85	128	—	—	531 101
Ålesund ¹⁶⁾ ..	—	182	722	847	61 612	657 050	—	—	1 291	—	1 604	2 550	60 347	99	33	5 152	235	48	8 145	135 025
Molde	—	2 011	—	325	6 397	—	—	—	705	—	35	—	—	—	—	850	—	—	—	—
Kr.sund N. ⁵⁾ ..	—	69	88	432	17	—	—	—	6 185	—	682	—	134 360	96	—	380	382	1019	—	243 912
Trondheim ¹⁰⁾ ..	—	88	—	—	10 454	—	—	—	101 388	—	1 482	78	56 797	16	—	67	—	262	—	1 349 153
Bodø	—	—	—	—	—	—	—	—	—	—	—	—	—	—	—	224	15	178	—	7 129
Svolvær ¹⁷⁾ ..	—	—	—	—	—	—	—	—	—	—	—	—	—	—	—	25	—	—	—	4 339
Tromsø	—	46	958	5	—	—	—	—	—	—	6	—	—	1 501	—	154	398	138	6 859	—
Hammerfest ..	—	—	462	—	—	—	—	—	—	—	—	—	—	3 925	—	—	796	387	—	—
Vardø	—	—	—	—	55	—	—	—	—	—	—	—	—	2 454	—	—	—	—	—	—
Vadsø	—	—	—	—	18	—	—	—	—	—	—	—	—	413	—	—	—	—	—	—
Andre ¹³⁾	¹²⁾ 146692	2 777	45	21 836	11 105	—	1 211	91 250	1 761	7 761	194	13 716	212 901	—	—	⁷⁾ 1993	⁸⁾ 355	⁹⁾ 528	35	236 998
Ialt	190 099	16 751	6 002	70 652	1 045 709	909 599	2 900	698 301	251 025	16 667	11 121	450 857	963 888	8 583	791	34 739	2864	3273	92 765	12 213 634
I uken	8 834	3 648	347	921	8 167	43 338	8	203 515	83 468	821	146	11 080	27 291	1 500	69	472	165	100	11 303	521 291

¹⁾ 1726 tnr. stearin 691 tnr. bottlenosetran, 819 tnr. hvaloljefettsyre, 149 tnr. grakse, 6 tn. kveitetrans. ²⁾ 439 tnr. sildemelke. ³⁾ Finnmarks 533 836, Lofots 1 724 695. ⁴⁾ 350 tnr. stearin, 131 tnr. annen tran. 181 tnr. brisling. ⁵⁾ 1043 tnr. annen tran, 585 tnr. stearin, 2 885 kg sunnmaver. ⁶⁾ Derav 170 tnr. utenlands. ⁷⁾ Herav 1648 tonn fra Sandnes, 347 tonn fra Harstad. ⁸⁾ Under annet mel også medtatt tangmel. Herav 84 tonn torskemel, 509 tonn annet mel fra Sandnes, 247 tonn torskemel fra Harstad. ⁹⁾ 10 tnr. fl. fra Oslo, 356 tnr. fl., 596 tnr. krydret fra Haugesund, 1714 tnr. fra fl. fra Kopervik, 50 tnr. fl. fra Skudeneshavn. 19 tnr. fl. fra Bergen, 500 tnr. krydret fra Molde. ¹⁰⁾ 4 410 tnr. hollandsk sild, 464 tnr. færøysild, 398 kg. fersk kveitelever. ¹¹⁾ 36 tnr. ansjos ¹²⁾ Fra Fredrikstad. ¹³⁾ 7171 tnr hvaloljefettsyre fra Fredrikstad, 2 117 kg. sildemelke fra Sandnes 7296 kg. brisling fra Halden. ¹⁴⁾ 345 tnr. håtran. ¹⁵⁾ 260 tnr. sildemelke. ¹⁶⁾ 3582 tnr. stearin. ¹⁷⁾ 87 tnr. stearin