

# Fiskets Gang


Etterretningsblad for norsk fiskeribedrift, utgitt av Fiskeridirektøren.

Kun hvis kilde oppgis, er ettertrykk fra „Fiskets Gang“ tillatt.

30. årg.	ABONNEMENT kr. 10.00 pr. år tegnes ved alle post anstalter og på Fiskeridirektørens kontor. Kr. 16.00 utenlands.	Bergen Onsdag 16 august 1939	ANNONSEPRIS: Pristariff fåes ved henvendelse til Fiskeridirektørens kontor.	Nr. 33
----------	---	---------------------------------	---	--------

## ANKERE

STORE LAGERE I OSLO  
OG I BODØ HOS FIRMA  
RAGNAR SCHJØLBERG



## KJETTINGER

TH. SMITH-CHRISTENSEN

JERNBANETORVET 11, OSLO  
TELEGR.: SMICRS

Øversikt p. 128

I uken til 12. august var bankfisket for Ålesund meget godt. Av tilførsler fra fjerne farvann kom der for Ålesund bare til noen tilførsler fra Færøyane og dessuten noen laster Bjørnøfisk som er kjøpt i Tromsø. Bjørnøfisket gir fremdeles små fangster og tilførslen til Tromsø i siste uke var den minste på lang tid. Kystmakrellfisket er ytterligere gått tilbake i uken, men prisene viser stigning. Fetsild- og småsildfisket ser det fremdeles temmelig trøstesløst ut med. Det er fremdeles bare Romsdals- og enkelte av Nordmørsdistriktene hvor der er fiske å tale om. I Nordland er det temmelig svart. Et lyspunkt har en i et meget lovende forsøksdrivgarnfiske i Varangerfjorden. Her er der sild tilstede, men foreløpig er det bare 2 drivere som fisker. Sildefisket ved Island har i forløpne uke gitt litt bedre fangster for norske båter, men fangsten ligger langt tilbake i forhold til tidligere år. Islenderne pakket i ukens løp ca. 35 000 tønner sild, mens fabrikkene så godt som ikke fikk noe rastoff.

**Bankfisket:** Ukefangsten for Ålesund fordelt på 32 motorfartøyer fra bankfisket, 40 fra kystfisket, 2 fra pigghåfisket ble 480 tonn mot 231 tonn i forrige uke. Prisen på hyse viser 3 øres stigning, kveite 5 øre, mens skate og rokke er falt 4 øre. For Kr.sund N ble fangsten 41 tonn mot 63 i forrige uke. Der nevnes 3500 kg ål à 80 øre. Det går noe tregt med åletilførselen foreløpig i Kr.sund N, mens der lenger sørpå etterhvert kommer inn mere og mere ål, men i det hele er dette fiske noe sent ute i år. For Måløy hadde en i uken en fangst av 77 tonn, hvorav nevnes 18 000 stkr. pigghå à 12 øre.

**Fjerne farvann:** Til Ålesund er der i ukens løp fra Færøyane og Islandsryggen innkommet 5 fartøyer med fra 1000 til 4000 kg, i alt 14 700 kg fersk kveite — priser 95—113 øre pr. kg, samt 323 liter kveitelever à kr. 2,50 pr. liter. Forøvrig inkom til Ålesund fra Tromsø 2 fraktfartøyer med tilsammen 87 tonn bjørnøsalttorsk, pris 27 øre pr. kg. Fra Bjørnøya og Svalbard er der i ukens løp til Tromsø innkommet 10 motorkuttere som delvis har drevet med jukse, delvis line. Den samlede fangst ble ca. 100 tonn salttorsk, dertil 2900 kg kveite, verdi kr. 1750, 80 hl lever, verdi kr. 640. Der var ingen saltfiskomsetning i uken. Såvidt beregnet er der nå i alt fra Bjørnøya—Svalbard i år innbrakt 2845,8 tonn salttorsk og av linefanget salttorsk fra samtlige farvann 7697,9 tonn.

Det samlede salttorskutbytte for såvel line- som trålfiske blir 12 477 tonn.

**Kystmakrellfisket:** Det er gått ytterligere tilbake med fisket, og ukefangsten inklusive ettermeldinger dreier seg bare om 150 tonn. Av ettermeldingene er der en for Solund for tiden 22. juli til 5. august på 46 tonn, en for foregående uke på Arendal 22,5 tonn. Av ukens fangster nevnes Bergen med 10,3 tonn mot 54,6 i forrige priser 40—50 øre mot 25—45 øre, Haugesund 3 tonn, pris 35 øre, Stavanger 25 tonn, pris 25—40 øre. For Stavanger var kvaliteten fet, størrelsen varierende fra 4 stkr. pr. kg til 0,5 à 0,9 kg pr. stykk. For Kr.sand S ble ukefangsten 8,5 tonn, pris 30 øre. Fangsten bestod av kull (småfallen makrell) som ble fisket med snurpenot på »Revet«.

**Fetsild- og småsildfisket:** Med stasjon i Vardø har 2 forsøksdrivere — en sørfra og en fra Finnmark — i forløpne uke drevet fiske etter fetsild i Varangerfjorden. Fangsten har foregått fra 32 kvartmil sydost av Vardø til 10 kvartmil sydost av Kiberg og driverne har hatt fangster liggende mellom 6 og 270 kasser pr. tur. Den beste av båtene har således en serie på: 270, 12, 32, 160, 6 kasser. Fisket har således vært vekslende, men man kan ikke vente at 2 drivere hver dag skal treffe på det beste drivfelt heller. Alt i alt må forsøket betegnes som meget lovende. Silda er av størrelse 7—8 stkr. pr. kg, meget fet og så å si åtefri. Litt er saltet av fiskerne selv, men der er også kjøpere tilstede og prisen er kr. 10 à 12 pr. halvkasse (63 liter). Forøvrig meldes der praktisk talt svart for fetsild fra Finnmark til Møre. Her fiskes der litt i Sunndal, Nordmør, hvor ukefangsten ble 325 hl, hvorav 25 hl på garn, resten med not. I Fræna, Bud og Hustad (Vågøy) er der i uken fisket 300 hl, hvorav på garn 100, pris kr. 5, 7 og 13 til eksport, agn og hjemmebruk. I Sund lensmannsdistrikt omkring Rindarøy har der vært ganske livlig fiske og ukefangsten ble 3830 hl, for det meste iset. Der er bra utsikter for fortsatt fiske. Prisen på sild til ising er kr. 3 pr. halvkassé.

**Sildefisket ved Island:** Det går litt likere med fangsten, men denne har under ingen omstendighet foreløpig nådd det halve av fjorårets samtidige. »Fridtjof Nansen« oppgir den 14. august å ha praiet 77 snurpere og 44 drivere med tilsammen 5594 skarpsaltet, 9497 hodeskåret, 10 024 matjes, 10 025 krydret — i alt 35 140 tønner. Bare snurperne hadde hadde i fjor samtidig 61 000 tønner. Island har i ukens løp pakket nærmere 35 000 tønner. Deres kvantum er tilsammen

50 189 tønner mot i fjor 145 000 tønner. Fabrikkene har i ukens løp bare fått ca. 13 000 hl sild og har i alt mottatt 814 707 hl mot 1 093 045 i fjor og 1 569 085 i 1937.

Det er nå gått såvidt langt ut i sesongen at det skal svært meget til å ta igjen det forsømte; det synes nær sagt umulig. En må derfor kunne gå ut fra at alle nasjoner i år vil få et islandsfiske med små kvanta.

Eksporten av de viktigste fiskevarer i uken til 5. august samt totaleksporten (fjorårets tilsvarende tall i parentes): Klippfisk 363 tonn 15 237 (22 745), tørrfisk i alt 251 — 8239 (10 829), hvorav rundfisk 191 — 3724 (5349), rotskjær 8 — 266 (365), sei 28 — 2942 (3531), hyse 10 — 959 (1118), annen 14 — 348 (466), rogn, saltet 5878 tnr. 38 845 (27 345), dampmedisintran 1360 — 52 069 (32 569), blanktran 621 — 24 704 (17 130), fersk sild 5694 kasser 1 095 568 (879 391), fersk laks 7788 kg 790 767 (787 210), fersk fisk 209 tonn 13 688 (12 186), ål 31 416 — 92 012 (128 390), reker 61 tonn 1337 (1071), hermetikk 874 — 17 357 (13 205), sildemel 301 — 37 983 (57 260), torskemel 374 — 5963 (2590), annet mel 130 — 4262 (1754).

**OLAF KNUDSEN A/S - BERGEN**  
(Aktiekapital kr. 20 000.—)  
**Kommissionsforretning i fiskeprodukter**  
*Gmsætter tørrfisk, rogn, sild, tran, haakjærringtran, selolje  
hvalolje, sildolje, iset torsk, tomfat, levermel etc.*  
Telegr.adr.: „Tranknudsen“ — Rikstelefon 12348

#### Bankfisket.

Fiskemeldinger.

Tromsø: I uken 29. juli til 5. august ilandbrakte 26 fartøyer 6087 kg torsk à 11—16 øre, 13 100 kg brosme à 5—6 øre, 1170 kg hyse à 5—16 øre, 11 670 kg kveite à 60—125 øre, 2610 kg flyndre à 55—70 øre, 90 kg smørflyndre à 45 øre, 350 kg steinbit à 8 øre — tils. 35 077 kg til verdi kr. 13 512, hvortil 4 hl lever à kr. 6. Saltet: 4480 kg torsk, 6400 kg brosme, 500 kg hyse. Hengt: 200 kg torsk, 6700 kg brosme og 270 kg hyse.

Nordland. — Værøy og Røst: I uken 31. juli til 5. august innbrakte 27 fartøyer 200 kg kveite à 80 øre, 2323 kg flyndre à 50 øre, 1500 kg hvalkjøtt à 25 øre — i alt 4023 kg til verdi kr. 1697. — Andenes og Bleik: I juli måned har 50 motorfartøyer fisket 19 000 kg torsk à 12 øre, 213 750 kg sei à 5—6 øre, 11 300 kg blålange à 10 øre, 5000 kg brosme à 10 øre, 12 000 kg kveite à 100 øre, 18 000 kg svartkveite à 11 øre, 1300 kg flyndre à 60 øre, 4000 kg uer à 10 — i alt 284 380 kg, hvortil 230 hl lever à kr. 10 — verdi i alt kr. 34 150. All torsk, sei, blålange og brosme ble hengt.

Møre og Romsdal. — Bremsnes: I uken 30. juli til 5. august tilførtes 250 kg torsk à 30 øre, 500 kg lange à 14,5 øre, 350 kg brosme à 6 øre, 100 kg hyse à 25 øre, 250 kg kveite à 110 øre, 150 kg flyndre à 70 øre, 400 kg skate og rokke à 17 øre — i alt 2000 kg til verdi kr. 596. Torsk og lange ble saltet, brosme hengt. — Kristiansund N.: I uken 5. til 12. august innkom fra bankfisket 2, kystfisket 8, rekefisket 3 fartøyer med 3800 kg torsk à 15 øre, 6500 kg sei à 18 øre, 300 kg lyr à 14 øre, 2500 kg lange à 15 øre, 10 500 kg brosme à 6 øre, 3100 kg hyse à 26 øre, 200 kg lysing à 50 øre, 1300 kg kveite à 110 øre, 650 kg flyndre à 75 øre, 100 kg smørflyndre à 40 øre, 3500 kg ål à 80 øre, 900 kg uer à 30 øre, 100 kg ulke à 30 øre, 300 kg skate og rokke à 20 øre, 900 kg annen fisk à 12 øre, 1200 stkr. pigghå à 10 øre, 1000 kg makrellstørje à 30 øre, 4557 kg reker à 60 øre — i alt 41 407 kg til verdi kr. 12 073, hvortil 16 hl lever à kr. 15. 500 kg

torsk, langen og 8500 kg brosme ble saltet. — Ålesund: I uken 7. til 12. august innkom fra bankfisket 82, kystfisket 40, pigghåfisket 2 og rekefisket 25 motorfartøyer med 23 000 kg torsk à 16 øre, 2000 kg sei à 18 øre, 3000 kg lyr à 12 øre, 320 000 kg lange à 16 øre, 5000 kg blålange à 9 øre, 40 000 kg brosme à 7 øre, 14 000 kg hyse à 27 øre, 12 000 kg kveite à 120 øre, 1500 kg flyndre à 95 øre, 2000 kg uer à 20 øre, 28 000 kg skate og rokke à 24 øre, 1500 kg annen fisk à 25 øre, 10 000 kg pigghå à 6 øre, 6980 kg reker à 60 øre — tils. 480 480 kg til verdi kr. 93 383, hvortil 316 hl lever à kr. 17. Langen, blålangen, brosmen og 3000 kg torsk ble saltet. — Søre Sunnmøre: I uken 7. til 13. august er der av 4 fartøyer tilført 50 kg torsk à 15 øre, 7857 kg lange à 16 øre, 1235 kg brosme à 8 øre — i alt 9142 kg til verdi kr. 1363. Alt ble saltet.

Sogn og Fjordane. — Måløy: I uken 5. til 11. august ble der innbrakt 5800 kg torsk à 18 øre, 15 000 kg levende sei à 20 øre, 4800 kg død sei à 10 øre, 8200 kg lange à 16 øre, 8500 kg brosme à 13 øre, 3600 kg hyse à 22 øre, 1500 kg lysing à 40 øre, 3500 kg kveite à 110 øre, 800 kg flyndre à 100 øre, 4000 kg skate og rokke à 25 øre, 1500 kg annen fisk à 15 øre, 18 000 stkr. pigghå à 12 øre, 1500 kg småhvalkjøtt à 30 øre — i alt 86 700 kg til verdi kr. 16 818. Torsk, lange og brosme ble saltet.

Bergen: I uken 7. til 12. august tilførtes 3500 kg torsk à 50 øre, 3500 kg sei à 18 øre, 22 000 kg lyr à 20 øre (hvorav 10 000 fra Måløy), 1500 kg lange à 20 øre, 76 000 kg pale à 22 øre (hvorav 35 000 kg fra Måløy), 2500 kg brosme à 20 øre, 1300 kg hyse à 20 øre, 680 kg kveite à 135 øre, 1800 kg flyndre à 150 øre, 400 kg smørflyndre à 50 øre, 29 000 kg ål à 80 øre, 200 kg steinbit à 20 øre, 180 kg breiflabb à 30 øre, 400 kg annen fisk à 25 øre, i alt 142 960 kg til verdi kr. 51 772, hvortil 1300 kg hummer fra lager, 400 kg reker à kr. 1 og 1200 stkr. krabbe à 20—35 øre.

#### Det norske fiske ved Færøyane.

Ålesund: I uken 7. til 12. august innkom fra Færøyane og Islandsryggen 5 fartøyer med 1000 til 4000 kg, i alt 14 700 kg fersk kveite, pris 95—113 øre pr. kg, samt 323 liter kveitelever à kr. 2.50.

#### Det norske fiske ved Bjørnøya og Svalbard.

Tromsø 14/8: I uken til 13. august innkommet fra Bjørnøya og Svalbard 10 motorkuttere som delvis har driftet med jukse og line, samlet fangst ca. 100 tonn salttorsk, dessuten 2900 kg kveite og 80 hl lever, verdi henholdsvis kr. 1750 og 640. I uken intet saltfisksalg.

#### Fetsild- og småsildfisket.

Møre og Romsdal. — Sunndal: Der er i uken 30. juli til 5. august oppfisket 325 hl. Av dette er 25 hl garnsild og resten notsild. — Vågøy: Det er i uken 6. til 12. august oppfisket 300 hl. Av dette er fisket på garn 100 hl. Silda er solgt til eksport, agn og hjemmebruk, pris kr. 5, 7 og 13. — Sund: Der er i uken 6. til 12. august oppfisket 3830 hl fet-sild. Der er gode utsikter for videre fangst.

Bergen: I uken 7. til 12. august ble der iset for eksport 4540 halvkasser småsild à kr. 2,50 til 3 pr. halvkasse. Av silda var 300 kasser kjøpt i Hordaland, resten i Romsdal. Til hjemmebruk tilførtes 1400 skj. småsild, pris kr. 1,50 og til agn 200 skj. fetsildblanding, pris kr. 2,80.

Stavanger: I uken 5. til 12. august tilførtes Stavanger torv fra Rogaland 450 skj. småsild, pris kr. 1,50 til 2,25.

Tilførsler til hermetikkfabrikkene:

Bergen: I uken 7. til 12. august tilførtes fra Hordaland 216 skj. småsild à kr. 1,25, fra Rogaland 350 skj. à kr. 1,25, tilsammen 766 skj. småsild.

#### Brislingfisket.

Tilførsler til hermetikkfabrikkene:

Bergen: I uken 7. til 12. august ble der fra Sogn og Fjordane tilført 111 skj. brisling à kr. 6, samt 230 skj. blanding à kr. 4,42.

Stavanger: I uken 5. til 14. august tilførtes fra Rogaland 2322 skj. brisling à kr. 3,50 til 5,60.

#### Kystmakrellfisket med norske båter.

Sted	Ukefangst til 12/8	Pris pr. kg. øre	Total kg.
Hvaler .....	300	50—60	203 500
Fredrikstad, Halden ...	800	60	405 300
Moss .....	460	70	5 110
Soon .....	—	—	1 490
Oslofjorden .....	—	—	22 200
Horten .....	2 000	60	14 510
Hurum .....	—	—	23 410
Hvasser .....	1 100	50	3 600
Stavern .....	500	50	353 400
Langesund .....	5 400	45	315 050
Skåtøy .....	920	56	123 190
Risør .....	1 340	55	82 780
Arendal .....	1) 27 300	35—50	189 480
Grimstad .....	1 400	—	33 030
Lillesand .....	—	50	59 030
Kristiansand .....	8 520	30—59	767 680
Mandal .....	820	52	88 770
Farsund .....	1 100	40	84 600
Kirkehavn .....	—	—	110 510
Flekkefjord .....	—	—	139 000
Ana-Sira .....	—	—	3 500
Kvitsøy .....	1) 14 380	30	31 940
Egersund .....	—	—	361 820
Stavanger .....	25 000	25—40	498 780
Karmøy .....	—	—	27 800
Haugesund .....	2 670	35	850 750
Bergen .....	10 300	40—50	839 160
Måløy .....	—	—	74 850
Solund .....	1) 46 000	25—40	109 000
Ialt	150 310	—	5 823 240
Mot i 1938 .....	113 910	—	6 177 950

Herav er 3 378 830 kg. fisket med garn, 1 827 740 kg. med not. Av fangsten er 4 589 200 kg. solgt fersk, 551 090 kg. iset, 46 000 kg. frosset, 295 500 kg. saltet flekket, 19 600 kg. saltet rund, 321 900 kg. solgt til hermetikk. Verdi ca. kr. 1 634 000.—.

Av svenske fiskere er der tilført Kristiansand 7 300 kg. Farsund 3000 kg. Fredrikstad 6600 kg. Stavern 3490 kg.

Dessuten 13 500 kg. pir til Stavanger og 18 465 kg. til Bergen 150 kg. til Mandal, 3218 kg. til Haugesund.

1) 2 uker.

#### Seifisket.

Nordland. — Dverberg 12/8: I tiden 1. januar til 31. mai er oppfisket 1 148 180 kg sei, hvorav hengt 1 074 680 kg, saltet 33 000 kg, iset 40 500 kg. Lever 1148 hl. Priser: Fisk

7 øre, lever 15—25 øre. — I juni og juli er oppfisket 235 000 kg sei, alt hengt. Lever 235 hl. Priser: Fisk 5—8 øre, lever 10—15 øre.

Sør-Trøndelag. — Frøya 8/8: I distriktet er i juli måned oppfisket 78 000 kg sei. Pris 4½ øre pr. kg. Derav hengt 70 000 kg og saltet 8000 kg.

#### Det norske sildefiske ved Island.

Sjefen på »Fridtjof Nansen« telegraferer 8/8: Mandag bra fiske ved Selskjær og Langanes, bra kvalitet. — Tirsdag intet snurpefiske, høyeste drivgarnfangst i natt 50 tønner.

— 11/8: Litt snurpefiske onsdag og torsdag ved Kappnord. Smått drivgarnfiske.

— 14/8: Har praiet 77 snurpefartøyer med en fangst på 1852 tønner skarpsaltet, 63 krydret, 8281 matjes, 8647 hodeskåret, 44 drivere med 3742 skarpsaltet, 9962 krydret, 1743 matjes, 850 hodeskåret. Smått snurpefiske i natt, bra drivgarnfiske.

#### Forsøksfiske etter fetsild i Finnmark,

Vardø 8/8: En forsøksdriver innkom hertil i dag med ca. 270 kasser fin fetsild, tatt 6 kvartmil ost av Vardø. Garnene måtte tas etter 2 timers forløp.

Vardø 9/8: Forsøksdriver innkommet hertil i dag med 7 tønner saltsild og 16 kasser fersk fin fetsild på 3 forsøk utført 14, 32 og 10 kvartmil omkring ost av Vardø. Også en annen forsøksdriver innkommet i dag med 12 kasser fersk sild. Begge drar på feltet i aften.

Vardø 10/8: De to forsøksdrivere i dag henholdsvis 32 og 27 kasser fin fetsild, tatt ca. 10 kvartmil sydost av Kiberg, hvor utsiktene for sild etter det opplyste skal være gode.

Vardø 11/8: En av forsøksdriverne i dag 160 kasser fin fetsild, den annen 50 kasser.


Vardø 12/8: Forsøksdriverne i dag 10 og 6 kasser.

#### Rekefisket i juni 1939.

	Juli kg.	Høyeste og laveste pris i juli øre	I alt kg.	Verdi kr.
Varangerfjord .....	1 675	34	23 963	14 189
Ofoten og Sjømen ....	1 300	90	32 785	19 663
Kristiansund .....	17 204	65—70	168 603	136 687
Ålesund .....	24 780	60	99 490	59 634
Karmøy .....	2 600	60—70	22 500	18 195
Stavanger .....	7 000	90—160	31 000	40 670
Egersund .....	87 200	40—70	348 000	236 340
Kirkehamn .....	14 786	60—75	107 371	74 824
Kristiansand .....	81 930	60—80	354 244	270 049
Arendal .....	2 400	20—150	44 235	36 777
Risør .....	2 160	25—75	31 834	26 144
Skåtøy .....	2 900	25—100	28 990	20 932
Langesund .....	10 221	25—80	147 401	106 979
Stavern .....	—	—	4 350	3 315
Vasser .....	800	—	1) 5 760	5 680
Nevlunghavn .....	—	—	—	—
1939	256 956	—	1 450 526	1 070 078
Mot juli i 1938	178 398	—	1 225 512	933 791

Av kvantumet er 22 900 kg. til Egersund og 7 488 kg. til Kristiansand fisket av svenske fiskere.

1) Herav etter melding 4960 kg.



## ISKNUSEMASKINER

fremstilles i en rekke forskjellige typer for hånd- og motor-drift.

Kapasitet fra 5 000 til 30 000 kg is pr. time. Kornstørrelsen kan reguleres etter ønske.

## STAAL & JERN-INDUSTRI A

Centralbord 98046 - Bergen

Meldinger om utlandens fiske, eksport m. v.

### Det skotske sildefiske.

Ialt i tiden 1/1—5/8 1939 etter Fishery Boards opgave.

Sted	Total fangst crans		Saltet, ganet tnr.		Eksportert tnr.	
	1939	1938	1939	1938	1939	1938
Vintertisket ialt (1 jan. 31 mars)	80 380	100 198	114	83	2 467	3 213
Sommerfisket fra 1 april:						
Northumberland	14 702	26 166	312	219	—	—
Eyemouth	931	1 310	813	—	—	—
Aberdeen	15 628	18 524	—	—	1 214	2 614
Peterhead	61 130	73 948	41 957	49 680	15 495	19 198
Fraserburgh	93 313	108 459	61 495	84 376	37 053	42 916
Banff	3 767	5 006	—	—	—	—
Buckie	957	957	548	1 363	—	—
Wick	18 500	24 767	20 951	30 887	16 922	16 108
Resten av Øst-kysten	630	11 347	—	—	2 178	6 569
Orkney	3 994	13 492	4 981	17 155	4 470	11 401
Shetland	56 204	157 617	42 170	170 450	40 475	147 998
Stornoway	24 655	35 303	24 939	42 266	21 574	32 846
Barra	4 406	7 261	5 670	9 505	3 909	4 669
Resten av West-kysten (ex Firth of Clyde)	7 592	8 713	57	156	—	—
Glasgow	—	—	—	—	3 318	2 022
Sommerfisket ialt	306 459	492 870	203 893	406 057	146 608	286 341
Vinter- og sommerfisket, ialt.	386 839	593 068	204 007	406 140	149 075	289 554

### Islands sildefiske.

Reykjavik: Kvantum pr. 5. august alminnelig saltsild 4857, spesialbehandlet saltsild 7978, matjes 80, krydret 1583, sukkesaltet 209, spesialbehandlet 2, total 14 709 tønner mot i fjor

henholdsvis 41 581 — 15 763 — 7635 — 21 557 — 3087 — 571 — 90 194. Fabrikksild 801 353 hl mot 731 513 i fjor og 1 390 803 i 1937.

Reykjavik: Kvantum pr. 12. august av vanlig saltsild 17 798, spesialsaltet 19 244, matjes 3538, krydret 7147, sukkesaltet 1962, anderledes spesialbehandlet 500, total 50 189 tønner. Fabrikksild 814 707 hl mot i fjor henholdsvis 50 902 — 23 236 — 28 245 — 32 212 — 8535 — 1870 — 145 000 — 1 093 045.

### Sardinisket i Setubal.

Lisboa 31/7: Ifølge foreliggende meddelelser utbrakte sardinisket i Setubal distrikt i juni måned 3736 kurver motsvarende 2990 kasser hermetisk vare. — Den gjennomsnittlige pris for den ilandbrakte råvare opplyses å ha vært Esc. 29 pr. kurv.

### Det hollandske sildefiske.

— 11/8: I uken er der oppfisket av 48 fartøyer 17 868 tønner mot i tilsvarende uke i fjor av 58 fartøyer 26 926 tønner. I alt er der i år av 277 fartøyer tilført 74 039 tønner mot i fjor av 214 fartøyer 89 943 tønner.

### Klippfisk- og tørrfiskmarkedet.

Markedsmeldinger.

Buenos Aires 11/8: Klippfisktilførsel siden 21. juli 3400 kasser, hvorav norsk 2800, skotsk 600, beholdning 7000, pris 35.50 papirpesos, liten etterspørsel.

**Eksportører!** Vi arbeider ikke med agenter i Norge og mottar gjerne: **Kveite, Flyndre, Hyse, Laks, Aal, Pigghå, Vinger, Reker** etc. i kommisjon til dagens høieste priser.  
**GADE & CO. LTD. - BILLINGSGATE, LONDON**  
Tel. adr.: Gade, London

### Fersk fisk og sild.

London 8/8: 12 kasser norske reker, pris 5/6, 65 kasser flyndre 6/—7/6, 94 kasser kveite 9/—12/6, 200 kasser hyse 3/6—3/6, 52 kasser rokkevinger 6/—7/6.

London 9/8: 66 kasser norske reker, pris 5/6, 46 kasser flyndre 6/—7/6, 61 kasser kveite 9/—12/6, 180 kasser hyse 3/6—4/6, 22 kasser rokkevinger 6/—7/6.

London 11/8: 78 kasser norske reker, pris 5/6, 56 kasser flyndre 8/—9/6, 74 kasser kveite 10/—13/6, 122 kasser hyse 3/6—4/6, 78 kasser rokkevinger 6/6—7/6.

London 12/8: 27 kasser norske reker, pris 5/6, 12 kasser flyndre 8/—9/6, 22 kasser kveite 9/—12/6, 5 kasser rokkevinger 7/6. Newcastle 8/8. — Priser: Flyndre, middels 6/—6/6, stor 5/6—6/6, kveite, middels 9/—11/6, hodeløs 11/—13/6, små 6/—9/6, hyse, mørevare 2/9—3/6, reker, store 4/9—5/6.

Newcastle 11/8. — Priser: Flyndre, middels, i går 7/—7/9, i dag 7/3—8/6, stor, i går 5/6—6/6, i dag 6/—7/6, kveite, middels 9/—12/6, hodeløs 10/—14/6, små 7/—10/6, hyse, mørevare 3/—3/6, reker, store, i går 4/9—5/3, i dag 4/9—5/6, middels, i går 3/9—4/3, i dag 3/9—4/6.

**Salgscentralen, Stavanger**

Post- og telegr.adr.: Salgscentralen - Telefoner: 4114, 4115, 4116

**Sildemel - Sildolje - Torskemel**

H a m b u r g 11/8: »Leda« 7000 pund hyse, pris stor 25 pfennig pundet, middels 20—25, små 20, 18 000 kveite, stor 60, stor-middels og middels 50—60, småmiddels 40, små 20—30, 1000 pigghå 18, 270 bukklapper 20, 70 filet 32, 600 breiflabb 18—20.

H a m b u r g 15/8: D/S »Lynx« 2200 pund hyse, pris stor 25 pfennig pundet, middels 20—22, små 20, 3800 kveite, middels 50—60, småmiddels 40, små 30, 1800 flådd pigghå 18, 500 bukklapper 20, 200 flådde bukklapper 32, 200 breiflabb 20—24½.

**Japans eksport av fiskevarer i jan.—mai 1939.**

Fiskemel.

(Menge i 100 kin, lik 60 kg., verdi i Yen).

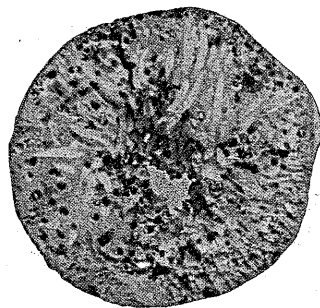
	Juni 1939	Jan.-juni 1939
De Forente Stater .....	911 tonn	8 107 tonn
Tyskland .....	— ”	— ”
Nederland .....	— ”	100 ”
Belgia .....	— ”	488 ”
England .....	— ”	— ”
Fillippinene .....	20 ”	95 ”
Andre land .....	— ”	257 ”
Ialt	931 tonn	9 047 tonn

Fiskehermetikk.

(Menge i 100 kin lik 60 kg.).

	Jan.—mai 1938 Menge	Jan.—mai 1939 Menge
Krabbe .....	32 790	67 127
Laks .....	113 959	61 292
Ørret .....	75 704	73 622
Makrellstørje i olje .....	26 234	28 945
Makrellstørje, annen .....		16 395
Sardiner i tomat .....	92 499	152 243
Sardiner i olje .....	2 695	1 854
Sardiner i rød pepper o.s.v. ...	47 722	3 109
Andre sardiner .....		29 470
Makrell .....	9 889	1 776
Sild .....	16 610	8 798
Annen fisk .....	12 044	12 719
Ialt	430 046	457 350

Eksportens totalverdi i jan.—mai 1938 var Yen 17 874 394 mot Yen 18 921 097 i samme tidsrom av 1939.



Snitt av u-impregnert kaipel etter 6 måneders bruk i sjø vann.

**PELEMARKEN  
HERJER OG ØDELEGGER,**

men våre kreosotimpregnerte kaipeler og skurmaterialer holder stand mot denne plage.

Forespør hos oss, vi utarbeider forslag til kaier etc.

**Norsk Impregneringskompani A.s**

LARVIK

**Hvorfor lønner det sig å  
avertene i „Fiskets Gang“?**

Fordi »Fiskets Gang« hver uke inneholder et fond av opplysninger om fisket og fiskemarkedet innen- og utenlands, som fiskeribedriftens utøvere daglig har bruk for. Bladet kommer derfor alltid å ligge for hånden og en annonse faller lett i øinene.

Abonnementspris kr. 10 innenlands, kr. 16 utenlands.

Eksport av hermetiske matvarer (hvorav storparten består av fiskehermetikk) fra Japan til de enkelte land.


(Menge i 100 kin lik 60 kg.).

	Jan.—mai 1938 Menge	Jan.—mai 1939 Menge
Mandsjukuo .....	38 518	76 019
Kwantung-Provinsen .....	91 094	106 161
China .....	48 986	96 753
Hong Kong .....	330	386
Sovjetsamveldet .....	—	—
Storbritannia .....	321 015	315 271
Frankrike .....	21 549	3 690
Tyskland .....	2 952	2 968
Italia .....	910	577
Belgia .....	15 570	40 480
Nederland .....	6 618	23 506
Danmark .....	180	1 106
De Forente Stater .....	49 112	128 007
Australia .....	25 084	29 970
Hawaii .....	15 933	11 740
Andre land .....	165 122	177 924
Ialt	802 973	1 014 558

Eksportens verdi i jan.—mai 1938 var Yen 26 842 656 mot i 1939 Yen 33 577 913.

I brått og brann,  
i stille vann  
er MARNA sikker,  
den aldri klikker.

Denne motor er spesialbygget for snurpenotbåter og har i praksis vist sig helt uovertruffen. Innhent tilbud og beskrivelse. 16—24 HK. 4-cyl.



**MANDALS MOTORFABRIK — J. Klemsdal — Mandal**

## Islands sildefiske.

Helhetsinntrykket av meldingene fra fiskefeltet den siste uken er at det har vært en stans i fisket. De siste par dagene har det dog atter tatt seg noe opp.

Været har vært vekslende, tildels med vind og tåke. En har sett et par pessimistiske uttalelser fra deltagerne, likesom det er meldt m merkbar nervøsitet på enkelte hold på grunn av de dårlige utsiktene. Det er dog framleis mye åte i sjøen. Andre tror derfor at det óg er nok av sild på feltene, selv om man nå ikke fisker så mye. Men silda står dypt og kommer ikke opp til overflaten.

Til enkelte av stasjonene er det så å si ikke brakt noe sild i land og sildbingene er mangesteds nesten tomme. Fabrikkene venter derfor nå på sild, og statens fabrikker stiller endog driften i bero for noen dager, da det for tiden ikke fins noe sild i bingene.

Fiskeflåten ligger nå spredt over hele det nordlige fangstfeltet, fra Øst- til Vest-kysten. Den største fangsten på en enkelt båt er inntil nå i år oppgitt til i alt 6000 mål.

Etter den siste ukemeldingen fra Fiskifélag Islands deler fangsten av sild til sildolje seg på de forskjellige distrikter således:

Samlet kvantum i hl levert til og med 5. august 1939:

Vestfirdir og Strandir . . . . .	75 803
Siglufjord, Skagastrand, Saudarkrok, Hofsos . . . . .	305 613
Eyfjord, Husavik, Raufarhavn. . . . .	355 406
Østkysten . . . . .	61 805
Sydskysten . . . . .	2 726

I alt 5. august 1939. . . . . 801 353

I alt 6. august 1939. . . . . 731 513

I alt 7. august 1939. . . . . 1 390 803

Etter det jeg underhånden erfarer i kveld fra hold som en må anse for fullt pålitelig kilde, har Sildfiskernemnda sluttet forhåndssalg av 100 000 tønner sild. Av dette kvantum går 30 000 tønner (22 500 matjessild og 7500 Faxesild) til Amerika, der kjøperen er oppgitt å være Vitafood, New York. Ennvidere 37 500 tønner matjessild til Tyskland og 30 000 tønner av samme varen til Polen. Til andre land 2000 tønner. Prisen er ennå ukjent.

*Oljemarkedet.* — Norsk Engelsk Mineralolje Aktieselskap meddeler:

Prisene er fra og med 25. juli 1939 på fat fra anlegget Skarholmen og i Bergen kr. 0.11½ og 0.17½ pr. kg, henholdsvis for Shell dieselolje og solarolje, Shell Water White. Ved levering fra andre byer eller lagre er prisene dels de samme, i enkelte tilfeller regnes noe tillegg. Solarolje og dieselolje levert fra tank Skarholmen 10½ øre pr. kg netto, 11½ øre på fat. Shell bilbensin fra og med 22. november 1938 kr. 0.43½ pr. kg fob. Bergen.

Disse priser gjelder importbyer. Ved levering fra øvrige byer og fatlagre er prisene litt høyere.


## Engelsk mål og vekt omgjort til norsk.

1 pund =	0,454 kg.
1 cwt. =	50,8 kg.
1 stone =	6,35 kg.
1 cran =	170,47 liter.
1 gallon =	4,54 liter.
1 tonn =	1016 kg.
1 barrel =	121,2 liter.

## Vektbetegnelse for klippfisk omregnet i kg.

1 kvintal =	50 kilo i Spania
1 — =	60 „ i Portugal
1 — =	50,8 „ i Nyfundland
1 — =	100 „ i Italia og Frankrike
1 kasse =	45 kilo netto i Havana
1 — =	58 „ i Brazil
1 — =	41 „ i La Plata

# Atlas Diesel



160 - 1460 EHK

Hx152

## NORSK <sup>2</sup>/<sub>3</sub> DIESELS MOTORER

Telefon 22836 - KONGENSGT. 10 - OSLO - Tlgr.: Dieselmotoren

Avertér i „Fiskets Gang“.

## Fiskeutførselen juni 1939.

Efter det Statistiske Centralbyrås månedsopgaver.

Varenes navn	Menge- enhet	Juni		Jan.—juni		Varenes navn	Menge- enhet	Juni		Jan.—juni	
		1939	1938	1939	1938			1939	1938	1939	1938
<i>Sild, fersk, ialt</i> ...	tonn	2 154	1 884	108 401	88 256	Sild, røyskt	kg.	233 196	82 990	1 026 278	1 021 653
Herav: Vårsild	"	72	28	48 385	49 085	Hummer	"	45 810	49 343	473 757	410 287
Storsild	"	—	3	49 111	30 925	Reker	"	114 533	138 144	1 043 503	799 723
Fetsild	"	732	1 057	8 883	7 320	<i>Hermetikk ialt</i>	"	2 541 159	1 541 142	13 968 898	10 363 751
Brisling og småsild	"	1 350	796	2 022	926	Herav:					
<i>Fisk, fersk, ialt</i>	"	1 730	1 888	14 000	12 294	Rogn	"	10 561	9 302	137 307	125 153
Herav: Torskefilet	"	8	13	288	301	Røyskt småsild i olje	"	1 089 783	604 695	5 424 916	3 682 535
Annen torsk	"	12	20	1 440	1 326	Do. brisling i olje	"	537 309	345 848	2 401 841	1 648 623
Lange	"	114	109	140	114	Do. småsild i tomat	"	144 009	70 142	1 034 942	597 118
Sei	"	2	2	318	167	Do. brisling i tomat	"	18 859	36 334	134 643	172 484
Hyse	"	86	210	2 057	2 093	Do. småsild ellers	"	—	—	—	—
Makrell	"	348	306	790	985	Urøyskt småsild i olje	"	134 979	71 502	650 490	277 478
Kveite (hellefisk)	"	133	193	1 323	1 298	Do. brisling i olje	"	—	1 545	—	1 545
Flyndr. piggv. slettv.	"	89	135	966	949	Do. småsild i tomat	"	21 207	15 773	78 501	82 836
Ål	"	15	12	32	45	Do. brisling i tomat	"	—	—	—	—
Uer	"	1	4	47	41	Do. småsild ellers	"	—	224	—	926
Håfisk	"	169	100	3 878	2 628	Do. brisling ellers	"	1 319	1 659	14 926	27 934
Håbrand	"	257	239	941	916	Røyskt storsild eller					
Laks	"	420	442	560	536	vårsild i olje	"	—	—	—	17
Ørret	"	2	—	6	7	Do. do. i tomat	"	108	880	6 601	24 156
Skate og rokke	"	51	71	247	213	Do. do. ellers	"	284 337	178 857	2 306 836	2 296 669
Rogn	"	—	2	693	354	Urøyskt do. do. i olje	"	—	—	—	—
Annen	"	23	30	274	321	Do. do. i tomat	"	570	350	5 054	1 941
<i>Tørrfisk ialt</i>	"	1 230	1 068	6 989	9 833	Do. do. ellers	"	2 087	871	13 735	66 122
Herav: Rotskjær	"	15	50	254	327	Annen sildehermet.	"	11 490	16 291	129 123	105 716
Rundfisk, Finnm.vare	"	55	7	554	2 364	Mjølke	"	54 691	31 706	502 546	306 209
— "— Annen	"	3	8	2 293	1 396	Makrell	"	81 983	32 509	269 491	163 216
— "— Afrikavare	"	226	324	557	1 337	Fisk forøvrig	"	1 784	3 680	32 446	24 351
Lange	"	9	3	17	17	Fiskeboller (pud-					
Sei	"	664	465	2 230	3 085	ding, kaker o. l.)	"	66 580	46 697	372 172	330 544
Hyse (kolje)	"	198	142	834	962	Krebs og skjelledyr	"	79 503	72 277	453 328	428 178
Brosme	"	60	69	250	345	<i>Sildemel</i>	tonn	1 470	7 363	36 291	54 167
<i>Klippfisk ialt</i>	"	3 209	5 816	14 078	19 669	<i>Fiskemel</i>	"	700	387	3 807	2 213
Herav:						<i>Hvalkjøttmel</i>	"	—	—	104	10
Torsk	"	3 146	5 804	13 528	19 459	<i>Levermel</i>	"	279	88	1 003	317
Lange	"	37	5	329	125	Tangmel	"	293	?	1 650	?
Sei	"	24	7	92	29	<i>Sel- og kobbeskinn</i>	kg.	107 523	89 140	170 227	192 767
Hyse (kolje)	"	2	—	3	—	Dyrisk gjødning	tonn	33	—	124	65
Brosme	"	—	—	126	56	Fiskelim	kg.	16 069	12 575	85 264	63 497
<i>Sild, saltet, ialt</i>	"	1 411	800	18 506	11 871	<i>Rogn, saltet:</i>					
Herav:						Av torsk	"	943 200	1 208 838	2 688 395	1 769 918
Vårsild	"	1 017	269	3 508	1 908	Annen	"	104 780	51 380	129 780	96 600
Storsild (slosild)	"	136	242	12 585	8 426	<i>Tran ialt</i>	hl.	103 539	53 622	288 400	192 729
Fetsild	"	207	199	917	786	Herav:					
Skjæresild	"	24	35	351	276	Dampmedisin	"	5 469	4 297	48 339	30 297
Nordsjøsild	"	9	52	9	53	Råmedisin	"	65	239	2 402	4 165
Islandssild	"	18	3	1 136	422	Blank	"	4 778	2 507	21 482	14 653
Brisling	"	—	—	—	—	Brunblank	"	8 732	11 335	57 618	56 687
Kryddersaltet, her-	kg.	9 760	6 727	361 250	119 717	Brun	"	218	9	1 939	980
under appetitsild.						Håtran	"	1 615	913	8 890	10 372
Brisling, kr.saltet (an-	"	750	25	21 945	2 473	Kveiteolje m. v.	"	1,8	0,6	35,2	23,4
sjos)	"	750	25	21 945	2 473	Av sel	"	1 991	2 475	8 572	7 146
<i>Salt fisk, ialt</i>	tonn	1 569	639	8 856	4 275	Bottlenose og sper-					
Herav:						masettran	"	75 844	22 669	79 308	22 942
Torski tnr. og ks. m.v.	"	—	1	3 217	1 910	Sildolje	"	4 825	9 177	59 814	45 463
Torsk løs i fartøi og	"	1 500	589	5 197	1 974	Stearin	kg.	73 348	5 856	675 030	63 605
jernbanevogn	"	34	9	171	91	Herdet fett	tonn	4 371	4 753	29 284	27 391
Makrell i tnr. og kass.	"	35	40	271	300	Fettsyrer	kg.	132 437	379 242	1 274 740	1 029 289

## Fiskeutførselen fordelt på land i juni 1939.

(Efter det Statistiske Centralbyrås månedsopgaver).

Fersk sild.		Salt sild.		Sild- og fiskemel (forts).				
Juni tonn	Jan./juni tonn	juni tonn	Jan./juni tonn	juni tonn	Jan./juni tonn			
Ialt .....	2 154	108 401	Ialt .....	1 411	18 506	Sveits .....	100	285
Belgia .....	51	1 844	Belgia .....	64	817	Slovakia .....	—	} 805
Frankrike .....	—	886	Danmark .....	101	424	Bøhmen og Mähren ..	95	
Nederland .....	23	1 074	Estland .....	3	115	Tyskland (hvorunder	—	} 29 527
Polen og Danzig .....	7	4 346	Frankrike .....	103	1 481	Østerrike) .....	972	
Storbritannia .....	28	19 961	Nederland .....	2	1 004	De Forente Stater ...	—	2 665
Sverige .....	51	1 882	Polen og Danzig .....	45	3 980	Andre land .....	6	161
Slovakia .....	—	} 1 863	Romania .....	12	223	<b>Dampmedisintran.</b>		
Bøhmen og Mähren ..	—		Storbritannia .....	303	307			hl.
Tyskland (hvorunder	—	Sverige .....	120	3 679	Ialt .....	5 469	48 339	
Østerrike) .....	1 950	Slovakia .....	—	} 100	Belgia .....	25	880	
Andre land .....	44	Bøhmen og Mähren ..	—		Danmark .....	35	521	
			Tyskland (hvorunder	—	Frankrike .....	1 099	1 432	
			Østerrike) .....	632	Hellas .....	—	—	
			De Forente Stater ...	15	Irland .....	21	648	
			Andre land .....	11	Italia .....	449	2 188	
			<b>Fisk saltet i kasser og</b>			Jugoslavia .....	207	245
			<b>fustasjer m. v.</b>			Latvia .....	—	133
			Ialt .....	69	Litauen .....	—	152	
			Belgia .....	12	Nederland .....	134	2 344	
			Hellas .....	—	Polen og Danzig ...	—	2 164	
			Italia .....	—	Romania .....	—	—	
			Nederland .....	—	Spania .....	—	1 524	
			Storbritannia .....	—	Storbritannia .....	195	2 411	
			Sverige .....	17	Sveits .....	153	287	
			De Forente Stater ...	27	Sverige .....	56	827	
			Andre land .....	13	Slovakia .....	17	} 298	
			<b>Fisk, saltet løs i fartøi og</b>			Bøhmen og Mähren ..		—
			<b>jernbanevogn.</b>			Tyrkia .....	—	239
			Ialt .....	1 500	Tyskland (hvorunder	—	} 4 505	
			Portugal .....	1 500	Østerrike) .....	431		
			Storbritannia .....	—	Ungarn .....	—	84	
			<b>Fiskehermetikk.</b>			Kanada .....	93	1 717
			Ialt .....	2 541	De Forente Stater ...	1 953	18 419	
			Belgia .....	73	Kuba .....	—	358	
			Danmark .....	8	Argentina .....	172	2 439	
			Frankrike .....	19	Brasil .....	41	859	
			Hellas .....	—	China .....	—	141	
			Irland .....	1	Australia .....	50	339	
			Nederland .....	8	Andre land .....	328	3 185	
			Storbritannia .....	465	<b>Annen tran.</b>			
			Sverige .....	5	Ialt .....	93 070	240 062	
			Slovakia .....	6	Belgia .....	1 483	8 249	
			Bøhmen og Mähren v.	2	Danmark .....	585	14 192	
			Tyskland (hvorunder	—	Finnland .....	102	1 872	
			Østerrike) .....	48	Frankrike .....	1 316	5 524	
			Syd-Afrika-Samb. ....	74	Italia .....	2 094	5 034	
			Kanada .....	77	Jugoslavia .....	273	719	
			De Forente Stater ...	1 469	Nederland .....	1 399	11 184	
			Australia .....	158	Polen og Danzig ...	815	7 714	
			New Zealand .....	6	Romania .....	—	414	
			Andre land .....	122	Spania .....	—	269	
			<b>Sild- og fiskemel.</b>			Storbritannia .....	1 002	7 976
			Ialt .....	2 170	Sveits .....	679	5 348	
			Belgia .....	79	Sverige .....	749	6 227	
			Danmark .....	70	Slovakia .....	—	} 4 980	
			Finnland .....	115	Bøhmen og Mähren ..	293		
			Frankrike .....	—	Tyskland (hvorunder	—	} 41 647	
			Nederland .....	130	Østerrike) .....	8 501		
			Polen og Danzig ...	225	Ungarn .....	413	1 781	
			Storbritannia .....	378	De Forente Stater ...	77 301	108 257	
						China .....	112	884
						Palestina .....	93	536
						Andre land .....	860	7 255

Oppgaven over Norges vareomsetning gjelder fra 1939 spesialhandelen. Utførselen omfatter utførsel fra den frie omsetning (og fra kredittopplag) av norske og fremmede varer. Fiske- og fangstprodukter, herunder hvalolje levert fra fangst-

feltene tas ikke med. Statistikken gir ikke lenger særskilt oppgave over utførselen av fremmede varer som er av liten betydning. Disse varer er slått sammen med utførselen av norske varer. I tabellene er slått sammen utførselen av norske og fremmede varer i 1938.



## Fiskemarkedet innenlands.

Nedenstående prisnoteringer angår innenbys handel mellom kjøpmenn for varer levert fra lager på alminnelige betalingsvilkår, netto kontant. Noteringene gjelder de priser hvortil omsetning har funnet sted, eller de antagelige markedspriser.

Bergen.			Bergen (forts.)			Kr.sund N.		
Tran:	8/8	11/8	8/8	11/8	Tran:	4/8	11/8	
	Kr.	Kr.	Kr.	Kr.		Kr.	Kr.	
Ukl. damp. nordl., pr. tn. . . . .	57.—	57.—	Afrikasei . . . . . 50/60	9.25	9.25	Ukl. damp, nordm. og nordl.		
Do. finnm. vinterdamp. pr. tn. . . . .	55.—	55.—	Do. . . . . 40/50	9.—	9.—	pr. tn. . . . .	55.—	56.—
Do. seidamp 1ma lys pr. tn. . . . .	—	—	Do. . . . . 20/40	9.—	9.—	Do. do. finnm. pr. tn. . . . .	53.—	54.—
1ma koldkl. damp., pr. kg. . . . .	—	—	Brosmer, flekket, prima			Blank industriell pr. kg. . . . .	—	—
Blank industriell . . . . . 0.34	0.34	0.34	pr. 20 kg. . . . .	—	—	Brunblank do. do. . . . .	—	—
Brunbl. industriell, pr. kg. 0.30/0.31	0.30/0.31	0.30/0.31	rund, Afrika, do. . . . .	—	—	Bruntran pr. kg. . . . .	0.24	0.24
Bruntran, pr. kg. . . . . 0.24	0.24	0.24	Hysyer:			Sildolje . . . . .	—	—
Pressetran, bunnklar, brun-			Prima vårhyse . . . . . 30/50	—	—	Rogn:		
blank, pr. kg. . . . . 0.30/0.31	0.30/0.31	0.30/0.31	Do. do. . . . . 50/60	—	—	1ste sort eksport-		
Do. mørk, bunnklar pr. kg. . . . .	—	—	Afrikahyser, 20/40 . . . . .	10.25	10.25	pakket, pr. tn. . . . .	22.—	22.—
Do. mørk, uklar, pr. kg. . . . .	—	—	Do. 30/50 . . . . .	9.—	9.—	2nen do. do. pr. tn. . . . .	21.—	21.—
Pigghåtran pr. kg. . . . . 0.33	0.33	0.33	Do. 40/50 . . . . .	8.75	8.75	3dje do. do. pr. tn. . . . .	13.—	13.—
Håbrantran . . . . .	—	—	Lenger: Ikke notert.			Lofots, samf. . . . .	—	—
Håkjerringtran . . . . .	—	—	Klippfisk:			do. 3dje sort . . . . .	—	—
Lys selolje . . . . . 0.39/0.40	0.39/0.40	0.39/0.40	1ste sort, lof., pr. 20 kg. . . . .	12.95	12.95	Klippfisk:		
Lys sildolje, max. 2% pr. kg. 0.30/0.32	0.30/0.32	0.30/0.32	— Finnm. fob. lastepl. . . . .	12.30	12.30	Lofots, nordmørs . . . . .	12.95	12.95
Mørk do. . . . . 0.27/0.28	0.27/0.28	0.27/0.28	Saltfisk:			Finnmarks pr. 20 kg. . . . .	12.30	12.30
Rogn:			Lofots pr. 20 kg. fob. fiskepl. . . . .	—	—	Bjørnøy, do. do. . . . .	—	—
1ste sort, pr. påfylt tn. . . . .	23.—	23.—	Finnmarks do. do. . . . .	—	—	Brosme pr. 20 kg. . . . .	—	—
2nen sort . . . . .	22.—	22.—	Storsild:			Lange, pr. 20 kg. . . . .	—	—
3dje sort . . . . .	14.—	14.—	Eksportpk. 110 kg. pr. tn. . . . .	—	—	Blålange . . . . .	—	—
Samf., påfylt tn. . . . .	17.—	17.—	Do. fiskepk. 80 kg. pr. tn. . . . .	—	—	Sei pr. 20 kg. . . . .	—	—
Rundfisk:			Fetsild:			Saltfisk:		
Fyldig vestre holl. pr. 20 kg. . . . .	—	—	Fiskepakket <sup>9/10</sup> / <sub>10</sub> pr. kg. . . . .	—	—	Lofots pr. 20 kg. . . . .	—	—
Uderm. vestre, pr. 20 kg. . . . .	—	—	Skjæresild pr. kg. . . . .	—	—	Vesteråls . . . . .	—	—
Alm. hollender, pr. 20 kg. . . . .	—	—	Tran:			Finnmarks . . . . . fob. lastepl. . . . .	5.50	5.50
Bremer, pr. 20 kg. . . . .	—	—	Ukl. damptran, Søndmørs og			Bjørnøyfisk pr. 20 kg. . . . .	5.50	5.50
Samf. (ital.) stor, pr. 20 kg. . . . .	—	—	Nordlands pr. tn. . . . .	56.—	56.—	Trålfisk fob. Harstad, Bodø . . . . .	4.—	4.—
Do. do., små, pr. 20 kg. . . . .	—	—	Do. Finnmarks pr. tn. . . . .	54.—	54.—	Islandsk pr. 20 kg. . . . .	6.10	6.10
Do. undermåls pr. 20 kg. . . . .	—	—	Koldkl. damptr. pr. kg. . . . .	0.65	0.65	Tørrfisk:		
Lubb, pr. 20 kg. . . . .	—	—	Bruntran pr. kg. . . . .	—	—	1ma storsei, 50/60, pr. kg. . . . .	0.45	0.45
Finnmarks, 100-200, pr. 20kg.	—	—	Sildolje etter kval. pr. kg. . . . .	0.23/0.32	0.23/0.32	Do. middelsei, 40/50, pr. . . . .	0.40	0.40
do. 200-400 do. . . . .	—	—	Seltran do. pr. kg. max. 1% . . . . .	—	—	Haugesund.	16/6	30/6
do. 400-700 do. . . . .	—	—	Fia . . . . .	0.40	0.40	Vårs., eksportpk., ganet, 115	Kr.	Kr.
do. over 700 do. . . . .	—	—	Håkjerringtran pr. kg. . . . .	—	0.49/0.50	kg. . . . .	13.50	13.50/14
Afrika rundfisk, 20/40, 20 kg.	—	—	Rogn:			Do. mindre merker, ganet,		
Do. do. 30/50, pr. 20 kg. . . . .	—	—	1ste sort eksportpk. pr. tn. . . . .	23.—	23.—	115 kg. . . . .	14.—	14.—
Do. do. 50/70 pr. 20 kg. . . . .	—	—	2nen sort do. pr. tn. . . . .	22.—	22.—	Flekket, 120 kg. . . . .	21.50	21.50
Usort. finnm. pr. 20 kg. . . . .	—	—	3dje sort do. pr. tn. . . . .	13.—	13.—	Renflekket, 120 kg. . . . .	27.—	27.—
Titling: Ikke notert.			Samfengt, fylt tønne, pr. tn. . . . .	—	—	Storsild, ganet 110 kg., . . . . .	utsolgt	—
Rotskjær:			3dje sort, do. do. . . . .	—	—	Do. do. 115 kg. mindre merk. . . . .	—	—
Zartfisk pr. 20 kg. . . . .	—	—	Klippfisk:			Do. flekket 120 kg. fob pr. tn. . . . .	—	—
Vekkerfisk pr. 20 kg. . . . .	—	—	Søndmørsk, pr. 20 kg., ny vare . . . . .	12.95	12.95	Do. renflekket 120 kg. . . . .	—	—
Høkkerfisk pr. 20 kg. . . . .	—	—	Lofots pr. 20 kg. . . . .	—	—	Sildolje:		
Danskfisk, stor . . . . .	—	—	Finnmarks pr. 20 kg. . . . .	12.30	12.30	Lys fob., pr. kg. . . . .	0.25/0.30	0.25/0.30
” små . . . . .	—	—	Lange pr. 20 kg. . . . .	11.25	11.25	Mørk, fob., pr. kg. . . . .	—	—
Sei:			Brosme . . . . .	—	—	Sildemel pr. 100 kg. . . . .	20.—	20.—
Prima storsei pr. vekt . . . . .	—	—	Saltfisk:					
” middelsei . . . . .	—	—	Lofots, fob. fiskeplass . . . . .	—	—			

## A.s Wernøe &amp; Gulbrandsen

Torvalmenning 12

BERGEN

KODAK-DEPOT

Kino-, Lysbilled-utstyr

STORE, GODE

## PRESENNINGER

tilsalgs og tilleie

VERDENS BESTE

## Presenningssmurning „NIJOL“

gjør myk, varig, vanntett

A.S. NIELSEN &amp; JOHNSEN

Seilmakerverksted Trondheim

## Sild og fisk, småsild, fetsild

makrell, pir, levende ål, hummer og annen fisk kjøpes til konkurrerende priser.

Telegramadr.: Fersksild Marius Prestvold A.S

Telefoner . . . . . 17 512 - 17 513

Sandviksboder 9-10 . . . . . 17 229

Formannen privat . . . . . 12 117

Prestvold . . . . . 16 824

Kontor: Slottsgt. 1

BERGEN


## A.S. CENTRALTRYKKERIET

Hollendergaten 12, Bergen

Telefon 10387

Utfører allslags trykningsarbeider

1) Nominell.



**A.S. KVÆRNER BRUG, OSLO**

Fylkenes andel i eksporten av ferskfisk til Storbritannia <sup>1/1</sup>—<sup>6/8</sup> 1939.

	Finmark	Troms	Nordland	Nord-Trøndelag	Sør-Trøndelag	Møre og Romsdal	Sogn og Fjordane	Bergen	Rogaland	Vest Agder	Andre fylker	Ialt	I uken 1/8-6/8
	tonn	tonn	tonn	tonn	tonn	tonn	tonn	tonn	tonn	tonn	tonn	tonn	kg.
Torsk .....	18,0	9,3	156,4	0,4	34,4	109,5	14,1	23,8	4,3	—	0,2	370,4	—
Hyse .....	120,6	93,7	466,3	6,9	26,1	518,7	74,6	55,6	28,4	12,0	0,2	1403,1	21 530
Lange og brosme .	—	0,2	0,3	—	—	17,5	—	—	—	—	—	18,0	—
Makrell.....	—	—	—	—	—	—	—	—	158,7	166,9	43,4	369,0	—
Kveite.....	300,7	347,0	347,7	17,6	16,4	234,9	18,9	20,0	8,3	0,1	0,1	1311,7	26 350
Flyndre.....	281,2	262,6	556,4	24,4	14,2	79,0	23,5	75,2	11,8	—	1,9	1330,2	35 491
Pigghå .....	—	—	—	—	0,2	685,1	874,4	97,6	1,5	—	—	1658,8	—
Skate.....	—	0,9	8,5	0,8	1,1	209,4	54,9	2,7	7,1	7,8	2,3	295,5	6 159
Rogn .....	214,0	185,8	204,8	—	22,7	46,0	8,6	8,7	0,3	—	—	690,9	—
Annen fisk .....	—	0,3	3,6	—	0,7	5,8	6,2	1,5	3,1	0,9	—	22,1	2 471
Ialt	934,5	899,8	1744,0	50,1	115,8	1905,9	1075,2	285,1	223,5	187,7	48,1	7469,7	92 001

## Ferskfisktransporten pr. jernbane.

Vekten angitt brutto for innlandets vedk. netto til utlandet.

Stasjoner	Til innlandet		Til utlandet			Ialt
	Oslo	For øvrig	Sve- rige	Italia	Tysk land	
<i>Trondheim:</i>	kg.	kg.	kg.	kg.	kg.	kg.
<sup>30/7-5/8</sup> ialt	105 920	93 580	13 455	—	38 900	<sup>1)</sup> 255 346
Sild .....	22 000	2 700	200	—	38 900	63 800
Fisk .....	83 920	90 880	13 255	—	—	<sup>1)</sup> 191 546
<i>Bergen:</i>						
<sup>30/7-5/8</sup> ialt	91 780	117 575	499	—	—	209 854
Sild .....	—	2 810	—	—	—	2 810
Fisk .....	91 780	114 765	499	—	—	207 044
<i>Andalsnes:</i>						
<sup>30/7-5/8</sup> ialt	66 865	59 720	1 634	—	11 300	139 519
Sild .....	—	36 895	—	—	11 300	48 195
Fisk .....	66 865	22 825	1 634	—	—	91 324
<i>Narvik:</i>						
<sup>30/7-5/8</sup> ialt	—	—	45	—	—	46
Sild .....	—	—	—	—	—	—
Fisk .....	—	—	46	—	—	46
<i>Andre:</i>						
<sup>30/7-5/8</sup> ialt	—	—	33 058	—	—	<sup>2)</sup> 33 171
Sild .....	—	—	32 600	—	—	32 600
Fisk .....	—	—	458	—	—	<sup>2)</sup> 571

<sup>1)</sup> Herav 308 kg fisk til Danmark og 3183 kg til Sveits. <sup>2)</sup> Herav 113 kg fisk til Danmark.

## Tilførsler til Oslo (Østbanen) vekten angitt brutto

Fiskesorter	<sup>30/7</sup>	<sup>31/7</sup>	<sup>1/8</sup>	<sup>2/8</sup>	<sup>3/8</sup>	<sup>4/8</sup>	<sup>5/8</sup>	Tils.
	kg.	kg.	kg.	kg.	kg.	kg.	kg.	kg.
Kveite .....	3970	570	1160	1950	1890	2360	11900	
Flyndre.....	360	240	120	—	300	360	1380	
Hyse .....	10590	1100	2300	2400	2790	110	19290	
Torsk .....	4190	—	130	130	460	360	5270	
Sei.....	110	3660	660	2770	1010	—	8210	
Sild .....	—	—	—	—	12000	—	12000	
Annen fisk.....	19200	17350	10350	10820	14350	3240	75310	
Hvalkjøtt .....	25500	20400	6000	6500	5000	12200	75600	
Laks .....	930	—	200	60	100	60	1350	
Makrell .....	30350	13280	23930	10540	5890	120	84110	
Tils.	95200	56600	44850	35170	43790	18810	294420	

## Valutakursene (salgskurser).

Mynt	Pari	8/8	9/8	10/8	11/8	12/8	14/8
<i>Oslo:</i>	kr.	kr.	kr.	kr.	kr.	kr.	kr.
£ <sup>1)</sup> .....	—	19.90	19.90	19.90	19.90	19.90	19.90
R. M. ....	—	171.75	171.75	171.75	171.75	171.75	171.75
Clearing mk.	—	170.75	170.75	170.75	170.75	170.75	170.75
Reise-mk. <sup>2)</sup> ..	—	99.—	99.—	99.—	99.—	98.—	98.—
Frcs. ....	—	11.45	11.45	11.45	11.45	11.45	11.45
Sv. kr. ....	—	102.85	102.85	102.85	102.85	102.85	102.85
D. kr. ....	—	89.25	89.25	89.25	89.25	89.25	89.25
Gylden ..	—	227.75	227.75	228.—	228.75	229.—	229.25
Sw. frcs. ..	—	97.—	97.—	97.—	97.—	97.—	97.—
Dollar ...	—	4.27	4.27	4.27	4.27	4.27	4.27
Belga. ....	—	73.—	73.—	73.—	73.—	73.—	73.—
F. mark. ....	—	8.90	8.90	8.90	8.90	8.90	8.90
Lire .....	—	22.60	22.60	22.60	22.60	22.60	22.60
do. clear. ....	—	22.36	22.36	22.36	22.36	22.36	22.36
Praha ...	—	14.80	14.80	14.80	14.80	14.80	14.80
Isl. kr. ...	—	75.—	75.—	75.—	75.—	75.—	75.—
Montreal. ....	—	4.26 <sup>1/2</sup>	4.26 <sup>1/2</sup>	4.26 <sup>1/2</sup>	4.26 <sup>1/2</sup>	4.26 <sup>1/2</sup>	4.26 <sup>1/2</sup>
Polske zloty	—	81.25	81.25	81.25	81.25	81.25	81.25
Ankara clear	—	337.35	337.35	337.35	337.35	337.35	337.35

<sup>1)</sup> Ved salg av pund kommer i tillegg til den noterte kurs 1 pro mille — minimum 50 øre pr. ekspedisjon. <sup>2)</sup> Inkl. lisens.

*Fisketilførselen til Oslo:* Innførselen av fersk og saltet sild og fisk til Oslo sjøtollsted i tiden 6. til 12. august 1939. Fra Danmark fersk fisk kr. 6500, fra Island tørret fisk 3000 kg og fra Holland salt sild 26 650 kg.

## Fiskets Gang

A weekly intelligence organ of the Norwegian fisheries published by  
The Director of Fisheries, Bergen.  
Norwegian Fisheries.

Statement showing the landings of the main Norwegian fisheries now being carried on, from the beginning of the year 1939 to August 12th.

Mackerel (tons) landed 5823, exported in ice 551, frozen 46 salted 315, to canning factories 322.

Fat and small herrings (hl) landed 434 000, to fish oil factories 255 000, to canning factories 56 000, salted 13 500, exported in iced 68 000.

Norges utførsel av fiskeprodukter fra 1 januar til 5 august 1939 og i uken som endte 5 august.

Tollsteder	Vårsild		Fetsild tnr.	Skjær- resild tnr.	Storsild tnr.	Is- lands- sild tnr.	Klippfisk lalt kg.	Rundfisk kg.	Rotskjær kg.	Sei kg.	Hyer rund kg.	Annen tørrfisk kg.	Tørrfisk lalt kg.	Rogn nr.	Rogn fersk kg.	D. M. tran tnr.	R. M. tran tnr.	Blank tnr.	Brun Blank tnr.	Brun tnr.	Hå- kjerr. tnr.
	Saltet tnr.	Flekke- sild tnr.																			
Oslo <sup>1)</sup> . . . . .	—	—	9	—	10	—	16 778	—	3 645	—	—	—	3 645	—	4 619	4 429	2	1 327	17 992	78	2 190
Kr.sand S . . . . .	—	—	—	—	—	—	5 623	—	—	—	—	200	200	—	—	—	—	—	—	—	—
Egersund . . . . .	313	—	—	—	—	—	—	—	—	—	—	—	—	—	—	—	—	—	—	—	—
Stavanger <sup>11)</sup> . . . . .	383	91	336	—	306	39	—	—	—	—	—	—	—	—	300	—	—	—	—	—	—
Kopervik <sup>15)</sup> . . . . .	4 233	5 943	—	325	4 145	15	—	—	—	—	—	—	—	115	—	—	—	—	—	—	—
Skudenesh. . . . .	3 828	864	—	—	1 591	3 749	—	—	—	—	—	—	—	—	—	—	—	—	—	—	—
Haugesund <sup>2)</sup> . . . . .	8 406	1 281	963	54	20 653	4 423	—	—	—	—	—	—	—	188	—	—	—	—	—	—	—
Bergen <sup>4)</sup> . . . . .	9 187	33	1 193	3 051	73 405	1 643	1 055 802	2 709 829	205 325	2 060 819	699 585	272 932	5 948 400	13 624	620 711	27 322	2 293	18 523	20 494	1 370	3 696
Florø . . . . .	1 785	—	—	—	7 513	—	—	—	—	—	—	—	—	—	125	—	—	—	—	—	—
Måløy <sup>14)</sup> . . . . .	—	—	—	—	—	—	—	—	—	—	—	—	—	—	7 159	—	—	—	—	—	—
Alesund <sup>16)</sup> . . . . .	1 633	114	—	—	9 938	2 936	3 318 748	113 787	16 020	232 714	48 025	6 000	466 546	10 185	33 628	18 365	353	4 054	12 047	—	3 970
Molde <sup>19)</sup> . . . . .	—	—	68	—	1 120	—	—	—	—	—	—	—	—	—	—	—	—	—	—	—	—
Kr.sund N. <sup>5)</sup> . . . . .	—	—	—	—	—	184	10 243 718	60 185	6 350	44 915	225	46 225	157 900	13 287	2 187	471	—	27	7 158	566	—
Trondheim <sup>10)</sup> . . . . .	424	—	6 001	37	2 269	19	—	—	—	41 428	—	900	42 328	—	21 715	—	—	—	—	—	—
Bodø . . . . .	—	—	—	—	—	—	595 840	—	—	—	—	—	—	944	—	1 000	—	—	—	—	—
Svolvær <sup>17)</sup> . . . . .	—	—	—	—	—	—	—	653 000	2 975	100 175	44 000	3 600	803 750	481	—	482	—	763	1 208	—	—
Tromsø . . . . .	—	—	—	—	—	—	—	7 425	11 250	21 325	13 500	10 125	63 625	—	—	—	—	—	1 973	55	—
Hammerfest . . . . .	—	—	—	—	—	—	—	177 615	19 090	357 308	139 855	8 185	702 053	20	—	—	—	—	—	—	—
Vardø . . . . .	—	—	—	—	—	—	—	2 000	—	4 500	13 500	—	20 000	1	—	—	—	—	—	—	—
Vadsø . . . . .	—	—	—	—	—	—	—	—	—	—	—	—	—	—	—	—	—	—	—	—	—
Andre <sup>13)</sup> . . . . .	846	—	290	—	—	—	—	—	500	29 250	—	—	29 750	—	243	—	5	10	—	—	—
Ialt	35 180	8 326	18 882	3 467	120 950	13 008	15 236 509	3 723 841	265 155	2 942 434	958 690	348 167	8 238 287	38 845	690 687	52 069	2 653	24 704	60 872	2 069	9 856
I uken	520	142	1 359	23	355	274	362 496	191 100	7 650	28 600	9 925	13 625	250 900	5 878	—	1 360	191	621	325	27	55

8

Tollsteder	Herdet hvalolje tnr.	Hval- olje tnr.	Sei- olje tnr.	Silde- olje tnr.	Sild, fersk ks.	Sild, røkt kg.	Makrell, saltet tnr.	Makrell, fersk kg.	Laks, fersk kg.	Levende ål kg.	Annen fersk fisk tonn	Hummer kg.	Reker kg.	Fisk, saltet tonn	Fisk, saltet i tnr.	Silde- mel tonn	Torskemel tonn	Annet mel tonn	Selskinn kg.	Hermetikk kg.
Oslo <sup>1)</sup> . . . . .	54 512	6 234	3 683	13 036	442	326	2	—	31 782	4 347	265	4 753	16 922	1	2	95	—	30	—	50 140
Kr.sand S . . . . .	—	—	—	—	4 273	—	611	423 206	6 819	5 848	60	102 134	343 451	1	—	—	—	—	—	1 445
Egersund . . . . .	—	—	—	3 699	41 475	—	—	86 750	3 865	1 154	48	5 882	297 764	—	—	3 375	—	—	—	4 353
Stavanger <sup>11)</sup> . . . . .	—	55	—	2 923	10 608	—	380	5 295	3 794	5 849	252	227 702	49 919	—	—	4 556	186	340	—	10 044 753
Kopervik <sup>15)</sup> . . . . .	—	—	—	—	16 222	—	436	27 000	290	160	6	3 224	13 702	—	—	594	—	—	—	3 500
Skudenesh. . . . .	—	—	—	—	3 199	525	91	5 700	—	—	1	—	—	—	—	—	—	—	—	22
Haugesund <sup>2)</sup> . . . . .	—	5 240	—	20 686	495 291	—	506	143 000	2 341	3 183	167	16 835	9 165	—	—	15 447	66	331	—	223 783
Bergen <sup>4)</sup> . . . . .	—	1 638	815	14 126	396 236	341 008	20	12 165	298 432	29 566	5 279	157 184	23 681	7	959	3 299	418	83	282 935	2 860 437
Florø . . . . .	—	—	—	1 513	7 535	—	—	—	3 500	—	31	7 719	—	—	—	385	—	—	—	378 424
Måløy <sup>14)</sup> . . . . .	—	—	—	—	4 889	—	—	—	44 122	228	2 456	—	411	79	—	—	188	155	—	858 739
Alesund <sup>16)</sup> . . . . .	—	182	2 189	847	61 612	940 992	—	—	25 765	—	2 478	2 550	110 987	108	46	5 450	680	68	37 595	236 681
Molde <sup>19)</sup> . . . . .	—	2 011	—	325	13 699	—	—	—	1 585	—	41	—	—	—	—	954	—	—	—	—
Kr.sund N. <sup>5)</sup> . . . . .	—	69	230	457	1 043	—	—	—	18 774	—	783	—	158 934	96	—	380	631	1 379	—	409 851
Trondheim <sup>10)</sup> . . . . .	—	88	—	—	20 070	—	—	—	318 107	—	1 602	98	62 175	16	—	67	272	—	—	1 956 402
Bodø . . . . .	—	—	—	—	—	—	—	—	—	—	—	—	—	—	—	25	—	—	—	10 486
Svolvær <sup>17)</sup> . . . . .	—	102	—	52	—	—	—	—	—	—	—	—	—	—	—	224	665	386	—	5 769
Tromsø . . . . .	—	46	2 417	65	—	—	—	—	—	—	6	—	—	1 501	—	422	646	406	7 863	—
Hammerfest . . . . .	—	—	462	—	—	—	—	—	—	—	—	—	—	3 925	—	—	1 171	412	—	—
Vardø . . . . .	—	—	—	—	55	—	—	—	—	—	—	—	—	2 454	—	—	—	—	—	—
Vadsø . . . . .	—	—	—	—	18	—	—	—	—	—	—	—	—	413	—	—	—	—	—	—
Andre <sup>13)</sup> . . . . .	<sup>12)</sup> 192 988	2 777	45	21 836	19 901	—	1 211	157 550	31 591	41 677	213	14 166	242 355	—	—	<sup>7)</sup> 2710	<sup>8)</sup> 1040	<sup>9)</sup> 672	40	312 423
Ialt	247 500	18 442	9 841	79 565	1 096 568	1 282 851	3 257	860 666	790 767	92 012	13 688	534 528	1 337 185	8 601	1 007	37 983	5 963	4 262	328 433	17 357 208
I uken	13 251	71	95	1 202	5 694	49 474	—	40	7 788	31 416	209	4 795	60 894	12	48	301	374	130	16 066	874 518

1) 2156 tnr. stearin 1567 tnr. bottlenosetran, 819 tnr. hvaloljefettsyre, 175 tnr. grakse, 6 tn. kveitetrans. 2) 464 tnr. sildemelke, 113 tnr. stearin. 3) Finnmarks 704 301, Lofots 2 005 528. 4) 436 tnr. stearin, 150 tnr. annen tran, 181 tnr. brisling, 25 tnr. melke, 240 tnr. saltet lever, 1649 kg saltet håbrandskinn. 5) 1078 tnr. annen tran, 674 tnr. stearin, 3103 kg sunnmaver. 6) Derav 170 tnr. utenlands. 7) Herav 2124 tonn fra Sandnes, 587 tonn fra Harstad. 8) Under annet mel også medtatt tangmel. Herav 84 tonn torskemel, 634 tonn annet mel fra Sandnes, 932 tonn torskemel fra Harstad. 9) 10 tnr. fl. fra Oslo, 356 tnr. fl., 596 tnr. krydret fra Haugesund, 1714 tnr. fl. fra Kopervik, 50 tnr. fl. fra Skudeneshavn, 61 tnr. fl. fra Bergen, 500 tnr. krydret fra Molde. 10) 4442 tnr. hollandsk sild, 464 tnr. færøysild, 554 kg fersk kveitelever. 11) 40 tnr. ansjos. 12) Fra Fredrikstad. 13) 9711 tnr. hvaloljefettsyre fra Fredrikstad, 2 117 kg. sildemelke fra Sandnes 21 588 kg brisling fra Halden, 5000 kg brisling fra Drøbak. 14) 523 tnr. håtran. 15) 260 tnr. sildemelke. 16) 3582 tnr. stearin. 17) 87 tnr. stearin. 18) Også nordsjøisild. 19) 24 825 kg hvalguano.