

# Fiskets Gang


Etterretningsblad for norsk fiskeribedrift, utgitt av Fiskeridirektøren.

Kun hvis kilde oppgis, er ettertrykk fra „Fiskets Gang“ tillatt.

30. årg.	ABONNEMENT kr. 10.00 pr. år tegnes ved alle post- anstalter og på Fiskeridirektørens kontor. Kr. 16.00 utenlands.	Bergen Onsdag 30 august 1939	ANNONSEPRIS: Pristariff fåes ved henvendelse til Fiskeridirektørens kontor.	Nr. 35
----------	--	---------------------------------	---	--------

## PROPELLERE

SPECIALBRONSE  
NIKKELSTÅL  
RUSTFRITT STÅL



## ATLAS-WERKE, BREMEN AVESTA JERNVERK

Spør  
TH. SMITH-CHRISTENSEN  
JERNBANETORVET 11 - OSLO

Oversikt pr. 26/8.

Der var meget gode værforhold i uken til 26. august og bra fiske. Ved Island har såvel nordmenn som islendere for det meste ligget i bra fangst i forløpne uke, dog var der et par uværsdager. Fetsild- og småsildfisket i Romsdal er slakket litt av, mens der nå innløper ganske fordelaktige meldinger om fisket på Helgeland de siste par uker. Her er der såvel saltet som eksportert endel sild. Kystmakrellfisket var igjen litt mindre. Bankfisket ga på grunn av det gode vær meget gode fangster for Alesund og Møredistriktene forøvrig. Fra fjerne farvann har man endel tilførsler fra Island samt fra Bjørnøya—Svalbard hvor fisket fremdeles er smått. Fra Alesund meddeles det at flåten ved Vest-Grønland er kommet opp i bra fiskeforekomster.

Sildefisket ved Island: Den norske flåte har gjennomgående ligget i bra fangst i forløpne uke. Snurperne har således hatt noen gode dager ved Grimseyflaket og ved Rødehuk, dog har dette fiske vært stormhindret enkelte dager. Driverne fisker fortsatt godt. Pr. 24. ds. oppgir hjelpeskipet »Fridtjof Nansen« å ha praiet 62 norske snurpere med tils. 33 564 tnr., eller 541 tnr. pr. båt, hvilket er over dobbelt så meget som for 14 dager siden. Den 28. ds. har hjelpeskipet »Fridtjof Nansen« praiet 48 drivere med tils. 64 753 tnr., eller 1349 tnr. pr. båt. Tilsammen hadde 110 praiete fartøyer 98 317 tønner, hvorav skarpsaltet 13 689 tnr., krydret 28 722, matjesbehandlet 42 737, hodekappet 13 169 tnr. Rimeligvis har hjelpeskipet ikke kommet over alle norske deltagende fartøyer, som kan settes til ca. 150, hvilket berettiger til å regne med en fangst av i hvert fall 130 000 tønner på det nåværende tidspunkt. Forøvrig er endel drivere under veis hjem og likeledes har de første snurpere forlatt feltet.

I og med den vanskelige politiske situasjon er markedsforholdene for matjessilda usikre. Det er Polen og Tyskland som er 2 av hovedavtakerne av denne vare. Situasjonen kan forklares derhen, »at en foreløpig har tappt følingen med markedet«. Forøvrig er de produserte kvanta heller i underkant av vanlig produksjon.

Fetsild- og småsildfisket: Der har i den senere tid pågått endel fiske med tilhørende salting, eksport etc. i Helgelandstraktene. Fangsten i Vega på 3 uker har vært 3080 hl, hvorav saltet 2800, hjemmebruk 280, priser kr. 12 til 14 pr. hl. Størrelse 4—6 streks. Der deltar 83 garnbåter. I Tjøtta er i samme tidsrom opptatt 5250 hl, hvorav saltet 1450, skjæresild 400, sildolje 150, hermetikk 150, eksport 2350, agn 550. Der er tilstede 5 notbruk og noen garnbruk. I Herøy er i siste uke opptatt 1910 hl, hvorav saltet 100, hermetikk 200, iset 1535, agn 75. Priser kr. 5 til 12. I Alstahaug er på 3 uker opptatt 4691 hl, hvorav saltet 317, skjæresild 3824, sildolje 370, hermetikk 180, priser kr. 2,50 til 3,50. I Folla er der i 3 uker opptatt 1877 hl, hvorav saltet 1459, skjæresild 361, sildolje 27, pris saltevarer kr. 10, skjæresild kr. 5 til 8, sildolje kr. 2,50. Sildestørrelsen var 5—6 streks. I Ankenes er der vesentlig til fabrikkvare og hjemmebruk opptatt 740 hl, priser kr. 4,50 å 7,50, og i Nesna opptatt 800 hl til sildolje — pris kr. 3,50 pr. hl. Utfor Namsos har der vært fisket 1935 hl i denne uke. Herav gikk 1755 hl til hermetikk og 180 til handelsvare. I Møre og Romsdal har fisket tatt litt av igjen, men der saltet og eksporteres fremdeles endel. Prisene ligger mellom kr. 5 til kr. 16.

Fersksildmarkedet: Manglende valutabeholdninger i Tyskland samt den spente situasjon har lagt en temmelig tung hånd over uken omsetning av fersksild. Alle stiller seg nå avventende. Det er vanskeligheter med transporten og en av Vestlandsbåtene destinert til Hamburg losses sin ferske fiskelast i Esbjerg. Kutterne som går med fersksild til Tyskland har etter hvad der nevnes forlangt kr. 500 mere i frakt enn vanlig for å dekke høyere assurance.

Kystmakrellfisket: Ukefangsten utgjør ca. 125 tonn mot 162 i forrige uke og 106 i fjor. Totalfangsten utgjør nå ca. 6110 tonn mot 6406 i fjor.

Shetlands- og Hebridermakrell: Til Hauge-sund er der innkommet 1 og til Karmøy 4 salteekspedisjoner fra Hebriderne med i alt 1400 tønner saltet makrell.

Bankfisket: For Alesund ble ukefangsten 325 tonn mot 184 i forrige. Både vær- og fiskeforhold var gode. Fra bank-

fisket kom 53, kystfisket 40, pigghåfisket 3 og rekefisket 20 fartøyer. Prisen på torsk steg 2 øre, hyse 1 øre, skate 3 øre pr. kg og lever kr. 2 pr. hl. Der meddeles senere fra Ålesund at fisket fremdeles er godt med store fangster — blandt annet opptil 1800 kg kveite på båten. Det kniper nå igjen med omsetningen av lange — der er store lagre av denne vare. For Kr.sund N var fangsten bra.

Fjerne farvann: Fra Nord-Island innkom til Ålesund 2 båter med 32 og 40 tonn salttorsk, pris 28 øre samt 26 fat tran, pris kr. 105. Fra Bjørnøya og Svalbard, hvor fisket fremdeles er smått, innkom til Kr.sund N 3 båter med tilsammen 80 tonn salttorsk og til Tromsø 4 kuttere med tilsammen 36 tonn salttorsk, dessuten 1955 kg kveite, verdi kr. 1120 og 20 hl lever, pris kr. 7 pr. hl. Av trålfangster er der ytterligere rapportert en på 122 tonn, så at trålerpartiet kommer opp i 5200 tonn salttorsk, 79 tonn annen saltfisk, 3376 tønner tran. Linefartøylene har i alt innbrakt 8215 tonn salttorsk, 105 tonn annen saltfisk, 1226 fat og 92 tønner tran etc. I alt har fisket i fjerne farvann gitt 13 415 tonn salttorsk, 184 tonn annen saltfisk, 3468 tønner og 1226 fat tran etc. I fjor var de samtidig hjemført 11 953 tonn salttorsk.

Eksporerten av de viktigste fiskevarer i uken til 19. august samt totaleksporten (fjorårets tilsvarende tall i parentes): Klippfisk 3124 tonn 18 493 (23 468), tørrfisk i alt 960 — 9658 (12 309), hvorav rundfisk 811 — 4885 (6581), rotskjær 23 — 294 (416), sei 75 — 3084 (3683), hyse 11 — 994 (1150), annen 40 — 399 (480), rogn, saltet 310 tnr. 39 156 (32 685), dampmedisintran 2068 — 54 986 (35 847), blanktran 1079 — 26 223 (19 279), fersk sild 6363 kasser 1 108 891 (883 145), fersk laks 4934 kg 800 744 (794 966), levende ål 35 905 kg 146 215 (180 360), fersk fisk 331 tonn 14 323 (12 559), reker 44 tonn 1414 (1152), hermetikk 745 — 18 414 (14 309), sildemel 280 — 38 289 (57 989), torskemel 751 — 7154 (2799), annet mel 125 — 4588 (1829).

## OLAF KNUDSEN A/s - BERGEN

(Aktiekapital kr. 20 000.—)

### Kommissionsforretning i fiskeprodukter

Omsætter tørrfisk, rogn, sild, tran, haakjerringtran, selolje, hvalolje, sildolje, iset torsk, tomfat, levermel etc.

Telegr. adr.: „Tranknudsen“ — Rikstelefon 12348

#### Bankfisket.

#### Fiskemeltinget.

Tromsø: I tiden 13. til 19. august er oppfisket 24 454 kg fisk, hvorav 4623 kg torsk à 10—16 øre, 7798 kg brosme à 6 øre, 3654 kg hyse à 5—12 øre, 4067 kg kveite à 45—125 øre, 1898 kg flyndre à 55—60 øre, 243 kg smørflyndre à 40 øre, 1107 kg uer à 20 øre, 1046 kg steinbit à 10 øre, leverkvantum 5 hl à kr. 7. Verdi kr. 6982. Der deltok 8 fartøyer i bankfisket og 6 i kystfisket.

Nordland. — Værøy og Røst: I uken 12. til 19. august er oppfisket 2260 kg fisk, hvorav 360 kg kveite à 80 øre, 1900 kg flyndre à 60 øre, dessuten 1000 kg kvalkjøtt à 30 øre. Verdi kr. 1728. Der deltok 18 motorbåter.

Møre og Romsdal. — Ålesund: I uken 20. til 26. august er oppfisket 325 300 kg fisk, hvorav 19 000 kg torsk à 27 øre, 2000 kg sei à 20 øre, 2000 kg lyr à 15 øre, 195 000 kg lange — alt salta — à 16 øre, 5000 kg blålange à 9 øre, 35 000 kg brosme à 7 øre, 15 000 kg hyse à 36 øre, 12 000 kg kveite à kr. 1,20, 2500 kg flyndre à 95 øre, 2000 kg uer à 20 øre, 18 000 kg skate à 30 øre, 2000 kg annen fisk à 25 øre, 11 000 kg pigghå à 4 øre, 4800 kg reker à 60 øre. Leverparti

217 hl à kr. 19. Verdi kr. 75 848. Der deltok 53 motorbåter i bankfisket, 40 i kystfisket, 3 i pigghåfisket og 20 reketralere. — Kristiansund: I uken 19. til 26. august er oppfisket 49 190 kg fisk, hvorav 4900 kg torsk à 21 øre, 5000 kg sei à 20 øre, 1300 kg lyr à 22 øre, 5400 kg lange à 15 øre, 500 kg blålange à 10 øre, 6300 kg brosme à 6 øre, 3100 kg hyse à 30 øre, 2700 kg kveite à kr. 1,50, 1080 kg flyndre à 80 øre, 420 kg smørflyndre à 40 øre, 8000 kg ål 80 øre, 1450 kg uer à 35 øre, 100 kg breiflabb à 30 øre, 2000 kg skate à 20 øre, 700 kg annen fisk à 12 øre, 3000 stkr. pigghå à 10 øre, 3240 kg reker à 70 øre, dessuten 45 954 stkr. krabbe à 7,8 øre. Leverparti 40 hl à kr. 15. Verdi kr. 20 239. — Bremsnes: I uken 12. til 19. august er oppfisket 3050 kg fisk og skaldyr, hvorav 350 kg torsk à 12 øre, 1550 kg lange à 14,5 øre, 500 kg brosme à 6 øre, 100 kg hyse à 25 øre, 50 kg kveite à kr. 1,10, 200 kg flyndre à 70 øre, 300 kg skate à 17 øre. Verdi kr. 568. — Søre Sunnmøre: I uken 21. til 27. august er oppfisket 3258 kg lange à 16 øre og 2465 kg brosme à 8 øre. Verdi kr. 618.

Sogn og Fjordane. — Måløy: I uken 19. til 25. august er oppfisket 67 200 kg fisk, hvorav 2300 kg torsk à 23 øre, 11 800 kg lange à 16 øre, 11 000 kg brosme à 13 øre, 2800 kg hyse à 20 øre, 3000 kg lysing à 50 øre, 300 kg kveite à kr. 1,20, 3200 kg skate à 25 øre, 2000 kg annen fisk à 15 øre, 30 000 stkr. pigghå à 10 øre samt 800 kg hvalkjøtt à 28 øre. Verdi kr. 10 591.

Bergen: I uken 20. til 26. august er innbrakt 98 990 kg fisk, hvorav 23 000 kg torsk à 45 øre, 2000 kg sei à 25 øre, 4500 kg lyr à 25 øre, 2500 kg lange à 20 øre, 35 000 kg pale à 35 øre, 4500 kg brosme à 20 øre, 2000 kg hyse à 35 øre, 400 kg kveite à kr. 1,30, 1700 kg flyndre à kr. 1,30, 400 kg lomre à 50 øre, 22 690 kg ål à 85 øre, 300 kg annen fisk à 25 øre, 350 kg reker à kr. 1. Dessuten ca. 3500 stkr. krabbe à 25—45 øre. Verdi kr. 50 860.

Rogaland. — Egersund: I uken 20. til 26. august er oppfisket 33 400 kg fisk og skaldyr, hvorav 600 kg torsk à 20 øre, 300 kg lyr à 15 øre, 1000 kg hyse à 30 øre, 100 kg kveite à kr. 1, 200 kg flyndre à 80 øre, 700 kg uer à 17 øre, 1000 kg breiflabb à 17 øre, 400 kg skate à 15 øre, 300 kg annen fisk à 50 øre, 28 700 kg reker à 60 øre, samt 100 stkr. krabbe à 12 øre. Verdi kr. 18 456.

#### Det norske fiske ved Bjørnøya og Svalbard.

Tromsø 29/8: I uken 20. til 26. august innkommet fra Bjørnøya- og Svalbardfeltet 4 fiskekuttere med 36 tonn saltfisk, dessuten levert 1955 kg kveite, verdi kr. 1120, 20 hl lever, verdi kr. 140. Det berettes om meget dårlig fiske både ved Bjørnøya og Svalbard. Fremdeles ingen omsetning av Bjørnøysaltfisk har funnet sted.

Kristiansund: I uken 19. til 26. august er hjemkommet 3 fartøyer med 79 629 kg saltfisk.

#### Det norske fiske ved Island.

Ålesund: I uken 19. til 26. august er hjemkommet 2 fartøyer med 72 100 kg saltfisk à 28 øre og 26 fat damptran à kr. 105. Samlet verdi kr. 22 918.

#### Det norske sildefiske ved Island.

Sjefen på »Fridtjof Nansen« telegraferer 22/8: Søndag og mandag bra snurpefiske ved Hunafloi, Grimsøyflaket og Rødehuk. Silda ved Rødehuk er litt småfallen, men fet. Bra drivgarnsfiske i natt.

— 28/8: Siden forrige rapport praiet 62 snurpere med en samlet fangst pr. 24. ds. på 8215 tønner skarpsaltet, 1015 tnr. krydret, 12 880 tnr. matjes, 11 454 tnr. hodeskåret. 48 drivere praiet i går med en samlet fangst på 5474 tnr. skarpsaltet, 27 707 tnr. krydret, 29 857 tnr. matjes, 1715 tnr. hodeskåret. Lørdag og i går værhindring, i dag flere gode snurpefangster ved Rødehuk. Gode drivgarnfangster i natt.

#### Hjemført Hebridermakrell.

Haugesund: I uken til 26. august er kommet ett fartøy med 451 tønner makrell.

Karmøy: Hjemkommet 4 fartøyer med 949 tønner hebridermakrell.

#### Forsøksfiske etter fetsild i Finnmark,

Vardø 23/8: Ingen garndrivere innkommet hertil i dag. Til Kiberg innkommet 3 drivere uten fangst.

Vardø 24/8: Etter å ha avsøkt nærmeste banker er forsøksdriver Mortensen kommet inn i dag uten å ha fått fangst. Det samme er også for øvrige drivere.

#### Fetsild- og småsildfisket pr. 26/8 1939.

Fylke	Ialt hl.	Derav				
		Iset	Til sildolje fabrikker	Til hermetikk-fabrikker	Saltet	Anvendt til skere-sild
Finnmark....	9 040	—	1) 8 290	—	750	—
Troms.....	224 552	8 550	1) 185 185	3 579	870	—
Nordland.....	129 361	7 511	1) 100 471	3 965	7 143	4 975
Nord-Trøndelag } Sør-Trøndelag.. }	15 065	—	1) 2 915	6 501	2 370	474
		575	—	—	1 640	—
Møre.....	79 029	22 824	3 612	29 113	14 750	1717
Sogn & Fjordane	11 164	65	—	9 695	147	—
Bergen <sup>2)</sup> .....	43 905	39 454	—	—	2 185	—
Sønnefor.....	13 623	356	—	11 770	268	—
Tils.	530 739	79 335	300 473	64 623	30 123	7 165
Mot i 1938 <sup>3)</sup> ..	533 457	85 097	330 451	57 234	33 456	1 050


1) Opgaven bygger på de fra sildoljefabrikkene i Nord-Norge og Trøndelag innsendte oppgaver over råstoff-forbruk pr. 30/6, delvis pr. 31/7 1939.

2) Består delvis av forfangstsild som er tilført fra nabofylkene.

3) Gjelder fisket pr. 3/9 1938.

#### Fetsild- og småsildfisket.

Nordland 28/8. — Vega: Siste 3 uker opptatt 3080 hl fetsild, hvorav saltet handelsvare 2800, hjemmeforbruk 280, størrelse 4—6 streks, priser 12—14. Tilstede 83 garnbåter, 8 kjøpe-fartøyer og 2 landkjøpere. — Tjøtta: Siste 3 uker opptatt 5250 hl, hvorav saltet handelsvare 1450, skjæresild 400, sildolje 150, hermetikk 150, eksport 2350 og agn 550. Tilstede 5 notbruk. Litt garnfiske. — Herøy: Siste uke opptatt 1910 hl fetsild, hvorav saltet 100, hermetikk 200, iset 1535 og agn 75. Priser 5—12. — Alstahaug: Siste 3 uker opptatt 4691 hl, hvorav saltet handelsvare 317, skjæresild 3824, sildolje 370, hermetikk 180. Priser 2,50—3,50. — Folla: Siste 3 uker opptatt 1877 hl, hvorav saltet handelsvare 1459, skjæresild 361, sildolje 27, hjemmeforbruk 30. Priser saltevare 10, skjæresild 5—8, sildolje 2,80. Størrelse 5—6 streks og mindre. Fiskets



## NOGET SOM HOLDER

Kreosotimpregnering gir effektiv beskyttelse mot pelemark og råte. Våre kreosotimpregnerte furu-materialer står usvekke i årtier både mot angrep av pelemark og råte. Vår omhyggelige og fagmessige behandling sikrer oss gode kvalitet.

Skriv etter nærmere opplysninger når De skal bygge eller reparere


**Norsk Impregneringskompani A.s**  
LARVIK

## Deres Kaier og Sjøboder

bygges solidest og billigst med **BULLDOG** Tømmerforbindere som er brukt i millionvis for alle slags trebyggverk over hele verden. Gullmedalje i Trondheim 1930. Jernvarehandlerne har **BULLDOG**. Enefabrikasjon: **Ingeniør O. THEODORSEN, Oslo**  
Telefon 26 127 — Merkurgården — Telegramadresse: „Dogbull“

I brått og brann,  
i stille vann  
er **MARNA** sikker,  
den aldri klikker.

Denne motor er spesialbygget for snurpenotbåter og har i praksis vist sig helt uovertruffen. Innhent tilbud og beskrivelse. 16—24 HK. 4-cyl.



**MANDALS MOTORFABRIK — J. Klemsdal — Mandal**

utsikter små. Tilstede 13 landnotbruk og 5 kjøpere. — Ankenes: I uken 7. til 12. august opptatt 740 hl, hvorav fabrikk 700, hjemmeforbruk 40. Priser 4,50 og 7,50. Tilstede 4 bruk, ingen kjøpere. — Øksnes: Siste 14 dager opptatt 44 hl, alt til agn, pris kr. 9. Små utsikter til nevneverdig fangst. — Nesna: Siste uke opptatt 800 hl, alt til sildolje, pris 3,50. Nord-Trøndelag. — Namsos 26/8: Siden siste rapport er det i Namsos lensmannsdistrikt oppfisket i alt 1935 hl sild, 1755 hl solgt til hermetikk og 180 hl til handelsvare. Møre og Romsdal. — Vågøy 26/8: I denne uke har vært gjort flere små steng fetsild i Fræna fjorden. Ukefangsten er 450 hl solgt til salting og torvvare. Priser kr. 5—6,50 og kr. 16. Bergen: I uken 20. til 26. august er tilført 1700 halvkasser småsild à kr. 2,50 fra Romsdal iset for eksport, 1000 skjeeper småsild à kr. 1,50 fra Hordaland og Sogn og Fjordane til hjemmebruk, 200 skj. fetsild à kr. 4 til hjemmebruk og agn. 26 tønner skjæresild, 29 tønner fetsild samt 550 kasser fetsild fra Nord-Norge à kr. 10 til saltning.

**KNUD L. KNUDSEN - Bergen**Telegramadresse:  
«LEVERTRAN»Telefoner: Kontoret..... 14 953  
Senior, privat 56 701  
Junior, - 52 807Forhandler alle sorter tran, tørfisk, klippfisk, rogn, sild, sildeemel,  
torskemel, levermel, sildeoljer, seloljer og hvaloljer

Stavanger: I uken 20. til 26. august er tilført 1200 skj. småsild à kr. 2—2,50 til hjemmebruk og tilført Bergens torv 600 skj. à kr. 2,50.

Tilførsel til hermetikkfabrikkene:

Stavanger: Tilført i uken 20. til 26. august fra Rogaland 231 skj. småsild à kr. 1,50 og 2402 skj. småsild fra Romsdal à kr. 1,15.

**Kystmakrellfisket med norske båter.**

Sted	Ukefangst til 26/8	Pris pr. kg. øre	Total kg.
Hvaler .....	3 000	20—45	206 500
Fredrikstad, Halden...	—	—	407 800
Moss .....	1 000	70	7 210
Soon .....	—	—	1 490
Oslofjorden .....	—	—	22 600
Horten .....	770	70	15 280
Hurum .....	—	—	24 010
Hvasser .....	800	45	5 400
Stavern .....	—	—	355 400
Langesund .....	7 130	50	322 180
Skåtøy .....	330	62	124 250
Risør .....	440	58	84 390
Arendal .....	3 000	40	201 480
Grimstad .....	410	50—60	37 600
Lillesand .....	—	—	59 490
Kristiansand .....	39 750	10—60	861 440
Mandal .....	1 130	55	90 940
Farsund .....	600	40	85 750
Kirkehavn .....	700	30	111 210
Flekkefjord .....	1 000	40	140 000
Åna-Sira .....	—	—	3 500
Kvitsøy .....	3 880	45	37 270
Egersund .....	25 100	45	405 820
Stavanger .....	20 000	50	538 780
Karmøy .....	4 700	45—50	46 650
Haugesund .....	3 620	60	865 120
Bergen .....	8 320	40—60	865 980
Måløy .....	500	—	75 350
Solund .....	—	—	109 000
Ialt	126 180	—	6 111 890
Mot i 1938 .....	106 240	—	6 405 870

Herav er 3 380 160 kg. fisket med garn, 2 067 370 kg. med not. Av fangsten er 4 819 520 kg. solgt fersk, 578 090 kg. iset, 46 000 kg. frosset, 296 730 kg. saltet flekket, 22 850 kg. saltet rund, 348 700 kg. solgt til hermetikk. Verdi ca. kr. 1 743 800.—.

Av svenske fiskere er der tilført Kristiansand 7 300 kg. Farsund 3 000 kg. Fredrikstad 6 600 kg. Stavern 3 490 kg.

Dessuten 13 700 kg. pir til Stavanger og 18 465 kg. til Bergen 150 kg. til Mandal, 3 218 kg. til Haugesund, 800 kg. til Hurum, 4 800 kg. til Oslo, 450 kg. til Moss, 16 600 kg. til Langesund, 9 600 kg. til Flekkefjord, ialt 67 840 kg.

Meldinger om utlandets fiske, eksport m. v.

**Det skotske sildefiske.**

Ialt i tiden 1/1—19/8 1939 efter Fishery Boards opgave.

Sted	Total fangst crans		Saltet, ganet tnr.		Eksportert tnr.	
	1939	1938	1939	1938	1939	1938
Vintertasket ialt (1 jan. 31 mars)	80 380	100 198	114	83	2 467	3 213
Sommerfisket fra 1 april:						
Northumberland	24 062	31 305	4 898	219	—	—
Eyemouth	2 383	1 845	2 493	—	—	—
Aberdeen .....	17 557	22 571	—	—	1 216	3 598
Peterhead .....	66 758	85 152	48 589	62 263	29 615	27 230
Fraserburgh ...	100 425	118 855	68 777	94 642	60 238	51 383
Banff .....	3 800	5 033	—	—	—	—
Buckie .....	978	1 034	548	1 404	—	—
Wick .....	18 744	27 059	21 157	33 602	20 587	19 575
Resten av Øst-kysten .....	632	11 347	—	—	2 234	6 611
Orkney .....	3 994	15 598	4 981	19 860	4 469	11 860
Shetland .....	56 204	171 311	42 170	187 950	41 050	153 868
Stornoway .....	24 792	46 186	25 089	56 695	21 605	39 758
Barra .....	4 564	8 590	5 864	11 276	3 909	7 014
Resten av West-kysten (ex Firth of Clyde) .....	8 118	9 140	107	180	—	—
Glasgow .....	—	—	—	—	3 318	2 022
Sommerfisket ialt	333 011	555 026	224 673	468 091	188 241	322 919
Vinter- og sommerfisket, ialt.	413 391	655 224	224 787	468 174	190 708	326 132

**Det hollandske sildefiske.**

— 25/8: I uken er der oppfisket av 27 fartøyer 6589 tønner mot i tilsvarende uke i fjor av 62 fartøyer 23 587 tønner. I alt er der i år av 336 fartøyer fisket 93 506 tønner mot i fjor av 316 fartøyer 136 342 tønner.

**Makrellfisket ved Skagen.**

Skagen 26/8: Ukefangst bunngarn 4354 snes stor, 5950 snes middels, 350 kasser små, dorg 5250 snes stor, 820 snes middels, gjennomsnittspris 275 — 135 — 800 — 220 — 80.

**Sardinfisket i Setubal.**

Lisboa 21/8: Sardinfisket i Setubal utbrakte i juli 2039 kurver motsvarende 1635 kasser hermetisk vare. — Den gjennomsnittlige pris for den ilandbrakte råvare opplyses å ha vært Esc. 28.25 pr. kurv.

**Islands sildefiske.**

Reykjavik 26/8: Vanlig saltsild 56 760, spesialsaltet 57 752, matjes 28 054, krydret 32 312, sukkersaltet 10 307, annerledes 1542. I alt 186 727 tønner mot i fjor 77 297 — 35 850 — 71 131 — 41 125 — 13 638 — 3219 — 242 260. Fabrikkersild 916 443 hl mot i fjor 1 416 654 hl.

**Klippfisk- og tørrfiskmarkedet.**

Markedsmeldinger.

Lisboa 19/8: Importen i halvmånedens innskrenket seg til 204 tonn nyfundlandsk klippfisk, som ankom hertil med en seilskute den 14. ds. — Beholdningene er meget små, så de 32 000 baller som ventes hertil pr. M/S »Sevilla« vil om en ukes tid sikkert få en rivende avsetning.

Oporto 19/8: Der var i halvmånedens ingen tilførsel av klippfisk og beholdningene på importørhånd er nærmest for intet å regne. Henimot slutten av måneden ventes S/S »Stromboli« med 15 000 baller fra Norge. Videre er der en damper og en seilskute under lastning på Nyfundland og som ventes til Oporto i første halvdel av september. — Tørringen av den tidligere fra Norge og Island innførte saltfisk er nå på det nærmeste fullbrakt, og et dårlig sardiniske har lettet en hurtig avsetning av de forekommende tilførsler etterhvert. — Der er nettopp avsluttet en ny kontrakt med Norge på ca. 150 000 baller av ny og gammel vare, samtidig som der også er gjort kontrakt på 100 000 baller islandsk klippfisk. — Det formenes at Gremio i nær fremtid også vil kontrahere en del fransk klippfisk, likesom der også sannsynligvis vil bli kontrahert en del færøysk klippfisk i form av en kompensasjonsforretning med Danmark. — Markedet ansees i øyeblikket å ligge godt an for å kunne absorbere ganske betydelige kvantiteter av klippfisk. — Meldingene fra den portugisiske torskefiske-flåte på Nyfundlands- og Grønlandsbankene er noe varierende, men det formenes at fangstene gjennomgående vil bli tilfredsstillende.

**Salgscentralen, Stavanger**

Post- og telegr.adr.: Salgscentralen - Telefoner: 4114, 4115, 4116  
Sildemel - Sildolje - Torskemel

**Eksportører!** Vi arbeider ikke med agenter i Norge og mottar gjerne: Kveite, Flyndre, Hyse, Laks, Aal, Pigghå, Vinger, Reker etc. i kommisjon til dagens høieste priser.

**GADE & CO. LTD.** - BILLINGSGATE, LONDON  
Tel.adr.: Gade, London

**Fersk fisk og sild.**

London 22/8: 19 kasser reker, pris 6/-, 99 kasser flyndre 6/-7/-, 45 kasser kveite 10/-14/-, 36 kasser hyse 3/-4/-, 43 kasser rokkevinger 7/-8/-.

London 23/8: 31 kasser reker, pris 5/-6/-, 78 kasser flyndre 6/-8/-, 65 kasser kveite 9/-13/-, 129 kasser hyse 3/-4/-, 56 kasser rokkevinger 7/-7/6.

Newcastle 22/8. — Priser: Flyndre, middels 7/6-8/-, stor 6/-6/6, kveite, middels 10/-12/-, hodeløs 10/-14/-, små 7/-9/-, hyse, mørevare 2/9-3/3, reker, store, i går 4/9-5/-, i dag 4/6-5/-, middels, i går 4/-4/3, i dag 3/6-4/-.

Newcastle 25/8. — Priser: Flyndre, middels, i går 7/6-8/-, i dag 6/-8/-, stor, i går 6/-6/6, i dag 5/6-6/-, kveite, middels 10/-12/-, hodeløs, i går 10/-15/-, i dag 10/-14/-, små, i går 6/-9/-, i dag 6/-8/-, hyse, mørevare, i går 2/9-3/-, i dag 2/6-3/-, reker, store 4/6, middels 3/6.

Hamburg — Altona 27/8. — Vår fiskeriutsending meddeler: »Tysk trålerflåte hjemkalt og under losning. Ferskfiskmarkedet for tiden overfylt, likeså kjølelagrene. Hvorledes enn utviklingen går vil der i de første uker av september være store salgsmuligheter for ferskfisk. Forbruket vil imidlertid være avhengig av transportmulighetene, da jernbanene innen Tyskland har stortrafikk.«

De beste produkter —  
den billigste drift

gir

**Sterner-BMV****sildoljemaskiner**

fra

**A/s Bergens Mekaniske Verksteder**La **Norsk**

isolasjonskork hjelpe  
Dem med å bevare  
fiskens kvalitet.

**A.S KORKISOLASJONSKONTORET**

Salgskontor for de norske korkisolasjonsfabrikker  
O. G. Axelsens Fabrikker A.s - A.s Korkindustri - A.s Norrøna Isolasjonsfabrikker


Kontor: Kirkegt. 14-16-18 (inng. Tollbodgt.), Oslo  
Telefon: 10 827 - 27 452 Telegramadr.: „Korkiso“

**Engelsk mål og vekt omgjort til norsk.**

1 pund = 0,454 kg.  
1 cwt. = 50,8 kg.  
1 stone = 6,35 kg.  
1 cran = 170,47 liter.  
1 gallon = 4,54 liter.  
1 tonn = 1016 kg.  
1 barrel = 121,2 liter.

**Vektbetegnelse for klippfisk omregnet i kg.**

1 kvintal = 50 kilo i Spania  
1 — = 60 „ i Portugal  
1 — = 50,8 „ i Nyfundland  
1 — = 100 „ i Italia og Frankrike  
1 kasse = 45 kilo netto i Havana  
1 — = 58 —, — i Brazil  
1 — = 41 —, — i La Plata



Islager for Romsdals Kjølelager, Molde.

Til ROMSDALS KJØLELAGER leverte vi maskiner for frysing av 22000 kg is, 600 kasser sild, 3750 kg hvalkjøtt, alt pr. døgn. Kjøle- og fryserummenes størrelse 1040 m<sup>3</sup>.

---

Nye bestillinger: Komplet maskineri for Vardø Kjølelager  
Komplet maskineri for Kopervik Kjølelager

---

VI LEVERER MODERNE ANLEGG FOR OPBEVARING  
OG FRYSING AV IS, SILD, FISK OG HVALKJØTT.  
FORLANG OPLYSNINGER!

# A.S. KVÆRNER BRUG, OSLO

---

## Fiskemarkedet innenlands.

Nedenstående prisnoteringer angår innenbys handel mellom kjøpmenn for varer levert fra lager på alminnelige betalingsvilkår, netto kontant. Noteringene gjelder de priser hvortil omsetting har funnet sted, eller de antagelige markedspriser.

Bergen.			Bergen (forts.)			Kr.sund N.		
	22/8	25/8		22/8	25/8		18/8	25/8
	Kr.	Kr.		Kr.	Kr.		Kr.	Kr.
<b>Tran:</b>			<b>Tran:</b>			<b>Tran:</b>		
Ukl. damp. nordl., pr. tn. .	58.—	58.—	Afrikasei . . . . . 50/60	9.25	9.25	Ukl. damp. nordm. og nordl. pr. tn. . . . .	56.—	56.—
Do. finnm. vinterdamp. pr. tn.	56.—	56.—	Do. . . . . 40/50	9.—	9.—	Do. do. finnm. pr. tn. . . . .	54.—	54.—
Do. seidamp 1ma lys pr. tn. .	—	—	Do. . . . . 20/40	8.75	8.75	Blank industriell pr. kg. . . . .	—	—
1ma koldkl. damp., pr. kg.	—	—	Brosmer, flekket, prima pr. 20 kg. . . . .	—	—	Brunblank do. . . . .	—	—
Blank industriell. . . . .	0.34	0.34	rund, Afrika, do. . . . .	—	—	Bruntran pr. kg. . . . .	0.24	0.24
Brunbl. industriell, pr. kg. 0.30/0.31	0.30/0.31	0.30/0.31	Hyser:			Sildolje . . . . .	—	—
Bruntran, pr. kg. . . . .	0.24	0.24	Prima vårhyse . . . . . 30/50	—	—	<b>Rogn:</b>		
Pressetran, bunnklar, brunblank, pr. kg. . . . .	0.30	0.30	Do. do. . . . . 50/60	—	—	1ste sort eksportpakket, pr. tn. . . . .	22.—	22.—
Do. mørk, bunnklar pr. kg. . . . .	—	—	Afrikahyser, 20/40 . . . . .	9.75	9.75	2nen do. do. pr. tn. . . . .	21.—	21.—
Do. mørk, uklar, pr. kg. . . . .	—	—	Do. . . . . 30/50 . . . . .	9.—	9.—	3dje do. do. pr. tn. . . . .	13.—	13.—
Pigghåtran pr. kg. . . . .	0.35	0.35	Do. . . . . 40/50 . . . . .	8.75	8.75	Lofots, samf. . . . .	—	—
Håbrantran — . . . . .	—	—	Lenger: Ikke notert.			do. 3dje sort. . . . .	—	—
Håkjerringtran — . . . . .	—	—	Klippfisk:			<b>Klippfisk:</b>		
Lys selolje — . . . . .	0.40	0.40	1ste sort, lof., pr. 20 kg. . . . .	12.95	12.95	Lofots, nordmørs . . . . .	12.95	12.95
Lys sildolje, max. 2% pr. kg. . . . .	0.32	0.32	— Fimm. fob. lastepl. . . . .	12.30	12.30	Finnmarks pr. 20 kg. . . . .	12.30	12.30
Mørk do. — . . . . .	—	—	Saltfisk:			Bjørnøy, do. do. . . . .	—	—
<b>Rogn:</b>			Lofots pr. 20 kg. fob. fiskepl.	—	—	Brosme pr. 20 kg. . . . .	—	—
1ste sort, pr. påfylt tn. . . . .	22.50	22.50	Finnmarks do. do. . . . .	—	—	Lange, pr. 20 kg. . . . .	11.25	11.25
2nen sort — . . . . .	21.50	21.50	<b>Storsild:</b>			Blålange . . . . .	—	—
3dje sort — . . . . .	13.50/14	13.50	Eksportpk. 110 kg. pr. tn. . . . .	—	—	Sei pr. 20 kg. . . . .	—	—
Samf., påfylt tn. . . . .	15/17	15/17	Do. fiskepk. 80 kg. pr. tn. . . . .	—	—	<b>Saltfisk:</b>		
<b>Rundfisk:</b>			<b>Fetsild:</b>			Lofots pr. 20 kg. . . . .	—	—
Usortert Lofots fob. . . . .	15.—	15.—	Fiskepakket <sup>8</sup> / <sub>10</sub> - <sup>10</sup> / <sub>12</sub> pr. kg. . . . .	—	—	Vesterås — . . . . .	—	—
—, —, helgelands fob. . . . .	15.—	15.—	Skjæresild pr. kg. . . . .	—	—	Finnmarks —, — fob. lastepl. . . . .	5.50	5.50
Fyldig vestre holl. pr. 20 kg. . . . .	—	—	<b>Tran:</b>			Bjørnøyfisk pr. 20 kg. . . . .	5.50	5.50
Uderm. vestre, pr. 20 kg. . . . .	—	—	Ukl. damptran, Søndmørs og Nordlands pr. tn. . . . .	56.—	57.—	Trållisk fob. Harstad, Bodø . . . . .	—	—
Alm. hollender, pr. 20 kg. . . . .	—	—	Do. Finnmarks pr. tn. . . . .	54.—	55.—	Islandsk pr. 20 kg. . . . .	6.10	6.10
Bremer, pr. 20 kg. . . . .	—	—	Koldkl. damptr. pr. kg. . . . .	0.65	0.66	<b>Tørrfisk:</b>		
Samf. (ital.) stor, pr. 20 kg. . . . .	—	—	Bruntran pr. kg. . . . .	—	—	1ma storsei, 50/60, pr. kg. . . . .	0.45	0.45
Do. do., små, pr. 20 kg. . . . .	—	—	Sildolje efter kval. pr. kg. . . . .	0.23/0.33	0.23/0.33	Do. middelsei, 40/50, pr. . . . .	0.40	0.40
Do. undermåls pr. 20 kg. . . . .	—	—	Seltran do. pr. kg. max. 1% . . . . .	—	—	Do. småsei, do . . . . .	0.40	0.40
Lubb, pr. 20 kg. . . . .	—	—	Fia . . . . . 0.40	0.40/0.41	0.41	<b>Haugesund.</b>	18/8	25/8
Finnmarks, 100-200, pr. 20 kg. . . . .	—	—	Håkjerringtran pr. kg. . . . .	0.50/0.51	0.52	Vårs., eksportpk., ganet, 115 kg. . . . .	14.25/14.50	14.75/14.50
do. 200-400 do. . . . .	—	—	<b>Rogn:</b>			Do. mindre merker, ganet, 115 kg. . . . .	15.25/15.75	15.25/15.75
do. 400-700 do. . . . .	—	—	1ste sort eksportpk. pr. tn. . . . .	23.—	23.—	Flekke, 120 kg. . . . .	22/22.25	22.25
do. over 700 do. . . . .	—	—	2nen sort do. pr. tn. . . . .	22.—	22.—	Renflekke, 120 kg. . . . .	17/27.25	27.50
Afrika rundfisk, 20/40, 20 kg. . . . .	—	—	3dje sort do. pr. tn. . . . .	13.—	13.—	Storsild, ganet 110 kg., . . . . .	—	—
Do. do. 30/50, pr. 20 kg. . . . .	—	—	Samfengt, fylt tønne, pr. tn. . . . .	—	—	Do. do. 115 kg. mindre merk. . . . .	—	—
Do. do. 50/70 pr. 20 kg. . . . .	—	—	3dje sort, do. do. . . . .	—	—	Do. flekke 120 kg. fob pr. tn. . . . .	—	—
Usort. finnm. pr. 20 kg. fob. . . . .	14.35	14.35	<b>Klippfisk:</b>			Do. renflekke 120 kg. . . . .	—	—
<b>Titling:</b> Ikke notert.			Søndmørsk, pr. 20 kg., ny vare . . . . .	12.95	12.95	<b>Sildolje:</b>		
<b>Rotskjær:</b>			Lofots pr. 20 kg. . . . .	12.30	12.30	Efter kvalitet pr. kg. . . . .	0.26/0.32	0.26/0.33
Zartfisk pr. 20 kg. . . . .	—	—	Finnmarks pr. 20 kg. . . . .	11.25	11.25	Mørk, fob., pr. kg. . . . .	—	—
Vekkerfisk pr. 20 kg. . . . .	—	—	Lange pr. 20 kg. . . . .	—	—	Sildemel pr. 100 kg. . . . .	20.—	20.—
Høkkerfisk pr. 20 kg. . . . .	—	—	Brosme . . . . .	6.25/6.—	6.—	<b>Saltfisk:</b>		
Dansktisk, stor . . . . .	—	—	Lofots, fob. fiskeplass . . . . .	—	—	Lofots, fob. Tromsø pr. 20 kg. . . . .	5.50	5.50
„ små . . . . .	—	—	Bjørnøyfisk fob . . . . .	5.50	5.50	20 kg. . . . .	5.50	5.50
<b>Sei:</b>			Finnmarken, do. do. . . . .	6/6.10	6/6.10	Finnmarken, do. do. . . . .	6/6.10	6/6.10
Prima storsei pr. vekt . . . . .	—	—	Islandstorsk, pr. 20 kg. . . . .	—	—	Islandstorsk, pr. 20 kg. . . . .	—	—
„ middelsei . . . . .	—	—	Grønlandstorsk do. . . . .	—	—	Grønlandstorsk do. . . . .	—	—
			<b>Pressefisk (ks. à 100 kg.)</b>			Pressefisk (ks. à 100 kg.)	—	—
			Presset lange, pr. kg. . . . .	1)0.32	1)0.32	Presset lange, pr. kg. . . . .	—	—
			Rotskjær: Sei, samf. pr. 20 kg. . . . .	—	—	Rotskjær: Sei, samf. pr. 20 kg. . . . .	—	—
			Torskemel fob. pr. 100 kg. . . . .	19.—	19./19.50	Torskemel fob. pr. 100 kg. . . . .	19.—	19./19.50
			Sildemel, saltfattig . . . . .	20.50	20.50	Sildemel, saltfattig . . . . .	20.50	20.50
			Do. vestlandsmel . . . . .	18.50	18.50	Do. vestlandsmel . . . . .	18.50	18.50
			<b>Sild:</b>			<b>Sild:</b>		
			Vårsild pr. tn. . . . .	—	—	Vårsild pr. tn. . . . .	—	—
			Storsild, eksp.pk., 110 kg. . . . .	—	—	Storsild, eksp.pk., 110 kg. . . . .	—	—
			Islandssild, matjestebehandlet efter størrelse pr. tn. . . . .	—	—	Islandssild, matjestebehandlet efter størrelse pr. tn. . . . .	—	—
			Do. skarpsaltet, fiskep. pr. kg. . . . .	—	—	Do. skarpsaltet, fiskep. pr. kg. . . . .	—	—
			Do. hodekappet pr. kg. . . . .	—	—	Do. hodekappet pr. kg. . . . .	—	—
			1) Nominell.			1) Nominell.		

### ISAK ISAKSEN A.S. - BERGEN

Sildeeksport, fryseri & kjølelager.

Hurtigfrysning ved temp. ned til ÷ 40° C.

Eksport av alle slags fersk og saltet sild.

Telefoner: 13150, 11645, privat 12225. Tel.adr.: »Isaks»

### A.s Wernøe & Gulbrandsen

Torvalmenning 12

BERGEN

**KODAK-DEPOT**

Kino-, Lysbilled-utstyr

### A.S. CENTRALTRYKKERIET

Hollandergaten 12, Bergen  
Telefon 10387

Utfører allslags trykningsarbeider

STORE, GODE

## PRESENNINGER

tilsalgs og tilleie

VERDENS BESTE

### Presenningssmurning „NIJOL“

gjør myk, varig, vanntett

**A.S. NIELSEN & JOHNSEN**

Seilmakerverksted Trondheim

# OSLO

## Ingeniør F. SELMER A/s

### Entreprenørforretning — OSLO


Telegramadresse: „CONTRACTOR“  
Telefon: Centralbord 27 040

### A.s Forenede Blikkemballagefabriker

Moss - Oslo  
Alt i blikkemballasje

## KELVINATOR KJØLEANLEGG FRYSEANLEGG

Vi leverer kjøle-  
og fryseanlegg  
av enhver art.



Kelvinator er verdens-  
eldste fabrikk  
for fremstilling  
av helautomat-  
iske kjøleanlegg.

KELVINATOR fryseanlegg er nu montert i følgende fiske-  
fartøier:

M/S „Ålesund“ M/S „Sneland“  
M/S „Anders Liaen“ M/S „Poseidon“

**NASH-KELVINATOR - C. PAASKE A/s**  
Bygdø Allé 23 — Oslo. — Telefon 41930

## W. GIERTSEN A/s

BERGEN

Telefon central:  
10 150



NATTORDRES:  
Telefon 56 220

Fiskeriredskaper, Proviant, Rekvisita  
*leveres dag og natt*


## CREDITREFORM

BERGEN

Vesta og Hygea's nybygg

Kredittoplysninger  
Inkasso

Telegr.adr.: Creditreform  
Telefoncentral 17 783



### ISKNUSEMASKINER

fremstilles i en rekke forskjel-  
lige typer for hånd- og motor-  
drift.

Kapasitet fra 5 000 til 30 000 kg  
is pr. time. Kornstørrelsen kan  
reguleres etter ønske.

**STAAL & JERN-INDUSTRI A**

Centralbord 98046 - Bergen

### Verdien av fiskeeksporten i juni 1939.

#### Fisk og fiskeprodukter.

Sild og fisk .....	kr.	5 586 242
Hermetikk .....	”	2 960 091
Dyriske forstoffer, undtatt hvalkjøttmel .....	”	465 055
Tran av fisk (vesentlig torsk) .....	”	877 156
— „ — annen .....	”	211 058
Fiskelim .....	”	17 465
Fiskeguano .....	”	5 700
Rogn .....	”	170 823
Melke, silderisp og andre fiskeprodukter .....	”	2 094
	kr.	10 295 684

#### Hvalfangst.

Hvalkjøttmel .....	kr.	15
Hvalolje, bottlenose og spermasettran og olje ....	”	6 237 293
Degras .....	”	310
Herdet fett .....	”	1 842 021
Hvalguano .....	”	270
Hvalbarder .....	”	348
	kr.	8 080 257

#### Andre produkter av fangst.

Seltran .....	kr.	77 448
Skin av sel og kobbe og klapmyss .....	”	498 611
	kr.	576 059



Fylkenes andel i eksporten av ferskfisk til Storbritannia  $1/1-19/8$  1939.

	Finnmark	Troms	Nordland	Nord-Trøndelag	Sør-Trøndelag	Møre og Romsdal	Sogn og Fjordane	Bergen	Rogaland	Vest Agder	Andre fylker	Ialt	I uken 13/8-19/8
	tonn	tonn	tonn	tonn	tonn	tonn	tonn	tonn	tonn	tonn	tonn	tonn	kg.
Torsk .....	18,0	9,3	156,4	0,4	34,4	109,5	14,1	23,8	4,3	—	0,2	370,4	—
Hyse .....	121,2	94,2	471,4	6,9	26,1	552,5	80,4	58,3	29,2	12,1	0,2	1452,5	22 188
Lange og brosme ..	—	0,2	0,3	—	—	17,5	—	—	—	—	—	18,0	—
Makrell .....	—	—	—	—	—	—	—	—	158,7	166,9	43,4	369,0	—
Kveite .....	316,5	357,0	357,3	18,6	16,7	277,7	21,5	20,0	8,3	0,1	0,1	1393,8	53 752
Flyndre .....	310,0	286,1	597,3	24,9	14,2	87,4	23,9	75,6	12,6	—	1,9	1433,9	60 667
Pigghå .....	—	—	—	—	0,2	685,1	874,4	97,6	1,5	—	—	1658,8	—
Skate .....	—	0,9	8,9	0,8	1,1	243,5	58,6	2,7	7,4	8,0	2,3	334,2	13 370
Rogn .....	214,0	185,8	204,8	—	22,8	46,0	8,6	8,7	0,3	—	—	690,9	54
Annen fisk .....	—	0,3	3,6	—	0,7	8,6	11,5	1,6	3,1	0,9	—	30,3	4 869
Ialt	979,7	933,8	1800,0	51,6	116,2	2027,8	1093,0	288,3	225,4	188,0	48,1	7751,9	154 900

## Ferskfisktransporten pr. jernbane.

Vekten angitt brutto for innlandets vedk. netto til utlandet.

Stasjoner	Til innlandet		Til utlandet			Ialt
	Oslo	For øvrig	Sve- rige	Italia	Tysk land	
<i>Trondheim:</i>	kg.	kg.	kg.	kg.	kg.	kg.
$13/8-19/8$ ialt	168 910	137 100	15 068	—	51 000	<sup>1)</sup> 376 245
Sild .....	30 000	17 080	150	—	51 000	98 230
Fisk .....	138 910	120 020	14 918	—	—	278 015
<i>Bergen:</i>						
$13/8-19/8$ ialt	17 725	37 265	274	—	6 017	<sup>2)</sup> 61 463
Sild .....	295	11 425	—	—	—	11 720
Fisk .....	17 430	25 840	274	—	6 017	49 743
<i>Andalsnes:</i>						
$13/8-19/8$ ialt	43 920	93 290	25 034	—	26 306	188 550
Sild .....	—	46 000	20 100	—	19 500	85 600
Fisk .....	43 920	47 290	4 934	—	6 806	102 950
<i>Narvik:</i>						
$13/8-19/8$ ialt	—	—	214	—	—	214
Sild .....	—	—	—	—	—	—
Fisk .....	—	—	214	—	—	214
<i>Andre:</i>						
$13/8-19/8$ ialt	—	—	42 629	—	9 500	<sup>3)</sup> 52 428
Sild .....	—	—	41 300	—	9 500	50 800
Fisk .....	—	—	1 329	—	—	1 628

<sup>1)</sup> Herav 126 kg fisk til Danmark, 4041 kg til Sveits. <sup>2)</sup> Herav 182 kg fisk til Sveits. <sup>3)</sup> Herav 143 kg fisk til Danmark, 156 kg til Sveits.

## Tilførsler til Oslo (Østbanen) vekten angitt brutto

Fiskesorter	$13/8-14/8$	$15/8$	$16/8$	$17/8$	$18/8$	$19/8$	Tils.
	kg.	kg.	kg.	kg.	kg.	kg.	kg.
Kveite .....	2830	5060	330	470	4200	—	12890
Flyndre .....	450	130	260	—	200	—	1040
Hyse .....	10460	2630	7550	6050	1500	880	29070
Torsk .....	3630	2410	880	4090	2260	—	13270
Sei .....	2230	180	1700	260	200	—	4570
Sild .....	680	—	—	—	30000	—	30680
Annen fisk .....	29210	12900	15170	4070	11110	15370	87830
Hvalkjøtt .....	7130	13900	—	—	5000	—	26030
Makrell .....	990	5550	560	—	—	5000	12100
Tils.	57640	42760	26450	14940	54470	21250	217510

## Valutakursene (salgskurser).

Mynt	Pari	22/8	23/8	24/8	25/8	26/8	28/8
<i>Oslo:</i>	kr.	kr.	kr.	kr.	kr.	kr.	kr.
£ <sup>1)</sup> .....	—	19.90	19.90	19.90	19.90	19.90	19.90
R. M. ....	—	171.75	171.75	171.50	171.50	171.50	171.50
Clearing mk	—	170.75	170.75	170.75	170.75	173.- <sup>3)</sup>	179.- <sup>3)</sup>
Reise-mk. <sup>2)</sup>	—	99.—	99.—	99.—	99.—	99.—	99.—
Frcs. ....	—	11.45	11.45	11.45	11.45	11.45	11.45
Sv. kr. ....	—	102.85	102.85	102.85	102.85	102.85	102.85
D. kr. ....	—	89.25	89.25	89.25	89.25	89.25	89.25
Gylden ..	—	299.—	229.50	229.50	229.50	229.50	229.50
Sw. frcs. .	—	97.—	97.—	97.—	97.—	97.—	97.—
Dollar ...	—	4.27	4.27	4.27	4.27	4.27	4.27
Belga ....	—	73.—	72.75	72.75	72.75	72.75	72.75
F. mark. .	—	8.90	8.90	8.90	8.90	8.90	8.90
Lire .....	—	22.60	22.60	22.60	22.60	22.60	22.60
do. clear .	—	22.36	22.36	22.36	22.36	<sup>3)</sup> 22.36	<sup>3)</sup> 22.36
Praha ...	—	14.80	14.80	14.80	14.80	14.80	14.80
Isl. kr. ..	—	75.—	75.—	75.—	75.—	75.—	75.—
Montreal.	—	4.26 $\frac{1}{2}$	4.26 $\frac{1}{2}$	4.26 $\frac{1}{2}$	4.26 $\frac{1}{2}$	4.26 $\frac{1}{2}$	4.26 $\frac{1}{2}$
Polske zloty	—	81.—	80.75	80.75	80.75	80.75	80.75
Ankara clear	—	337.35	337.35	337.35	337.35	337.35 <sup>3)</sup>	—

<sup>1)</sup> Ved salg av pund kommer i tillegg til den noterte kurs 1 pro mille — minimum 50 øre pr. ekspedisjon. <sup>2)</sup> Inkl. lisens. <sup>3)</sup> Effektiv, øvrige kurser nominelle.

*Fisketilførselen til Oslo:* Innførselen av fersk og saltet sild og fisk til Oslo sjøtollsted i tiden 21. til 26. august 1939. Fra Danmark fersk fisk kr. 16 210, fra Holland salt sild 16 875 kg.

## Fiskets Gang

A weekly intelligence organ of the Norwegian fisheries published by  
The Director of Fisheries, Bergen.  
Norwegian Fisheries.

Statement showing the landings of the main Norwegian fisheries now being carried on, from the beginning of the year 1939 to August 26th.

Mackerel (tons) landed 6112, exported in ice 573, frozen 46 salted 320, to canning factories 349.

Fat and small herrings (hl) landed 530 700, to fish oil factories 300 500, to canning factories 64 600, salted 37 300, exported in iced 79 300.

