

Fiskets Gang

Etterretningsblad for norsk fiskeribedrift, utgitt av Fiskeridirektøren.

Kun hvis kilde oppgis, er ettertrykk fra „Fiskets Gang“ tillatt.

30. årg.	ABONNEMENT kr. 10.00 pr. år tegnes ved alle post- anstalter og på Fiskeridirektørens kontor. Kr. 16.00 utenlands.	Bergen Onsdag 27 september 1939	ANNONSEPRIS: Pristariff fåes ved henvendelse til Fiskeridirektørens kontor.	Nr. 39
----------	--	------------------------------------	---	--------

PROPELLERE
FORINGER
KJØLEBOLTER
BESLAG M. M.

Avesta
RUSTFRITT STÅL

FRA VERK OG LAGER
—
TH. SMITH-CHRISTENSEN
JERNBANETORVET 11 - OSLO

Oversikt pr. 23/9

Den lange og vedvarende godværsperiode en har hatt på ettersommeren ser nå ut til å være slutt. I uken til 23. september var fisket i utsatte strøk på kysten og bankfisket uværshindret i flere dager. Bankfisket er derfor meget smått. Kystmakrellfisket er gått ytterligere tilbake, men der er fremdeles ganske rikelig av spir.

Fetsildfisket i Nordland er gått sterkt tilbake i siste uke og ser ut til nærmest å være slutt. Av småsild til eksport er der liten tilgang i forhold til behovet. Der fiskes dog litt i Trøndelag og Romsdal. For årstiden å være har hermetikkfabrikkene ganske god råstofftilgang, men den egentlige sesong begynner først i oktober—november. Der finnes for tiden endel mussa såvel i Trøndelag som Hordaland og kvaliteten skal være ganske god. Av norskfanget islandssild er der nå hjemført vel 140 000 tønner — et kvantum som ligger ca. 40 000 tønner under fjorårets og er 100 000 tønner mindre enn partiet i 1937. Partiet er i forhold til delttagelsen, som er meget mindre enn de to foregående år, noenlunde normalt. Island på sin side fisker fremdeles litt og i siste uke øket partiet med ytterligere 5000 tr.

Det ser nå ut til at havfisket er ved å komme igang igjen. Kystmakrellfisket på Revet utfor Kr.sand S er således kommet igang igjen og bankfisket på Møre nærmer seg nå det normale. Rekefisket er dog fremdeles smått.

Bankfisket: Fisket for Ålesund var uværshindret og flere av de båter som hadde tenkt å gå ut satte agnet på kjølelager og ble liggende inne. Så snart været bedrer seg regnes der med alminnelig utseiling. Av 10 motorfartøyer fra bankene og 20 fra kysten ble der innbrakt 29 tonn fisk. Prisene er samtlige betydelig høyere enn ved forrige notering. Leverprisen er nå kommet opp i kr. 22 pr. hl mot for 2 uker siden kr. 19. Også for Måløy ble fisket gjenopptatt. Der ble ilandbrakt 31 tonn fisk, hvorav blant annet 22 800 stkr. pigghå, pris 15 øre. For Kr.sund N og Bergen var fisketilførselen fortsatt liten og prisene høye. Med hensyn til ål, reker og hummer er vanskelighetene fremdeles omtrent de samme.

Kystmakrellfisket: Ukefangsten av stormakrell, hvorunder kult, andrar til ca. 45—50 tonn. Fangsten på Revet utfor Kr.sand S ble opptatt igjen den 20. september og fangsten ble 4800 kg, den 21. sept. 17 000 kg og den 22. sept. 1800 kg. Endel av denne makrell gikk til hermetikk og førstehåndsprisene kom til å variere fra 20 til 50 øre pr. kg. Forøvrig var fangstene små. Over hele linjen er prisene stigende igjen og somme

steder oppe i 90 øre pr. kg. Av spir ble Bergen denne uke tilført for hjemmebruk 18 000 kg, hermetikk 16 000 kg, priser 12—20 øre, Stavanger for hjemmebruk 9000 kg, pris 13 øre, for hermetikk 107 460 kg, pris 7—13 øre.

Fetsild- og småsildfisket: Det gikk sterkt tilbake med fetsildfisket i Nordland i uken og dette er nå nærmest slutt. I Tjøtta ble der opptatt 65 hl til skjæresild, pris kr. 6, i Folla 270 hl, også til skjæresild, pris kr. 6. I Bodin er der med garn i løpet av høsten fisket 1200 hl sild, alt saltevarer, som har oppnådd kr. 6,60 til 20 pr. hl. Fra de fleste steder meldes der nå at brukene har forlatt distriktene. I Trøndelag fortsetter fisket i Uthaug, men der var landligge i 3 dager på grunn av storm. Ukefangsten ble 4500 kasser snurpenotsild, som oppnådde kr. 4 til 5 pr. kasse, vesentlig til anvendelse i fersk tilstand. I Rissa ble der fisket 2300 kasser småsild, hvorav ferskforbruk 1200 og hermetikk 1100 kasser — pris kr. 4. I Romsdal fiskes der fortsatt endel småsild, men denne er nå i flere høve temmelig oppblandet med mussa og således mindre passende for eksport. Prisene til eksport oppgies å være kr. 3 à 3,50 pr. kasse og hermetikkfabrikkene kjøper endel til kr. 1,25 pr. skj. Hermetikkindustrien har forøvrig endel tilførsler fra Hordaland for tiden og betaler kr. 1,75 til 2 pr. skjeppes for mussa. Råstofftilgangen er i det hele normal for årstiden å være og noen større drift vil ikke foregå før ut i oktober—november når småsildfisket nordpå ventes å slå til. Alt i alt kan det sies at tilgangen på sild for tiden er liten.

Islandssild: På det nærmeste er alle norske fartøyer hjemkommet fra fiskefeltet. Fangstene er varierende, men noenlunde bra for de fleste. I alt er der kommet hjem 143 båter med tilsammen 140 236 tønner mot fjorårets sluttresultat 181 747 tønner og sluttresultatet i 1937 242 714 tønner. I fjor fordelte fangsten seg på 176 og i 1937 på 227 fartøyer (eller turer). I år er delttagelsen altså betydelig mindre enn de to foregående år. Av silda er der i år skarpsaltet 57 554 tønner, hodekappet 21 621, matjesbehandlet 36 786, krydret 22 066, sukkersaltet 559 og annerledes behandlet 1650 tønner mot i fjor: 76 633 — 27 301 — 55 403 — 22 005 — 405 — 0.

Der er betydelig nedgang i såvel Norges som Islands kvantum i forhold til i 1938 og 1937. Der er nå kommet mere fart i omsetningen av silda og prisene viser seg igjen å ha steget litt. Haugesunds børs noterer således den 22. september for alminnelig saltet fiskepakket vare kr. 33—35 pr. tønne mot

kr. 32—35 den 15. september, samt for hodekappet kr. 39—41 mot kr. 38—40 og for matjes kr. 40—44.

Eksporsten av de viktigste fiskevarer i uken til 16. september samt totaleksporten (fjorårets tilsvarende tall i parentes): Klippfisk 447 tonn 19 515 (29 879), tørrfisk i alt 383 — 12 604 (15 251), hvorav rundfisk 129 — 6374 (8879), rotskjær 115 — 548 (691), sei 102 — 3474 (3905), hyse 9 — 1071 (1239), annen 28 — 536 (538), rogn, saltet 0 tønner 42 513 (39 846), dampmedisintran 1868 — 65 668 (44 582), blanktran 1250 — 30 358 (22 048), levende ål 7320 kg 203 133 (300 368), fersk fisk 167 tonn 15 373 (14 171), reker 6 tonn 1538 (1339), hermetikk 1437 — 21 730 (15 847), sildemel 50 — 38 528 (58 769), torskemel 55 — 7578 (3181), annet mel 108 — 5430 (2216).

Bankfisket.

Fiskemeldinger.

Tromsø: I uken 10. til 16. september er oppfisket 56 896 kg fisk, hvorav 1177 kg torsk à 11—16 øre, 44 484 kg sei à 13 øre, 1420 kg brosme à 6 øre, 607 kg hyse à 4—14 øre, 4481 kg kveite à 40—130 øre, 2039 kg flyndre à 50 øre, 34 kg smørflyndre à 35 øre, 2654 kg uer à 16—18 øre, lever 67 hl à kr. 15. Verdi kr. 12 170. Der deltok 11 motorfartøyer i bankfisket og 17 i kystfisket.

OLAF KNUDSEN A/S - BERGEN

(Aktiekapital kr. 20 000.—)

Kommissionsforretning i fiskeprodukter

Gmsætter tørrfisk, rogn, sild, tran, naakjærringtran, selolje, hvalolje, sildolje, iset torsk, tomfat, levermel etc.

Telegr.adr.: „Tranknudsen" — Rikstelefon 12348

Nordland. — Værøy og Røst: I uken 9. til 16. september er oppfisket 5750 kg fisk, hvorav 800 kg torsk à 16 øre, 200 kg brosme à 10 øre, 700 kg hyse à 16 øre, 550 kg kveite à 75 øre, 2500 kg flyndre à 45 øre, samt 1000 kg hvalkjøtt à 30 øre. Verdi kr. 2496. Der deltok 20 motorfartøyer. Møre og Romsdal. — Kristiansund: I uken 16. til 23. september er oppfisket 13 920 kg fisk, hvorav 2500 kg torsk à 29 øre, 3100 kg sei à 27 øre, 800 kg lyr à 28 øre, 500 kg lange à 17 øre, 600 kg brosme à 9 øre, 1000 kg hyse à 35 øre, 200 kg lysing à 50 øre, 560 kg kveite à kr. 1,35, 900 kg flyndre à 80 øre, 280 kg smørflyndre à 40 øre, 800 kg uer à 45 øre, 50 kg breiflabb à 30 øre, 500 kg skate à 25 øre, 600 kg annen fisk à 15 øre, 350 stkr. pigghå à 15 øre, 100 kg makrellstørje à 40 øre, 1000 kg reker à 45 øre. Dessuten 55 300 stkr. krabbe à 9½ øre. Verdi kr. 10 369. Der deltok 1 motorfartøy i bankfisket, 3 i kystfisket, 1 i pigghåfisket og 1 rekestråler. — Ålesund: I uken 16. til 23. september er oppfisket 29 110 kg fisk, hvorav 5000 kg torsk à 55 øre, 5000 kg lange à 20 øre, 4000 kg brosme à 15 øre, 2000 kg hyse à 55 øre, 2500 kg kveite à kr. 1,40, 1500 kg flyndre à kr. 1, 500 kg skate à 25 øre, 1500 stkr. pigghå à 15 øre, 110 kg reker à 60 øre. Lever 11 hl à kr. 22. Verdi kr. 13 208. Der deltok 10 motorfartøyer i bankfisket og 20 i kystfisket. Fisket var værhindret. — Bremsnes: Intet fiske i uken til 16. september.

Sogn og Fjordane. — Måløy: I uken 16. til 22. september er oppfisket 31 230 kg fisk, hvorav 400 kg torsk à 30 øre, 3500 kg lange à 20 øre, 2800 kg brosme à 17 øre, 730 kg hyse à 28 øre, 500 kg skate à 25 øre, 500 kg annen fisk à 15 øre, 22 800 stkr. pigghå à 15 øre. Verdi kr. 5 120.

Bergen: I uken 18. til 23. september er tilført 60 270 kg fisk, hvorav 38 000 kg torsk à 55 øre, 1200 kg sei à 35 øre, 2000 kg lyr à 45 øre, 2500 kg lange à 35 øre, 3200 kg pale à 40 øre, 7000 kg brosme à 35 øre, 2500 kg hyse à 35 øre, 170 kg kveite à kr. 1,50, 1800 kg flyndre à kr. 1,50, 700 kg smørflyndre à 55 øre, 200 kg annen fisk à 30 øre, 1000 kg reker à kr. 1. Dessuten ca. 2000 stkr. krabbe à 20—40 øre. Verdi kr. 32 700. Rogaland. — Egersund: I uken 18. til 23. september er oppfisket 4000 kg fisk, hvorav 800 kg torsk à 30 øre, 100 kg lyr à 15 øre, 2500 kg hyse à 35 øre, 100 kg flyndre à 80 øre, 100 kg annen fisk à 25 øre, 400 kg reker à 40 øre. Dessuten 400 stkr. krabbe à 12 øre. Verdi kr. 1443.

Kystmakrellfisket med norske båter.

Sted	Ukefangst til ^{23/9}	Pris pr. kg. øre	Total kg.
Hvaler	1) 900	40—50	210 100
Fredrikstad, Halden...	600	70	412 800
Moss.....	300	90	8 710
Soon.....	—	—	1 490
Oslofjorden.....	—	—	22 600
Horten	—	—	15 280
Hurum	—	—	24 460
Hvasser	1) 1 400	60	9 800
Stavern.....	—	—	357 600
Langesund	1 270	60	326 870
Skåtøy.....	320	67	125 670
Risør.....	1 000	75	86 970
Arendal	600	60	205 580
Grimstad.....	530	70	38 130
Lillesand	—	—	59 490
Kristiansand.....	23 600	20—50	939 930
Mandal.....	—	—	91 940
Farsund.....	550	40	88 600
Kirkehavn.....	—	—	111 210
Flekkelfjord.....	—	—	140 000
Åna-Sira.....	—	—	3 500
Kvitsøy.....	1) 1 220	50	39 260
Egersund.....	10 300	50	488 820
Stavanger.....	1 000	55	585 620
Karmøy.....	1 300	60—70	73 450
Haugesund.....	1 800	75	868 970
Bergen.....	1 450	70	881 570
Måløy.....	—	—	79 100
Solund.....	—	—	113 000
Ialt	48 140	—	6 410 520
Mot i 1938.....	55 910	—	6 913 800

Herav er 3 380 500 kg. fisket med garn, 2 215 710 kg. med not. Av fangsten er 5 046 090 kg solgt fersk, 303 450 kg saltet flekket, 26 850 kg saltet rund, 382 540 kg solgt til hermetikk. Verdi ca. kr. 1 870 907.—.

Av svenske fiskere er der tilført Kristiansand 7 300 kg. Farsund 3000 kg. Fredrikstad 6600 kg. Stavern 3490 kg.

Dessuten 379 210 kg pir til Stavanger og 111 960 kg til Bergen 150 kg til Mandal, 3218 kg til Haugesund, 11 000 kg til Hurum, 19 400 kg til Oslo, 4 050 kg til Moss, 84 360 kg til Langesund, 9 600 kg til Flekkelfjord, 1 600 kg til Arendal, 400 kg til Farsund, 6 800 kg til Måløy, ialt 631 750 kg.

1) 2 uker.

Det norske fiske ved Bjørnøya.

Kristiansund: I uken til 23. september er hjemkommet 1 fartøy med 14 400 kg salttorsk à 28½ øre. Verdi kr. 4104.

Hjemført Islandssild.

— Pr. 23. september hjemført til Norge av 143 fartøyer 57 554 tønner skarpsaltet, 21 621 hodekappet, 36 786 matjes, 22 066 krydret, 559 sukkersaltet, 1650 annerledes behandlet, tilsammen 140 236 tønner mot ifjor henholdsvis (sluttoppgave) 176 — 76 633 — 27 301 — 55 403 — 22 005 — 405, total 181 747.

Fetsild- og småsildfisket pr. 23/9 1939.

Fylke	Ialt hl.	Derav			
		Til sildoljefabrikker	Til hermetikkfabrikker	Saltet	Anvendt til skeresild
Finnmark	12 072	1) 11 030	—	1 042	—
Troms.....	225 932	1) 185 280	3 579	2 070	—
Nordland ²⁾	140 743	1) 100 471	5 693	9 561	9 525
Nord-Trøndelag	} 34 491	1) 2 915	} 10176	2 423	952
Sør-Trøndelag ⁴⁾		1) 820		2 740	1 450
Møre	86 240	3 612	31 824	16 580	2 707
Sogn & Fjordane	18 604	—	17 045	147	—
Bergen ³⁾	50 127	—	—	2 460	26
Sønnefor	15 924	—	13 834	268	—
Tils.	584 133	304 128	82 151	37 291	14 660

¹⁾ Opgaven bygger på de fra sildoljefabrikene i Nord-Norge og Trøndelag innsendte oppgaver over råstoff-forbruk pr. 31/7 og 30/8.

²⁾ Består delvis av forfangstsild, og annen sild som er tilført fra andre fylker.

³⁾ Heri medregnet 1400 hl krydret sild.

⁴⁾ „ — „ 400 „ — „

Fetsild- og småsildfisket.

Nordland 23/9. — Tjøtta: I uken opptatt 65 hl, alt skjæresild, pris 6. Notbrukene har nå forlatt feltene og lagt opp. — Bodin: Opptatt i høst 1200 hl fetsild, alt saltevarer, pris 6,60—20. Drivgarnfiske. En rekke skøyter og båter deltatt. Fisket nå avtagende. — Folla: I uken opptatt i Mørsvik 270 hl, alt skjæresild, pris 6. Størrelse 5—8 streks fetsildkvalitet. Ikke utsikter til fortsatt fiske. Ingen bruk tilstede nå.

Sør-Trøndelag. — Ørlandet 20/9: Tilstede 23 snurpe-notbruk, 35 garnbåter, 12 kjøpere. I dag stormende vær. — Ørlandet 23/9: I uken 16. til 23. september er for Uthaug oppfisket 4500 kasser notsild, pris kr. 4—5 pr. kasse. Intet garnfiske. Fisket hindret grunnet storm to siste døgn. — Rissa 23/9: Denne uke opptatt 2300 kasser småsild, hvorav 1200 kasser til hermetikk, 1100 kasser til fersk eksport, pris kr. 4 pr. kasse.

Bergen: I uken 16. til 23. september er tilført 980 halv-kasser småsild fra Romsdal à kr. 3, iset for eksport, 750 skj. småsild fra Hordaland à kr. 1,50—2,50 til hjemmebruk. Der er saltet 458 tønner skjæresild, 99 tønner kryddersild og 24 tønner fetsild.

Stavanger: Tilført torvet 100 skj. småsild à kr. 4.

KNUD L. KNUDSEN - Bergen

Telegramadresse: «LEVERTRAN»

Telefoner: Kontoret..... 14 953
Senior, privat 56 701
Junior, - 52 807

Forhandler alle sorter tran, tørfisk, klippfisk, rogn, sild, sildeemel, torskemel, levermel, sildeoljer, seloljer og hvaloljer

Mot koldfyrr i norske fartøier:

Det norske preparat ANTIPARASIT - T. — Anerkjent av autoriteter i 1928, og er stadig under autoritativ kontroll. — Brukt ved reparasjon av polarskipet „Fram“. — Gullmedalje i Drammen og Trondheim 1930.

Representant: **Ingeniør G. Sivertsen, Bergen.**
Fabrikant: **WILLIAM NAGELL A.S., Oslo.**

Tilført hermetikkfabrikkene i uken 16. til 23. september:

Bergen: Fra Hordaland 10 006 skjeppe musse à kr. 2, fra Møre og Romsdal 3821 skj. småsild à kr. 1,25.

Haugesund: Fra Hordaland 2574 skj. musse à kr. 2,05. Stavanger: Fra Møre og Romsdal 1279 skj. småsild à kr. 1,25, fra Hordaland 1556 skj. musse à kr. 1,75—2.

Brislingfisket.

Oslo: Tilført i uken til 16. september 500 skj. brisling og til 23. september 600 skj.

Tilført hermetikkfabrikkene i uken 16. til 23. september:

Bergen: Fra Sogn og Fjordane 505 skj. brisling à kr. 6, fra Hordaland 421 skj. à kr. 5,50.

Stavanger: Fra Hordaland 3661 skj. brisling à kr. 5—6, og 87 skj. blanding à kr. 3, fra Rogaland 982 skj. blanding à kr. 1,50—3.

Meldinger om utlandets fiske, eksport m. v.

Makrellfisket ved Skagen.

Skagen 20/9: Ukefangst bunngarn 2944 snes stor, 1610 snes middels, 646 kasser små, dorg 120 snes. Gjennomsnittspris 575 — 280 — 1750 — 440.

— 25/9: Ukefangst bunngarn 6718 snes stor, 4005 snes middels, 576 kasser små, gjennomsnittspris 400 — 225 — 1525.

Det svenske sildefiske.

— Oppfisket i uken til 16. september 6100 kg garnsild, 720 535 kg trålsild og 25 450 kg snurpesild. Gjennomsnittspris i Göteborgs Fiskhamn for damptrålsild 32 øre og motortrålsild 34 øre pr. kg. Totalfangst fra 2. juli til 16. september (fjoråret i parentes): garnsild 54 tonn (148), trålsild 4429 tonn (4689), snurpenotsild 33 tonn (13), saltet 6 tonn (30), eksportert fersk 907 tonn (457).

Det hollandske sildefiske.

— I uken til 15. september er tilført av 66 fartøyer 6135 tønner mot i tilsvarende uke i fjor av 60 fartøyer 27 911 tønner. I alt i år av 579 fartøyer 128 064 tønner mot i fjor av 482 fartøyer 210 192 tønner.

Islands sildefiske.

pr. 16. september saltet 66 337, spesialsaltet 75 387, matjes 37 599, krydret 44 214, sukkersaltet 16 000, annerledes behandlet

4390, total 243 927 tønner mot i fjor 99 434 — 46 247 — 109 306 — 47 592 — 16 566 — 6192 — 325 337. Fabrikk-sild 1 159 998 hl mot i fjor 1 523 704 hl.

— Pr. 23. september skarpsaltet 67 486 tønner, spesialsaltet 77 654, matjes 37 649, krydret 44 306, sukkersaltet 16 080, annerledes 5288, tilsammen 248 463 tønner.

Islandst orskefiske.

— Oppgave over utbyttet av torskefiskeriene på Island i tiden 1. januar til 31. august 1939 (oppgett i tonn i virket stand):

Fangsteder	31/8 1939					1938
	Stor-fisk	Små-fisk	Hyse	Sei	Tils	Tils. 31/8
Reykjavik:						
(Trålere).....	3 115	676	17	726	4 535	5 261
(Andre skib) .	981	164	4	6	1 155	529
Havnefjord:						
(Trålere).....	1 616	440	28	557	2 642	3 079
(Andre skib) .	399	57	1	—	457	709
Vestmannøyene .	4 847	36	—	316	5 199	5 729
Sydskyst. forøvr.	10 299	1 865	7	47	12 219	8 977
Vestkysten	3 306	1 860	11	172	5 348	4 858
Nordkysten	581	1 451	—	—	2 032	2 911
Østkysten	752	1 354	58	8	2 172	2 322
Tils. 31/8 1939	25 896	7 905	126	1 833	35 760	34 376
— „ — 1938	24 863	7 129	67	2 317	34 376	—
— „ — 1937	21 003	4 792	84	913	26 792	—
— „ — 1936	22 278	5 024	126	876	28 304	—

— I tillegg til de ovenfor angitte fangstmengder har islandske damptrålere ilandbrakt 1195,8 tonn sløyet torsk for tilvirkning av tørrfisk, 3421,4 tonn sløyet sei for tilvirkning av tørrfisk og 342,2 tonn sløyet sei for filetttilvirkning.

Kanadas fiskerier i 1938.

— De kanadiske fiskerier hadde en høyere verdi i 1938 enn i noe år siden 1930, etter den nylig utgitte rapport om dominions fiskerier.

— Tallene for 1938 er omtrent 38,5 mill. doll. mot i 1937 ca. 37 mill. doll. Rekordåret var 1926 med ca. 53 mill. doll. Den laveste verdi er notert for 1932 med ca. 24,7 mill. doll. Britisk Columbia hadde en stigning av 16 prosent i verdien fra 1937, den er også den førende stat i fiskeriene i Kanada og bidrar for en vesentlig del i eksporten fra Kanada. Den viktigste fiskesort på Pacifickysten er laks og verdien av denne steg 18 prosent i 1938. Andre viktige fiskesorter på Pacifickysten er kveite, sild, lange, torsk. Hummer tas utelukkende på Atlanterhavskysten, torskefisket er likeledes hovedsakelig et Atlanterhavsfiske.

— Britisk Columbia. Verdien av produksjonen av fiskeriene her var 18,7 mill. doll. mot 16,2 mill. i 1937. Verdien i 1938 var den høyeste siden 1930, da den beløp seg til 23,1 mill. doll. Kvantumet av all slags fisk til fiskerne inklusiv skalldyr, men eksklusiv selskinn og hval, beløp seg i 1938 til 456,3 mill. pund, sammenlignet med 495,4 mill. pund i 1937, mens verdien av tilførselene (medtatt selskinn og hval) steg fra 7,8 mill. doll. til 8,7. Den investerte kapital i fartøyene og redskapene som deltok i fiskeriene beløp seg til ca. 43 mill. doll., mens kapitalen som er nedlagt i hermetikk- og salteriforetager var 15,1 mill. doll., herav 11,6 mill. i hermetikkfabr. for laks. Verdien av lakseproduksjonen som i 1938 ble markedsført var 14,5 mill. doll., en stigning fra 1937 på 2,6 mill. Den hermetiske laks er det viktigste produkt og beløp seg i 1938 til 1 707 800 kasser til en verdi av 12,4 mill. doll. Sammenlignet

Sterner-BMV

sildoljemaskiner

- kokere —
- presser —
- tørkere —
- tanker —

A/s Bergens Mekaniske Verksteder



Moderne og kraftbesparende
**SILDOLJE-, FISKEMEL-
OG TANGMELMASKINER**

A.s Thunes mek. Værksted, Oslo

med 1937 viser nedlegningen av laks en stigning på 199 200 kasser og verdien 3 mill. Eksporten beløp seg omtrent til 1 017 500 kasser til en verdi av 7,1 mill. Det viktigste marked for denne eksport er Storbritannia og Australia. Lakseeksporten til De Forente Stater er nærmest i fersk tilstand. Kveiten er den annen viktigste fiskesort i Britisk Columbia. Den representerer 74 prosent av Dominions hele kveitefangst. Hele kveitefangsten på Pacifickysten går i fersk konsum. Verdien av kveitefangsten i Britisk Columbia siste år var 1,3 mill. doll., pilchards 0,9 mill. og sild 0,9 mill. (Etter The Fishing News).

Portugals import av klippfisk og saltfisk. —

	Juli	1938	1939
Kvantum	kg.	5 312 823	4 358 853
Indekstall for kvantumet (månedlig gjennomsnitt 1910—1913: 100,00)		195,67	160,54
Verdi	esc.	12 461 477	7 994 820

Januar—juli

Kvantum:		1938	1939
Fra Norge	kg.	13 008 863	13 693 368
Nyfundland	„	2 487 046	4 443 943
Frankrike	„	1 696 058	1 818 094
Island	„	2 969 732	1 637 708
England	„	47 384	82 967
Danmark	„	—	14 520
Tyskland	„	180 000	—
Nederland	„	118	—
Tilsammen kg.		20 389 201	21 690 600

Verdi.....Esc. 49 309 758 47 925 879

Salgscentralen, Stavanger


Post- og telegr.adr.: Salgscentralen - Telefoner: 4114, 4115, 4116
Sildemel - Sildolje - Torskemel

Eksportører! Vi arbeider ikke med agenter i Norge og mottar gjerne: **Kveite, Flyndre, Hyse, Laks, Aal, Pigghå, Vinger, Reker etc.** i kommisjon til dagens høyeste priser.

GADE & CO. LTD. - BILLINGSGATE, LONDON
 Tel.adr.: Gade, London

*"I brått og brann,
 i stille vann
 er MARNA sikker,
 den aldri klikker.*

Denne motor er spesialbygget for snurpenotbåter og har i praksis vist sig helt uovertruffen. Innhent tilbud og beskrivelse. 16—24 HK. 4-cyl.



MANDALS MOTORFABRIK — J. Klemsdal — Mandal

Klippfisk- og tørrfiskmarkedet.

Markedsmeldinger.

Lisboa 21/9: 2nen halvdel august import klippfisk norsk 1931 tonn, nyfundlandsk 152 tonn. 1ste halvdel september ingen import.

Oporto 21/9: Import 2nen halvdel august norsk 934 tonn, nyfundlandsk 353 tonn, 1ste halvdel september ingen import. Meget små beholdninger.

Buenos Aires 22/9: Klippfisktilførsel siden 1. september 7600 kasser, hvorav 7000 norsk, 600 skotsk, beholdning: 10 000, pris 44 papirpesos, normal etterspørsel.

Genua 15/9: Siden Generalkonsulatets siste innberetning av 16. f. md. er der ankommet hertil følgende kvanta. — **Tørrfisk:** Fra Island med S/S »Edda« 35 tonn, fra Norge med S/S »Braga« 304 tonn, tilsammen 339 tonn. — **Klipp- og saltfisk:** Fra Island med S/S »Edda« 653 tonn. — Markedet er meget aktivt såvel for tørrfisk som for klipp- og saltfisks vedkommende med livlig etterspørsel. *Der forefinnes ingen beholdninger lenger — heller ikke av klipp- og saltfisk.* — Prisene er ennå uforandret, men der ventes en forhøyelse av maksimalprisene for de kommende skipninger.

Håbrandpriser i Milano

i tiden 15. ang.—14. sept var følgende:

15—16/8 1939.....	Lit.	—	pr. kg.
17/8 —	"	7.50	—
23/8 —	"	6.70/7.50	—
24/8 —	"	6.—/7.50	—
25/8 —	"	6.50	—
31/8 —	"	7.50	—
1/9 —	"	5.50/7.50	—
4/9 —	"	7.50	—
5/9 —	"	7.50	—
6/9 —	"	6.10/13.70	—
7—14/9 —	"	—	—

Det midlertidige omsetningsforbud for fiskeredskaper m. v.

Ifølge bemyndigelse fra Handelsdepartementet har Fiskeridirektøren den 23. september fastsatt nye dispensasjonsbestemmelser fra omsetningsforbudet for fiskeredskaper og materialer til forarbeidelse av disse. De nye bestemmelser som trer i stedet for de under 8. d. md. fastsatte, lyder således:

- »A. Omsetningen av manilla, sisal og kokus frigis for alle omsetningsledd.
- B. Omsetningen av fiskeredskaper av hamp og bomull undergis inntil videre følgende regler:
1. Levering fra fabrikant eller grossist til handlende er fri.
 2. Hovedsmann eller eier av registrert fiskefartøy kan ved påtegning på merkebrev fra den lokale forsyningsnevnd få et bevis som tillater kjøp av redskap eller materialer til slike for inntil kr. 100 pr. mann i båtlaget. Fiskere som har sitt vesentlige erverv av småbåtfiske kan ved henvendelse til forsyningsnevnden få bevis som gir rett til kjøp av redskaper for inntil kr. 50. Omsetningen av not på 40 omfar og trangere samt garn til fetsildfiske er fri.
 3. Kjøp av not der ikke dekkes etter punkt 2 kan kun skje etter dispensasjon fra Fiskeridirektøren. Det skal framlegges attest fra den lokale forsyningsnevnd for at behovet er strengt nødvendig.
 4. Hampetau til militærbruk er fritt.
 5. Hampetau til skipsbruk i form av merling, sjømannsgarn, seilikk, flaggline, vevlingsline o. s. v. er fritt.
 6. Omsetningen av angler og av redskaper til ferskvannsfiske er fri.
 7. I alle ikke nevnte tilfeller må det søkes dispensasjon hos Fiskeridirektøren.»

La **Norsk**

isolasjonskork hjelpe
 Dem med å bevare
 fiskens kvalitet.

A.S KORKISOLASJONSKONTORET

Salgskontor for de norske korkisolasjonsfabrikker
 O. C. Axelsens Fabrikker A.s - A.s Korkindustri - A.s Norrøna Isolasjonsfabrikker

Kontor: Kirkegt. 14 - 16 - 18 (inng. Tollbodgt.), Oslo
 Telefon: 10 827 - 27 452
 Telegramadr.: „Korkiso“

Pakning av fiskevarer til Storbritannia.

Fiskerisekretæren i Newcastle meddeler 25. september at halvkasser, helkasser og andre kassestørrelser nå kan benyttes for eksport av ferskfisk til Storbritannia, men anbefaler mere is i kassene enn vanlig grunnet nå trafikkerende transportbåter fra Bergen ikke er forsynt med kjølerom. I henhold hertil bør det ikke pakkes over 34 kg netto pr. halvkasse og 60 kg pr. helkasse.

Islands fiskerinæring i august 1939.

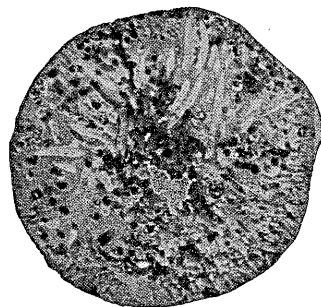
Ifølge oppgave fra Islands statistiske byrå hitsettes følgende oversikt over mengden og verdien av utførte fiskeriprodukter i tiden januar—august, sammenlignet med det tilsvarende tidsrom i 1938. Verdien er angitt i islandske kroner.

	Jan.—august 1939		Jan.—august 1938	
	Mengde	Verdi (isl. kr.)	Mengde	Verdi (isl. kr.)
Saltfisk, virket....tonn	3 415	1 839 990	11 572	5 945 020
" uvirket. "	15 794	4 832 370	19 655	5 435 500
" i tønner. "	413	206 600	408	171 500
Sei, filét..... "	192	61 070	89	27 140
Tørrfisk..... "	327	236 840	118	67 770
Isfisk..... "	9 407	2 202 630	6 167	1 683 510
Frosset fisk..... "	1 672	1 616 140	969	972 650
Hermetisk fisk... "	16	25 640	—	340
Saltsild.....tnr.	115 626	3 771 710	111 244	2 975 330
Iset sild.....tonn	1 351	120 330	—	—
Røket sild..... "	5	3 270	—	—
Tran..... "	5 868	4 959 260	4 022	3 431 920
Uertran..... "	—	—	8	33 500
Sildolje..... "	14 609	4 459 990	11 545	2 859 160
Hvalolje..... "	238	89 330	292	66 680
Fiskemel..... "	4 665	1 020 760	1 893	373 910
Uermel..... "	456	136 060	900	193 320
Sildemel..... "	12 358	3 233 830	8 741	1 888 480
Hvalmel..... "	459	58 210	100	10 900
Hvalkjøtt..... "	474	103 880	476	119 060
Sunnmager..... "	11	26 110	19	38 570
Saltet rogn.....tnr.	14 578	707 010	19 550	732 330
Hermetiske reker.tonn	37	104 160	39	98 660
Fiskben..... "	327	24 080	330	24 740

Verdien av Islands samlede innførsel var 4,1 mill. kroner og utførsel 8 mill. kroner i august måned i år og i tiden januar—august i år henholdsvis 40,7 og 33,1 mill. kroner mot 34,9 og 30,3 mill. kroner i samme tidsrom i 1938. For en korrekt sammenligning av verdiene i denne oppgave må en være oppmerksom på at den islandske kronens verdi i en årrekke har vært basert på pund sterling således at kursen på denne myntsort har vært isl. kr. 22,15 pr. pund. Den 4. april i år ble imidlertid noteringen endret til isl. kr. 27,00 pr. pund og har holdt seg på dette nivå siden.

Utbyttet av torskefisket fra primo januar til ultimo august i år var 35 760 tonn beregnet fullvirket vare mot 34 376 tonn i samme tidsrom i fjor. Fiskebeholdningen er den 31. august i år anslått til 25 714 tonn mot 11 764 tonn i fjor likeledes beregnet fullvirket vare. I disse mengder er ikke medtatt ilandbrakt sløyet torsk og sei for tørrfisktilvirkning eller sløyet sei for tilvirkning som seifilet og heller ikke fangst som eksporteres fersk i is eller innlegges i frysehus for senere utførsel i frosset tilstand.

De fleste islandske trålere har i sommer vært opptatt med sildefiske. I henhold til en kvoteavtale med Tyskland har åtte trålere solgt sin fangst i tyske havner i august måned. De utførte tolv reiser og hadde et samlet salgsutbytte av ca. 290 000 riksmark. Fangstenes størrelse utgjorde fra 93 til 140 tonn pr. tur. Det største salg oppnådde en last på 138 tonn, nemlig 37 300 riksmark, ellers varierte salgsutbyttene mellom 15 000 og 32 000 riksmark. På grunn av den kritiske situasjon i Europa i slutten av måneden ble to trålerlaster med fangst bestemt for



Snitt av u-impregnert kaipel e/ter 6 måneders bruk i sjøvann.

PELEMARKEN HERJER OG ØDELEGGER,

men våre kreosotimpregnerte kaipeler og skurmaterialer holder stand mot denne plage.

Forespør hos oss, vi utarbeider forslag til kaier etc.

Norsk Impregneringskompani A.s
LARVIK

Deres Kaier og Sjøboder

bygges solidest og billigst med **BULLDOG Tømmerforbindere** som er brukt i millionvis for alle slags trebyggverk over hele verden. Gullmedalje i Trondheim 1930. Jernvarehandlerne har **BULLDOG**. Enefabrikasjon: **Ingeniør O. THEODORSEN, Oslo**
Telefon 26 127 — Merkurgården — Telegramadresse: „Dogbull“

det tyske marked dirigert til Grimsby og solgtes her for 1057 (ca. 100 tonn) og 533 (ca. 80 tonn) pund sterling.

Av klippfisk er i august solgt 6000 tonn til Portugal for avskipping i tiden utover mot årets slutning. Dette er det første større salg av inneværende års produksjon. Ellers er bare mindre partier avsatt etterhånden til Syd-Amerika. Spania kjøper nå lite og ikke uten motlevering av spanske produkter. Ved årsskiftet 1937—1938 var det ingen beholdning i landet og utførselen av virket fisk av 1938's produksjon begynte tidlig. Ved seneste årsskifte utgjorde beholdningen bare 9 tonn og da det ikke har funnet sted noe salg av betydning i år før nå, er det forståelig at landets beholdninger er meget større i år sammenlignet med i fjor. Den fisk, ca. 10 000 tonn, som er solgt av inneværende års produksjon, har for det meste vært levert i uvirket tilstand. Det som er igjen i landet, er da også mest virket vare. Tørkeforholdene har vært særlig gode i sommer.

Blåkveitefangst drives av småbåter i Øyfjord, navnlig fra Olafsfjord, Dalvik, Hrisey og Høfda. Den første sending på 900 tønner er gått til Belgia. Fiskerinevnden i Reykjavik står i underhandling om salg av 2800 tønner til Belgia og Nederland. Verdien av årets salg antas lavt regnet å ligge omkring kr. 200 000, mens salget i fjor dreiet seg om ca. kr. 120 000.

De islandske fiskeprodusenters salgslag som driver en fiskehermetikkfabrikk i Reykjavik, er iferd med å opprette en fabrikk for nedlegging av hummer på Vestmannøyene. Undersøkelser har nemlig godtgjort at fangst av hummer omtrent utelukkende foregår i disse øyers nærhet.

Til hvalfangststasjonen i Sudureyri er i sommer innbrakt 130 hval som en for det meste har fått langt vest på, ca. 100—130 mil av land. Det er av fangsten produsert ca. 3000 fat hvalolje og 450 tonn hvalkjøtt.

Fiskemarkedet innenlands.

Nedenstående prisnoteringer angår innenbys handel mellom kjøpmenn for varer levert fra lager på alminnelige betalingsvilkår, netto kontant. Noteringene gjelder de priser hvortil omsetning har funnet sted, eller de autagelige markedspriser.

Bergen.			Bergen (forts.)			Kr.sund N.		
	19/9	22/9		19/9	22/9		15/9	22/9
Tran:	Kr.	Kr.		Kr.	Kr.	Tran:	Kr.	Kr.
Ukl. damp. nordl., pr. tn.	103.—	103.—	Afrikasei	50/60	9.25	Ukl. damp. nordm. og nordl.		
Do. finnm. vinterdamp. pr. tn.	100.—	100.—	Do.	40/50	9.—	pr. tn.	95/100	100.—
Do. seidamp 1ma lys pr. tn.	—	—	Do.	20/40	8.75	Do. do. finnm. pr. tn.	90/95	97.—
1ma koldkl. damp., pr. kg.	1.20	1.20	Brosmer, flekket, prima			Blank industriell pr. kg.	—	—
Blank industriell.	0.48/0.50	0.48/0.50	pr. 20 kg.	—	—	Brunblank do.	—	—
Brunbl. industriell, pr. kg.	0.43/0.45	0.43/0.45	rund, Afrika, do.	—	—	Bruntran pr. kg.	0.35	0.35/0.38
Bruntran, pr. kg.	0.38/0.40	0.38/0.40	Hysér:			Sildolje	—	—
Pressetran, bunnklar, brun-			Prima vårhyse	30/50	—	Rogn:		
blank, pr. kg.	0.43/0.45	0.43/0.45	Do.	50/60	—	1ste sort eksport-		
Do. mørk, bunnklar pr. kg.	—	—	Afrikahyser, 20/40	9.50	9.50	pakket, pr. tn.	22.—	22.—
Do. mørk, uklar, pr. kg.	—	—	Do.	30/50	9.—	2nen do. do. pr. tn.	21.—	21.—
Pigghåtran pr. kg.	—	—	Do.	40/50	8.75	3dje do. do. pr. tn.	13.—	13.—
Lys veterinærtran	0.70	0.79	Lenger: Ikke notert.			Lofots, samf. pr. tn.	—	—
Håkjerringtran	0.60	0.60	Klippfisk:			do. 3dje sort.	—	—
Lys selolje	0.55/0.58	0.55/0.58	1ste sort, lof., pr. 20 kg.	12.95	12.95	Klippfisk:		
Lys sildolje, max. 2 ⁹ / ₁₀ pr. kg.	—	—	— Finn. fob. lastepl.	12.30	12.30	Lofots, nordmørs	13.05	13.05
Mørk do.	—	—	Saltfisk:			Finnmarks pr. 20 kg.	12.40	12.40
Rogn:			Lofots pr. 20 kg. fob. fiskepl.	—	—	Bjørnøy, do. do.	—	—
1ste sort, pr. påfylt tn.	22.50	22.50	Finnmarks do. do.	—	—	Brøsme pr. 20 kg.	—	6/6.25
2nen sort	21.50	21.50	Storsild:			Lange, pr. 20 kg.	11.25	11.25
3dje sort	14.—	14.—	Eksportpk. 110 kg. pr. tn.	—	—	Blålange	—	8.—
Samf., påfylt tn.	—	—	Do. fiskepk. 80 kg. pr. tn.	—	—	Sei pr. 20 kg.	—	—
Rundfisk:			Fetsild:			Saltfisk:		
Usortert Lofots fob.	15.—	15.—	Fiskepakket ⁸ / ₁₀ - ¹⁰ / ₁₂ pr. kg.	—	—	Lofots pr. 20 kg.	—	—
— helgelands fob.	—	—	Skjæresild pr. kg.	—	—	Vesteråls	—	—
Fyldig vestre holl. pr. 20 kg.	—	—	Tran:			Finnmarks — fob. lastepl.	5.50	5.50
Underm. vestre, pr. 20 kg.	—	—	Ålesund.	15/9	22/9	Bjørnøyfisk pr. 20 kg.	5.50	5.50
Alm. hollender, pr. 20 kg.	—	—	Ukl. damptran, Søndmørs og	Kr.	Kr.	Trålfisk fob. Harstad, Bodø	—	—
Bremer, pr. 20 kg.	—	—	Nordlands pr. tn.	100.—	100.—	Islandsk pr. 20 kg.	6.10	6.10
Samf. (ital.) stor, pr. 20 kg.	—	—	Do. Finnmarks pr. tn.	97.—	97.—	Tørrfisk:		
Do. do., små, pr. 20 kg.	—	—	Koldkl. damptr. pr. kg.	1.15	1.18	1ma storsei, 50/60, pr. kg.	0.45	0.45
Do. undermåls pr. 20 kg.	—	—	Bruntran pr. kg.	—	—	Do. middelsei, 40/50, pr. "	0.40	0.40
Lubb, pr. 20 kg.	—	—	Sildolje etter kval. pr. kg.	0.35/0.50	0.35/0.58	Do. småsei, do	0.40	0.40
Finnmarks, 100-200, pr. 20 kg.	—	—	Seltran do. pr. kg. max. 1%			Haugesund.	15/9	22/9
do. 200-400 do.	—	—	Fia	0.57/0.58	0.60/0.63	Vårs., eksportpk., ganet, 115	Kr.	Kr.
do. 400-700 do.	—	—	Håkjerringtran pr. kg.	0.60	0.65/0.75	kg.	18/20	20.—
do. over 700 do.	—	—	Rogn:			Do. mindre merker, ganet,		
Afrika rundfisk, 20/40, 20 kg.	—	—	1ste sort eksportpk. pr. tn.	23.50	23.50	115 kg.	20.—	21.—
Do. do. 30/50, pr. 20 kg.	—	—	2nen sort do. pr. tn.	22.50	22.50	Flekket, 120 kg.	26/27	30.—
Do. do. 50/70 pr. 20 kg.	—	—	3dje sort do. pr. tn.	14.—	14.—	Renflekket, 120 kg.	31/32	utsolgt
Usort. finnm. pr. 20 kg. fob.	14.35	14.35	Samfengt, fylt tønne, pr. tn.	—	—	Storsild, pr. 20 kg.	—	—
Titling: Ikke notert.			3dje sort, do. do.	—	—	Islandssild:		
Rotskjær:			Klippfisk:			hodekappet, fiskepakk.	38/40	39/41
Zartfisk pr. 20 kg.	—	—	Søndmørsk, pr. 20 kg., ny vare	13.05	13.05	Almindelig	32/35	33/35
Vekkerfisk pr. 20 kg.	—	—	Lofots pr. 20 kg.	12.40	12.40	matjesbehandlet	40/44	40/44
Høkkerfisk pr. 20 kg.	—	—	Lange pr. 20 kg.	11.25	11.25	Sildolje:		
Danskfisk, stor	—	—	Brøsme	6/6.25	6/6.25	Etter kvalitet pr. kg.	—	0.50/0.60
" små	—	—	Saltfisk:			Mørk, fob., pr. kg.	—	—
Sei:			Lofots, fob. fiskeplass	—	—	Sildemel pr. 100 kg.	22/23	23/24
Prima storsei pr. vekt	—	—	Bjørnøyfisk fob Tromsø pr.	—	—			
" middelsei	—	—	20 kg.	—	—			
			Finnmarken, do. do.	—	—			
			Islandstorsk, pr. 20 kg.	—	—			
			Grønlandstorsk do.	—	—			
			Pressefisk (ks. à 100 kg.)	—	—			
			Presset lange, pr. kg.	0.32	0.34			
			Rotskjær: Sei, samf. pr. 20 kg.	—	—			
			Torskemel fob. pr. 100 kg.	19.50/20	19.50/20			
			Sildemel, saltfattig	23.—	23.—			
			Do. vestlandsmel.	18.50/19	18.50/19			
			Sild:					
			Vårsild pr. tn.	—	—			
			Storsild, eksp. pk., 110 kg.	—	—			
			Islandssild, matjesbehandlet	—	—			
			etter størrelse pr. tn.	—	—			
			Do. skarpsaltet, fiskep. pr. kg.	—	—			
			Do. hodekappet pr. kg.	—	—			
			1) Nominell.					

ISAK ISAKSEN A.S. - BERGEN

Sildeporsport, fryseri & kjølelager.

Hurtigfrysning ved temp. ned til ÷ 40° C.

Eksport av alle slags fersk og saltet sild.

Telefoner: 13150, 11645, privat 12225. Tel. adr.: »Isake

A.s Wernøe & Gulbrandsen

Torvalmenning 12

BERGEN

KODAK-DEPOT

Kino-, Lysbilled-utstyr

A.S. CENTRALTRYKKERIET

Hollandergaten 12, Bergen

Telefon 10387

Utfører allslags trykningsarbeider

STORE, GODE

PRESENNINGER

tilsalgs og tilleie

VERDENS BESTE

Presenningssmurning „NIJOL“

gjør myk, varig, vannrett

A.S. NIELSEN & JOHNSEN

Seilmakerverksted Trondheim

OSLO

Ingeniør F. SELMER A/S

Entreprenørforretning — OSLO

Telegramadresse: „CONTRACTOR“
Telefon: Centralbord 27 040

E. M. NILSEN MOE, Oslo


Hermetikfabrikken Thor A.S, Fredriksstad - A.S Olav Preserving Co. Ltd., Oslo
A.S Fredriksvern Preserving Ltd., Stavem - A.S Mermaid Preserving Co.
Ltd., Helgeroa, Brunlanes - Soon Hermetikfabrik A.S, Soon.

Telegramadresse: „Moebro“ — Telefoner 23410, 22384 Oslo

Raastofkontoret 3229, Fredriksstad

KELVINATOR KJØLEANLEGG FRYSEANLEGG

Vi leverer kjøle-
og fryseanlegg
av enhver art.



Kelvinator er verdens
eldstefabrikk
for fremstilling
av helautomatiske
kjøleanlegg.

KELVINATOR fryseanlegg er nu montert i følgende fiskefartøier:

M/S „Ålesund“ M/S „Sneland“
M/S „Anders Liaaen“ M/S „Poseidon“


NASH-KELVINATOR - C. PAASKE A/S
Bygdø Allé 23 — Oslo. — Telefon 41930

BBC ELEKTROKJØLING

Fabrikat: Brown Boveri
H. KIRKEMO mek. verksted, Oslo

Totrans Fryseri-
maskiner

KJØLE- og
FRYSERI-
ANLEGG



Ferskfiskimporten til Storbritannia.

Fiskeridirektøren meddeler 22. september 1939:

Fiskerisekretæren i Newcastle telegraferer at formidlingen av ferskfiskimporten til Storbritannia fra i dag er overdradd de private engelske importører, til hvem alle forsendelser heretter skal adresseres. Dette gjelder også for forsendelser som nå er underveis til Bergen.

Eksperten av fiskevarer til Nederland.

Fiskeridirektøren meddeler 21. september 1939:


Utanriksdepartementet har mottatt følgende telegram fra legasjonen i Haag avsendt 21. september: »Nederlandsche

Den anerkjente råoljemotor

Heimdall

Fra 5 til 140 HK.

Påsetning av den bekjente
HEIMDALTOPP
på alle 2-fakts motor-
typer



A.s Heimdalmotor
MOLDE

HARSTAD

Bertheus J. Nilsen A.s

Telegramadresse: „Bertheus“. Code: Boe, A. B. C., 5th. Ed., Privat.

Elektrisk Bunkerstasjon. Kull, Koks, Salt, Is, Tønner. Sild- og Fiskeforretning. Skibe for agnfrakt, frakt og slepning. Skibsmekling. Havariagenter. Ekspeditør for *Bergenske* og *Nordenfjeldske* dampskibsselskaper.

A/S NORDLANDSLINJEN, Harstad.

Godsruter Oslo—Nord-Norge. Telegr.adr.: Nordlandslinjen.
Telefoner: 165 og 291.

Harstad og Oplands Bank A.s

Aktiekapital kr 400 000.—

Inkasso på Harstad og tiliggende steder
Utfører alle almindelige bankforretninger

A.s Staal & Jern - Harstad

Telegramadresse: Metaller
Telefoner: 143, 438

Sort og galv. Ankerkjetting og Rørkjetting, Stokankere Patent-ankere, Dregger, Stål, Jern, Metaller, Rør, Kraner, Pumper

Kristian Holst

Kull - Salt - Tønner-
Is - Vann

Telegramadresse: „Kullholst“


Petroleum - Smørøljer

A/S MERCUR

Landets største sildoljefabrikk.
Innkjøp av Sild, Torskeguano,
Lever og Grakse

Telegramadresse: „Mercur“

Vissherijentrale har fra i morgen monopol på innførsel av saltsild (pekelharing steurharing), fersk, iset, frosset sild, fersk, iset, frosset saltvannsfisk, inklusive lever, rogn og melke, fersk, iset, frosset ferskvannsfisk, inklusive ål, fersk, iset, frosset skalldyr og muslinger, fiskekonserver og konserverte fisk uten unnatakelse.»



På de store banker...

hvor det er rikdom i havet — der holder fiskeren til. God fangst betyr kontanter for ham. Endel setter han på „boka“ — det er godt å ha en skilling stående i banken. — Den besørger hans remisser. Den sender penger til familien for ham — og ordner med hans skatter, poliser og lignende når han er på fisketfeltet.

Bergens Privatbank
er min bankforbindelse

Tilførsler til Oslo (Østbanen) vekten angitt brutto

Fiskesorter	10/9-11/9	12/9	13/9	14/9	15/9	16/9	Tils.
	kg.	kg.	kg.	kg.	kg.	kg.	kg.
Kveite	2810	—	1560	730	1700	2200	9000
Flyndre	500	160	—	400	220	—	1280
Hyse	12080	13150	5700	5290	1830	—	38050
Torsk	10640	2510	5940	3360	1820	1050	25320
Sei	3740	550	—	—	—	—	4290
Annen fisk.	23290	17510	16340	14620	8850	10150	90760
Hummer, krabbe	—	—	280	2350	2310	5300	10240
Hvalkjøtt	15600	500	10000	—	—	—	26100
Makrell	—	—	3060	3620	450	—	7130
Tils.	68660	34380	42880	30370	17180	18700	212170

Hvorfor lønner det sig å avertere i „Fiskets Gang“?

Fordi »Fiskets Gang« hver uke inneholder et fond av opplysninger om fisket og fiskemarkedet innen- og utenlands, som fiskeribedriftens utøvere daglig har bruk for. Bladet kommer derfor alltid å ligge for hånden og en annonse faller lett i øinene.

Oljemarkedet. — Norsk Engelsk Mineralolje Aktieselskap meddeler:

Prisene er fra og med 25. juli 1939 på fat fra anlegget Skarholmen og i Bergen kr. 0.11½ og 0.17½ pr. kg, henholdsvis for Shell dieselolje og solarolje, Shell Water White. Ved levering fra andre byer eller lagre er prisene dels de samme, i enkelte tilfeller regnes noe tillegg. Solarolje og dieselolje levert fra tank Skarholmen 10½ øre pr. kg netto, 11½ øre på fat. Shell bilbensin fra og med 22. november 1938 kr. 0.43½ pr. kg fob. Bergen.

Disse priser gjelder importbyer. Ved levering fra øvrige byer og fatlagre er prisene litt høyere.

Valutakursene (salgskurser).

Mynt	Pari	19/9	20/9	21/9	22/9	23/9	25/9
<i>Oslo:</i>	kr.	kr.	kr.	kr.	kr.	kr.	kr.
£ ¹⁾	—	16.90	17.10	17.30	17.60	17.70	17.70
R. M.	—	180.—	180.—	180.—	180.—	180.—	180.—
Clearing mk	—	176.75	176.75	176.75	176.75	176.75	176.75
Reise-mk. ²⁾	—	95.—	95.—	95.—	95.—	95.—	95.—
Frcs. ...	—	10.50	10.50	10.50	10.50	10.50	10.50
Sv. kr. ...	—	105.25	105.25	105.25	105.25	105.25	105.25
D. kr. ...	—	86.—	86.—	86.—	86.—	86.—	86.—
Gylden ..	—	238.—	238.—	238.—	238.—	238.—	238.—
Sw. frcs..	—	101.—	101.—	101.—	101.—	101.—	101.—
Dollar ...	—	4.40	4.40	4.40	4.40	4.40	4.40
Belga. ...	—	76.50	76.50	76.50	76.50	76.50	76.50
F. mark ..	—	9.25	9.25	9.25	9.25	9.25	9.25
Lire	—	23.75	23.75	23.75	23.75	23.75	23.75
do. clear.	—	23.16	23.16	23.16	23.16	23.16	23.16
Escudos ..	—	17.—	16.50	16.50	16.50	16.50	16.50
Praha ...	—	15.30	15.30	15.30	15.50	15.50	15.50
Isl. kr. ...	—	—	—	—	—	—	—
Montreal.	—	—	—	—	—	—	—
Polske zloty	—	84.—	84.—	84.—	84.—	84.—	84.—
Ankara clear	—	—	—	—	—	—	—

¹⁾ Ved salg av pund kommer i tillegg til den noterte kurs 1 pro mille — minimum 50 øre pr. ekspedisjon. ²⁾ Inkl. lisens.

Fisketilførselen til Oslo: Innførselen av fersk og saltet sild og fisk til Oslo sjøtollsted i tiden 17. til 23. september 1939. Fra Danmark levende fisk kr. 5000, fersk fisk 5850 kg.

Fiskets Gang

A weekly intelligence organ of the Norwegian fisheries published by
The Director of Fisheries, Bergen.
Norwegian Fisheries.

Statement showing the landings of the main Norwegian fisheries now being carried on, from the beginning of the year 1939 to September 23rd.

Mackerel (tons) landed 6411, salted 330, to canning factories 383.
Fat and small herrings (hl) landed 584100, to fish oil factories 304100, to canning factories 82100, salted 51900.

Norges utførsel av fiskeprodukter fra 1 januar til 16 september 1939 og i uken som endte 16 september.

Tollsteder	Vårsild		Fetsild tnr.	Skjæresild tnr.	Størsild tnr.	Islandsild tnr.	Klippfisk ialt kg.	Rundfisk kg.	Rotskjær kg.	Sei kg.	Hyse rund kg.	Annen tørrfisk kg.	Tørrfisk ialt kg.	Rogn nr.	Rogn fersk kg.	D. M. tran tnr.	R. M. tran tnr.	Blank tnr.	Brun Blank tnr.	Brun tnr.	Håkjørr. tnr.
	Saltet tnr.	Flekkesild tnr.																			
Oslo ¹⁾	—	—	133	—	10	—	18 928	—	4 070	—	—	—	4 070	—	4 619	4 825	2	1 597	20 261	229	2 440
Kr.sand S	—	—	—	—	—	—	6 462	—	—	—	—	250	250	—	—	—	—	—	—	—	—
Egersund	643	—	—	—	—	—	—	—	—	—	—	—	—	—	—	—	—	—	—	—	—
Stavanger ¹¹⁾	383	121	336	—	334	39	—	—	—	—	—	—	—	—	300	—	—	—	—	—	—
Kopervik ¹⁵⁾	6 747	6 807	—	347	4 145	1 467	—	—	—	—	—	—	—	115	—	—	—	—	—	—	—
Skudenesh.	4 866	1 282	22	—	1 591	3 749	—	—	—	—	—	—	—	—	—	—	—	—	—	—	—
Haugesund ²⁾	9 792	1 356	1 148	233	21 101	6 277	—	—	—	—	—	—	—	188	—	—	—	—	—	—	—
Bergen ⁴⁾	9 901	83	1 443	3 415	74 344	1 931	1 353 377	9) 4 281 435	414 885	2 496 352	779 370	450 557	8 422 599	13 624	620 711	33 481	2 579	21 946	21 486	1 372	3 944
Florø	1 785	—	—	—	7 513	—	—	—	—	—	—	—	—	—	—	—	—	—	—	—	—
Måløy ¹⁴⁾	—	—	—	—	—	—	—	—	—	—	—	—	—	—	7 159	—	—	—	—	—	—
Alesund ¹⁶⁾	1 638	114	—	—	9 938	4 425	4 683 041	243 587	29 320	300 412	48 070	8 525	629 914	11 642	33 628	25 040	537	6 015	14 406	—	5 447
Molde	—	—	68	5	1 120	—	—	—	—	—	—	—	—	—	—	—	—	—	—	—	—
Kr.sund N. ⁵⁾	—	—	—	—	—	338	12 633 460	72 610	6 900	70 205	225	52 350	202 290	15 141	2 187	840	—	27	8 100	566	—
Trondheim ¹⁰⁾	424	—	14 230	37	2 269	19	—	—	22 700	51 378	—	900	74 978	—	21 715	—	—	—	—	—	—
Bodø	—	—	—	—	—	—	819 980	—	—	—	—	—	—	944	—	1 000	—	—	—	—	—
Svolvær ¹⁷⁾	—	—	—	—	—	—	—	1 149 252	38 225	100 175	47 375	3 600	1 338 627	838	—	482	—	763	1 208	—	—
Tromsø	—	—	—	—	—	—	—	7 425	12 375	22 225	13 500	11 250	66 775	—	—	—	—	—	2 618	55	—
Hammerfest	—	—	—	—	—	—	—	613 970	19 090	396 143	169 105	8 185	1 206 493	20	—	—	—	—	—	—	—
Vardø	—	—	—	—	—	—	—	6 200	—	4 500	13 500	—	24 200	1	—	—	—	—	—	—	—
Vadsø	—	—	—	—	—	—	—	—	—	—	—	—	—	—	—	—	—	—	—	—	—
Andre ¹³⁾	846	—	552	—	—	—	—	—	500	33 000	—	—	33 500	—	243	—	5	10	—	—	—
Ialt	37 025	9 763	¹⁸⁾ 17 932	4 037	⁹⁾ 122 365	18 245	19 515 248	6 374 479	548 065	3 474 390	1 071 145	535 617	12 003 696	42 513	690 687	⁶⁾ 65 668	3 123	30 358	68 079	2 222	11 831
uken	2 754	209	3 025	98	136	3 523	447 478	129 261	114 850	101 940	9 250	27 670	382 971	—	—	1 868	52	1 250	1 401	—	9

Tollsteder	Herdet hvalolje tnr.	Hvalolje tnr.	Selolje tnr.	Sildeolje tnr.	Sild, fersk ks.	Sild, røykt kg.	Makrell, saltet tnr.	Makrell, fersk kg.	Laks, fersk kg.	Levende ål kg.	Annen fersk fisk tonn	Hummer kg.	Reker kg.	Fisk, saltet tonn	Fisk, saltet i tnr.	Sildemel tonn	Torskemel tonn	Annet mel tonn	Selskinn kg.	Hermetikk kg.
Oslo ¹⁾	60 922	6 848	4 437	15 426	534	326	2	—	40 401	11 024	266	4 753	19 266	1	2	95	—	32	—	59 258
Kr.sand S	—	—	—	—	4 273	—	907	427 606	6 819	10 084	69	103 884	408 791	1	—	—	1	—	—	1 460
Egersund	—	—	—	3 699	41 475	—	319	86 750	3 865	4 023	57	5 882	361 204	—	—	3 375	—	—	—	—
Stavanger ¹¹⁾	—	55	—	3 220	10 608	—	390	5 295	3 833	8 649	302	229 452	57 777	—	—	4 586	186	361	—	13 076 960
Kopervik ¹⁵⁾	—	—	—	—	16 222	—	965	27 000	295	2 000	6	3 224	14 066	—	—	594	—	—	—	3 500
Skudenesh.	—	—	—	—	3 199	525	91	5 700	—	—	1	—	—	—	—	—	—	—	—	69
Haugesund ²⁾	—	5 240	—	20 686	495 964	—	1 693	143 000	2 341	7 974	167	16 835	10 165	—	—	15 556	66	333	—	259 313
Bergen ⁴⁾	—	1 716	1 164	18 390	398 869	389 789	29	12 165	299 289	85 618	6 195	161 534	25 863	7	990	3 314	543	199	356 132	3 336 480
Florø	—	—	—	1 513	7 535	—	—	—	3 500	—	31	7 719	—	—	—	385	—	—	—	419 779
Måløy ¹⁴⁾	—	—	—	—	4 889	—	—	—	44 122	1 118	2 554	—	411	99	—	—	204	231	—	980 937
Alesund ¹⁶⁾	—	184	2 367	847	62 451	1 109 803	—	—	30 390	—	2 814	2 550	133 967	205	61	5 458	760	68	113 945	277 106
Molde	—	3 911	—	325	21 719	—	—	—	1 585	—	45	—	—	—	—	954	—	25	—	—
Kr.sund N. ⁵⁾	—	112	322	457	1 043	—	—	—	18 774	—	822	—	167 962	98	—	403	631	1649	—	520 618
Trondheim ¹⁰⁾	—	2 788	—	—	34 319	—	—	—	328 339	—	1 819	98	65 999	16	—	67	65	282	—	2 355 528
Bodø	—	—	—	—	—	—	—	—	—	—	—	—	—	—	—	25	—	—	—	13 348
Svolvær ¹⁷⁾	—	102	—	52	—	—	—	—	—	—	—	—	—	—	—	224	1425	408	—	5 769
Tromsø	—	46	2 417	112	—	—	—	—	—	—	6	—	—	1 501	—	425	651	511	7 963	—
Hammerfest	—	—	462	84	—	—	—	—	—	—	—	—	—	3 925	—	—	1781	487	—	—
Vardø	—	—	—	—	55	—	—	—	—	—	—	—	—	2 454	—	—	—	—	—	—
Vadsø	—	—	—	—	18	—	—	—	—	—	—	—	—	413	—	—	—	—	—	—
Andre ¹³⁾	¹²⁾ 210 005	2 882	45	21 836	23 338	—	1 211	157 550	31 719	72 643	219	14 166	265 370	—	—	⁷⁾ 3067	⁸⁾ 1265	⁸⁾ 844	92	420 168
Ialt	270 927	23 884	11 214	86 647	1 126 511	1 500 443	5 607	865 066	815 272	203 133	15 373	542 378	1 538 560	8 720	1 053	38 528	7578	5430	478 132	21 730 293
uken	2 299	214	351	1 858	3 016	31 590	492	—	587	7 320	167	430	6 035	11	7	50	55	108	827	1 436 690

¹⁾ 2174 tnr., arin 1573 tnr. bottlenosetran, 982 tnr. hvaloljefettsyre, 175 tnr. grakse, 7 tn. kveitetr. ²⁾ 659 tnr. sildemelke, 113 tnr. stearin. ³⁾ Finnmarks 1 006 241, Lofots 3 275 194. ⁴⁾ 436 tnr. stearin, 150 tnr. annen tran, 182 tnr. brisling, 25 tnr. melke, 1649 kg saltet håbrandskinn. ⁵⁾ 1374 tnr. annen tran, 831 tnr. stearin, 3783 kg sunnmaver. ⁶⁾ Derav 174 tnr. utenlands. ⁷⁾ Herav 2399 tonn fra Sandnes, 667 tonn fra Harstad. ⁸⁾ Under annet mel også medtatt tangmel. Herav 84 tonn torskemel, 773 tonn annet mel fra Sandnes, 1157 tonn torskemel fra Harstad. ⁹⁾ 10 tnr. fl. fra Oslo, 419 tnr. fl., 596 tnr. krydret fra Haugesund, 1714 tnr. fl. fra Kopervik, 50 tnr. fl. fra Skudeneshavn. 61 tnr. fl. fra Bergen, 500 tnr. krydret fra Molde. ¹⁰⁾ 4445 tnr. hollandsk sild, 464, tnr. færøysild, 554 kg fersk kveitelever. ¹¹⁾ 61 tnr. ansjos. ¹²⁾ Fra Fredrikstad. ¹³⁾ 9711 tnr hvaloljefettsyre fra Fredrikstad, 2117 kg sildemelke fra Sandnes 21 588 kg brisling fra Halden, 5000 kg brisling fra Drøbak. ¹⁴⁾ 523 tnr. håtran. ¹⁵⁾ 260 tnr. sildemelke. ¹⁶⁾ 3582 tnr. stearin. ¹⁷⁾ 88 tnr. stearin. ¹⁸⁾ Også nordsjøisild.