

Fiskets Gang

Efterretningsblad for norsk fiskeribedrift, utgitt av Fiskeridirektøren.

21 årg.

ABONNEMENT
kr. 6.00 pr. år tegnes ved alle
postanstalter og på Fiskeri-
direktørens kontor.

Bergen
Onsdag 23 juli 1930

ANNONSEPRIS:
1ste side kr. 3.00 pr. cm. pr. gang, øvrige
sider kr. 2.00 ved henvendelse til
Fiskeridirektørens kontor.

Nr. 30

SALGSCENTRALEN
STAVANGER

er opprettet av 20 sildemel- og
torskemel-fabrikker

SILDOLIEFABRIKERNES
STAVANGER Norw.
SALGSCENTRAL

Vor specialitet er export av
Alle sorter prima

Sildemel, lyst og saltfattig
Torskemel, uldent og kornet
samt alle sorter Sildolie.

SALGSCENTRALEN
STAVANGER

Vor salgsorganisation staar til tjeneste for enhver producent av disse artikler,
likesom enhver utenlandsk kjøper alltid vil ha fordel av at dække sit behov hos

Fisket.

Uken som endte 19/7.

Bankfisket fra Ålesund og Borgund gav i uken et ganske pent utbytte, særlig fiskedes meget lange, nemlig 218 000 kg. Av kveite blev der opfisket 26 700 kg. som opnådde en pris av kr. 1.05 pr. kg. på første hånd. I alt blev håndbragt 296 700 kg. fisk og 192 hl. lever som hadde en verdi av kr. 97 510.

Til Ålesund kom 3 dampskiber fra Bjørnøy-fiske med 70 000 kg. torsk, som opnådde en pris av 26 øre pr. kg. Til Tromsø innkom fra fisket ved Bjørnøya 10 dampskiber og 13 motorfartøier med en fangst av 330 tonn torsk, 18 tonn kveite og 20 tonn steinbit, samlet verdi herav kr. 86 450.

Brislingfisket. Der er ingen bedring i dette fiske. Der meldes om nogen småsteng inne i Ryfylke. Tilførselene til Stavangerfabrikkene dreier sig om kun 6250 skj. og til Haugesundfabrikkene 3800 skj.

Småsildfisket. Der har foregått litt småsildfiske i Sogn og Fjordane, men der er små utsikter for videre stengning.

Kystmakrellfisket. Det beste makrellfisket foregår fremdeles på Vestlandet. Nottfisket har dog bedret sig en del på Sørlandet, hvor makrellen er av god kvalitet. I Kristiansand, Mandal, Kirkehavn, Ånasire og Kvitsoy er de nu begynt å salte den, dels rund og dels flekket. Ukefangsten utgjorde 339 000 kg.

Om det egentlige fetsildfiske foreligger intet nytt.

Fangstmeldinger fra opsyn, fylkesmenn, lensmenn, vrakere og spesielt ansatte tellingsmenn.

Bankfisket.

Møre. — Ålesund og Borgund, uken som endte 19/7: Innkommet 90 fartøier og båter med kveite 26 700 kg. à 1.05, lange 218 000 kg. à 0.26, blålange 3000 kg. à 0.13, brosmes 24 000 kg. à 0.10, torsk 8000 kg. à 0.18, hyse 10 000 kg. à 0.35, rødfisk 3000 kg. à 0.40, skate 4000 kg. à 0.15. Tils. 296 700 kg. Dessuten 192 hl. lever à kr. 17. Av langene 48 000 kg. saltet.

Seifisket.

Møre. — Bremsnes, uken som endte 12/7: Innbragt ca. 25 000 kg.

Møre. — Bremsnes 21/7: I forrige uke intet seifiske.

Fetsild- og småsildfisket.

1/1—19/7 1930.

Fylke	Ialt	Derav				
		Iset	Til sildoliefabrikker	Til hermetikkfabrikker	Saltet	Anvendt til skjere-sild
Finnmark	900	—	450	—	—	—
Troms	101 661	—	98 016	500	80	—
Nordland	157 810	—	152 400	—	—	—
Nord-Trøndelag .	—	—	—	—	—	—
Sør-Trøndelag . .	13 403	12 935	150	—	300	—
Møre	16 667	637	7 998	575	900	—
Sogn og Fjordane	3 505	—	3 375	—	130	—
Søndenfjorden	—	—	—	—	—	—
Tils.	293 946	13 572	262 389	1 075	1 410	—
Mot i 1929	769 467	2 700	611 167	90 425	8 590	7 475

Møre. — Bolsøy 19/7: Opfisket 38 hl. sild til hjemmebruk à kr. 8.00. — Gjemnes 19/7: Opfisket 25 hl. småsild til hermetikk à kr. 6.25.

Sogn og Fjordane. — Askvoll, 29/6—12/7: Opfisket småsild 820 hl. à 2.67—6.25, 690 hl. til hermetikk, 130 hl. til guano, små utsikter.

Tilførsler til hermetikkfabrikkene:

Ålesund og Sunnmøre, uken som endte 19/7: Ingen tilførsler.

Bergen. — I uken til 19/7 er tilført 600 skj. blanding à kr. 3.00 og 1800 skj. småsild à kr. 1.25. Alt fisket i Sogn og Fjordane.

Stavanger. — I uken 12/7—19/7 tilførtes fra Sogn og Fjordane 11 238 skj. småsild à kr. 1.25 og 71 skj. blanding à kr. 1.60, fra Hordaland 2852 skj. småsild à kr. 1.25 og 59 skj. mossa à kr. 2.50, fra Rogaland 885 skj. småsild à kr. 1.50 og 1952 skj. mossa à kr. 1.35. Tilsammen 14 975 skj. småsild, 71 skj. blanding og 2011 skj. mossa.

Kystmakrellfisket.

	Ukefangst uken til 19/7	Pris	Totalfangst
	kg.	øre pr. kg.	kg.
Hvaler.....	4 030	40—45	53 080
Halden.....	200	60	18 200
Fredrikstad.....	1 000	60	130 000
Moss.....	900	60	35 820
Soon.....	990	60	3 470
Oslo.....	4 540	80	32 370
Horten.....	—	—	5 960
Holmsbo.....	3 800	50	13 020
Vasser—Ferder.....	—	—	137 900
Stavern.....	—	—	160 450
Nevlunghavn.....	—	—	124 000
Langesund.....	—	—	145 750
Skåtøy.....	560	60	112 350
Risør.....	—	—	23 560
Arendal.....	3 800	40—50	143 950
Grimstad.....	4 380	50	24 370
Lillesand.....	4 520	60	23 460
Kristianssand.....	44 270	30—45	1 845 160
Mandal.....	14 700	25	97 850
Farsund.....	1 050	60	45 860
Kirkehavn.....	4 000	40	137 950
Flekkefjord.....	2 000	40	589 000
Ånasire.....	6 500	35	6 500
Egersund.....	800	35	165 310
Stavanger.....	54 000	20	618 000
Kopervik.....	—	—	49 000
Haugesund.....	8 500	25	714 000
Kvitsøy.....	19 950	?	19 950
Espevær.....	—	—	1 470
Skånevik.....	—	—	3 000
Bergen.....	150 000	28	734 150
Solund.....	4 000	20	11 000
Måløy.....	5 000	27	60 000
	338 950	—	6 286 810

Herav er 4 707 320 kg. fisket med garn og 1 359 720 med not. Av fangsten er 4 250 950 kg. solgt fersk, 1 548 500 kg. iset for eksport, 70 010 saltet flekket, 34 900 kg. saltet rund og 382 500 kg. anvendt til hermetikk. Verdi ca. 1 493 000 kr. på første hånd.

Brislingfisket.

Møre. — Vestnes, uken som endte 12/7: Opfisket 25 skj. brisling til hermetikk à kr. 5.00.

Hordaland 15/7: Fra Jondal meddeles at der den 14/7 blev stengt 5 à 600 skj. brisling, fordelt på 9 steng. Det skal være nogenlunde ren vare, men småfallende.

Hordaland. — 16/7—19/7: Stengt 1300 skj. Lysefjorden, forrige uke stengt 400 skj. sild, igår og idagmorges stengt antagelig 3—400 skj.

Rogaland. — Lensmannen, Forsand, telegraferer 15/7: I de siste dager smått med brislingfiske, kun ett og annet ubetydelig steng, igår 3 steng i alt 500 skj. brisling i Lysefjorden, hiitil idag intet stengt.

Tilførsler til hermetikkfabrikkene:

Haugesund, 14/7—19/7: Tilført 3800 skj. à kr. 4.00.

Haugesund 19/7: I siste uke tilført 3800 skj. brisling à kr. 4.00 fra Hordaland.

Stavanger. — I uken 12/7—19/7 tilførtes 1282 skj. brisling à kr. 3.50 fra Sogn og Fjordane, 2784 skj. fra Hordaland à kr. 3.50 og 2185 skj. à kr. 4.50 fra Rogaland. Tilsammen 6251 skj. brisling.

Fisket ved Bjørnøya.

Tromsø 16/7: Levert Bjørnøy-fisk Tromsø 7/7—13/7: 10 dampskiber, 13 motorfartøier 330 453 kg., salt torsk fyrstehandsverd kr. 76 554, 18 000 kg. kveite kr. 7500, 20 000 kg. salt steinbit kr. 2400.

Ålesund. — Uken som endte 19/7: Innkommet fra Bjørnøya 3 dampskiber med tils. 70 000 kg. torsk, pris 0.26 pr. kg.

Laksefisket.

Haugesund og omegn. — Uken som endte 19/7: Hlandbragt 120 kg. laks à kr. 2.50 på første hånd.

Stavanger 19/7: Siste uke tilførtes 1100 kg. laks og smålaks, pris 2.75—2.25 pr. kg.

Fisket utenlands.

Det skotske sildefiske.

Det skotske sildefiske ialt i tiden 1/1—12/7 1930 efter „Fishery Boards“ opgave.

Sted	Total fangst crans		Saltet, ganet tnr.		Eksportert tnr.	
	1930	1929	1930	1929	1930	1929
Vinterfisket ialt (1 jan.—31 mars)	104 593	92 492	11 703	2 993	23 824	13 229
Sommerfisket fra 1 april:						
Northumberland	9 615	24 608	—	483	—	—
Eyemouth distr.	1 851	8 385	619	3 302	—	—
Aberdeen.....	2 908	3 111	—	—	2 581	2 221
Peterhead.....	65 362	80 272	60 272	82 012	8 982	15 477
Fraserburgh....	78 668	82 744	64 514	75 880	9 210	10 893
Banff.....	3 190	3 109	1 749	2 413	755	1 006
Buckie.....	4 905	2 044	3 567	1 477	—	—
Wick.....	58 217	48 596	68 768	54 309	21 512	7 240
Resten av Øst- kysten.....	774	5 517	417	368	5 185	6 467
Orkney.....	40 821	39 105	51 296	49 234	11 605	8 819
Shetland.....	216 261	180 356	232 484	199 070	110 647	114 528
Stornoway distr.	20 131	41 164	20 934	42 183	13 078	35 976
Barra.....	7 430	17 430	9 363	23 228	6 175	16 552
Resten av Vest- kysten (ex Firth of Clyde).....	16 012	26 489	2 443	8 529	206	1 520
Glasgow.....	—	—	—	—	6 709	7 624
Sommerfisket ialt	526 145	562 930	516 426	542 488	196 645	228 323
Vinter- og som- merfisket ialt..	630 738	655 422	528 129	545 481	220 469	241 552

Det islandske torskefiske.

Fiskeutbytte i skippund (= 160 kg.) i beregnet virket stand efter Islands fiskeriselskaps opgave, meddelt ved general-konsulatet, Reykjavik.

	1930			Sei	Tils. 1/1—30/6	Tils. 1/1—30/6
	Storfisk	Smaafisk	Hyse			
Reykjavik:						
trålere	77 493	24 136	1 129	11 422	114 180	77 170
andre skib ...	33 948	5 980	794	45	40 767 ¹⁾	48 454
Havnefjord:						
trålere	19 391	7 898	74	2 129	29 492	27 572
andre skib ...	15 439	2 864	894	21	19 218 ²⁾	15 861
Vestmannøyene.	45 696	1 050	1 702	68	48 516	37 426
Sydskysten forøvrig	36 121	5 252	517	—	41 890	39 017
Vestkysten	25 970	14 453	637	226	41 286 ³⁾	38 968
Nordkysten	18 102	6 770	73	—	24 945 ⁴⁾	26 308
Østkysten.....	13 489	8 390	270	182	22 331 ⁵⁾	18 486
Tils.	285 649	76 793	6 090	14 093	382 625	329 262
Pr. 1929	256 290	50 014	10 590	12 368	329 262	
- 1928	205 211	64 689	7 623	26 946	304 469	
- 1927	166 373	54 111	6 031	16 536	243 051	

1) Heri er innbefattet 13544 skippund kjøpt av utenlandske skib.

2)	—	1 756	"	—	—
3)	—	725	"	—	—
4)	—	71	"	—	—
5)	—	2 572	"	—	—

Islands klippfiskeeksport. — Generalkonsulatet, Reykjavik, 7/7: I første halvdel av juni er utført fra Island 2 148 136 kg. klippfisk og 806 883 kg. våtsaltet fisk for hvilke mengder etternevnte bestemmelsessteder er oppgitt: Klippfisk. Barcelona: Storfisk 671 350 kg. Alicante: Labradorfisk 150 000 kg. Valencia: Labradorfisk 136 550. Bilbao: Storfisk 150 350, småfisk 19 350, tils. 169 700 kg. Vigo: Storfisk 60 000, brosme 5000, tils. 65 000 kg. Sevilla: Labradorfisk 448 500, Labradorhyse 3650, lange 1400, brosme 250, tils. 453 800 kg. Oporto: Storfisk 202 620, småfisk 37 380, tils. 240 000 kg. Genua: Labradorfisk 177 300, småfisk 14 950, tils. 192 250 kg. Bergen: Småfisk 4250 kg. Hamburg: Storfisk 23 200 kg. Grimsby: Sei 35 030 kg. Hull: Labradorfisk 2700 kg. Leith: Labradorfisk 4300 kg. I alt 2 148 130 kg. — Herav stammet 1 736 930 kg. fra Reykjavik og omliggende steder, 411 200 kg. fra Isafjords distrikt. — Våtsaltet fisk: Grimsby: Sei 49 510 kg. Leith: Småfisk 8000 kg. Aberdeen Storfisk 467 570, sei 252 355, hyse 16 168, småfisk 13 280, tils. 749 373 kg. I alt 806 883 kg. — Alt stammet fra Reykjavik og omliggende steder.

Islands klippfiskeeksport. — 2nen halvdel av juni:

Klippfisk: Bilbao: Storfisk 70 800 kg. Alicante: Labradorfisk 75 000, Labradorhyse 13 550, tils. 88 550 kg. Oporto: Storfisk 283 740 kg. Neapel: Storfisk 350 000, Labradorfisk 224 000, tils. 574 400 kg. Genua: Labradorfisk 378 050, småfisk 52 650, hyse 39 500, Labradorhyse 35 350, tils. 505 550 kg. Kjøbenhavn: Storfisk 6850 kg. I alt 1 529 890 kg. — Herav stammet 1 516 890 kg. klippfisk fra Reykjavik og omliggende steder og 13 000 kg. fra Akureyris distrikt. — Våtsaltet fisk: Genua: Storfisk 40 000 kg., Bergen: Storfisk 300 kg. Kjøbenhavn: Storfisk 5000 kg. Leith: Småfisk 15 000 kg. I alt 60 300 kg. — Herav stammet 55 000 kg. fra Reykjavik og omliggende steder og 5300 fra Sigluffjords distrikt. — I henhold til oppgave offentliggjort av valutanevnden i Reykjavik utgjorde fiskebeholdningen i beregnet virket tilstand (skippund): 1. juni 1930 257 666, 1. juni 1929 200 077, 1. juni 1928 172 528 og 1. juni 1927 155 955. — 1. juli 1929 275 329, 1. juli 1929 207 420, 1. juli 1928 180 503 og 1. juli 1927 159 327.

Generalkonsulatet, Reykjavik, 17/7: Torskefisket pr. 15/7 stor torsk 46 397 tonn, små 12 870, hyse 1003, sei 2271, total 62 541 tonn beregnet fullvirket vare mot 54 010 tonn ifjor og 50 029 i 1928.

Klippfiskemarkedet. — Reykjavik 21/7: Pris 108, betydelig omsetning.

Det spanske sardiniske.

Generalkonsulatet, Bilbao, 15/7: Nordkysten en del sardiniske, Vigodistriktet ukefangst 2809 cestas.

Det tyske sildefiske.

Handbragt fiskepakket sild pr. 7/7 1930 (fjorårets korresponderende tall i parantes): 51 720 tnr. (5887).

Det hollandske sildefiske

Fiskeriagenten, Hamburg, beretter: Handbragt fiskepakket sild pr. 16/7 1930 (fjorårets korresponderende tall i parantes): 101 693 (74 644).

Makrellfisket ved Skagen.

Skagen 21/7: Samlet ukefangst 2860 snes bunnarnsmakrell, 4020 snes dorgemakrell, middelpriis 250—240.

N. ANTHONISEN & CO. — BERGEN

EXPORTFORRETNING

Etablert 1868 — Telegramadresse: „ANTONICO“ — Telefoner: 3307, 3897

ROGN, TØRFISK, SILD

Fiskemarkedet innenlands.

Nedenstående prisnoteringer angår innenbys handel mellem kjøbmenn for varer levert fra lager på almindelige betalingsvilkår, netto kontant. Noteringene gjelder de priser hvortil omsetning har funnet sted, eller de antagelige markedspriser.

		Bergen.		
Tran:		15/7	18/7	
		Kr.	Kr.	
Uklaret damptran, nordlands.....		68.00	68.00	pr. tønne
— — finmarks		66.00	66.00	—
— — sei damptrar, prima lys		—	—	—
Prima koldklaret damptran	0.76	0.76	—	pr. kg.
Råmedisin, nordl., uklaret	—	—	—	—
Blank medisin, nordl.	—	—	—	—
Blank industriell damptran	0.53	0.53	—	—
Brunblank, medisin, nordlands	—	—	—	pr. tn
do. industriell	0.45	0.45	—	pr. kg.
Bruntran —	0.34	0.34	—	—
Pressetran, bunnklar	0.41	0.41	—	—
Pressetran, industriell	0.33	0.33	—	—
Sildolje, lys	—	—	—	—
Sildolje, mørk	—	—	—	—
Rogn:				
1ste sort pr. eksportfylt tn.	38.00	39.00	—	pr. tn.
2den " - —	28.50	29.00	—	—
3dje " - —	18.50	19.00	—	—
Samfengt, fylt mellem bunnene ny.....	23/25.00	23/25.00	—	—

	15/7 Kr.	18/7 Kr.	
Rundfisk:			
Usortert Lofots	15.00/15.50	15/15.50	pr. vekt
Usortert helgelands	—	—	—
Tynn vestre, hollender	—	—	—
Fyldig vestre hollender	17.00	17.00	pr. vekt
Udermåls hollender	16.25	16.25	—
Almindelig hollender]	17.25	17.25	—
Bremer	17.50 ¹⁾	17.50	—
Samfengt (italiener) stor	16.00	16.00	—
Samfengt (italiener) små	15.00	15.00	—
Magerfisk	—	—	—
Lubb (gammel vare)	—	—	—
Høstrundfisk	—	—	—
Afrika rundfisk 30/50	14.00	14.50	—
Do. do. 50/70	12.25	12.75	—
Usorteret finnmarks, over 200 gr.	—	—	—
Finnmarks, 200—400 gr.	—	—	—
do. 400—600 gr.	—	—	—
do. over 600 gr.	—	—	—
Titling:			
Hollender	—	—	—
Bremer	—	—	—
Finnmarks 100/200 gr.	—	—	—
Sei:			
Prima storsei 50/60	—	—	—
„ middelsei 40/50	—	—	—
Afrikasei 50/60	12.25	12.25	—
do. 40/50	12.25	12.25	—
Småsei 30/40	12.50	12.50	—
Brosmer:			
Flekket	—	—	—
Rund	—	—	—
Hyser:			
Afrika hyse 30/50	11.50	11.50	—
do. hyse 20/40	12.25	12.25	—
Samf. vårhyse 40/50	—	—	—
Prima do. 30/50	—	—	—
Lenger:			
Skruelenger	18.00	17.50	—
Bjerkelenger	—	—	—
Klipfisk:			
1ste sort, Lofots	—	—	—
Fetsild:			
Skjæresild, eksportpakket 60/70, 70/90 stkr. pr. kg.	—	—	pr. tn.
Skjæresild, fiskepakket	—	—	pr. kg.
Storsild:			
Eksportpakket pr. 110 kg.	16.00	16.00	pr. tønne
Fiskepakket, rund	—	—	—
Vårsild:			
Eksportpakket pr. 110 kg.	—	—	—
Fiskepakket, rund	—	—	—
Islandssild	—	—	pr. kg.

¹⁾ Omsetning funnet sted.

Kristiansund N.

	11/7 Kr.	18/7 Kr.	
Tran:			
Uklaret damptran, Nordmørs og Nordlands	70/71.00	70/71.00	pr. tn.
Finnmarks	—	—	—
Råmedisin	—	—	—
Blank medisin	—	—	pr. kg.
Bruntran	0.30/0.32	0.30/0.32	—
Sildolje	—	—	—
Rogn:			
Nordmørs samfengt stavfylt tn.	} 30.00	30.00	pr. tn.
Lofots			
Klippfisk:			
Nordmørs	10.85/10.50	10.85/10.50	pr. v.
Lofots	10.90/11.00	10.95/11.00	—
Finnmarks	—	—	—
Finnmarks, slaktet	—	—	—
Blanklengje	} 9.75	9.75	—
Blaalengje			
Brosme	7.25/7.50	7.25/7.50	—
Sei	7.25	7.25	—
Tørrfisk:			
Prima storsei, 50/60 cm.	—	—	pr. kg.
„ småsei, 30/40	0.58/0.60	0.58/0.60	—
Sekunda „ 30/40	—	—	—
Små „ 20/30	—	—	—
Sild:			
Storsild, eksportpakket, 110 kg.	—	—	pr. tn.
Islandssild	—	—	pr. kg.
Skjæresild, eksp.pakket	—	—	pr. tn.
Ålesund.			
	11/7	18/7	
Tran: Uklaret damptran, Søndmørs og Nordlands	72/70.00	72/70.00	pr. tn.
Do. Finnmarks	70.00	70.00	—
Koldklaret damptran	0.83	0.83	pr. kg.
Bruntran	—	—	—
Sildolje efter kvalitet	0.30/0.38	0.30/0.38	—
Seltran	0.48	0.48	—
Pressetran	—	—	—
Rogn:			
1ste sort eksportpakket	39.00	39.00	pr. tønne
2nen sort	29.00	29.00	—
3dje sort	19.00	20.00	—
Samfengt, fylt tønne	—	—	—
Klippfisk:			
Søndmørsk	} 11/10.75	11.00	pr. v.
Lofots			
Finnmarks	—	—	—
Lengje	13.50	13.50	—
Brosme	9.00	9.00	—
Sei	—	—	—
Saltfisk:			
Søndmørs torsk	—	—	pr. 20kg.
Finnmarks torsk fob.	} —	—	—
Lofots og Vesteråls torsk, fob.			
Bjørnøy torsk	5.40	5.20	—

	11/7 Kr.	18/7 Kr.	
Pressefisk (kasser á 100 kg.)			
Presset lange	0.42	0.42	pr. kg.
Rotskjær: Sei, samf.	—	—	—
Sild:			
Storsild, eksportpakket, 110 kg.	15.50	15.00	pr. tn.
Vårsild.....	14/14.50	14/14.50	—
Islandssild	—	—	—
Haugesund.			
	23/5 kr.	27/6 ¹⁾ kr.	
Vårsild, eksportpk., ganet, 110 kg. f.o.b.	15/15.50	15/15.50	pr. tn.
Do. mindre merker ganet 110 kg.	15.50	15.50	—
Do. flekkesild, 110 kg.	—	—	—
Do. flekket f.o.b.	24.00	24.00	pr. tn.
Do. fiskepakket (85 kg.), fra lager	—	9.50	—
Storsild, eksp.pakket, ganet 110 kg....	16/17.00	16/17.00	pr. tn.
” — rund, 110 kg.	—	—	—
” fiskepakket (85 kg.), fra lager	—	—	—
” flekket	—	—	—
Nordsjøisild, flekket, 90 kg.	—	—	pr. tn.
Islandssild, f.o.b.....	—	—	pr. kg.
” stykketal 280/300, fra lager	—	—	—
Fetsild, skjæres., notsild fiskep. fra lager	—	—	—
” ” — eksp.pk. —	—	—	—
125 kg.	—	—	pr. tn.
Sildolje:			
Mørk f.o.b. etter kvalitet	—	—	pr. kg.
Lys f.o.b.....	0.38/0.40	0.38	—
Sildemel.....	22.50	22.50	pr. 100 kg.

¹⁾ Ingen notering siden denne dato.

Bodø.

Prisnoteringene gjelder markedsprisen i Bodø, såvidt mulig basert på stedfunnen omsetning i ukens løp.

	4/7 Kr.	11/7 ¹⁾ Kr.
Klippfisk, Lofots	10.50	10.50
” , Finnmarks.....	—	—
Rundfisk Lofots	—	—
” Finnmarks	—	—
Saltfisk	—	—
Damptran, Lofots	68/70.00	68/66.00
Rogn, samfengt	—	—
” 1. sort	37.00	37.00
” 2. sort	27.00	27.00
” 3. sort	17.00	17.00

¹⁾ Ingen notering siden denne dato.

Fiskemarkedet utenlands.

1 kvintal = 50 kg. i Spanien, 60 kg. i Portugal. 1 kasse = 45 kg. i Havana, Buenos Aires, 58 kg. i Rio de Janeiro. 1 tysk pund = 0.5 kg. 1 engelsk pund = 0.45 kg.

Klippfisk og tørrfisk.

Messina 14/7: Stokkfisktilførsel i juni 121 650 kg. Ingen klippfisktilførsel. — Kurante priser (Lit. pr. 100 kg.): Stokkfisk hollender 475, italiener 440, Finnmarken 425. — Klippfisk: Gaspe 350, St. John's 560.

Genua 15/7: Siden generalkonsulatets siste rapport av 14/6 er der ankommet følgende kvanta: Klipp- og saltfisk: Fra Island 250.5 tonn, fra Tyskland 13 tonn og fra Frankrike 2.5 tonn. — Markedet er for tiden flaut både for tørrfiskens og for saltfiskens vedkommende. Prisene er følgende (Lit.): Tørrfisk: Fyldig vestre Lofoten 500, tynn 555 og italiener 500. — Saltfisk: Labrador style 280, Lofoten vasket og presset 260, islandsk vasket og presset 260, islandsk saltfisk, mellomfisk 240, alt pr. 100 kg. fritt levert innlandet.

Santos — Sao Paulo 15/7: Klippfisktilførsel Santos siden 13/6 15 000 kasser, beholdning Sao Paulo 10 000, pris 128 milreis kassen, ankommet 1200 kolli kanadisk, 5600 kasser skotsk, liten efterspørsel.

Bilbao 15/7: Priser klippfisk norsk 92—96, islandsk 90—93.

Neapel 17/7: Omsetningen av både stokkfisk og klippfisk var en del livligere enn i foregående måned, med stigende priser for stokkfisk, men nærmest uforandrede priser for klippfisk. Lagrene vel forsynt pr. ultimo. — Fra Norge ankom »Solferino« med 1450 bnt. stokkfisk og 1300 bnt. klippfisk. — Salgspriser i juni (Lire pr. 100 kg.): Stokkfisk: Hollender, ordin. 515—530, Bremer 520—535, Lub 500, italiener stor 470 og Finnmarken 410—425. — Klippfisk: Island salt stor 240—235, norsk tørr 370—365, islandsk hyse tørr 305—300, Gaspier 530, St. John's 430—425 og Labrador 190—180.

Lissabon 19/7: Import 1ste halvdel av juli norsk 36 tonn, fransk 5, skotsk 1, beholdning norsk 480, fransk 5, priser norsk 260—285.

Oporto 19/7: Import 1ste halvdel av juli norsk 243, islandsk 147, Nyfundlandsk 893, skotsk 93, beholdning norsk 372, nyfundlandsk 1086, annen 522, priser norsk annen 264—260, islandsk stor 240—254, nyfundlandsk stor første 400, annen 360.

Fersk fisk og sild.

Antwerpen 14/7: I uken som endte 12/7 ankom fra Norge følgende kvanta fisk: 70 tonner sildefilet og 105 tonner saltet sild.

London 15/7: 300 kasser norsk fisk, flyndre 7/—9/, kveite 7/—9/ pr. stone.

London 17/7: 300 kasser norsk fisk, pris flyndre 8/—10/, kveite 7/—12/ pr. stone.

London 19/7: 91 kasser norsk fisk, flyndre 9/—10/, kveite 6/—12/ pr. stone.

Grimsby 15/7: 45 snes Grønlands-kveite dårlig kvalitet 7/ pr. stone.

Grimsby 17/7: 50 snes Grønlands-kveite 12/ pr. stone.

Grimsby 21/7: 86 snes Grønlandskveite 12/6 pr. stone.

Newcastle 17/7: Onsdag 495 kasser norsk flyndre 7/—9/, kveite 6/—10/ pr. stone, 115 kasser laks 1/2—1/5 pr. pund, 72 kasser reker.

Brüssel 17/7: Fersk fisk, fra Norge ankom her i denne uke med rutebåtene ca. 10 kasser fersk laks, som opnådde fra fres. 45 til 50 pr. kg. (kr. 4.50—5.00). — Fra Wesermünde ankom 2 større jernbanevogner med Nordkapps- og Islandsfisk, fra Holland ca. 500 kurver Nordsjø-fisk, fra Ostende ca. 150 kurver samme slags fisk, fra Danmark ca. 170 kasser ål, fra England intet.

Hamburg 18/7: Til St. Pauli fiskemarked (Hamburger Fischauktion G. m. b. H.) ankom i ukens løp fra Norge 5590 pund fersk fisk, som etter kvalitet og markedets stilling opnådde i auksjonen (pf. pr. pund): Kveite stor 62—65, middels 71—75, laks små 102—144, ål 100—110 og håbrand 35—41.

Hamburg 19/7: Auksjon håbrand 43½—44½ pf. pundet, stor kveite 41—69, middels 72—82, laks 182—205, bløt 120—160, sydlig hyse 40—51, små 17—33.

Newcastle 19/7: Fredag 295 kasser norsk fisk, flyndre 7/—10/, kveite 7/—11/ pr. stone, 36 kasser laks 1/6, smålaks 1/2—1/3 pundet, 171 kasser reker.

Altona 17/7: Auksjon laks 190—218 pf. pundet, stor kveite uten hode 55—70, middels 60—62.

Altona 18/7: Til Altona fiskemarked (H. Köser) ankom i ukens løp fra Norge 28 500 pund fersk fisk, som etter kvalitet og markedets stilling opnådde i auksjonen (pf. pr. pund): Kveite stor uten hode 55—70, middels 60—77, småmiddels 40—58, laks 190—246 og håbrand 33—49½. — Fra Norge ankom i ukens løp 350/2 kasser småsild, hvorfor prisen var pf. 9—10 pr. pund. — Fra Skottland og Shetlandsøene ankom 4 direkte båter med 15 941 kasser. Prisene var pf. 14—20 pr. pund.

Altona 19/7: Laks 180—209 pf. pundet, bløt 120—170, middels kveite 75—83, håbrand 42—45½.

Wesermünde 18/7: I uken 9/7—15/7 var tilførslene til Wesermünde fiskemarked betydelig større enn i den foregående uke. — Alt i alt ankom 31 fiskedampskiber med tilsammen 3 198 300 pund fersk fisk. Derav 5 fra Nordsjøen med 134 400 pund, 23 fra Island med 2 672 700 pund og 3 fra Bjørnøya med 391 200 pund. — Auksjonsprisene var (pf. pr. pund): Hyse I 8—39¼, II 9—46½, torsk I 4¼—26, II 3—20, sei 2¼—18, rødspetter I 71—85, pigvar I 104—119 og kveite I 40—78.

Hummer.

Hamburg 18/7: Med ruteskibene fra Norge ankom i ukens løp 63 kasser levende hummer. Prisen var M. 3.00 pr. pund fortollet. — 1 mark er idag = kr. 0.891.

Tran.

Hamburg 18/7: Fra Norge ankom 1552 fater — derav 500 fater herdet tran — og ca. 500 tonn hvaltran. — Fra Japan ankom 667 fater og 100 tnr., fra Storbritannia 255 fater og 50 kasser, fra Middelhavet 187 fater, fra Syd-Amerika 92 fater, fra Danmark 68 fater, fra Island 43 fater, fra Portugal 31 fater og 8 fater fra Færøene. — Noteringene er: Medisintran kr. 88 cif. — De øvrige noteringer er (£ pr. 1016 kg.): Lys seltran 27-10-0, lys levertran 30-0-0, brunblank 25-10-0 og brun 21-0-0. — Linolje er igjen lavere og noteres fra Holland Fl. 42 cif. (inkl. fat) og for tysk vare M. 72.25 pr. 100 kg. netto fortollet (ekskl. fat).

Sild- og fiskemel.

Hamburg 18/7: Fra Norge ankom i ukens løp 8172 sekker. Fra Storbritannia 6209 sekker og 300 sekker fra Island. — Noteringene er: Vestlandsk sildemel op til 8 pct. salt £ 13-5-0, nordlandsk sildemel 14-10-0 og torskemel 18-15-0 pr. tonn (1000 kg.) cif. Hamburg.

Saltsild.

Hamburg 18/7: Tilførslene androg i ukens løp til 12 964 tnr. Derav 425 ½ tnr. fra Norge og 12 538 ½ tnr. fra Skottland og Irland. — Markedet for norsk sild var uforandret. — Tilførslene fra Skottland var igjen betydelige og avsetningen var god.

Stettin 14/7: Via Danmark ankom idag den første fet-sild, ca. 60 tnr. — Den små vare, 18—20 stk. pr. kg., var kvalitativt meget god, hvorimot KK, ca. 750 sikr., og KKK ca. 550 sikr. ikke var så god. — Ved besiktigelsen blev intet bud avgitt, men man antar å opnå kr. 30 for den store og kr. 25 pr. tn. for den små vare.

Königsberg 16/7: I uken som gikk utviklet sig her en rett livlig sildforretning i den nye vare og det kom av og til til rett store omsetninger. Hovedsakelig blev Crownbrand matties forlangt, mens trade-merker var mindre efterspurt. — Her noteres: Nye trade matties 32/ til 35/, nye ordinære matties 27/6 og nye crownbrand matties 35/ cif. — Tilført markedet i uken som gikk blev 6839/1 og 2557/2 tnr. fra Skottland.

Fiskeforekomsten ved Bjørnøya ikke helt tilfredsstillende.

God hvalfangst.

Fiskeriundersøkelsene ved Bjørnøya fortsetter og fiskerikonulent Thor Iversen telegraferer til Fiskeridirektøren fra Bjørnøya 17/7:

Har forløpne to uker undersøkt bankene med liner fra 45 kvartmil ost av Bjørnøya nord ost over langs bankkanten 95 til 130 favner på 9 forskjellige steder inntil 76 breddegrader sydost av Hopen. Ennvidere undersøkt vannlagenes temperaturforhold innover bankene og foretatt interessante opmålinger og kartleggingsarbeider. Torskeforekomst av større betydning fantes kun på 75 grader 38 minutter nord bredde, 26 grader 50 minutter lengde ost, hvor 8½ linestubb à 2000 krok gav gjennomsnittlig 600 torsk pr. stubb, hvilket er rik fangst. Imidlertid blev fangsten på senere to stubber på samme sted kun henholdsvis 120 og 230 torsk. Denne plutselige avtagen i fangsten sammen med resultatet av forsøk på de andre steder viser at fangstforholdene for tiden er upålitelige i dette bankstrok. Kveite og annen fisk forekom sjelden. Vannmassene 10 op til 15 kvartmil nord og vestenfor bankkanten hadde minustemperaturer. Farvannet rundt Hopen og sydover var helt isfritt. Ingen storhval blev observert. Deltagelsen i fisket ved Bjørnøya er nu noget avtatt og fiskeforekomsten i det hele tatt ikke helt tilfredsstillende. Kveitefangst på vest- og nordvest-siden er nu mer almindelig enn tidligere år, men i det hele tatt ubetydelig. På Sørhamna ligger nu »Alektø« for kveiteopkjøp og et saltfartoi, et flytende hvalkokeri er ankommet for nogen dager siden. Dette fartois hvalbåter har gjort god fangst her likeledes hvalbåt tilhørende et annet hvalkokeri som er ventendes hit.

Dårlige utsikter for den nyfundlandske klippfiskhandel i år.

Der regnes med lavere priser på råfischen.

De nyfundlandske eksportørers tap på klippfisk av fjorårets fangst beløper sig til næsten 1 million dollars, heter det i en korrespondanse fra Nyfundland til »Canadian Fisherman«. Dette vil influere på kredittgivningen i år, heter det videre. En fordel er det dog at utviklingen nu er nådd derhen at de fleste tilvirkere og fiskere kan skaffe sig sin utrustning for rede penger. — Det antaes at fiskekjøperne vil være mer forsiktige i denne sesong og hverken betale så høie priser for den nye fisk som ifjor eller innlate sig i en uvittig konkurranse om nyfischen for hurtig avskibning. Det som ifjor var tap for eksportørene betød gevinst for fiskerne. Der minnes også om den hårde konkurranse nu med Norge og Island på alle de fremmede markeder, som Nyfundland praktisk talt hadde for sig selv for nogen få år siden. Stillingen er nu blitt den at Nyfundland må behandle sin fisk bedre og selge den billigere for i det hele tatt å kunne holde stillingen i Portugal, Spania, Italia, Grekenland og Brasil, heter det tilslutt.





Automobilen i fiskeomsetningen.

En moderne fiskebil på Trøndelagsutstillingen.

Det har lenge både i pressen og på annen måte vært agitert for et større fiskeforbruk innen landet, særlig i de folkerike østlands-distrikter. Agitasjon nytter imidlertid lite, dersom den ikke ledsages av en modernisering av selve omsetningsformene og omsetningsapparatet. En slik utvikling synes nu å være i full gang. Vi hører om opprettelsen av moderne fiskebutikker, som er på høide med det beste og som tilfredsstiller de strengeste hygieniske krav. Det er Oslo som her er gått i spissen og det er å håpe at man på andre steder følger eksemplet.

En viktig rolle i ferskfiskeomsetningen spiller også fiskebilen. Ferskfisken er en lett bedærvelig vare og bilen kan få den hurtig frem til forbrukerne. Men ikke nok med det. Bilen når i stor utstrekning også frem til de mest avsidesliggende strøk. Her er et område, hvor der formodentlig vil bli en fortsatt sterk utvikling. I fiskeridirektoratets avdeling på Trøndelagsutstillingen er et kart, som viser fisketransporten med bil i Opland fylke. Likeledes er utstillet en model av en moderne fiskebutikk, hvorom der også er utgitt en brosjyre.

Under fiskeriuken fornylig var en fiskebil anbragt på utstillingsterrenget. Billedene viser hvorledes en slik bil er innredet sett fra forskjellige sider.



Modernisering av det portugisiske torskefiske.

Trålfiske med motorskib på Nyfundlandsbankene.

Som det vil være bekjent har det portugisiske torskefiske på Nyfundlandsbankene hittil vært drevet utelukkende med seilfartøi av tre, beregnet på snørefiske ved hjelp av doryer. Størparten av denne fiskeflåte består av tildels temmelig gamle fartøier og blott noen ganske enkelte fartøier er bygget i de siste år. Det hele fiske er som det vil forstås basert på nokså gammeldagse metoder, meddeler legasjonen i Lissabon.

Fra tid til annen har det bl. a. fra selve regjeringens side vært ivret for en omlegning av bedriften etter mer moderne linjer, men disse bestrebelse er alltid strandet på fiskernes innrodde konservatisme.

I disse dager meldes der imidlertid om et fremstøt som muligens kan være skikket til å hitføre en revolusjonering av det

hele portugisiske torskefiske. Der opplyses nemlig å være under dannelse et aksjeselskap i Lissabon med det formål å drive trålfiske på Nyfundlandsbankene med motorskib. Det skal i den anledning allerede være bestilt to motorfartøier ved fransk verft, hvert på 2000 lastetonn, innrettet og utrustet efter fransk monster. Et par av de større banker i Lissabon skal foreløbig være interessert i planen med Esc. 1 500 000, og et engelsk assuranceselskap skal ta assicurancen. Der regnes med et glimrende utbytte og det forespeiles at dette initiativ på kraftig måte vil kunne bidra til å gjøre landets uavhengighet av den omfattende klippfiskimport som år om annet taper det for så meget gull.

Foretagendet vites å ha den portugisiske regjeringens bevakethet og vil antagelig få statsstøtte i form av kreditt m. v.

Fiskeutførselen fordelt paa land i januar—mai 1930.

(Efter det Statistiske Centralbyrås månedsopgaver).

Fersk sild.		Mai. Jan.—mai.		Mai. Jan.—mai.		Mai. Jan.—mai.			
	tonn	tonn	tonn	tonn	tonn	tonn	tonn		
Ialt	6 791	103 166	U. S. A.	16	262	Tyskland	4 643	23 602	
Sverige	3	2 135	Øvrige land	39	280	Holland	855	3 479	
Tyskland	3 296	60 667	Annen salt fisk i kasser og fustasjer m. v.				Belgien	83	244
Holland	—	933	Ialt	510	1 902	U. S. A.	—	4	
Belgien	—	1 564	Sverige	71	252	Øvrige land	194	501	
Storbritannia	3 450	32 001	Belgien	24	61	Dampmedisintran.			
Frankrike	—	3 271	Storbritannia	—	37	Ialt	5 940	35 770	
Øvrige land	42	2 595	Portugal	317	1 128	Sverige	65	467	
			U. S. A.	3	130	Danmark	56	386	
			Øvrige land	95	294	Russland	—	—	
			Fisk, saltet, løs i fartøi og jernbanevogn.				Polen	—	18
			Ialt	—	1 872	Danzig	3	38	
			Russland	—	56	Tyskland	829	4 285	
			Storbritannia	—	—	Holland	282	1 416	
			Frankrike	—	513	Belgien	15	264	
			Portugal	—	1 300	Storbritannia	1 607	7 884	
			Andre land	—	3	Frankrige	12	914	
			Hermetikk.				Spania	—	107
			Ialt	1 691	11 130	Italia	80	1 093	
			Sverige	22	138	Grekenland	—	51	
			Danmark	42	300	Rumenia	—	—	
			Tsjekoslovakia	21	90	Bulgaria	—	29	
			Tyskland	176	1 062	Europæisk Tyrki	—	11	
			Holland	11	65	Australia	156	581	
			Storbritannia	338	2 879	U. S. A.	1 230	12 753	
			Frankrike	88	471	Kanada og New Foundl.	243	651	
			Grekenland	18	93	Sydamerika	163	1 487	
			Egypt	1	50	Øvrige land	1 199	3 335	
			Vest Afrika	36	196	Annen tran.			
			Br. Sydafrika	70	488	Ialt	17 294	86 106	
			Australia	34	300	Sverige	471	3 167	
			U. S. A.	591	4 274	Danmark	3 211	14 918	
			Kanada	104	504	Finnland	176	530	
			Centralamerika	13	77	Polen	—	218	
			Vestindien forøvrig ..	4	36	Danzig	35	290	
			Syd-Amerika i alt	5	34	Tyskland	3 915	26 429	
			Øvrige land	117	573	Sveits	17	399	
			Sild- og fiskemel.				Holland	1 294	2 880
			Ialt	5 810	29 029	Belgien	1 025	4 437	
			Sverige	1	71	Storbritannia	1 894	3 235	
			Danmark	34	1 128	Frankrige	2 213	7 342	
							Spania	78	688
							Italia	92	1 489
							U. S. A.	2 044	17 489
							Øvrige land	829	2 595

Ny, umerket grunn ved Bjørnøya.

Fiskerikonsulent Iversen telegraferer 22/7 fra Nidaros at en grunn på tre og en halv favn ligger 110 meter sydsydvest av Måkeholmens sydspiss i innløpet til Sørhamna. Denne grunn er ikke avmerket på Norges Ishavsundersøkelsers kart over Bjørnøya S. 1. Denne grunn bryter lett og ansees farlig for innseilingen til Sørhamna.

Det spanske gulltolltillegg. — Legasjonen, Madrid, 8/7: Gulltolltillegget 62.88.

Verdien av fiskeutførselen jan.-mai 1930.

Efter det Statistiske Centralbyrås månedsopgaver.

Varegrupper	Mai		Januar—mai	
	1930 1000 kr.	1929 1000 kr.	1930 1000 kr.	1929 1000 kr.
Sild og fisk	7 641	7 723	48 534	45 424
Hermetikk	1 958	1 512	13 090	11 457
Sildemel, fiskemel, hval- kjøttmel, fiskeguano m. v.	1 455	1 455	7 337	8 642
Tran (fete oljer, fett, spekk m. v.)	3 031	4 861	16 050	21 274
	14 085	15 551	85 011	86 797

Fiskeutførselen januar—mai 1930.

Efter det Statistiske Centralbyraas månedsopgaver.

Varenes navn	Menge- enhet	Mai		Januar—mai		Varenes navn	Menge- enhet	Mai		Januar—mai	
		1930	1929	1930	1929			1930	1929	1930	1929
<i>Sild, fersk ialt</i> ...	tonn	6 791	2 531	103 166	113 364	Hummer	stk.	155 644	131 610	566 107	482 598
Herav:						Reker	kg.	96 044	57 676	577 413	630 255
Vårsild	"	4 566	2 036	47 188	60 901	<i>Hermetikk ialt</i> ...	"	1 691 183	1 529 548	11 130 172	11 246 996
Storsild	"	1 273	491	53 500	50 891	Herav:					
Fetsild	"	884	—	2 035	1 120	Røkt småsild i olje.	"	587 653	781 662	4 075 847	6 372 016
Brisling og småsild	"	68	4	443	452	Do. brisling i olje	"	321 093	18 422	2 162 404	278 181
<i>Fisk, fersk, ialt</i> ...	"	2 615	2 058	9 857	7 816	Do. småsild i tomat.	"	194 807	138 775	1 213 812	1 016 547
Herav:						Do. brisling i tomat	"	24 657	7 938	218 734	107 316
Torsk	"	21	15	1 508	1 444	Do. småsild ellers .	"	197	836	3 407	1 705
Lange	"	225	234	287	295	Urøkt småsild i olje.	"	100 214	113 588	598 022	755 335
Hyse	"	65	51	1 210	543	Do. brisling i olje .	"	—	—	180	—
Makrell	"	1 103	504	1 132	504	Do. småsild i tomat.	"	6 348	21 488	74 442	64 994
Kveite (hellefisk) ..	"	625	732	1 332	1 482	Do. brisling i tomat	"	—	—	—	—
Flyndre	"	315	349	1 388	1 178	Do. småsild ellers..	"	7 200	183	16 710	4 070
Ål	"	11	7	27	29	Do. brisling ellers .	"	4 842	666	20 851	14 914
Håfisk	"	104	52	1 630	875	Vårsild, kippers,					
Laks	"	78	81	78	81	(røkt og urøkt) i					
Ørret	"	1	1	2	1	olje	"	16 426	810	57 889	15 674
Skate og rokke....	"	56	29	195	134	Do. i tomat	"	15 281	11 066	106 519	99 673
Annen	"	11	3	1 068	1 250	Do. ellers	"	242 535	296 477	1 867 754	1 931 808
<i>Tørrfisk ialt</i>	"	2 383	1 847	9 778	10 783	Makrell	"	57 334	2 048	68 532	24 562
Herav:						Fisk forøvrig	"	16 107	10 499	81 213	84 879
Rotskjær	"	16	38	139	166	Krabber, reker, skjel	"	3 255	6 958	54 349	27 804
Rundfisk, Finnmark	"	620	500	2 551	3 140	Rogn (ogsaa kaviar)	"	7 387	12 600	48 500	51 292
—, — Annen ..	"	542	423	2 882	3 174	Fiskeboller, (pud-					
Lange	"	5	3	27	7	ding, kaker o. l.)	"	80 582	99 101	434 950	371 444
Sei	"	443	357	1 388	2 178	<i>Sildemel</i>	tonn	4 369	5 451	22 685	28 846
Hyse (kolje)	"	719	511	2 608	2 047	<i>Fiskemel</i>	"	1 441	869	6 344	5 721
Brosme	"	38	15	183	71	<i>Hvalkjøttmel</i>	"	32	51	138	382
<i>Klippfisk ialt</i>	"	4 052	5 173	16 609	17 086	<i>Levermel</i>	"	143	6	371	470
Herav:						<i>Sel- og kobbeskinn</i>	kg.	1 249	8 913	42 749	59 702
Torsk	"	3 790	5 039	15 520	16 641	<i>Hvalbarder</i>	"	2 180	7 400	7 375	21 678
Lange	"	35	11	475	99	<i>Fiskeguano</i>	"	127 900	506 400	721 500	2 688 880
Sei	"	158	115	184	293	<i>Hvalguano</i>	"	—	—	—	84 100
Hyse (kolje)	"	4	—	6	9	<i>Benmel</i>	"	—	5 000	100	12 000
Brosme	"	65	8	424	44	<i>Rogn, saltet:</i>					
<i>Sild, saltet ialt</i> ...	"	4 259	2 993	63 965	28 358	Av torsk	"	2 270 510	934 452	4 504 860	2 290 937
Herav:						Annen	"	75 105	37 480	164 175	118 735
Vårsild	"	2 542	1 263	27 627	3 906	<i>Tran ialt</i>	hl.	23 234	37 659	121 876	165 941
Storsild (slosild) ..	"	1 078	1 300	33 508	20 185	Herav:					
Fetsild	"	542	96	1 511	1 095	Dampmedisin	"	5 940	10 840	35 770	49 489
Skjæresild	"	81	279	1 270	1 328	Råmedisin	"	82	127	961	795
Nordsjøsild	"	—	—	11	—	Blank	"	2 428	1 082	14 703	9 013
Islandssild	"	16	55	38	1 828	Brunblank	"	4 095	4 500	20 100	15 404
Brisling	"	—	—	—	16	Brun	"	381	608	2 269	2 165
Kryddersaltet, her-						Av sel	"	2 996	2 940	7 656	5 850
under appetitsild.	kg.	12 680	3 720	413 282	14 265	Av bottlenose	"	63	—	115	18
Brisling, kr.saltet (an-	"	1 122	2 304	24 436	14 439	Av hval	"	1 720	1 001	5 311	3 201
sjos)	"	—	—	—	—	Ikke serskilt opgitt	"	492	305	2 511	1 576
<i>Salt fisk, ialt</i>	tonn	510	969	3 774	7 326	Sildetran	"	5 037	16 256	32 480	78 430
Herav:						<i>Herdet spisefett</i> (av					
Torsk i tnr. og kasser	"	414	814	1 384	2 018	tran, alle sl.)	tonn	1 983	3 323	10 118	13 175
„ løst i fartøi ..	"	—	50	1 823	4 973	<i>Herdet teknisk fett</i>					
Makrell i tønner...	"	3	5	131	5	(av tran, alle sl.)	"	635	301	3 163	1 363
Annen	"	93	100	436	330	Stearin	kg.	1 000	61 636	226 956	301 375
Sild, røkt flekket											
og annen	kg.	70 538	71 053	358 600	279 702						

Den islandske ferskfisk i Italia.

Egne utsalgssteder er nu oprettet.

I »Fiskets Gang« for 21. mai i år (nr. 21) var inntatt en rapport fra generalkonsulatet i Genua om ferskfisklaster, som var ankommet fra Island i utmerket forfatning. Samtidig het det at det islandske firma, som var avskiber, vilde oprette egne utsalgssteder ved å få »license« av kommunen. Generalkonsulatet meddeler nu (12/7) at firmaet har erholdt koncession til å oprette utsalgsbenker for ferskfisk i følgende byer: 5 i Genua, 5 i Torino, 1 i Alessandria og 1 i Asti. — Utsalget fra disse byer begynte igår (11/7) etter en utstrakt avertering i avisene. Der selges torsk og hyse til Lire 5.50 pr. kg. — Hvad Milano angår, er koncessionen for denne by ennå ikke bragt i orden. — D.s. »Annfinn« av Oslo er underveis til Genua medbringende ca. 180 tonn fersk fisk fra Island.

Det kanadiske laksefiske for kanadierne.

I anledning av at der har forekommet tilfeller hvor utlendinger har ønsket å delta i laksefisket i Britisk Columbia meddeler visekonsulatet i Prince Rupert, at for å delta på en eller annen måte i dette fiske må man være kanadisk borger og der går 5 år før man opnår såkalt naturalisasjonspapirer. Denne begrensning av deltagelsen i fisket gjelder ikke kveitefisket, men det opplyses at for tiden er der mer enn nok fiskere.

Labradorfisket ulønnsomt.

Deltagelsen minker.

Antallet av fiskere fra Conception Bay, som skal drive fiske ved Labrador i år, er mindre enn nogensinne. For hver sesong går antallet ned og om nogen år synes det å bli ennå mindre.

Det er ikke mange årene siden at hundrer av båter skulle forlaté Conception Bay på denne tid av året for å dra til de nordlige farvann for å fiske torsk om sommeren. Tingenes tilstand har forandret sig og i år skal ikke ti skonnerter fra Conception Bay gå nordover.

Grunnen til denne nedgang i deltagelsen er at labradorfisket ikke er en lønnsende forretning. Endog med økonomiske utrustning og det hardeste arbeide i verden var det umulig å klare utgiftene skriver »Newfoundland Review« for 28. juni.

Skib laster. —

M.s. »San Miguel« til Vigo, Lissabon, Sydpolis og Marseille, beregnes lasteklar i Bergen — D.S. A.S. Spanskelinjen.

S.s. »Solferino« til Italia, — D.S. A.S. Spanskelinjen.

S.s. »San Lucar« til Nordpolen og Oporto, beregnes lasteklar i Bergen — D.S. A.S. Spanskelinjen.

Landets største
pro
DRYERS

STAVANGER

A/s **STANDARD Ltd**
RAASTOFDELING
STAVANGER

Kjøper i sæsonen:

Brisling, Sild og Mussel
Daglig optak 3000 skjæpper

Telegramadresse:
STANDARDRAASTOF,
Stavanger

Telefon: i kontor
— utenfor kontor
Egen fiskerijournal

Indkjøpslaget N

Forretningsf.: O. Hesby **Stavanger**
Telefon: 2272. Forretn.
Kontoret (Verkgaten 15)

Indkjøp av: **Brislin**
Representerer 15 fabrikker med

BRISL

S
KJE

B

Ferskfisktransporten pr. jernbane.

Forsendelse fra Nidaros, Bergens og Åndalsnes jernbanestasjon.

Stasjoner	Til innlandet		Til utlandet			Ialt
	Oslo	For-øvrige	Sve-rige	Dan-mark	Tysk-land	
<i>Nidaros:</i>	kg.	kg.	kg.	kg.	kg.	kg.
6/7-12/7 ialt .	105 810	66 820	45 710	1 920	16600	236 860
Sild	—	4 380	—	—	—	4 380
Fisk	105 810	62 440	45 710	1 920	16600	232 480
<i>Bergens:</i>						
6/7-12/7 ialt .	142 550	176 890	380	—	10600	330 420
Sild	300	3 750	—	—	1)10600	14 650
Fisk	142 250	173 140	380	—	—	315 770
<i>Åndalsnes:</i>						
6/7-12/7 ialt .	28 810	5 590	4 500	—	—	38 900
Sild	—	—	—	—	—	—
Fisk	28 810	5 590	4 500	—	—	38 900

1) Brisling.

Tilførsler til Oslo (Øst- og vestbanen) vekten angitt brutto.

Fiskesort	7/7	8/7	9/7	10/7	11/7	12/7-13/7	Tils.
	kg.	kg.	kg.	kg.	kg.	kg.	kg.
Kveite.....	950	10020	290	2230	9150	920	23560
Flyndre.....	—	180	60	50	120	190	600
Hyse	—	1150	300	1060	330	940	3780
Torsk	—	—	—	—	—	—	—
Sei	—	—	—	—	—	—	—
Hummer	—	1280	—	90	—	—	1370
Laks	2060	7930	5940	8270	12840	4680	41720
Makrell	3500	22240	43050	38680	12900	24700	145070
Hvalkjøtt	—	—	—	—	300	5200	5500
Annen fisk	7750	6240	6500	7840	7740	14060	50130
Tils.	14260	49040	56140	58220	43380	50690	271730

Vekselkursene (salgskurser).

Mynt	Pari	15/7	16/7	17/7	18/7	19/7	21/7
<i>Oslo:</i>	kr.	kr.	kr.	kr.	kr.	kr.	kr.
£	18.16	18.16	18.16	18.16	18.16	18.16	18.16
R. M.	89.15	89.15	89.15	89.20	89.25	89.25	89.25
Frcs.	72.00	14.75	14.75	14.75	14.75	14.75	14.75
Sv. kr. ...	100.00	100.40	100.45	100.45	100.45	100.45	100.45
D. kr.	100.00	100.05	100.05	100.05	100.05	100.05	100.05
Gylden ..	149.00	150.25	150.30	150.30	150.35	150.35	150.35
Sw. frcs. .	72.00	72.65	72.65	72.65	72.65	72.65	72.65
Dollar ...	3.73	3.73½	3.73½	3.73½	3.73½	3.73½	3.73½
Belga	52.00	52.25	52.25	52.25	52.25	52.25	52.25
F. mark ..	72.00	9.44	9.44	9.44	9.44	9.44	9.44
Pesetas ..	72.00	44.00	44.00	44.00	44.00	44.00	44.00
Lire	72.00	19.65	19.65	19.65	19.65	19.65	19.65
Czck. kr. .	75.60	11.12	11.12	11.12	11.12	11.12	11.12
Isl. kr. 1) .	100.00	82.40	82.40	82.40	82.40	82.40	82.40
Østerr. kr.	75.75	52.85	52.85	52.85	52.85	52.85	52.85
<i>London:</i>	sh. d.	sh. d.	sh. d.	sh. d.	sh. d.	sh. d.	sh. d.
Escudo 6) .	—	—	—	—	—	—	—
Peso 2) ...	—	40.96	40.81	40.50	40.81	40.75	—
Mils 3) ...	—	—	—	—	—	—	—
Yen 4)	—	—	—	—	—	—	—
Tael 5) ...	—	—	—	—	—	—	—
Bombay ...	—	—	—	—	—	—	—
Honkong.	—	—	—	—	—	—	—

1) Bergensnotering. 2) Buenos Aires. 3) Rio. 4) Yokohama. 5) Shanghai.

Fiskeinnførselen til Oslo. Innførselen av fersk og annen fisk innført fra utlandet til Oslo sjøtollsted i uken 13/7-19/7 1930: Fra Danmark fersk fisk kr. 90. — Fra Sverige fersk fisk kr. 90, saltfisk 90 kg.

Fiskeeksporten (forts. fra siste side).

Tollsteder	Selskinn kg.	Hermetikk kg.	Stearin tnr.	Hvalolje-fettsyre tnr.	Margarit kg.
Oslo.....	—	33 239	959	2 496	—
Kristiansand..	—	1 280	—	—	—
Egersund	—	—	—	—	—
Stavanger	—	8 347 880	—	—	—
Kopervik.....	—	348 806	—	—	—
Haugesund	—	416 672	—	—	—
Bergen	127 349	1 893 841	418	—	—
Florø	—	15 700	—	—	—
Måløy	—	146 776	—	—	—
Ålesund	21 957	92 978	411	—	—
Molde	—	5 373	—	—	—
Kristiansund..	—	62 439	—	—	—
Nidaros.....	—	1 628 314	—	—	—
Bodø	—	83 180	—	—	—
Svolvær.....	—	—	39	—	—
Narvik	—	—	—	—	—
Tromsø	60 216	—	—	—	—
Hammerfest ..	5 405	—	—	—	—
Vardø	—	115	—	—	—
Vadsø	—	—	—	—	—
Andre	145	15) 200 527	—	2 858	2 602 035
Ialt	215 072	13 277 120	1 827	5 354	2 602 035
I uken	50 100	414 310	—	278	—



Fiskets Gang

A weekly intelligence organ of the Norwegian fisheries published by The Director of Fisheries, Bergen.

Norwegian Fisheries.

Statement showing the landings of the main Norwegian fisheries now being carried on, from the beginning of the year 1930 to July 19th. Fat and small herrings in hektolitres (hl.), landed 294 000, salted 1400, to fish oil factories 262 000, to canning factories 1080.

Mackerel in kilograms (kg.): landed 6 287 000, exported in ice 1 548 500, salted 105 000, canned 383 000.

Norges utførsel av fiskeprodukter fra 1 januar til 12 juli 1930 og i uken som endte 12 juli.

Tollsteder	Vårsild		Fetsild og skåret sild tnr.	Storsild tnr.	Nord-sjøsild tnr.	Brisling tnr.	Islands-sild tnr.	Klippfisk ialt kg.	Rundfisk kg.	Rot-skjær kg.	Sei kg.	Hyse rund kg.	Annen tørrfisk kg.	Tørrfisk ialt kg.	Rogn tnr.	D.m. tran tnr.	R.m. tran tnr.	Blank tur.	Brun blank tnr.	Brun tnr.
	Saltet tnr.	Flekkesild tnr.																		
Oslo ¹⁾	—	—	156	10	—	—	—	4 450	—	—	3 900	—	—	3 900	450	4 061	197	624	7 942	55
Kristiansand ..	82	—	10	—	—	—	—	4 090	—	—	—	—	—	—	—	—	—	—	—	—
Egersund	32 869	—	—	—	—	—	—	44	—	—	—	—	—	—	—	—	—	—	—	—
Stavanger ²⁾ ..	16 131	13	751	1	—	—	5	200	—	100	—	—	—	100	4	—	—	—	—	—
Kopervik ³⁾ ..	41 764	2 319	10	3 828	—	—	26	—	—	—	—	—	—	—	—	—	—	—	—	—
Haugesund ⁴⁾ ..	68 549	6 010	1 043	34 449	735	—	371	—	—	—	—	—	—	—	1 305	—	—	—	—	—
Bergen	6 577	135	7 976	126 694	105	¹¹⁾ 23	²⁰⁾ 195	451 613	¹³⁾ 4827952	89 908	1 072 219	1 926 523	213 224	8 129 826	11 047	13 600	375	8 740	3 236	1 912
Florø	110	—	38	29 536	—	—	—	—	—	—	—	—	—	—	—	—	—	—	—	—
Måløy ⁵⁾	2 966	—	560	9 259	—	—	—	22 055	—	—	—	—	—	—	—	—	—	—	—	—
Ålesund ⁶⁾	29 728	100	88	48 541	—	—	3	5 677 344	160 288	6 600	256 325	118 639	3 600	5 154 52	18 791	12 249	159	6 870	7 398	129
Molde ⁷⁾	1 807	—	722	27 179	—	—	—	81 000	—	628	—	—	—	628	—	—	—	—	—	—
Kristiansund ⁸⁾ ..	6 865	—	1 215	11 241	—	—	—	12 115 699	—	—	157 476	—	—	157 476	11 383	—	—	—	—	195
Nidaros	—	—	17 650	5 414	—	—	—	100	3 510	11 781	179 641	15 750	—	210 682	28	20	—	—	11	17
Bodø	—	—	243	—	—	—	—	2 513 055	115 553	—	990	—	—	116 543	83	3 277	—	407	—	16
Svolvær ¹⁰⁾	—	—	—	—	—	—	—	—	969 979	—	22 230	332 825	1 900	1 326 934	4 359	3 996	—	415	4 219	9
Narvik	—	—	33	—	—	—	—	—	—	—	—	—	—	—	—	—	—	—	—	—
Tromsø ¹²⁾	—	—	—	—	—	—	—	—	121 305	3 620	66 480	49 929	26 903	268 237	—	—	—	—	—	—
Hammerfest ..	—	—	—	—	—	—	—	—	432 596	50 478	263 591	429 499	20 825	1 196 989	—	—	—	—	—	—
Vardø	—	—	—	—	—	—	—	—	85 533	3 977	19 125	⁹⁾ 612 828	315	721 778	—	—	—	—	—	—
Vadsø ..	—	—	40	—	—	—	—	13 275	—	—	—	33 255	—	46 530	—	—	—	—	—	—
Andre	¹⁵⁾ 41 050	—	256	¹⁵⁾ 4 463	—	—	¹⁸⁾ 248	—	300	—	—	—	—	300	1	16	—	—	—	—
Ialt	248 498	8 577	30 791	¹⁹⁾ 300 615	840	23	848	20 869 650	6 730 291	167 092	2 041 977	3 519 248	266 767	12 725 375	47 451	37 219	731	17 056	22 806	2 333
I uken	5 782	105	198	619	63*	—	40	251 882	52 605	2 000	47 747	55 743	3 565	171 660	200	616	30	352	388	116

Tollsteder	Hå-kjerr. tnr.	Herdet hvaltran tnr.	Hvaltran tnr.	Seltran tnr.	Bottle-nosetran tnr.	Sildetran tnr.	Sild, fersk ks.	Sild, røkt kg.	Makrell, saltet tdr.	Makrell, fersk kg.	Laks, fersk kg.	Levende ål kg.	Annen fersk fisk kg.	Hummer stk.	Reker kg.	Fisk saltet i fartøi og kasser m.v. kg.	Fisk saltet i tnr.	Sildemel kg.	Fiskemel, levermel, fiskeguano kg.
Oslo ¹⁾	422	52 010	1 783	2 554	—	2 716	1 158	—	6	4 375	9 365	5 271	231 818	31 754	22 106	17 292	32	5 000	—
Kristiansand ..	—	—	—	—	—	—	78	—	1 006	1 151 390	4 915	18 349	43 487	157 648	48 101	—	—	—	—
Egersund	—	—	—	—	—	1 290	36 724	—	—	—	—	—	340	60 312	254	—	—	1 284 800	—
Stavanger ²⁾ ..	—	—	—	—	—	3 704	249	—	113	29 335	9 279	780	71 244	237 961	49 813	1	—	4 418 995	376 550
Kopervik ³⁾ ..	—	—	—	—	—	82	—	—	—	—	156	—	325	70	9 775	—	—	142 000	—
Haugesund ⁴⁾ ..	—	—	899	—	—	4 870	516 743	—	391	84 600	1 012	2 079	177 901	37 449	1 240	7 255	—	5 957 700	207 180
Bergen	66	—	—	384	—	3 651	307 807	75 271	3	10 075	159 059	9 430	2 850 149	67 707	142 413	—	858	3 194 200	1 377 750
Florø	—	—	—	—	—	1 102	—	—	—	—	—	90	25 027	—	—	—	—	720 000	—
Måløy ⁵⁾	—	—	—	—	—	—	3 386	—	—	—	31 306	1 506	379 128	3 972	36 447	—	292	—	1 001 136
Ålesund ⁶⁾	1 590	—	—	2 014	56	6 443	109 624	329 558	—	—	2 342	—	1 932 303	4 132	53 411	1 519 720	—	5 001 900	2 525 350
Molde ⁷⁾	—	—	2 139	—	—	814	4 075	—	—	—	375	—	24 265	400	2 360	—	—	418 400	269 830
Kristiansund ⁸⁾ ..	205	—	—	—	—	96	6 682	13 879	—	—	18 058	—	790 122	—	65 304	67 116	—	171 000	538 450
Nidaros	—	—	—	—	—	543	42 682	—	—	—	215 322	—	1 376 791	5 926	42 911	—	431	1 197 100	267 900
Bodø	—	—	—	—	—	769	—	—	—	—	—	—	12 658	—	—	—	—	572 500	—
Svolvær ¹⁰⁾	—	—	38	—	—	348	—	—	—	—	—	—	75 848	—	—	1 338 020	—	463 000	2 157 400
Narvik	—	—	—	—	—	—	76	—	—	—	4 341	—	226 747	—	—	520	1	—	—
Tromsø ¹²⁾	150	—	—	2 050	—	1 568	—	—	—	—	5 935	—	289 499	—	—	231 560	—	1 473 850	22 450
Hammerfest ..	—	—	—	1 236	—	—	—	—	—	—	9 450	—	388 721	—	—	675 845	79	290 030	625 000
Vardø	—	—	—	—	—	—	38	—	—	—	—	—	118 069	—	—	243 793	—	—	—
Vadsø	—	—	—	—	—	—	—	—	—	—	—	—	8 551	—	—	—	—	—	11 025
Andre	—	¹⁴⁾ 43 055	2 459	133	—	1 710	707	—	—	193 300	1 364	40 166	102 780	73 919	100 046	15	28	¹⁶⁾ 2097393	¹⁷⁾ 995 657
Ialt	2 433	95 065	7 280	8 409	56	29 706	1 030 029	418 708	1 519	1 473 075	472 279	77 671	9 125 773	681 250	574 181	4 101 136	1 722	27 407 838	10 375 678
I uken	37	5 380	1 269	390	—	542	175	5 253	—	825	54 020	25 514	163 827	17 021	14 141	198 253	54	1 106 335	666 740

1) Dessuten 55 tnr. pressetran 102 tnr. fersk og 100 tnr. sukkersaltet rogn. 2) Dessuten 106 tnr. kryddersild, 128 tnr. ansjos og 250 kg. islandsk klippfisk. 3) Dessuten 346 tnr. sildemelke. 4) Dessuten 19 500 kg. hvalguano, 3 096 kg. hvalbarder 574 tnr. sildemelke, 709 tnr. krydret vårsild og 201 tnr. krydret storsild. 5) Dessuten 19 tnr. krydret storsild og 11 585 kg. iset rogn. 6) Dessuten 209 630 kg. fersk rogn. 7) Dessuten 1475 tnr. krydret, 100 tnr. sukkersaltet og 200 tnr. sukker- og eddikbehandlet storsild, 9927 kg. hvalbarder, 2 tnr. sildemelke, 20 000 kg. hvalkjøttmel og 100 tnr. storsildfilé. 8) Dessuten 15 030 kg. iset rogn, 117 tnr. pressetran og 451 tnr. sukret rogn. 9) Herav 12 674 kg. rotskjær hyse. 10) Dessuten 82 769 kg. fersk rogn, 19 tnr. surtran og 45 tnr. pressetran. 11) Dessuten 82 ks. fersk brisling. 12) Dessuten 11 940 kg. iset rogn, 5 130 kg. hvalroshuder, 18 tnr. seitrans (blanding av dampet og rå) og 44 tnr. pressetran. 13) Herav 2 445 866 kg. finmarks og 2 382 086 kg. annen rundfisk. 14) Fra Fredrikstad. 15) Herav 29 589 tnr. vårsild, 4 463 tnr. storsild, og 600 kg. hermetikk fra Skudeneshavn. 16) Herav 317 120 kg. sildemel fra Skudeneshavn og 639 398 fra Sandnes. 17) Herav 233 732 kg. fra Sandnes. 18) Krydret. 19) Herav 570 tnr. flekket storsild fra Bergen, 1463 tnr. fra Haugesund og 126 tnr. fra Kopervik. 20) Herav 100 tnr. krydret.

(Fortsettes omstående side.)