

Fiskets Gang

Efterretningsblad for norsk fiskeribedrift, utgitt av Fiskeridirektøren.

Kun hvis kilde oppgis, er ettertrykk fra „Fiskets Gang“ tillatt.

27 årg.

ABONNEMENT
kr. 6.00 pr. år tegnes ved alle post-
anstalter og på Fiskeridirektørens
kontor. Kr. 10.00 utenlands.

Bergen
Onsdag 1 april 1936

ANNONSEPRIS:
Pristariff fåes ved henvendelse til
Fiskeridirektørens kontor.

Nr. 14



Oversikt pr 1933.

Torskefisket: For vårfisket (loddefisket) i Finnmark blev opsynet satt fredag den 27. mars. Fredag og lørdag var der en del fangster for såvel garn som line. I Vardø hadde garnskøiter med nattstutte garn 1100 kg., to-netters garn gav 3000 kg., for Båtsfjord hadde garnskøiter 900 kg., for Dyfjord 500. Også for en rekke andre fiskevær ligger fangstene omkring 400—500 kg. for line og garn. Fisket var delvis stormhindret.

I Troms var fisket ganske bra i den forløpne uke. I Berg og Torsken blev fisket 187 tonn, i Hillesøy og Øyfjord 222 tonn og i Tromsøysund 26 tonn — ialt i uken 435 tonn mot 458 i samme uke ifjor. Fangsten er den beste på mange år. I Hillesøy og Øyfjord var prisen for torsk 11 øre pr. kg., for lever 15 til 20 øre og for rogn 10 øre pr. liter.

Lofotfisket var også i forløpne uke en del storm- og stormhindret. Fisket er fremdeles smått og betydelig dårligere enn på mange år. I opsynsdistriktet blev i uken fisket 7708 tonn torsk mot i samme uke ifjor 10 406 og i 1934 12 911 tonn. I uken flyttet ytterligere 200 båter til Lofoten, så at fartøismengden nu er 7284 stykker. Ifjor deltok der over 1000 fartøier mere enn i år. Av deltagende fiskere er nu fremmøtt 25 595 mot 30 053 ifjor. Fisken er fremdeles stor og ganske fet. Fisken betales med 11 til 13.5 øre pr. kg., leveren med 20 til 30 øre og rognen med 10 til 24 øre pr. liter. Man kan vel regne med at den beste fisketid er forbi nu, og at fisket i de kommende uke ikke kan rette på resultatet, og dermed har man hatt 2 påfølgende mislykte Lofotår.

Også for Yttersiden (Vesterålen) var fisket smått i den forløpne uke. Storm- og strømsetning hindret fisket. Best var fisket for Borge med 84 tonn og dernæst for Øksnes og Langesnes samt Bø. I Dverberg var der intet fiske i uken. Den samlede ukefangst blev 161 tonn.

For Helgeland—Salten, Vikna og Sør-Trøndelag er ukefangstene av liten betydning.

I Møre blev i uken opfisket 487 tonn torsk og der er ialt opfisket 1481 tonn mot 2987 ifjor og 3316 i 1934. Fisket må betegnes som helt mislykket. I uken hadde man for Nordmørs-værene garnfangster fra 350 til 800, linefangster på 20 til 80 og snorefangst 3 til 30 kg. For Romsdalsværene med garn 91 til 168 med line 70 til 665 kg. På Sunnmøre hadde man lignende fangster. Fisket sies å være i avtagende. Prisen på torsk i Møre er 55 til 67 øre for rundfisk.

Vintersildfisket: Nordenfor Stat var der i forløpne uke et ganske bra drivgarnsfiske for Titran og Kristiansund, hvor ukefangsten blev henholdsvis 5106 og 6943 hl. Dessuten hadde man noget settegarnfiske utenfor Ålesund og ved Stat. Ukefangsten nordenfor Stat beløper sig til ialt 17 343 hl. og totalfangsten til 996 679 hl.

I distriktene syd for Stat blev i uken optatt 27 000 hl. sild, hvorav fra tidligere satte landsteng 15 000 hl. Med snurpenot blev fisket 10 000 hl. og med garn 2000 hl.

Bankfisket for Ålesund samler ennu ingen særlig interesse. I uken til 28. mars blev der ilandbragt 55 820 kg. Den samlede verdi av ukens fiske utgjør kr. 9940. For Kristiansund blev i samme uke opfisket 71 562 kg. fisk og skaldyr. Verdien av fisket blev kr. 10 270.

Eksporten av de viktigste fiskevarer i uken til 21. mars 1936 (fjorårets tall i parentes) saltet storsild i uken 5405 tnr., ialt 167 534 (88 507), klippfisk 198 — 5704 (8325), tørrfisk ialt i uken 127 tonn, total 2954 (4403), derav rundfisk henholdsvis 74 — 1490 (2462), rotskjær 2 — 40 (54), sei 30 — 1060 (1427), hyse 19 — 272 (343), annen 2 — 91 (116), rogn saltet 0 tnr. 1759 (5205), damptran 1013 tnr. 16 109 (19 433), blanktran 1442 — 12 958 (5083), fersk sild 38 340 hele kasser 727 793 (617 253), fersk fisk 411 tonn 7109 (6150), hummer 17 966 kg. 202 470 (181 278), reker 72 tonn 445 (582), hermetikk 420 tonn 8093 (7902), sildemel 5029 tonn 21 174 (20 629) og fiskemel m. v. 868 tonn 3710 (1893).

Bankfisket.

Fiskemeldinger.

Nordland. — Værøy og Røst: I uken 14. til 21. mars er opfisket 9295 kg. fisk, hvorav 885 kg. kveite à 80—120 øre, 7780 kg. hyse à 10—12 øre og 630 kg. uer à 7 øre. Verdi kr. 1695. Der deltok 30 motorbåter.

Møre og Romsdal. — Ålesund: I uken 21. til 28. mars er opfisket 55 820 kg. fisk, hvorav 500 kg. kveite à kr. 1.30, 2000 kg. lange à 15 øre, 1000 kg. brosme à 9 øre, 6000 kg. hyse à 45 øre, 6000 kg. sei à 15 øre, 4000 kg. skate à 25 øre, 33 000 kg. hå à 8 øre, 3320 kg. reker à 50 øre. Verdi kr. 9940.
Kristiansund: I uken 21. til 28. mars er opfisket 71 562 kg. fisk og skaldyr, hvorav 1066 kg. kveite à kr. 1.20, 2371 kg. flyndre à 70 øre, 2324 kg. lange à 12 øre, 9600 kg. brosme à 10 øre, 6240 kg. torsk à 12 øre, 1630 kg. hyse à 25 øre, 3000 kg. sei à 20 øre, 1670 kg. skate à 15 øre, 200 kg. uer à 25 øre,

Rapport nr. 9 om torskefisket pr. ²⁸/₃ 1936.

Distrikt	Ukefangst tonn	Kg. fisk pr.		Ørepreis pr.			Deltagelse		Totalfangst tonn	Anvendelse			D. m. tran hl.	Lever til annen tran hl.	Rogn saltet hl.
		100 stk. fisk sløiet	hl. lever ^{a)}	kg. fisk sløiet	l. lever	l. rogn	kjøpe- far- tøier	båter		Hengt tonn	Saltet tonn	Iset tonn			
Finnmark { Vinterfisket ¹⁾ Vårfisket	— —	— —	— —	— —	— —	— —	— —	— —	10834	4387	2232	4172	3244	4250	—
Troms	435	—	—	—	—	—	—	—	7662	518	6764	380	3836	—	2338
Lofotens ops.d.	7708	359—423	750—1200	11—13½	20—30	10—24	248	⁵⁾ 7284	33021	10282	21108	1631	19733	383	17780
Lofoten forøvrig) Vesterålen { Helgeland—Salten	161	—	—	—	—	—	—	—	7248	1057	5424	767	5083	—	2574
Nord-Trøndelag	28	—	—	—	—	—	—	—	320	227	17	76	157	—	99
Sør-Trøndelag	78	—	—	—	—	—	—	—	179	26	9	111	66	54	128
Møre og Romsdal	159	—	—	—	—	—	—	—	452	—	37	415	124	80	9
Sogn og Fjordane.....	487	—	800—1000	55 67 rund	—	—	—	1590	1481	—	401	718	665	—	275
Sønnefor	—	—	—	—	—	—	—	—	190	—	—	—	—	—	—
Tils.	9056	—	—	—	—	—	—	—	61387	16497	35992	8270	³⁾ 32908	4767	⁴⁾ 23203

Periodisk oversikt over torskefisket.

År	Tonn											Tils.
	Finnmark		Troms	Lofotens ops.d.	Lofoten forøvrig og Vesterålen	Helgeland —Salten	Nord- Trøndelag	Sør- Trøndelag	Møre og Romsdal	Sogn & Fjordane	Sønnefor	
Vinterf.	Vårf.											
1936 til ²⁸ / ₃	10834	—	7662	33021	7248	320	179	452	1481	190	—	61387
1935 - ³⁰ / ₃	4987	—	3808	39243	5863	263	130	—	2978	237	—	57509
1934 - ³¹ / ₃	5452	—	2891	70468	4864	789	155	46	3316	300	60	88341
1933 - ²⁵ / ₃	4339	—	2330	58800	6760	1353	1271	1065	2688	225	115	78946
1932 - ²⁶ / ₃	4416	—	2285	60100	4426	2498	2511	1263	4897	273	177	82846
1931 - ²⁸ / ₃	7165	—	2690	33700	5238	3744	2519	2971	5165	425	120	63737
1930 - ²⁸ / ₃	9346	—	3480	91100	6031	3130	874	1696	9324	565	261	125807
1929 - ³⁰ / ₃	14121	—	6409	91400	12058	5769	2273	3685	6688	190	117	142710
					1000 stk.							
1936.....	4013	—	2008	8298	1860	87	48	124	433	63	—	16934
1935.....	1847	—	1025	9561	1460	68	37	—	846	69	—	14913

År	Anvendelse, total					Lofoten												
	Hengt tonn	Saltet tonn	D. m. tran Hl.	Lever til annen tran Hl.	Rogn Hl.	Hengt tonn	Saltet tonn	D. m. tran hl.	Lever til ann. tran hl.	Rogn hl.	Ørepreis pr.			Kg fisk pr. 100 stk. fisk sløiet	Kg. fisk pr. hl. lever	Deltagelse	Tran- procent	
											Kg. fisk sløiet	L. lever	L. rogn					
1936.....	16497	35992	32908	4767	23203	10282	21108	19733	383	17780	11/13½	20/30	10/24	359/423	750/1200	248	7284	46—54
1935.....	7774	42862	36986	2560	26314	6183	31191	27591	846	21197	10/13	18/33	4/15	370/435	690/1300	284	8315	44—57
1934.....	26562	54824	57736	4174	44170	22631	45802	48558	2946	39563	7/12	22/33	1/10	355/424	730/1250	262	7498	48—57
1933.....	17889	54982	48333	4203	45494	14800	43000	38168	1022	40332	5½/9½	16/27	2/8	363/405	750/1100	373	10288	46—54
1932.....	25156	50671	50508	8229	49679	19200	39700	38767	2334	43198	5/8	13/25	2/15	376/385	890/980	340	8346	42—54
1931.....	21013	36179	30760	4969	34069	11500	21100	17635	657	25479	10/13	20/35	8/19	347/360	965/1060	457	8387	43—53
1930.....	16616	106214	50179	5344	58331	12100	78100	37048	857	48669	8/13	18/27	2/12	322/339	1195/1310	525	8741	36—47
1929.....	37269	100844	62411	6215	66393	24700	65700	39746	651	49398	8/12	12/25	1/6	300/310	1119/1684	389	8336	35—50
					1000 stk.													
1936.....	4843	9206	—	—	—	2604	5290	—	—	—	—	—	—	—	—	—	—	—
1935.....	2004	10832	—	—	—	1504	7606	—	—	—	—	—	—	—	—	—	—	—

¹⁾ Finnmark vinterfiske, fra ¹/₁₀ 35—²⁹/₂ 1936. ²⁾ Dessuten 977 hl. andre transorter. ³⁾ 100 liter lever gav i Lofoten 46—54 i Berg og Torsken 45—50, i Øksnes 40—45, i Bø 40—45, i Dverberg 50 og i Møre 48—50 liter dampmedicintran. ⁴⁾ Dessuten 13 019 hl. rogn til hermetikk og iset. ⁵⁾ Herav 1736 garnbåter, 1768 linebåter, 3780 dybsagnbåter med 1187 doryer fra 3735 motorfarkoster, hvorav stasjonert i Østlofoten 4049, Henningsvær 1204, Vestlofoten 1786 og Værøy og Røst 245 båter. Antall fiskere 25 595.

400 kg. håbrand à 15 øre, 38 000 kg. hå à 5 øre, 1500 kg. annen fisk à 15 øre, 3491 kg. reker 50 øre og 70 kg. hummer à kr. 1.50. Leverkvantum 37 hl. à kr. 15. Samlet verdi kr. 10 825. **Bremnes**: I uken 15. til 21. mars er opfisket 500 kg. torsk à 17 øre. Værhindring.

Rogaland. — **Egersund**: I uken 15. til 21. mars er opfisket 62 770 kg. fisk og skaldyr, hvorav 150 kg. kveite à 90 øre, 900 kg. lange à 17 øre, 14 000 kg. torsk à 17 øre, 3700 kg. hyse à 30 øre, 8300 kg. sei à 10—25 øre, 100 kg. skate à 15 øre, 3900 kg. annen fisk à 25 øre, 21 100 kg. reker à 50 øre, 20 kg. hummer à kr. 3.15 og 10 600 kg. bokstavhummer à 15 øre. Verdi kr. 18 851. — **Kvitsøy**: I uken 15. til 21. mars er opfisket 1337 stk. torsk à kr. 1, 33 645 stk. sei à 30 øre, 345 kg. reker à 80 øre og 1037 kg. hummer à kr. 3.63. Verdi kr. 15 470.

OLAF KNUDSEN A/S - BERGEN

(Aktiekapital kr. 20 000.—)

Kommissionsforretning i fiskeprodukter

Omsætter tørrfisk, rogn, sild, tran, haakjerringtran, selolje, hvalolje, sildolje, iset torsk, tomfat, levermel etc.

Telegradr.: „Tranknudsen“ — Rikstelefon 12348

Iorskefisket.

Finnmark. Vårfisket. — **Vadsø** 28/3: Opsynet satt. Fredag Kongsfjord lineskøite stormhindret 400, Dyfjord garnbåter 400, linebåter 600, Vikhamn 300, Kamøyvær linemotor 200, Hasvik garnmotorer 650, Kobbevåg, Hasvåg, Breivik 450, enkelte 600—1000, Breivikbotn 350, Sørvær, skøiter 900, Galtfjord 500, Hasvåg loddegnat line 430. For øvrig landligge, storm. — **Lørdag** 28/3: **Vardø**: Garnskøiter nattstått 1100, 2 netters 3000, Båtsfjord garnskøiter 900, Dyfjord 500, linebåter 400. Vikhamn garnbåter 400, Honningsvåg linesjøldragere 500, Breivik garnsmåmotorer 400, båter op til 700, Hasvik 300, Kobbevåg, Hasvåg 600, Galtfjord 350, Hasvåg, Kobbevåg, linesmåmotorer 650, Hasvik 400, Sørvær 800, Breivik 250, Øksfjord garnbåter 150, Bergsfjord skøiter 500, båter 200, Sortverrfjord 200, Sandland 100. — **Mandag** 30/3: **Vardø** garnskøiter, overstått, delvis trekning 1000, Båtsfjord 2200, motorbåt 650, stormhindret, Berlevåg garnskøite, delvis trekning, stormhindret, Oksevåg garnbåter 150, Skjøtningsberg 500, Kjellefjord 300, motorer 800, linebåter 400, Dyfjord 200, garnbåter 300, Vikhamn 200, motorer 400, Sværholt linebåter 250. Snelfjord garnbåter småmotorer 325, juksebåter 100, Hasvik Kobbevåg garnsmåmotorer 350, Hasvåg 500, Breivikbotn 200, Galtfjord 350, Breivik 450, Hasvik linesmåmotorer 500, Hasvåg 700, Breivik 400, Sørvær 650, lodde tilstede Vadsø, Berlevåg og Finnkongkjeila.

Troms 28/3: **Berg og Torsken**: Ukekvanter 187 105 kg., hvorav 106 302 saltet, 55 935 iset, 24 868 hengt; damptran 69 hl., rogn 125 hl. saltet, 13 hl. iset. Priser, tranprocent, leverholdighet, fiskevekt som før. — **Hillesøy og Øyfjord**: Ukekvanter 221 700 kg., hvorav 209 000 saltet, 12 700 hengt; damptran 115 hl., rogn 154 hl. agn saltet. Pris: torsk 11, lever 15—20, rogn 10. — **Tromsøysund**: Opfisket 14.—26. ds. for Ingøy, Risøy, Mjølvik 26 000 kg., alt saltet, damptran 12 hl., rogn 15 hl. saltet. Pris: torsk 11, lever 20, rogn 12, dårlig fiske. — **Fylkets kvantum**: 7 662 036 kg., hvorav 6 764 266 saltet, 379 279 iset, 518 491 hengt; damptran 3836 hl., rogn 2338 hl. saltet, 1773 hl. iset.

Nordland. **Værøy** 27/3: Natlliner 2-netters småskøiter Ytter- og innersiden 130—550—220, nattstått robåter 50—300—190. Priser fisk 11—12, lever 20—22, rogn 18—24. Leverholdighet 1050,

tranprocent 50, fiskevekt 480—320. — **Øksnes og Langenes** 27/3: Fisket delvis storm- og strømhindret, nattstått garn op til 800 kg., linebåter smått, daglinebåter Egga op til 2000 kg. uer og hyse. Torskepartiet 1 917 385 kg., herav iset 296 894, hengt 73 128, saltet 1 547 363, 1254 hl. dampmedisintran, rognpartiet 1328 hl., herav iset 755, saltet 549, hermetikk 24. Fiskevekt 400—450, leverholdighet 900—1100, tranprocent 40—45. Priser som før. Dessuten opfisket for Nyksund og Langenes 640 905 kg. annen fisk. — **Bø i Vesterålen** 28/3: Siden forrige beretning Jemskaret 1—2 netters garn 200—550—300 kg., Hovden 50—1600—800, Nykvåg 160—1500—400, Straumsjøen 100—900—600, Skårvåg 350—1200—700; opfisket parti 2 117 968 kg., hvorav saltet 1 802 956, hengt 253 012, iset 62 000, dampmedisintran 1702 hl., rogn 1316, hvorav saltet 804.5 hl., iset 511.5 tranprocent 40—45, leverholdighet 250, fiskevekt 400—500. Priser og belegg uforandret. — **Dverberg** 28/3: Siden siste beretning ingen forandring, uværshindring. — **Borge** 28/3: Denne uke hel og delvis trekning hver dag med gjennengående små fangster, fiskeparti 1 574 000 kg., hvorav 1 149 000 saltet, 418 000 hengt, 7000 iset, 1137 hl. damptran, 1050 hl. rogn, hvorav 650 saltet, 400 eksport. Priser: fisk 11—12, lever 22—25, rogn 20—25; belegg 50 båter. — **Værøy** 28/3: Garn: storskøiter 200—700—450. Natlliner småskøiter 100—700—260, robåter 100—380—240. Priser: fisk 11.5—12, lever 20—22, rogn 18—20. — **Yttersiden** 28/3: Fiskeparti: 7 248 053 kg., hvorav hengt 1 056 840, saltet 5 423 919, iset 767 294; damptran av torskelever 5083 hl., rogn 4762 hl., hvorav saltet 2573.5, iset 2161.5, hermetikk 27. — **Helgeland** 28/3: Fiskeparti: 309 064 kg., hvorav hengt 218 067, saltet 17 200, iset 73 797; damptran av torskelever 153 hl., rogn 171 hl., hvorav saltet 92, iset 79. — **Salten** 28/3: Fiskeparti: 11 000 kg., hvorav hengt 9200, iset 1800; damptran av torskelever 4 hl., rogn 7 hl., saltet. —

Lofotens opsynsdistrikt. — **Lørdag** 21/3: Gjennemsnittlig: Garn: Stor- og småskøiter: Kjeøy 700, Brettesnes 60, Skrova 470, Svolvær 590, Kabelvåg 450, Hopen 550, Henningsvær 840, Stamsund, Balstad 500, Ure 250, Sund, Sørvågen 800, Reine 1000. Natlliner: Småskøiter: Risvær 270, Brettesnes 140, Kabelvåg 530, Hopen 290, Henningsvær 390, Stamsund 430, Ure 380, Balstad 480, Sund 280, Reine 400, Sørvågen 300. — **Mandag** 23/3: Garn: Stor- og småskøiter: Kjeøy 720, Risvær 1000, Skrova 440, Svolvær, Stamsund 500, Kabelvåg 420, Hopen 480, Henningsvær 950, Ure 450, Balstad 2500, Nusfjord 1500, Sund 1800, Reine 2000, Sørvågen 235, Værøy, Inner- og Yttersiden 240, Værøy 320. Jukse: Storskøiter: Hopen 270, Balstad 580. — **Tirsdag** 24/3: Garn: Stor- og småskøiter: Risvær 600, Svolvær 300, Henningsvær 1050, Stamsund 850, Balstad 600, Nusfjord 800, Sund 900, Reine 500. Natlliner: Småskøiter: Risvær 160, Kabelvåg 260, Henningsvær 430, Stamsund 390, Balstad 580, Nusfjord 450. Priser: fisk 12—13, lever 25—30, rogn 10—18 øre. — **Onsdag** 25/3: Garn: Stor- og småskøiter: Kjeøy 400, Risvær 750, Skrova 300, Svolvær 460, Kabelvåg 250, Hopen 180, Henningsvær 660, Stamsund 730, Ure 290, Balstad 400, Mortisund 450, Reine 600, Sand 500, Sørvågen 230. Natlliner: Småskøiter: Risvær 200, Kabelvåg, Mortisund 400, Hopen, Ure 500, Henningsvær 740, Stamsund 550, Balstad 460, Reine 300, Sund 330, Sørvågen 570. Jukse: Stor- og småskøiter: Risvær 900, Svolvær 180, Kabelvåg 160, Hopen 270, Stamsund 160, Ure 150, Balstad, Nusfjord 350, Sund 190. — **Torsdag** 26/3: Garn: Stor- og småskøiter: Risvær 650, Skrova, Svolvær 300, Kabelvåg 370, Hopen 120, Henningsvær 850, Stamsund 600, Ure 260, Balstad 240, Nusfjord, Sund 200, Reine 660, Sørvågen 690. Natlliner: Storskøiter: Henningsvær 1800, småskøiter: Risvær 380, Kabelvåg 470, Hopen 480, Henningsvær 800, Stamsund 650, Ure 400, Balstad, Nusfjord, Reine 350, Sørvågen 600.

Jukse: Stor- og småskoiter: Skrova 350, Reine 400, Sørvågen 1050, for øvrig overalt smått. — Fredag 27/3: Garn: Stor- og småskoiter: Risvær 550, Skrova 400, Svolvev 320, Kabelvåg 400, Henningsvær 450, Stamsund 350, Ure 340, Reine 580, Sørvågen 820, Røst 170. Nattliner: Stamsund, Henningsvær 2300, småskoiter, Risvær 500, Kabelvåg 470, Hopen 440, Henningsvær 950, Stamsund 480, Ure 360, Reine 300, Sørvågen 900, Værøy 220.

Lofoten 28/3: Fiskeparti 33 021 tonn, hvorav 21 108 saltet, 10 282 hengt, 1631 iset, leverparti 383, dampmedisintran 19 733, rognparti 26 156 hl., hvorav 8376, hermetikk, leverholdighet garnfisk 750—950, linefisk 900—1200, tranprocent 46—54, garnfiskvekt 423, linefiskvekt 359, fiskepris 11—13.5, leverpris 20—30, rognpris 10—24; fiskere 25 595, båter 7284, hvorav 1736 garnbåter, 1768 linebåter, 3780 dypsagnbåter med 1187 doryer fra 3735 motorfarkoster, hvorav Østlofoten 4049, Henningsvær 1204, Vestlofoten 1786, Værøy og Røst 245; kjøpefartøier 248, hvorav Østlofoten 94, Henningsvær 32, Vestlofoten 120, Værøy og Røst 2; landkjøpere 289, trandamperier 101. —

Nord-Trøndelag. — Viknafisket 28/3: Fiskeparti: 179 000 kg., herav hengt 25 500, solgt fersk 111 100 kg., damptran 66, lever 54, rogn saltet 128, hermetikk 20, fersk 40 hl. Dagsfangster Sørgieslingan garn 20—550, liner 20—180, Nordøyen garn 140—366, liner 90—300, snøre 90 kg. —

Møre og Romsdal. — Ålesund 28/3: Innmeldte 1390 båter, 4195 mann; opfisket 1 480 992 kg. torsk, saltet 401 214, eksportert 717 615, hermetikk 324 414, hjemmeforbrukt 37 752, rogn 486 hl., saltet 275, eksportert 156, hermetikk 45, hjemmeforbrukt 10; dampmedisintran 665 hl., leverholdighet 800—1000, tranprocent 48—50, rundfiskpris usløiet 55—67 pr. stk. Nordmørsværene fredag garn 350—800, line 20—80, snøre 3—30 kg. Romsdalsværene garn 91—168, line 70—665, Sunnmøre garn 120—704, line 128—500, Søre Sunnmøre op til 2000 stk. sei, fisket smått og avtagende.

Vintersildfisket nordenfor Stat.

Søndre Sunnmøre 24/3: Idag fra Stathavet 7 drivere 0—25—9 hl. — Bjørnsundværene 25/3: Til distriktet idag fra Bjørnsundhavet 12 motorbåter 0—35—9 hl. — Romsdalsværene 25/3: Da sildefisket var avtagende er nu alle fiskere gått over til annet fiske. Storsildfisket på Onahavet kan derfor ansees avsluttet for denne sesong. — Titran 25/3: Hertil idag fra Titranhavet 48 drivere 0—40—11 hl., pris kr. 2, 5 og 4.30, tilstede 61 drivere, pent vær. — Kristiansund 25/3: Innkommet igår 23 drivere 10—50—34 hl. — Innkommet idag fra Griphølen 53 drivere 5—60—20 hl. — Fosnavåg 25/3: Idag fra Svinøyhavet 1 driver 10 hl. fra Stat 5 settegarnsbåter 20—50—40 hl. — Søndre Sunnmøre 26/3: Idag fra Stat 7 settegarnsbåter, små fangster, op til 7 hl. — Titran 27/3: Hertil idag fra Titranhavet 40 drivere 0—70—12 hl., pris kr. 2, 4.50 og 3.25, pent vær. — Ålesund 27/3: Hertil 5 båter settegarn 5—25 hl. — Søndre Sunnmøre 27/3: Idag fra Langskjæret utenfor Giske 1 settegarnbåt 25 hl., fra Ervik, Stat en del settegarnsbåter op til 100 hl., tilsammen 400 hl. — Halten 28/3: På strekningen Halten—Mausund—Sula—Kya opfisket siste uke 400 hl. storsild, derav solgt 200 hl. til guano og 200 hl. forbrukt til agn. Pris gjennomsnitt kr. 4, ialt opfisket 1310 hl. storsild. Fisket drives både på settegarn og drivgarn. — Bjørnsundværene 28/3: Til distriktet 26. mars 90 hl. og 27. mars 60 hl., idag 8 båter Bjørnsundhavet 15—80—39 hl. Siden 20. mars 1451 hl., frosset 718, sildolje 340, førsild 393 hl. — Titran 28/3: Hertil idag fra Titranhavet 68 drivere 10—60—27 hl. Pris kr. 2, 4.50 og 4.05, pent vær. — Ålesund 28/3: Hertil 3 båter nattsettgarn, ubetydelige fangster. Ukekvantum 2553 hl., totalkvantum 566 854, iset 41 303, sildolje 440 592, agn

ERIK ANDERSSEN - OSLO

Telegramadr.: Erikand -- Telefon 46232

Omsetter **Sildmel, Torskemel, Sildolje og Tran**
Hovedkontor for Sigerfjord Sildolje og Kraftforfabrik A.s

10 228, førsild 13 559, andre anvendelser som før. — Søndre Sunnmøre 28/3: Idag fra Hoddevik—Stat 2 settegarnsbåter henholdsvis 7—25 hl., ukekvantum 890 hl., hvorav til agn 612 hl., sildolje 278 hl. — Titran 29/3: Ukeparti 5106 hl., hvorav 950, guano 2856, eksport 1300, hjemmeforbruk. — Kristiansund 30/3: Siden vår opgave 21. mars innkommet 6943 hl., hvorav til før 1533, agn 846, guano 4544. — Søndre Sunnmøre 30/3: Idag fra Stat 1 settegarnsbåt 20 hl. — Titran 30/3: Hertil igår fra Titranhavet 20 drivere 0—5—4 hl., pris kr. 4.50, idag 60 drivere 0—10—4 hl., pris kr. 4.50, pent vær.

Vintersildfisket sønnenfor Stat.

Selje 25/3: Idag bra sildefiske for Stat, på nattsett fra 20—60 hl. pr. båt. — 26/3: Idag også sildefiske ved Stat 10—100 hl. pr. båt nattsett, en del snurpere tilstede, men hittil ingen fangster. —

Opsynets ukemelding. Vårsilddistriktene 30/3: Inntil lørdag 28. mars optatt: Landnotsild 1 080 000, snurpenotsild 1 827 000, garnsild 1 110 000, tilsammen 4 017 000 hl. Av totalkvantumet: Isset 725 000, förmel 2 611 000, hjemmeforbruk, før og agn 142 000, hermetikk 129 000 og saltning 410 000 hl. I sesongen optatt 350 000 kg. torsk og 620 000 stk. sei.

Vintersildfisket, 1935—1936 pr. 28/3.

Distrikt	Totalfangst hl.	Derav			
		Iset hl.	Saltet hl.	Til sildoljefabrikk hl.	Til hermetikkfabr. og frysing agn m. m. hl.
Halten	1310	—	—	220	920
Titran	33 275	10 713	152	9 054	2 581
Sør-Trøndelag tils.	34 585	10 713	152	9 274	3 501
Kristiansund	54 344	1 199	8 070	34 331	6 589
Bjørnsundværene...	55 833	1 675	6 524	40 727	3 503
Romsdalsværene ...	46 956	40	483	45 265	—
N. Sunnmør	—	—	—	—	—
Ålesund	566 781	41 303	49 627	440 592	10 517
S. Sunnmør	238 179	200	25 975	191 071	10 122
Møre tils.	2) 962 093	44 417	90 679	751 986	30 731
Sogn og Fjordane, Hordaland, Rogaland Vest-Agder tils.	1) 4 017 000	725 000	410 000	2 611 000	195 000
Tils. i 1936	5 013 679	780 130	500 831	3 372 266	229 232
Total 1935	3 787 894	637 794	369 211	2 556 118	108 524
Sør-Trøndelag	25 573	4 169	—	8 499	—
Møre	392 894	42 794	82 211	219 619	8 524
Sogn og Fjordane, Hordaland, Rogaland Vest-Agder	3 395 000	595 000	287 000	2 328 000	100 000

1) Herav er 1 110 000 hl garnsild 1 080 000 hl landnotsild og 1 827 000 hl snurpenotsild. Ukefangsten nordenfor Stat 17 343 hl og sønnenfor 27 000 hl, ialt 44 343. 2) Herav 185 000 tilført fra Søndre distrikt.

Når De skal male, forlang:

Norsk Gjerløe Zinkhvitt

Fremstilles av det beste råstoff som kan skaffes, på grunnlag av 35 års erfaring.

Norsk Gjerløe Zinkhvitt

Den gode norske kvalitetsvare. Lett å arbeide med. Drøi i bruk. Rimelig pris.

**DEN NORSKE ZINKHVIDTFABRIK
MARIUS GJERSØE
OSLO**

Meldinger om utlandets fiske, eksport m. v.

Islands torskfiske. — Fiskeutbytte i tonn i beregnet virket stand etter Islands fiskeriselskaps opgave, meddelt ved generalkonsulatet, Reykjavik.

Fangststeder	1936				1935		
	Storfisk	Småfisk	Hyse	Sei	Tils. 15/3	15/3	
Reykjavik:							
(trålere)	99	25	12	9	146	964	
andre skib	248	30	—	1	279	724	
Havnefjord:							
(trålere).....	—	—	—	—	—	307	
andre skib	63	12	1	—	76	317	
Vestmannøyene ..	865	—	13	7	886	2119	
Sydskysten føvr. ...	1966	597	2	—	2565	2867	
Vestkysten	359	697	7	15	450	968	
Nordkysten	—	—	—	—	—	—	
Østkysten	29	—	8	—	27	—	
Tils. 15/3	1936	3621	734	42	31	4429	8267
—, —	1935	6121	2033	28	84	8267	—
—, —	1934	7989	1997	38	248	10272	—
—, —	1933	11928	3811	57	6	15801	—

Islands klippfiskeeksport. — Reykjavik 25/3: I første halvdel av mars måned er ialt eksportert 179 835 kg. klippfisk og 111 900 kg. våtsaltet fisk. Eksportmengden for de forskjellige bestemmelsessteder er oppgitt således: Fullvirket fisk: Bilbao, torsk 2500 kg. Italia (uoppgitt havn), labradorfisk, presset 22 300, labradorhyse 2450, ialt 24 750 kg. Hamburg, torsk 54 980, labradorfisk 2250, sei, filét 500, ialt Tyskland 57 730 kg. England (uoppgitt havn), storfisk 7500, vrakfisk 2780, ialt 10 280 kg. Leith, lange 35 600 kg. Norge (uoppgitt havn), torsk 25 305, labradorfisk 15 950, ialt 41 255 kg. Gøteborg, lange 6400 kg. Kjøbenhavn, sei, filét 1320 kg. — Av det eksporterte kvantum fullvirket fisk stammet 144 805 kg. fra Reykjavik og omliggende steder, mens 24 750 kg. skrev sig fra Akureyri og 10 280 kg. fra Isafjords distrikt. — Våtsaltet fisk: Leith, torsk 25 000 kg. Hull, lange 5000 kg. Kjøbenhavn, torsk 71 600, storfisk 10 300 kg., ialt 81 900 kg. — Av det eksporterte kvantum våtsaltet fisk stammet 101 600 kg. fra Reykjavik og omliggende steder, mens 10 300 kg. skrev sig fra Isafjords distrikt.

Nyfundlands eksport av klippfisk i uken 13. til 20. febr. 14 924 kvintaler, total i tiden 1. januar til 20. febr. 153 969 kvintaler, hvorav til Brasil 44 243, Britisk Vest-India 23 172, Kanada 6426, Vest-India for øvrig 31 564, Hellas 1245, Italia 1400, Malta 0, Portugal 7287, Spania 34 908, Storbritannia 2279, U. S. A. 312, andre land 1133. Samlet verdi \$ 618 996 mot ifjor \$ 1 108 727.

Dessuten er der eksportert av industritræn 64 792 gallons, dampmedisintræn 18 829, koldklaret 3175, selolje 17 761 og hvalolje 0, selskinn 7619 stk.

Nyfundlandsklippfisk i Porto sett fra nyfundlandsk standpunkt: Lissabon 21/3: Der er intet nytt å berette fra dette marked. Torskfiskerederne fortsetter sine forberedelser til å dra ut på fiske og de første fartøier ventes å avgå til fiskefeltene henimot slutten av april. En del nye torskfiskerederier er blitt opprettet i den siste tid og det er sannsynlig at antallet av skib vil bli større i år enn i 1935.

Det svenske sildefiske. — I uken som endte den 21. mars: Garnsild 0 kg., trålsild 607 999 kg., notsild 0 kg. Middelpriis, trålsild 15—16 øre pr. kg. Totalfangst fra 30/6 til 21/3 (fjorårets korresponderende tall i parentes): Garnsild 2923 tonn (2559), trålsild 23 449 tonn (22 050), notsild 3241 tonn (3136). Total saltning (insaltad sill) 240 tonn (135). Eksportert fersk 11 056 tonn (10 656), saltet — tnr.

Portugals import av klippfisk og saltfisk. — Lissabon 24/3: På grunnlag av den offisielle månedsstatistikk for januar d. å. hitsettes nedenstående opgave over Portugals import av klippfisk og saltfisk:

	Januar	1935	1936
Kvantum:			
Fra Island	„	1 270 420	1 206 000
„ Norge	„	60 360	911 460
„ Storbritannia og Nord-Irland ..	„	162 420	508 001
„ Nyfundland	„	41 453	—
„ Angola (portugisisk koloni)...	„	—	240
Tilsammen kg.		1 534 653	2 625 701

Indekstall for kvantumet (månedlig gjennomsnitt 1910—1913: 100.00) kg.	56.52	96.71
Verdi	esc. 4 204 845	6 819 100

**A.s Norske Klippfisk Export Comp.
BERGEN**

Telegr.adr.: „Klipco“ - Rikstelefon Kontoret 10711, Disp. Grimsø privat 13942

Kjøper Klippfisk, Saltfisk

Klippfisk- og tørrfiskmarkedet.

Markedsmeldinger.

Bilbao: Klippfiskimport til Nord-Spania februar 1936:

	Bilbao	Vigo	Coruña
Fra Norge	174 850	273 613	41 800
„ Island	281 200	12 349	—
„ Færøene	576 000	—	—
„ England	—	20 703	5 635
Total	1 032 050	306 665	47 435

Opgaven er utarbeidet på grunnlag av uoffisiell statistikk samt etter opgaver fra vicekonsulatene.

Messina: I februar er tilført 46 150 kg. tørrfisk, ingen klipp, fisk. Ingen priser.

Lisboa 25/3: Import 1ste halvdel mars: Norsk 840 tonn, islandsk 1200 tonn. Beholdning: norsk 300, islandsk 280. Priser: norsk 211/265 esc., islandsk 219/228.

GERHARD & DYB A/S

Telegr. adr. „Gerdyb“

BERGEN

Telefon 10259

Eksport av sild og fisk. Eksport- og importagenter.
Tilbud i iset og frossen småsild utbedes.

Lissabon 25/3: Omsetningen fra importørlagrene har i halvmånden vært særdeles stor, nemlig over 25 000 baller. — De 14 000 baller norskfisk som ankom pr. »Sevilla« i begynnelsen av mars, har fått en rivende avsetning, hvilket for en stor del kom av fiskens gode kvalitet. — Tilgangen av portugisisk tilvirket klippfisk, er fremdeles liten grunnet dårlig tørrevær. Værutsiktene er fremdeles meget usikker. — Her oppløses i disse dager ca. 2300 baller småfisk fra Nyfundland. — Herværende importørlaug har fornylig innkjøpt 14 000 baller norskfisk, som vil ankomme hertil i begynnelsen av april. — Man har også underhandlet om noen småpartier fransk klippfisk; men forretning har ennå ikke resultert.

Oporto 25/3: Import 1ste halvdel mars: Nyfundlandsk 198, beholdning: nyfundlandsk 457, andre 309. Priser nyfundlandsk 197/284, portugisisk 183/268.

Oporto 25/3: Omsetningen fra importørlagrene har i halvmånedens vært nogenlunde normal, og beholdningene meget små ved halvmånedens utgang. — Markedet har i den senere tid blitt tilført flere partier portugisisk tilvirkning, og dersom været blir mer stabilt, venter man å få hovedtyngden av portugisisk klippfisk utlagt på markedet i løpet av kommende 3—4 uker. — S/s »Varhaug« ankom i månedsskiftet februar—mars med 20 000 baller islandsfisk. Fisken blev vekkrevet på noen dager. For noen dager siden ankom »Sevilla« fra Norge med ca. 6000 baller norskfisk. Dette parti får også en hurtig avsetning. I disse dager er der innkjøpt ytterligere 6750 baller norskfisk, som ventes hertil i midten av april. — Man har enn videre 20 000 baller islandsfisk som ventes avskibet i løpet av april måned, samt ca. 4000 cwts. nyfundlandsfisk.

Hamburg—Altona. I tiden 13. til 19. mars ankom fra Norge 2109 kolli klippfisk, 326 kolli tørrfisk og fra Island 1747 kolli klippfisk.

Ferskfiskmarkedet.

London 24/3: 203 kasser flyndre, pris 5/—9/, 57 kasser kveite 7/, 12/6, 51 kasser hyse 2/—3/.

London 25/3: 223 kasser flyndre, pris 4/—9/, 88 kasser kveite 8/—12/, 69 kasser hyse 1/9—3/.

London 28/3: 250 kasser flyndre, pris 4/—8/, 104 kasser kveite 8/—12/, 51 kasser hyse 2/—3/.

Hull 25/3: Restparti »King« 702 helkasser, 789 halvkasser, tregt 17/ helkassen, 9/6 halvkassen.

Hull 26/3: »Argo« 1554 helkasser, 1027 halvkasser, langsomt 17/ helkassen, 9/6—9/ halvkassen.

Hull 27/3: »Island« 1475 helkasser, 592 halvkasser, langsomt 17/ helkassen 9/6—9/ halvkassen.

Hull 30/3: »Activ« 1745 helkasser, 1024 halvkasser, tregt 21/—20/, få 22/ helkassen, 11/6 halvkassen.

Newcastle. — Priser mandag 24/3, tirsdag 25/3: Flyndre, middels 6/—9/ stor 3/—4/, kveite, middels 12/—14/, små 8/—10/. Newcastle. — Priser torsdag 26/3, fredag 27/3: Flyndre, middels 7/—8/, stor 4/, kveite 9/—14/.

Hamburg—Altona 28/3: D/s »Mercur« 300 pund hyse, stormiddels og middels 10—15 pfennig pundet, 750 kveite, stormiddels 64—67, middels 78—88, småmiddels 32—68, små 30—41, 22 300 flådd pigghå 11—14¼, 9600 bukklapper 23—25, flådde

bukklapper 28, 4800 håbrand 33, 1000 steinbitt, stor 31½—35¼, små 15, 60 hodeløs lange 16¼, 60 skatevinger 15, 18 900 pund vårsild 5½—6¼ pfennig pundet.

Hamburg Altona. — Fersk fisk: Det forente auksjonsfirma, Køser, Platzmann & Co. G. m. b. H., omsatte i uken 21/3 til 27/3 ialt 49 870 pund fersk fisk fra Norge. Høieste og laveste priser i pfennig pr. pund, blev følgende:

Ukemengde i pund	Fiskesort	Lørdag 21/3	Tirsdag 24/3
2 200	Hyse, stor.....	9—10	28—32
	middels.....	11—13	20—29
	små.....	15—20	15½—31
2 700	Kveite, småmiddels ...	—	35—55
	små.....	—	35—55
	frossen, stor u. hode	—	45—56
23 500	Pigghå, flådd.....	—	6½—14¼
20 600	Bukklapper, vanlige....	—	17¼—24
	flådde.....	—	28
800	Håbrand, u. hode....	—	33
70	Lysing.....	—	51
49 870			

— Det uheldige ved lørdagssalg gav sig et usedvanlig sterkt utslag ved salget av hyse den 21. ds. på grunn av det varme vær. — Tirsdag var været igjen temmelig kjølig og da tilføslene til konsumfiskmarkedet var knappe kom der et kraftig opsving i prisene for konsumfisk, særlig for hyse. Når pigghå fremdeles blev dårlig betalt skyldes det overfloden fra forrige uke, som ennå ikke var helt overvunnet, idet hermetikfabrikkene oparbeidet store mengder »See-Aale in Gelee« mens der var overflod på markedet. — Der må regnes med et ustabil ferskfiskmarked i første halvdel av april, lett påvirkelig av værforandringene. — Fersk sild. Fra Norge blev i denne uke bare tilført Elbe- og Weserhavnene ca. 13 500 kasser vårsild. Industriens interesse var dog falt adskillig efter varmen i forrige uke så her bare inntraff en ganske beskjeden prisstigning for vårsilden. Prisen beveget sig fra 4½ til 5¼ pfennig pr. pund.

Wesermüde. Uken 20 til 26. mars bragte ialt 13 000 000 pund fersk sild og fisk pr. 83 dampere. Herav var 1 370 000 pund nordsjøvare pr. 22 dampere, 3 270 000 pund islandsvare pr. 25 dampere og 8 360 000 pund vare fra den norske kyst pr. 46 dampere. — Høieste og laveste priser i pfennig pr. pund: Nordsjøvarer: Sild 5—8, makrell 15—20, hvitting 7—15, — Islandsvare: Hyse I 8—18, II 8—12, III 6—10, torsk I 5—8, II 5—8, sei 4—6, uer 7—15. — Varer fra den norske kyst: Hyse I 5—8, II 5—8, III 4—7, torsk I 5—8, II 5—8, sei 4—6, uer 7—15. Cuxhaven. Uken 19. til 25. mars bragte ialt 4 661 000 pund fersk fisk pr. 32 dampere. Derav var 1 056 500 pund nordsjøvare pr. 11 dampere, 1 394 500 pund islandsvare pr. 9 dampere og 2 210 000 pund hvitehavsvare pr. 12 dampere. — Høieste og laveste priser i pfennig pr. pund: Piggvar 124—172, kveite 27—90, rødspette 21—51, bergflyndre 15—30, nordsjøhyse III 14—30, IV 10—20, hyse til stekning 8—15, islandshyse I 8—19, II 8—9, hvitehavshyse I 5—9½, II 5—8½, hvitting 3—8, nordsjøtorsk 7—24, islandstorsk 5—9, hvitehavstorsk 5—6, lange 4—6, makrell 16—20, uer 4—11, sei 4—5½.

Hummermarkedet.

Hamburg. — Som ventet kom der i denne uke anere liv over hummerimporten enn tidligere i mars måned. Prisen for norsk hummer ligger fremdeles mellom kr. 4 og kr. 4.30 pr. kg. fob.

eksporthavn. De fleste importører har brukt op sine betalings-tillatelse for mars, så det ikke blir aktuelt å søke nogen del av tillatelsene forlenget til å gjelde også for april. Av den grunn vil det formodentlig bli temmelig stille om hummer-importen i begynnelsen av april, da der vil gå nogen tid før nye betalingstillatelse kan være importørene i hende. I denne uke kom der 26 kasser hummer til Hamburg fra Norge.

N. ANTHONISEN & CO. — BERGEN

Eksportforretning — Etablert 1868.

Kjøper i fast regning *Rogn, Sild, Torrøst, Klippfisk*

Telegr. adr. *Antonico*. Telefon 13307, 13897. Utenfor kontortid 10107, 10125.

Tranmarkedet.

Hamburg. — Uken 13. til 19. mars bragte følgende mengder tran til Hamburg: Fra Norge 2450 tnr. diverse tran og 7000 tonn hvalolje, fra Danmark 170 tnr. diverse tran, fra Island 1727 tnr. diverse tran, fra Portugal og Spania 163 tnr. sardinolje, fra Japan 250 tnr. sardinolje og 2600 sekker herdet tran.

Saltsildmarkedet.

Hamburg. — Det varme vær virker nu sterkt hemmende på omsetningen, så markedet er ennu roligere enn tidligere i mars måned. Der er ikke inntruffet nevneverdige prisforandringer. I storsild har der vært noget omsetning av størrelsen 6/700 til en pris av kr. 19 cif. Hamburg. — I uken 13. til 19. mars ankom følgende mengder saltsild til Hamburg: Fra Norge 307 tnr., fra Sverige 355 tnr., fra Danmark 98 tnr., fra Island 593 hele og 23 halve tnr., fra Storbritannia 27 hele og 10 halve tnr.

Sild- og fiskemelmarkedet.

Hamburg. — Kjøpetillatelsene for april-skibningene kom de herværende importører i hende søndag den 22. ds., så den vesentligste omsetning fant sted mandag den 23. mars. Prisene var, som ventet, uforandret kr. 19 for torskemel, kr. 16 for fersksildmel og kr. 15 for saltholdigere sildemel. Efterspørselen etter fersksildmel fra Vestlandet var større enn tilbudet, så den manglende del blev inndecket i saltholdigere sildemel. De totalkvanta hvorfor kjøpetillatelse blev gitt innenfor hovedgruppene sildemel og torskemel blev fullt deket. — I tiden 13. til 19. mars ankom følgende mengder silde- og fiskemel til Hamburg: Fra Norge 6577 sekker sildemel og 610 sekker torskemel, fra Sverige 200 sekker fiskemel, fra Island 1530 sekker fiskemel, fra Storbritannia 915 sekker fiskemel, fra Portugal og Spania 2811 sekker sardinnemel, fra Japan 4000 sekker sardinnemel (à 50 kg.).

Diverse fiskevarer.

Hamburg — Altona. I tiden 13. til 19. mars ankom fra Norge 11 159 kasser hermetikk, 25 kolli røkesild og 6 tnr. silde-risp, fra Sverige 35 tnr. ansjos, fra Portugal og Spania 24 693 kasser sardiner, fra Levanten 1345 kasser sardiner, fra Nord-Amerika 155 kasser sardiner, 58 tnr. saltet laks og 20 kasser hermetisk hummer, fra Japan 200 kasser hermetisk makrellstørje (Tonno).

Antwerpen 27/3: I denne uke ankom med d/s »Vela«: 484 kasser fersk sild, 40 kasser frossen sild, 496 kasser fersk fisk, 294 tonner salt sild, 40 tnr. salt fisk, 17 kasser og 41 tnr. salt flyndre, 30 hele og 18 halve bunter tørrfisk og 100 sekker salt fisk, med d/s »Paris«: 122 kasser fersk fisk, 25 kasser fersk fisk i transitt til Sveits.

Sovjetsamveldets fiskerier og fiske-industri.

Beretning av 17. februar 1936 fra den norske legasjon i Moskva til Utenriksdepartementet.

Forts. fra nr. 12.

Tabellen er ganske interessant. Den viser stigende fangster fra år til år. Enkelte år fordeler fangsten sig mer jevnt utover hel året. Andre år er det rykkevis og til de forskjelligste tider. De siste par år har høsten og vinteren vist svære innsig av sild. Men nu synes også denne regel å være brutt, idet der i vinter så å si har vært svart for sild.

Det store sildefiske på Murman kom nærmest som en overraskelse. Og en like stor overraskelse er det visstnok at den igjen er blitt borte. Man har nemlig nu etterhvert anskaffet adskillig med fartøier og redskap. Således kan nevnes en del svære noter, hvorav 14 stykker på over 25 000 kv.m. En av dem skal være 1200 m. lang. Ialt hadde man pr. 1. januar 1936 av landnoter 58 700 løpende meter. Dessuten har man noen faste noter av metall.

Den vesentlige del av sildefisket på Murman drives av kollektivbrukene som i den forbindelse har hatt relativt meget stor fortjeneste.

Krabbefisket på Stillehavskysten.

Dette fiske foregår i sommerhalvåret i Okhotskhavet og særlig langs vestkysten av Kamtsjatka.

Inntil 1927 var japanerne så å si helt alene om det. Fra 1928 av kom imidlertid også russerne med og har nu i disse farvann en hel krabbefangstflåte, dels innrettet for nedlegning ombord dels med mindre hermetikkfabrikker i land.

Den russiske krabbefangst utgjorde i 1935 ca. 12 800 tonn. Såvidt vites går fangsten i sin helhet til hermetisk nedlegning (se nedenfor).

Fiskehermetikk-industrien.

Denne industri hadde i 1927 bare 9 småfabrikker med en samlet maksimal kapasitet på 30—40 mill. normalbokser. I 1929 var tallet av fabrikker vokset til 16 med maks. kapasitet 92 mill. normalbokser. Idag råder denne industri over 55 fabrikker med en samlet maks. kapasitet på 252 mill. normalbokser.

Fabrikkene fordeler sig distriktvis således: Leningrad 3 (kapasitet i normalbokser 15 mill.), Murmansk 1 (6 mill.), Kandalaks 1 (3.7 mill.), Sjoina-Indiga 2 (2.7 mill.), Objdistriktet 3, hvorav 1 flytende (13.5 mill.), Syden 4, hvorav 1 flytende, Fjerne Østen 41, hvorav 9 flytende. Om de flytende fabrikker er uttalt at de skiller sig meget fordelaktig fra landfabrikkene.

Den svære kapasitet som forutsetter full drift året rundt kan selvsagt ikke på langt nær utnyttes. Således var den samlede produksjon av fiskehermetikk under fiskeristyrelsen i 1928 ca. 24 mill. bokser og i 1935 ca. 95 mill. bokser mot ca. 91 mill. året i forveien. Sistnevnte kvantum fordelte sig på distriktene således: Leningrad—Nordishavet 12 mill., Syden 30 mill. og Stillehavskysten 49 mill. bokser.

Spesielt med hensyn til Stillehavsdistriktet bemerkes at av de 41 fabrikker er 21 innrettet særlig for nedlegning av forskjellige laksearter. Produksjonen for denne hermetikks vedkommende har stillet sig således:

Tabell 9.

1928

Russisk produksjon..... 227 800 kasser à 48 bokser à 453 gr.
Japansk prod. (på russ. område) 1 245 000 — — — —

1934

Russisk produksjon..... 480 000 — — — —
Japansk prod. (på russ. område) 879 900 — — — —

Forts. neste nummer.

HARSTAD**Kaarbøs Mek. Verksted A/S**

2 patentslippe - Maskinverksted - Jern- og metallstøperi - Kjelverksted
Plateverksted - Smie- og Tømmermannsverksted - Malerwerksted
Dykkerapparat etc. - Telegramadresse: „Verkstedet“. Telefoner 29 dg 277

Bertheus J. Nilsen A.s

Telegramadresse: „Bertheus“. Code: Boe, A. B. C., 5th. Ed., Privat.

Elektrisk Bunkerstasjon. Kull, Koks, Salt, Is, Tønner. Sild- og Fiskeforretning. Skibe for agnfrakt, frakt og slepning. Skibsmekling. Havariagenter. Ekspeditør for *Bergenske* og *Nordenfjeldske* dampskibsselskaper.

A/s NORDLANDSLINJEN

Regelmessig godsroute Oslo—Kirkenes
Konkurrerende frakter Godt materiell

Jermund Kind - Harstad

Telefon — Telegramadresse: „Kind“

Sild, fisk, tran, rogn, tønner

Filial: RISVÆR, Lofotsesongen

Harstad og Oplands Bank A.s

Aktiekapital kr. 400 000.—

Inkasso på Harstad og tilliggende steder
Utfører alle almindelige bankforretninger

A.s Staal & Jern - Harstad

Telegramadresse: Metaller
Telefoner: 143, 438

Sort og galv. Ankerkjetting og Rorkjetting, Stokankere Patentankere, Dregger, Stål, Jern, Metaller, Rør, Kraner, Pumper

Kristian Holst

Kull - Salt - Tønner -
Is - Vann

Telegramadresse: „Kullholst“ Petroleum - Smørøljer

A/s MERCUR

Landets største sildoljefabrikk.
Innkjøp av Sild, Torskeguano,
Lever og Grakse

Telegramadresse: „Mercur“

Leonh. Charlsen A.s, Harstad

Maler- og Farvevarer — Vaske- og Pusseartikler
Blåsten, Birkebark, Barke-ekstrakt, Oljer, Benzin, Skibsproviant


MOLDE**Bolsønes Verft - Molde**

Telegr. adr. „Skibsverftet“ - Telefon 48

Innehaver: INGENIØR B. GRØNNINGSÆTER M. N. I. F.

Skibsbyggeri - Motorfabrikk

Reparasjonsverksted for jern- og treskib, dampmaskiner og kjeler. Alle slags skibsmaterialer og rekvisita på lager. — Patentslipper for inntil 1000 tonn.

Den anerkjente råoljemotor**Heimdall**

Fra 5 til 140 HK.

Påsetning av den bekjente
HEIMDALTOPP
på alle 2-takts motor-
typer

A.s Heimdalmotor
MOLDE

BERGENS KREDITBANK A/s

Utfører alle alm. bankforretninger

Aktiekapital fullt indbetalt kr. 7,700,000.—

KRISTIANSUND**NORDMØRE FISKESALGSLAG A/L, Kristiansund N.**

Eksport av all slags fersk fisk. Klippfisk. Saltfisk. Telegramadresse: Nordmørsfisk. Telefon nr. 1772.

KARLE SCHROEDER, Kristiansund N.

Telegramadr.: Schroeder — Mægler — Rikstelefon: 1507
Omsetter: Klippfisk, saltfisk, tran, rogn, trantønner, rogn tønner, sildtønner.
Saltfisk besørget tørret. Rognpartier eksportpakkes. Befrakting. Assurance.

ARNE ISTAD & CO., Kristiansund N.

Saltlager, Guanoinkjøp samt Befrakting. Telefoner 1506
— 2213. Telegramadresse: »Istad«.

BACKERS KJØLELAGER, Kristiansund N.

Moderne anlegg. Kapacitet 60.000 vekter klippfisk. Anlagt 1934. Telefon 1619 — Pakkhus 1601. Våre kunder får preferanse ved salg til firmaet Halldan Backer A/S, som er Norges største kjøper av klippfisk, på den annen side står det kundene helt fritt å selge til hvilket som helst annet firma. Kjølleanlegget er førsteklasses, vi hadde i 1934 ingen klager for midd eller fuktighet.

ANDREAS LIE, Kristiansund N.

Mæglerforretning — Assurance — Befrakting.
Omsetter alle sorter sild og fiskeprodukter.
Telegr. adresse: »Anlie«. — Telef.: Kontoret 1846, privat 1726.

KRISTIANSUNDS SPAREBANK

Øprettet 1834

KJØLELAGRET A/L

Telefoner:
Kontoret 1383, pakhuset 2015

Kjølelager for klippfisk
Kjøleboder for ferskfisk
Agnildfryseri

Werring & Søn A.s

Telegraphic Address: »Superior-Christiansund«. Rikstelefon 1305, 1324

Kjøper Saltfisk, Klippfisk, Rogn

Mottar klippfisk i oplag på helautomatisk kjølelager

Lofotkompaniet A.s — Kristiansund

Tele. adr.: „Lofotkompaniet“ Disp. Lorentz A Lossius jr. Telef. 1035, 1037, pakhuis 2336

Moderne kjølelager og elektrisk tørkeri. Fiskebjerger. Lager av Tripolisalt.
Mottar fisk i oplag. Pakker for alle marked.

AKTIESELSKAPET

Telefoner:
Kontoret 1675 - 2125 **KLIPPFISKLAGERET** Telegramadresse:
Lager og formann 1704 „Lager“

Moderne Kjølelager for Klippfisk

Astrup & Co. A.s

Telefon: 1 8 2 5

Etablert 1863 Tel. adr.: Pescado-Christiansund

Eksport av saltfisk, klippfisk og rogn

Telegramadresse: **MIKAEL MIKKELSEN** Telefoner:
„Miksen“ 1945 - 2356 - 1761

En gross — En detail

Eksport av: **Laks, Kveite, Flyndre, Ræker** og levende Aal
og forøvrig de fleste andre sorter

Overrettssakfører KARL MAALSTAD, Kr.sund N.

M. N. S.

Telefoner: Kontoret 1047, privat 1395

Blikkenslager Øivind Ingebregtsen

Bliktøndefabrikk

Telefon 1562 - Telegramadresse: Bliktøndefabrikk

Fiskemarkedet innenlands.

Nedenstående prisnoteringer angår innenbys handel mellom kjøbmenn for varer levert fra lager på almindelige betalingsvilkår, netto kontant. Noteringene gjelder de priser omsetning har funnet sted, eller de antagelige markedspriser.

Bergen.			Bergen (forts.)			Kr.sund N.		
Tran:	24/3	27/3		24/3	27/3	Tran:	20/3	27/3
	Kr.	Kr.		Kr.	Kr.		Kr.	Kr.
Ukl. damp. nordl., pr. tn.	65/66	67.—	Danskfisk, stor	—	—	Ukl. damp, nordm. & nordl. pr. tn.	62/63	63.—
Do. finnm. dampet pr. tn.	63.—	64.—	" små	—	—	Finnm. pr. tn.	—	—
Do. seidamp, 1ma lys, pr. tn.	—	—	Sei:			Bruntran pr. kg.	0.25	0.25
1ma koldkl. damp., pr. kg.	0.74	0.76	Prima storsei pr. vekt	—	—	Sildolje pr. kg.	0.29/0.35	0.29/0.35
Blank industriell	0.42	0.42	" middelsei	—	—	Rogn:		
Brunbl. industriell, pr. kg.	0.37	0.37	Afrikasei 50/60	10.75	10.75	1ste sort eksport-		
Bruntran, pr. kg.	0.29	0.29	Do. 40/50	10.75	10.75	pakket pr. tn.	—	—
Pressetran, bunnklar, brun-			Do. 20/40	11.25	11.25	2nen do. do. pr. tn.	—	—
blank, pr. kg.	0.37	0.37	Brosmer, flekket, prima,			3dje do. do. pr. tn.	—	—
Do. mørk, bunnklar, pr. kg.	0.33	0.33	pr. 20 kg.	—	—	Nordmørs samfengt stavfyltd		
Do. mørk, uklar, pr. kg.	—	—	runde, prima	—	—	tønne	—	—
Pigghåtran pr. kg. 0.40/41	0.40/41	0.40/41	Hyser:			Lofots do.	—	—
Håbrannttran	—	—	Prima vårhyse 30/50	—	—	Klippfisk:		
Håkjerringtran	—	—	do. do. 50/60	—	—	Senjafisk	—	—
Lys selolje	—	—	Afrikahyser, 20/40	—	—	Lofots pr. 20 kg.	9.65/9.70	9.65/9.75
Lys sildolje 0.34/0.36	0.35/0.37	0.35/0.37	do. 30/50	—	—	Finnmarks pr. 20 kg.	8.80/8.60	8.80/8.60
Mørk do.	—	—	do. 40/50	—	—	Brosme pr. 20 kg.	7/6.70	7/6.60
Rogn:			Lenger:			Lange, pr. 20 kg.	9.30	9.30
1ste sort, pr. eksportfylt tn.	—	—	Skruelenger, pr. 20 kg.	—	—	Blålange pr. 20 kg.	8.75	8.75
2nen sort	—	—	Bjerkelenger, pr. 20 kg.	—	—	Bjørnøfisk pr. 20 kg.	9/8.80	9/8.80
3dje sort	—	—	Klippfisk:			Saltfisk:		
Samf., påfylt tn.	—	—	1ste sort. lof., pr. 20 kg.	9.70	9.70	Nordmørs		
Rundfisk:			" Finnm. fob. lastepl.	—	—	lovert tørreplass	4.70	4.70/5. 1)
Usort. lofots, pr. 20 kg.	—	—	Fetsild. Skjæresild pr. kg.	—	—	Senja, fob. pr. 20 kg.	—	—
Do. helgel., pr. 20 kg.	—	—	Storsild:			Bjørnøfisk fob. Tromsø	—	—
Tynn vestre, holl., pr. 20 kg.	—	—	Eksportpakket pr. 110 kg.	16.—	16.—	Finmarks fob. lastepl. 20 kg.	4.40	4.40
Fyldig do., do. pr. 20 kg.	—	—	Fiskepakket, rund pr. 80 kg.	11.—	11.—	Tørrfisk:		
Underm. hollender, pr. 20 kg.	—	—	Ålesund. 20/3 27/3			1ma storsei, 50/60, pr. kg.	0.45	0.45
Alm. hollender, pr. 20 kg.	—	—	Tran:	Kr.	Kr.	Do middelsei 40/50 pr. kg.	—	—
Bremer, pr. 20 kg.	—	—	Ukl. damptran, Søndmørs og			Do. småsei, do.	0.48	0.48
do. med stykketall pr. bnt.	—	—	Nordlands pr. tn.	63/64	64/65	1) Nominelt kr. 4.40:		
Samf. (ital.) stor, pr. 20 kg.	—	—	Do. Finmarks pr. tn.	60/61	61/62	Haugesund 20/3 27/3		
Do. do., små, pr. 20 kg.	—	—	Koldklaret damptr. pr. kg.	0.72	0.73	Vars., eksportpk., ganet, 115	Kr.	Kr.
Do. undermåls pr. 20 kg.	—	—	Bruntran pr. kg.	—	—	kg.	12.50	12.50
Lubb, pr. 20 kg.	—	—	Sildolje efter kval. pr. kg. 0.30/0.35	0.30/0.35	0.30/0.36	Do. mindre merker, ganet		
Høstrundfisk, pr. 20 kg.	—	—	Seltran do. pr. kg. max. 1 %			110 kg. pr. tn.	13.50	13.50
Afrika rundfisk, 20/40, 20 kg.	11.75	11.75	Ffa.	—	—	Do. flekket 120 kg. fob. pr. tn.	18.—	18.—
Do. Do. 30/50, pr. 20 kg.	12.—	12.—	Håkjerringtran pr. kg.	—	—	Do. renflekket 120 kg.	23.—	25.—
Do. Do. 50/70, pr. 20 kg.	11.75	11.75	Rogn:			Vårsild, fiskepk. pr. (85 kg.)	—	—
Usort. finnm., pr. 20 kg.	—	—	1ste sort eksportpk. pr. tn.	—	—	Storsild, fiskepakket (90 kg.)	—	—
Finnm., 1-200 gr., pr. 20 kg.	12.—	12.—	2nen sort do. pr. tn.	—	—	Do., eksportpakket, ganet 115	15.50	15.50
Finnm., 2-400 gr. pr. 20 kg.	12.75	12.75	3dje sort do. pr. tn.	—	—	Do. do. småmerker 115 kg.	18.50	18.50/19
Do. 4-700 gr., pr. 20 kg.	13.—	13.—	Samfengt, fylt tønne, pr. tn.	—	—	Do., flekket 120 kg.	25.—	25.—
Do. over 700 gr., pr. 20 kg.	13.—	13.—	Klippfisk:			Do. renflekket 120 kg.	31.—	31.—
Titling:			Søndmørsk, pr. 20 kg.	—	—	Nordsjøfisk, fiskepk. pr. tn.	—	—
Hollender, pr. 20 kg.	—	—	Lofots, pr. 20 kg.	9.70/9.90	9.70/9.90	Fetsild, skjæresild pr. kg.	—	—
Bremer, pr. 20 kg.	—	—	Finmarks pr. 20 kg.	—	—	Islandsild, fiskepk. pr. tn.	—	—
Rotskjær:			Svalbardtorsk pr. 20 kg.	9.—	9.—	Sildolje:		
Zartfisk pr. vekt.	—	—	Lange pr. 20 kg.	9.50/9.25	9.—	Efter kvalitet, fob., pr. kg. 0.32/0.35	0.32/0.35	0.32/0.35
Vekkerfisk	—	—	Brosme pr. 20 kg.	6.50	6,25/6.—	Lys, fob., pr. kg.	—	—
Høkkerfisk	—	—	Sei pr. 20 kg.	—	—	Sildemel, pr. 100 kg.	14.—	14.—
			Saltfisk:					
			Islandsk og Svalbard torsk,					
			norsk fangst, pr. 20 kg.	—	—			
			Bjørnøy, norskfangst pr. 20					
			kg. fob. Tromsø.	—	—			
			Nordlands, fob fiskeplas.	4.60/4.70	4.70/5.—			
			Finmarks torsk do.	4.30	4.30			
			Sei, pr. kg.	—	—			
			Pressefisk (ks. å 100 kg.)	—	—			
			Presset lange, pr. kg.	0.38	0.30			
			Rotskjær: Sei, samf. pr. vekt					
			Torskemel fob. pr. 100 kg.	16.50	16.50			
			Sildemel " "	13.—	13.50			
			Sild:					
			Storsild, påpakket til 90 kg.	—	—			
			Storsild. eksp.-pakket 110 kg.					
			pr. tn.	14.75/15.25	14.75/15.25			
			Vårsild pr. tn.	12/13	12/13			
			Islandsild pr. kg.	—	—			

Ferskfisktransporten NEWCASTLE-LONDON

Norges største eksportører bruker

JERNBANEN

London & North Eastern Railway

Bruk følgebrev som fåes hos

Generalagentene

INTERSPED A.S (Johannes Borge), Bergen

Fersk Kveite, Flyndre,
Hyse og Rogn
Tørfisk - Sild - Makrel
NORMANN BIRKELAND
BERGEN

Oplysningsbureau Schimmelpfeng


(Auskunftei W. Schimmelpfeng)

besørges:

Kreditoplysninger på inn- og utland.
Adresser, representanter, markeds-
beretninger etc. — Inkasso overalt

64 egne kontorer i Europa.
Kontor for Norge: Oslo, Grensen 16 (telefon 10363)
Telegramadresse: Schimmelpfeng Oslo.

OSLO



A.s Brødr. Nullmeyers Maskinverksted

OSLO
Etablert 1868

Telegr. adr.: Nullmeyers - Telefon 80232
Gullmedalje Jubileumsutstillingen

Fabrikerer som spesialitet:
Hurtighakkemaskiner
for hermetikk- og pølsefabrikker
40 års erfaring
Norsk arbeide Overlegen kvalitet
Fabrikert og levert
over 2000 hurtighakkemaskiner

Halfdan Waaler A/s - Oslo

Telefoner: Kontor 23603 - Waaler privat: Lillestrøm 459 Kongens gate 6
Telegramadresse: »Relaaw«, Oslo Sjøfartsbygningen

Omsetter alle sorter saltsild. Eksport

FISKCENTRALEN A.S - Oslo

Telegramadr.: Fiskcentralen
Telefoner: 20 076 - 80 776
Alle sorter fersk fisk mottas til forhandling
Hurtig oppgjør

MAURITS KNUDSEN - Oslo

Telegr. adr. »Maurknud« Stensgaten 41 Telefon 67 703
Agentur og Kommissjon
Saltsild, Tørrfisk, Klippfisk, Hermetikk og alle slags Fiskeprodukter

Olsen & Bexrud - Oslo

Fersk Fisk engros

NORD NORGES SILDOLJE OG SILDEMELFABRIKERS SALGSCENTRAL A.S OSLO

Telegramadr.: »Midnatsol« - Telefon 20652, 22482
Omsetter sildemel, torskemel, sildolje og tran

Norges Brandkasse


Offentlig gjensidig
Brandforsikringsforening
oprettet 18. august 1767 for bygninger

Fra 1. januar 1915 med egen gjensidig avdeling for løsøre

Rapp Glødehode og Rapp Dieselmotorer

anbefales som
førsteklasses
kvalitetsmotorer.

Reservedeler langs
hele kysten.



INGENIØR J. A. THUNE

Thv. Meyers gate 78 B, Oslo - Telefon 26190

Teknisk konsulent for Kjøle- og Fryseanlegg
Stasjonære og Skibskjøleanlegg
Måling og kontroll av igangværende anlegg

“PYROIL” - VARMEOLJE

tilsettes gramvis til smøreolje, brenselolje og fettpakninger.
Garantert uopløselig, effektiv, beskyttende og absolutt
uskadelig i alt maskineri under alle temperaturer i automobiler, fly, båtmotorer og vanlig dampmaskineri. Øker kraft, letter start, frigjør ventiler, forseglar ringer. Sparer bensin, olje og reparasjoner. Smører når vanlig smøreolje feiler av hvilkensomhelst grunn. Fåes i bransjeforretninger. Pris pr. quart (ca. 1-literboks) kr. 6.75.

PYROIL SCANDINAVIAN AGENCY E. MEYER-OLSEN

Vallegaten 18, Oslo Telefon 64 969

Levahn mek. Verksted A/s

OSLO

Levahnmotoren med den nye
Topp anbefales som noget
av det beste og kraftigste.
Størrelser: 8-80 HK.

NY TYPE — NY TOPP — NYE PRISER

H. Pande-Rølsen, Oslo

FISKEHALLEN

Telegramadr.: »Heparo«. Rikstelefon 25354
Fiskeforretning engros

NYGJERDE & CO. OSLO

Rødfyldgaten 14
Telefoner: 25 037, Oslo — 487, Sandvika Telegramadresse: Moreprodukter
Bankforbindelse: Oslo Sparebank

Mottar i kommissjon og fast regning fisk, vilt, krabbe, samt hvalkjøtt og rensdyrkjøtt



KJØLEANLEGG
FOR KJØLNING
OG FRYSNING.

ALFA JAVAL
KJØLEAVD. OSLO

KJØLE- ANLEGG

KVÆRNER

OSLO
TELEF.
81810

Vekselkursene (salgskurser).

Mynt	Parl	24/3	25/3	26/3	27/3	28/3	30/3
<i>Oslo:</i>	kr.	kr.	kr.	kr.	kr.	kr.	kr.
£ ²⁾	—	19.90	19.90	19.90	19.90	19.90	19.90
R. M.	—	163.—	163.—	163.—	163.—	162.75	162.50
Clearing mk.	—	162.02	162.02	161.92	161.92	161.84	161.84
Reise-mk.	—	94.—	94.—	94.—	94.—	94.—	94.—
Frcs.	—	26.75	26.75	26.75	26.95	26.75	26.70
Sv. kr.	—	102.85	102.85	102.85	102.85	102.85	102.85
D. kr.	—	89.25	89.25	89.25	89.25	89.25	89.25
Gylden ..	—	275.—	275.—	274.75	274.75	274.50	274.—
Sw. frcs.	—	132.50	132.50	132.50	132.50	132.50	132.25
Dollar ...	—	4.03 $\frac{1}{2}$	4.03 $\frac{1}{2}$	4.03 $\frac{1}{2}$	4.03 $\frac{1}{2}$	4.04 $\frac{1}{2}$	4.04 $\frac{1}{2}$
Belga.	—	68.75	68.75	68.75	68.75	69.—	69.—
F. mark ..	—	8.90	8.90	8.90	8.90	8.90	8.90
Pesetas ..	—	55.50	55.60	55.60	55.60	55.60	55.50
Lire ⁴⁾ ...	—	33.30	33.30	33.30	33.30	33.30	33.30
do. clear. ⁴⁾	—	33.31	33.31	33.31	33.31	33.31	33.31
Czck. kr.	—	16.95	16.95	16.95	16.95	16.95	16.95
Isl. kr. ¹⁾ ..	—	90.50	90.50	90.50	90.50	90.50	90.50
Montreal .	—	4.02	4.02	4.02	4.02	4.03	4.02
Østerr. kr.	—	³⁾	³⁾	³⁾	³⁾	³⁾	³⁾
Polske zloty	—	77.—	77.—	77.—	77.—	77.—	77.—

¹⁾ Nominell. ²⁾ Ved salg av pund kommer i tillegg til den noterte kurs 1 promille — minimum 50 øre pr. ekspedisjon. ³⁾ Unotert. ⁴⁾ Nominell.

Oljemarkedet. — Bergen og Stavanger Norsk Engelsk Mineralolje A/S, meddeler:

Prisene er fra og med 10 desember 1935 avhentet på fat fra anlegget Skarholmen og i Bergen kr. 0.11, 0.15 $\frac{1}{2}$ og 0.17 $\frac{1}{2}$ pr. kg., henholdsvis for Shell solarolje, Shell Triumpf, Shell Water White. For Shell Dieselolje 0.11. Ved levering fra andre byer eller lagre er prisene dels de samme, i enkelte tilfeller regnes noget tillegg. Solarolje og Dieselolje levert i løs vekt fra Skarholmen 11 øre kg. ÷ $\frac{1}{2}$ øre. — Shell bilbensin kr. 0.36 pr. kg. fob. Bergen.

Disse priser gjelder importbyer. Ved levering fra øvrige byer og fatlagre er prisene litt høyere.

Eksporten av fersk fisk til Storbritannia.

(Efter opgave fra Det Statistiske Centralbyrå).

Fiskesort:	Ekspert i uken		Total fra ^{31/12} 35— ^{21/3} 36
	^{15/3} — ^{21/3}	Kg.	
		Kg.	
Flyndre	94 867	573 793	
Kveite	33 195	351 617	
Hyse	23 086	904 508	
Torsk	—	340 993	
Lysing	147	724	
Piggvar og slettvar	90	366	
Pigghå	10 205	879 668	
Skate og rokke	4 025	54 977	
Makrell	—	—	
Rogn	2 877	454 397	
Våtsaltet fisk	—	1 450	
Annen	273	6 226	
Lever	—	49 233	
Ialt	168 765	3 617 952	

Ferskfisktransporten pr. jernbane.

Forsendelse fra Trondheim, Bergen, Åndalsnes og Narviks jernbanestasjoner.

Vekten er beregnet brutto med undtagelse av den fisk og sild som sendes fra Bergen til utlandet.

Stasjoner	Til innlandet		Til utlandet			Ialt
	Oslo	For-øvrig	Sve-rige	Italia	Tysk-land	
<i>Trondheim:</i>	kg.	kg.	kg.	kg.	kg.	kg.
^{15/3} — ^{21/3} ialt .	195 660	143 390	60 410	—	29 400	¹⁾ 429 190
Sild	91 800	10 500	1 910	—	19 200	123 060
Fisk	103 860	133 240	58 500	—	10 200	306 130
<i>Bergen:</i>						
^{15/3} — ^{21/3} ialt .	44 470	45 460	26 020	—	48 000	163 950
Sild	39 600	28 170	25 700	—	43 100	136 570
Fisk	4 870	17 290	320	—	4 900	27 380
<i>Åndalsnes:</i>						
^{15/3} — ^{21/3} ialt .	41 700	92 030	2 800	—	—	136 530
Sild	—	85 600	—	—	—	85 600
Fisk	41 700	6 430	2 800	—	—	50 930
<i>Narvik:</i>						
^{15/3} — ^{21/3} ialt .	—	—	6 097	—	—	²⁾ 18 597
Sild	—	—	—	—	—	—
Fisk	—	—	6 097	—	—	18 597

¹⁾ Herav 330 kg. fisk til Danmark. ²⁾ Herav 12500 kg. fisk til Belgia.

Tilførsler til Oslo (Østbanen) vekten angitt brutto.

Fiskesort	^{15/3-16/3}	^{17/3}	^{18/3}	^{19/3}	^{20/3}	^{21/3}	Tils.
	kg.	kg.	kg.	kg.	kg.	kg.	kg.
Kveite	170	160	—	—	300	50	680
Flyndre	—	—	—	—	—	110	110
Hyse	3340	5860	360	1100	5780	2460	18900
Torsk	2560	4010	480	3300	—	1960	12310
Sei	—	470	360	480	—	—	1310
Sild	94800	8580	5220	2280	—	—	110880
Annen fisk	43710	26220	10400	7080	17400	3530	108340
Hvalkjøtt	3600	—	—	—	—	—	3600
Rogn	600	950	—	—	220	670	2440
Tils.	148780	46250	16820	14240	23700	8780	258570

Fiskeinnførselen til Oslo. — Innførselen av fersk og saltet fisk til Oslo sjøtollsted i uken 22. til 28. mars 1936: Fra Danmark levende torsk kr. 9450, fersk fisk kr. 641, fra Sverige salt sild 3260 kg., fra England fersk laks kr. 390.

Fiskets Gang

A weekly intelligence organ of the Norwegian fisheries published by The Director of Fisheries. Bergen. Norwegian Fisheries.

Statement showing the landings of the main Norwegian fisheries now being carried on, from the beginning of the year 1936 to March 28th.

Winter and Spring herring, (hl) landed 5 013 700, exported in ice 780 100, salted 500 800, and to fish oil factories 3 372 300.

Cod in metric tons, landed 61 387, prepared for stockfish 16 497, salted and dried 35 992, iced 8 270, cod liver oil produced in hectolitres 32 908, livers of cod to other oils 4 767, cod roes salted 23 203.

Norges utførsel av fiskeprodukter fra 1 januar til 21 mars 1936 og i uken som endte 21 mars.

Tollsteder	Vårsild		Fetsild og skåret sild tnr.	Storsild tnr.	Is-landsild tnr.	Klippfisk ialt kg.	Rundfisk kg.	Rotskjær kg.	Sel kg.	Hyse rund kg.	Annen tørrfisk kg.	Tørrfisk ialt kg.	Rogn tnr.	Rogn fersk kg.	D.m. tran tnr.	R.m. tran tnr.	Blank tnr.	Brun blank tnr.	Brun tnr.	Hå-kjørr. tn.
	Saltet tnr.	Flekkesild tnr.																		
Oslo ¹⁾	—	—	9	—	—	—	—	—	—	—	—	—	—	—	2 522	74	2 493	5 425	186	156
Kr.sand S. . .	—	—	—	—	—	1 866	—	—	—	—	—	—	—	—	—	—	—	—	—	—
Egersund . . .	—	—	—	—	—	—	—	—	—	—	—	—	—	—	—	—	—	—	—	—
Stavanger ²⁾ .	83	—	—	363	—	—	—	—	—	—	—	—	—	—	—	—	—	—	—	—
Kopervik ¹⁶⁾ .	3 011	889	112	10 679	—	—	—	—	—	—	—	—	—	—	—	—	—	—	—	—
Skudeneshavn .	2 878	166	—	1 749	—	—	—	—	—	—	—	—	—	—	—	—	—	—	—	—
Haugesund ³⁾ .	3 062	345	123	38 065	—	—	—	—	—	—	—	—	—	—	—	—	—	—	—	—
Bergen ¹⁵⁾ . . .	443	4	2 489	78 065	517	681 788	⁹⁾ 1 075 879	38 015	698 987	206 530	76 587	2 095 998	367	347 069	7 786	1 113	9 047	8 071	281	2 075
Florø	—	—	—	6 474	—	—	—	—	—	—	—	—	—	—	—	—	—	—	—	—
Måløy	—	—	—	2 696	—	—	—	—	—	—	—	—	—	8 327	—	—	—	—	—	—
Ålesund ⁴⁾ . .	662	52	—	23 511	150	1 201 864	28 365	45	85 025	4 050	45	117 530	100	116 624	5 091	238	1 418	4 180	2	996
Molde	256	—	—	2 766	—	—	—	—	—	—	—	—	—	5 625	1 016	—	—	—	4 980	138
Kr.sund N. ¹⁰⁾	3	—	212	1 366	—	3 508 742	—	—	5 625	—	—	—	—	1 880	—	—	—	—	—	—
Trondheim . .	296	—	7 605	1 800	—	—	—	—	1 880	—	—	—	—	—	—	—	—	—	—	—
Bodø	—	—	—	—	—	309 800	—	—	—	—	—	—	—	—	25	—	—	—	—	—
Svolvær ¹¹⁾ . .	—	—	—	—	—	—	162 382	—	—	—	—	162 382	100	—	625	—	—	—	—	—
Tromsø ¹⁴⁾ . .	—	—	—	—	—	—	26 645	—	43 200	21 375	11 445	102 665	—	162	—	—	—	—	—	—
Hammerfest . .	—	—	—	—	—	—	141 765	2 050	217 885	38 255	3 150	403 105	—	250	—	—	—	—	—	—
Vardø	—	—	—	—	—	—	27 855	—	1 530	1 620	—	31 005	—	1 380	—	—	—	—	—	—
Vadsø	—	—	—	—	—	—	27 950	—	5 355	135	—	33 440	—	—	—	—	—	—	—	—
Andre ⁷⁾	—	—	803	—	—	—	—	—	—	—	—	—	—	2 791	—	—	—	14	—	—
Ialt	¹⁷⁾ 10 694	1 456	11 353	⁹⁾ 167 534	667	5 704 060	1 490 841	40 110	1 059 487	271 965	91 227	2 953 630	1 759	481 321	¹⁶⁾ 16 109	1 425	12 958	22 670	607	3 227
I uken	4 092	420	507	5 405	52	197 969	73 938	2 250	29 572	19 050	2 430	127 240	—	2 917	1 011	11	1 442	2 691	97	342

Tollsteder	Herdet hvalolje tnr.	Hvalolje tnr.	Selolje tnr.	Sildeolje tnr.	Sild fersk ks.	Sild røkt kg.	Makrell saltet tnr.	Makrell fersk kg.	Laks fersk kg.	Levende ål kg.	Annen fersk fisk tonn	Hummer kg.	Reker kg.	Fisk saltet kg.	Fisk saltet i tnr.	Sildemel tonn	Fiskemel levermel Guano tonn	Selskinn kg	Hermetikk kg
Oslo ¹⁾	14 879	3 767	826	5 304	852	—	—	—	—	435	141	285	3 999	2 987	—	45	—	—	3 598
Kr.sand S. . .	—	—	—	—	573	—	—	—	—	282	32	43 328	118 183	—	—	—	—	—	405
Egersund . . .	—	—	—	4 061	27 529	—	—	—	—	45	2 088	47 463	—	—	—	1 060	—	—	4 399
Stavanger ²⁾ .	—	—	—	1 140	7 187	—	—	—	—	1 129	41	102 578	—	—	—	3 274	113	—	4 104 300
Kopervik ¹⁶⁾ .	—	—	—	—	—	—	—	—	—	—	3	—	10 802	—	—	50	—	—	—
Skudeneshavn .	—	—	—	—	—	—	—	—	—	—	11	—	—	—	—	—	—	—	120
Haugesund ³⁾ .	—	—	—	6 953	228 756	17 993	—	—	—	13	3 229	1 534	—	—	—	5 603	—	—	404 071
Bergen ¹⁵⁾ . . .	—	—	1 558	4 832	386 210	138 065	14	—	—	25	2 515	37 199	23 275	2 044	309	2 058	26	30 233	1 954 618
Florø	—	—	—	848	9 473	—	—	—	—	—	1	—	3 756	—	—	390	—	—	—
Måløy	—	—	—	—	15	—	—	—	—	—	1 198	—	557	23 000	—	—	836	—	277 331
Ålesund ⁴⁾ . .	—	—	—	5 152	46 099	366 489	—	886	—	844	1 182	—	34 948	128 560	18	3 555	590	185	162 305
Molde	—	—	1	600	2 281	—	—	—	—	—	2	—	—	—	—	515	—	—	—
Kr.sund N. ¹⁰⁾	—	—	—	—	14	—	—	—	—	400	510	—	87 610	74 645	—	188	30	—	252 042
Trondheim . .	—	—	—	1 547	17 424	—	—	—	—	—	967	163	30 206	—	76	1 454	40	—	837 057
Bodø	—	—	—	900	—	—	—	—	—	—	—	—	—	—	—	256	—	—	—
Svolvær ¹¹⁾ . .	—	—	—	12	—	—	—	—	—	—	5	—	—	—	—	155	969	—	—
Tromsø ¹⁴⁾ . .	—	—	45	5 162	8	—	—	—	—	—	1	—	—	1 800	—	1 179	109	150	—
Hammerfest . .	—	—	—	—	—	—	—	—	—	—	15	—	—	—	—	550	440	—	—
Vardø	—	—	—	—	—	—	—	—	—	—	130	—	—	—	—	—	—	—	—
Vadsø	—	—	—	—	—	—	—	—	—	—	19	—	—	—	—	—	—	—	—
Andre ⁷⁾	⁹⁾ 75 421	60	—	13 194	1 372	15	—	—	—	4 974	278	13 600	76 483	60	2	¹³⁾ 842	¹³⁾ 557	—	92 698
Ialt	90 300	3 827	2 430	49 705	727 793	522 562	14	—	886	8 089	7 109	202 470	444 929	233 096	405	21 174	3 710	30 568	8 092 944
I uken	6 344	453	262	593	38 359	15 338	—	—	—	1 658	411	17 966	72 375	8 687	117	5 029	868	—	419 675

¹⁾ 205 tnr. stearin, 41 tnr. hvaloljefettsyre, 117 tnr. grakse. ²⁾ 9940 kg. hvalbenmel, 19 850 kg. hvalkjøttmel. 40 tnr. ansjos. ³⁾ 213 tnr. sildemelke, 810 kg. fiskeben. ⁴⁾ 240 tnr. stearin. ⁵⁾ Herav 80 tnr. flekket fra Bergen, 239 tnr. krydret fra Stavanger, 1012 tnr. flekket fra Kopervik, 14 tnr. flekket og 1517 tnr. eddikbehandlet fra Haugesund, 17 tnr. flekket, 728 tnr. kryddersaltet og 990 tnr. eddikbehandlet fra Molde. ⁶⁾ Fra Fredrikstad. ⁷⁾ 26 tonn hvalguano og 1190 kg. hvalbenmel fra Sandnes. 8 tnr. ansjos, 170 tnr. skrapolje av tran fra Fredrikstad, 2282 kg. ansjos fra Moss. ⁸⁾ 645 981 kg. lofots og 429 898 kg. finnmarks. ⁹⁾ Herav 1 543 tnr. utenlandsk. ¹⁰⁾ 611 kg. sunnmaver, 12 tnr. pressetran, 75 tnr. haitran, 15 tnr. håtran. ¹¹⁾ 112 tnr. pressetran. ¹²⁾ Herav 562 tonn fra Sandnes, 270 tonn fra Harstad. ¹³⁾ Herav 241 tonn fra Sandnes, 60 tonn fra Mosjøen, 266 tonn fra Harstad. ¹⁴⁾ 150 kg. kveitelever. ¹⁵⁾ 1215 tnr. stearin. ¹⁶⁾ 70 tnr. sildemelke. ¹⁷⁾ Herav 200 tnr. eddikbehandlet fra Molde.