

# Fiskets Gang

Efterretningsblad for norsk fiskeribedrift, utgitt av Fiskeridirektøren.

Kun hvis kilde oppgis, er ettertrykk fra „Fiskets Gang“ tillatt.

27 årg.	ABONNEMENT kr. 6.00 pr. år tegnes ved alle post- anstalter og på Fiskeridirektørens kontor. Kr. 10.00 utenlands.	Bergen Onsdag 8 april 1936	ANNONSEPRIS: Pristariff fåes ved henvendelse til Fiskeridirektørens kontor.	Nr. 15
---------	---	-------------------------------	---	--------

Oversikt pr 44.

Vinterfisket i Finnmark er nu avsluttet med en fangst i mars måned på 3348 tonn torsk, hvorav hengt 1491 og saltet 1703. Dessuten er fisket 100 tonn hyse, 37 tonn kveite, 25 tonn flyndre. Ifjor gav vinterfisket i mars et fangstutbytte på 2708 tonn mot 4626 i 1934. Det samlede fiske beløper sig til 14182 tonn. Fisket er det beste siden i 1929 da man hadde et kvantum på 16984 tonn. I månedens løp er der for torsk betalt fra 8 til 10 øre pr. kg. Den loddesprengte og overstutte fisk opnådde kun 8 øre. For lever betalte man fra 10 til 20 øre pr. liter.

Vårfisket i Finnmark: Fisket har gjort en ganske bra begynnelse. Fra opsynet blev satt den 27. mars og til og med 3. april er der opfisket 892 tonn torsk, hvorav hengt 467, saltet 419, iset 5, og tilberedt som råtskjær 1 tonn. Fisken er foreløbig nokså stor og veier i Østfinnmark 318 kg. pr. 100 stkr., i Vestfinnmark 295. Leverholdigheten er henholdsvis 937—1250 og tranprocenten 39—45. I fisket deltar nu 1057 båter med 3655 mann. Ifjor deltok 976 båter og man hadde da omtrent for samme tidsrum et fiskekvantum på 1396 tonn. Fisket har foreløbig vært best for Østfinnmark, hvor også over halvdelen av fiskeflåten er stasjonert. Der har dog vært meget stormhindring og tildels også noget angmangel. Prisen på torsk ligger mellom 8 og 11 øre pr. kg., og prisen på lever mellom 10 og 18 øre pr. liter. Det ser ut til å være ganske bra utsikter for videre fiske, og der var bra med lodde sist i uken på Ingøyhavet og ved Finnkongkjeila.

I Troms blev i forløpne uke opfisket 283 tonn, og der er ialt i år opfisket 7945 tonn torsk mot ifjor 4061 tonn. Opsynet for torskefisket i Troms er nu hevet og der vil ikke bli nevneverdig kvantumsforøkning fremover. Årets fiske har gitt et meget tilfredsstillende utbytte og er det beste på mange år.

Lofotfisket gav i uken til 4. april et fangstutbytte av 7923 tonn mot 7708 tonn i uken før. Det meste av fisket foregikk i den forløpne uke i Vestlofoten, hvortil flere av fiskerne flyttet. Bra fangster gav også fisket for Henningsvær. Med ekkolodd blev der konstatert et nytt fiskeinnsig på Hølla. — 650 fartøier reiste hjem i siste uke og der er nu tilstede 6638 båter med 23167 fiskere mot ifjor 7288 båter med 25549 fiskere. Man regner at storparten av fiskeflåten vil reise hjem til påske. Fiskeveksten i Lofoten er nu 343 for linefisk og 418 for garnfisk. Leverholdigheten ligger mellom 800 til 1430 og tranprocenten 47 til 54. Fiskeprisen er 11 til 14 øre pr. kg., almindelig ca. 13.5 øre, leverprisen er 25 til 33 og rognpris 4 til 24 øre pr. liter.

På Yttersiden blev i uken til 4. april opfisket 281 tonn torsk og totalfangsten er nu 7529 tonn mot 6070 tonn ifjor og 5166 tonn i 1934 og 7005 tonn i 1933. Fisket som nu ebber ut må sies å ha gitt et tilfredsstillende utbytte.

For Helgeland—Salten blev i uken fisket 30 tonn torsk og der er ialt opfisket 350 tonn. I Nord-Trøndelag (Viknafisket) er opfisket 257 tonn torsk, i Sør-Trøndelag 452

tonn. I begge fylker er kvantumet noget større enn ifjor, men i forhold til tidligere år er skreifisket mislykket.

Også i Møre og Romsdal, hvor man i uken fisket 256 tonn torsk og ialt har opfisket 1737 tonn mot 3384 tonn ifjor, betrakter man årets fiske som helt mislykket. Møreopsynet blev ophevet lørdag den 4. april.

Vintersildfisket er nu på det nærmeste slutt. I distriktene nordfor Stat blev i forløpne uke opfisket med drivgarn og settegarn 1435 hl., så at totalfangsten nu utgjør 998114 hl. Sønnenfor Stat blev i uken optatt av henstandslås 10800 hl., og kvantumet er dermed nådd op i 4027800 hl. Fisket er i år det beste man nogensinne har hatt.

Bankfisket for Ålesund var i uken til 4. april en del stormhindret og ukefangsten blev kun 24470 kg., hvorav en del springer (småhval).

Eksperten av de viktigste fiskevarer i uken til 28. mars 1936 (fjorårets tall i parentes) saltet storsild i uken 3940 tnr., ialt 171474 (91368), klippfisk 505 tonn 6209 (9273), tørrfisk ialt i uken 343 tonn, total 3297 (4672), derav rundfisk henholdsvis 137 — 1628 (2607), røtskjær 0 — 40 (74), sei 173 — 1233 (1469), hyse 19 — 291 (398), annen 13 — 105 (123), rogn saltet 161 tnr. 1920 (6736), damptran 1457 tnr. 17566 (20271), blanktran 637 — 13595 (15877), fersk sild 18678 hele kasser 746471 (644467), fersk fisk 450 tonn 7559 (6442), hummer 24090 kg. 226560 (197115), reker 78 tonn 523 (633), hermetikk 438 tonn 8531 (8268), sildemel 1994 tonn 23168 (21207) og fiskemel m. v 332 tonn 4042 (2046).

## Bankfisket.

## Fiskemeldinger.

Finnmark. — Hasvik: I tiden 1. til 26. mars er opfisket 934600 kg. fisk, herav 931500 kg. torsk à 8—10 øre pr. kg. Leverparti 944 hl. à 10—15 øre, rogn 551 hl., pris 6—10 øre literen. Tromsø: I uken 15. til 21. mars er opfisket 50980 kg. fisk, hvorav 2030 kg. kveite à 70—125 øre, 400 kg. garnfisket flyndre à 30—50 øre, 1050 kg. brosme à 8 øre, 45800 kg. torsk à 10.5 til 11 øre og 1700 kg. reker à 50—55 øre. Verdi kr. 7966. Leverpartiet 42 hl. à kr. 17. Fisket stormhindret. 22. til 28. mars er opfisket 63660 kg. fisk, hvorav 4300 kg. kveite à 75—130 øre, 350 kg. garnfisket flyndre à 30—40 øre, 100 kg. lange à 8 øre, 3930 kg. brosme à 8 øre, 52100 kg. torsk à 11 øre, 810 kg. hyse à 6 øre, 170 kg. håbrand à 10 øre samt 1900 kg. reker à 50—60 øre. Verdi kr. 11419. Leverpartiet 47 hl. à kr. 17. Overveiende stormhindret.

Nordland. — Værøy og Røst: I uken 21. til 28. mars er opfisket 10480 kg. fisk, hvorav 1300 kg. kveite à 85—135 øre, 1180 kg. flyndre à 70—80 øre og 8000 kg. hyse à 10 øre. Verdi kr. 3030.

Møre og Romsdal. — Ålesund: I uken 28/3 til 4/4 er opfisket 600 kg. kveite à kr. 1.30, 3000 kg. hyse à 45 øre, 1800 kg. sei à 15 øre, 1000 kg. skate à 25 øre, 5500 kg. håbrand à 50 øre. Dessuten 11850 kg. springer à 35 øre og

## Rapport nr. 10 om torskefisket pr. 4/4 1936.

Distrikt	Ukefangst tonn	Kg. fisk pr.		Ørepreis pr.			Deltagelse		Totalfangst tonn	Anvendelse			D. m. tran hl.	Lever til annen tran hl.	Rogn saltet hl.
		100 stk. fisk sløiet	hl. lever <sup>3)</sup>	kg. fisk sløiet	l. lever	l. rogn	kjøpefar-tøier	båter		Hengt tonn	Saltet tonn	Iset tonn			
Finnm { Vinterfisket 1) ...	3348	—	—	8—10	10—20	—	—	—	14182	5878	3935	4239	4499	4644	784
Vårfisket .....	892	295-318	937-1250	8-11	8-18	—	8	1057	892	467	419	5	342	68	—
Troms ..	283	—	—	—	—	—	—	—	7945	560	6943	442	3951	—	2500
Lofotens ops.d. ....	7923	343-418	800-1430	11-14	25-33	4-24	166	5)6638	40914	14835	24294	1815	24390	615	21074
Lofoten forøvrig {	281	—	—	—	—	—	—	—	7529	1200	5517	812	5213	—	2760
Vesterålen .....	30	—	—	—	—	—	—	—	350	248	17	85	172	—	99
Helgeland—Salten ....	78	—	—	11-12	15-17	5-10	—	—	257	42	9	151	104	78	140
Nord-Trøndelag .....	—	—	—	—	—	—	—	—	452	—	37	415	124	80	9
Sør-Trøndelag .....	256	300-350	900-1000	65-85 rund	—	—	—	—	1737	—	476	840	798	—	298
Møre og Romsdal .....	160	—	—	—	—	—	—	—	350	—	—	—	—	—	—
Sogn og Fjordane.....															
Sønnefor .....															
Tils.	13251	—	—	—	—	—	—	—	74638	23230	41647	8804	39593	5485	27664

### Periodisk oversikt over torskefisket.

År	Tonn											Tils.
	Finmark		Troms	Lofotens ops.d.	Lofoten forøvrig og Vesterålen	Helgeland—Salten	Nord-Trøndelag	Sør-Trøndelag	Møre og Romsdal	Sogn & Fjordane	Sønnefor	
	Vinterf.	Vårf.										
1936 til 4/4	1482	892	7945	40944	7529	350	257	452	1737	350		74638
1935 - 6/4	7695	1396	4061	47350	6070	299	130	—	3384	265	—	70650
1934 - 7/4	10445	—	2968	79507	5166	839	269	278	3737	390	60	103659
1933 - 1/4	4339	—	2673	70100	6871	1353	15 0	1087	3249	260	140	91582
1932 - 2/4	4416	—	2441	80700	4812	2681	3870	1933	5919	300	200	107272
1931 - 4/4	7165	—	2690	42500	5238	3744	4341	2971	6343	425	131	75548
1930 - 5/4	9346	274	3582	107800	6155	3338	2575	2263	12697	610	264	148904
1929 - 6/4	14121	760	6510	107000	12453	6329	2720	4329	8262	190	125	162799
1000 stk.												
1936.....	5253	297	2083	10288	1932	95	68	124	506	100		29746
1935.....	2750	465	1092	11538	1510	77	37	—	962	77	—	18508

År	Anvendelse, total						Lofoten											
	Hengt tonn	Saltet tonn	D. m. tran hl.	Lever til annen tran hl.	Rogn hl.	Hengt tonn	Saltet tonn	D. m. tran hl.	Lever til annen tran hl.	Rogn hl.	Ørepreis pr.			Kg fisk pr. 100 stk. fisk sløiet	Kg. fisk pr. hl. lever	Deltagelse		Tran-procent
											Kg. fisk sløiet	L. lever	L. rogn			Kjøpe-tart.	Båter	
1936.....	23230	41647	39593	5485	27664	14835	24294	24390	615	21074	11/14	25/33	4/24	343/418	800/1430	166	6638	47-54
1935.....	11905	51332	45061	4135	28499	9269	36073	33387	1603	22744	10/14	20/35	2/13	364/456	680/1200	167	7288	45-58
1934.....	34877	61543	66068	5906	46409	28320	49460	54339	3133	41294	—	20/34	2/10	358/430	763/1300	136	6937	47-57
1933.....	22223	62700	55851	5214	47063	19000	50000	45763	1552	41544	6/10	16/32	2/5	378/405	800/1200	324	9939	16-54
1932.....	35014	64706	65548	10567	5457	28500	51000	51816	2812	46627	5/8	13/18	2/8	365/375	800/1200	296	8394	40-53
1931.....	24548	44465	35770	5412	39184	14700	26800	21081	1050	28356	11/15	22/43	4/19	346/365	993/1180	389	8215	38-51
1930.....	22843	118513	62220	6195	60397	17900	88900	45716	1259	49573	7 1/2/13	15/27	1 1/2/3	317/338	1210/1335	435	8564	32-50
1929.....	44575	113033	68313	6838	68186	31000	75000	44398	869	50453	8/13	16/29	2/3	303/310	1129/1330	310	8345	33-50
1000 stk.																		
1936.....	6713	10863	—	—	—	3744	6090	—	—	—	—	—	—	—	—	—	—	—
1935.....	3088	13188	—	—	—	2256	8797	—	—	—	—	—	—	—	—	—	—	—

1) Finmark vinterfiske, fra 1/10 35 - 26/3 1936. 2) Dessuten 977 hl andre transorter. 3) 100 liter lever gav i Østfinmark 39, Vestfinmark 45, Lofoten 47-54, i Møre 47-52 liter dampmedicintran. 4) Dessuten 13 112 hl. rogn til hermetikk og iset. 5) Herav 1467 garnbåter, 2085 linebåter, 3077 dypsagnbåter med 1294 doryer fra 3458 motorfarkoster, hvorav stasjonert i Østlofoten 3146, Henningsvær 1015, Vestlofoten 2247 og Værøy og Røst 230 båter. Antall fiskere i Lofoten 23 167, i Finmark 3655, i Møre 4464.

720 kg. reker à 50 øre. Verdi kr. 9907. — Bremsnes: I uken 21. til 28. mars er opfisket 450 kg. kveite à kr. 1, 1700 kg. lange à 12 øre, 1900 kg. brosme à 6 øre, 4200 kg. torsk à 17 øre, 400 kg. hyse à 20 øre, 900 kg. skate à 15 øre, 15 700 stk., ca. 26 700 kg. hå à 7 øre pr. stk. Leverkvantum 22 hl. Verdi kr. 3006.

Sogn og Fjordane. — Måløy: I mars er opfisket 82 500 kg. fisk samt 532 000 stk. hå (ca. 950 000 kg.). Av den øvrige fangst er 2000 kg. kveite à kr. 1.20, 35 000 kg. lange à 14 øre, 27 000 kg. brosme à 15 øre, 14 000 kg. hyse à 35 øre og 4500 kg. håbrand à 35 øre. Verdi kr. 55 065.

Hordaland. — Bergen: I uken 30/3 til 4/4 er tilført Bergen 38 200 kg. fisk, hvorav 1600 kg. lange à 20 øre, 3200 kg. brosme à 25 øre, 5800 kg. torsk à 50 øre, 1300 kg. hyse à 35 øre, 12 500 kg. sei à 70 øre pr. stk. og 24 800 kg. pale à 35 øre og 1500 kg. annen fisk à 30 øre. Verdi kr. 17 105. — Rogaland. Kvitsøy: I uken 22. til 28. mars er opfisket 1024 stk. torsk à kr. 1 og 9280 kg. sei à 25 øre, 348 kg. reker à 80 øre og 246 kg. hummer à kr. 3.43. Verdi kr. 4465. — Karmøy: I mars er opfisket 46 190 kg. fisk og skalldyr, hvorav 315 kg. kveite à kr. 1, 380 kg. flyndre à 70—85 øre, 2240 kg. lange à 15 øre, 360 kg. brosme à 15 øre, 5600 kg. fersk torsk à 15—18 øre og 1400 kg. levende torsk à 35—40 øre, 15 570 kg. hyse à 30—45 øre, 11 100 kg. sei og lyr à 10—12 øre, en del skate, hvorav 1050 skatevinger à 10 øre, 90 kg. breiflabb à 12 øre, 6100 kg. reker à 60—100 øre og 2485 kg. hummer à kr. 3.25—3.40. Verdi kr. 22 765. Egersund: I uken 22. til 28. mars er opfisket 55 220 kg. fisk og skalldyr, hvorav 150 kg. kveite à kr. 1, 100 kg. flyndre à 70 øre, 200 kg. lange à 15 øre, 8100 kg. torsk à 15 øre, 2500 kg. hyse à 28 øre, 26 600 kg. sei à 10 øre, 100 kg. skate à 15 øre, 2300 kg. annen fisk à 25 øre, 10 300 kg. reker à 50 øre, 670 kg. hummer à kr. 3.45 og 4200 kg. bokstavhummer à 15 øre. Verdi kr. 13 467.

## OLAF KNUDSEN A/S - BERGEN

(Aktiekapital kr. 20 000.—)

### Kommissionsforretning i fiskeprodukter

Omsetter tørrfisk, rogn, sild, tran, haakjerringtran, selolje, hvalolje, sildolje, iset torsk, tomfat, levermel etc.

Telegr. adr.: „Tranknudsen“ — Rikstelefon 12348

#### Torskefisket.

Vadsø 1/4: Opfisket vinterfisket Finnmark fra 1. til 26. mars: Torsk 3 348 080 kg., hvorav hengt rundfisk 1 490 710, saltet 1 703 350, iset 66 620, rotskjær 5000, resten hjemmeforbrukt. Hysekvantum 99 780 kg., hvorav hengt 4110, iset 95 670. Kveite 37 332 kg. iset. Flyndre 28 770 kg., hvorav iset 25 370, saltet 3400. Leverkvantum 394 hl., damptran 1082 tonner. Rogn 884 hl., hvorav saltet 784, iset 100. Priser: torsk 8—10, hyse 8—10, kveite 25—125, flyndre 25—110 øre pr. kg. Leverpris 10—20 øre literen. —

Vardø 31/3: I tiden 16. til 27. mars er fra bankene ilandbragt følgende kvantum fisk til Vardø by: 300 000 kg. og til Vardø herred 47 000 kg. Trålerfisk ikke landbragt. Fisket delvis stormhindret. Våropsynet er for Vardø by og herred satt fra 27. mars.

Finnmark. Vårfisket. — Vadsø 1/4. Tirsdag 31/3: Vardø garnskoite 900, Båtsfjord 4600, båter 350, Berlevåg garnskoiter nattstätt 3500, 3 netters 4000, Oksevåg garnbåter 150, Skjøtningsberg 100, Kjøllefjord 500, Dyfjord linebåter 500, Kamøyvær garnbåt 800, Skarsvåg 400, Breivik garnmotorer 350, Breivikbotn båter 200, skoiter 1100, Hasvåg båter 250, skoite

## Kristiansands Fiskegarnsfabrik

### ALT I GARN OG NOT

Kun aller beste kvaliteter

Forsøk vår **egyptiske bomull** og De b'ir forbauset over styrken

Telefon 2137 — Telegramadresse: „Omfar“

1250, Hasvik, Kobbvåg linemotorer 400, Breivikfjorden juksebåter 275. Lodde tilstede Varanger, Gamvik. Agnmangel Hasvikværene. — Onsdag 1/4: Vardø garnskoiter 500, Båtsfjord 4000, motorer 1000, Berlevåg, Skoiter nattstätt 4400, småmotorer 1500, Tyfjord skoiter 500, Kvitnes båter 250, Oksevåg 250, Skøtningsberg 200, Kjøllefjord 500, linebåter 200, Dyfjord 200, Kjølvik 300, Helves 250, Nordvågen 400, Garnbåter 350, Kamøyvær 450, Skarsvåg 50. — Torsdag 2/4: Vardø garnskoiter 825, Båtsfjord 3600, Kongsfjord 4000, Berlevåg 4500, motorer 1800, båter 300, storskoiter 10 000, Finkongkjeila garnotringer 900, båter 400, Tyfjord garnskoiter 700, Skjøtningsberg garnbåter 100, Kjøllefjord 400, linemotorer 1200, juksebåt 100, Dyfjord linebåter 500, Vikhamn garnbåter 300, Sværholdt linebåter 400, Kjølvik garnskoiter 500, linesjølragerer 350, motorer 325, båter 180, Honningsvåg garnsjøldragere 400, Nordvågen linebåt 200, Snefjord garnbåter 160, Ryggefjord 250, Kobbefjord 2000, Hasvik garnmotorer 450, enkel 1050, Kobbvåg 450, Hasvåg 2 netters 770, 3 netters 1400, Breivik, Breivikbotn ujevnt 250, Øksfjord garnmotorer 300, Bergsfjord skoiter 600, båter 200. Lodde tilstede Finkongkjeila og Ingøyhavet. — Fredag 3/4: Hasvik garnsmåmotor 300, linebåter 250, skoite 480, Hasvåg, småmotorer 500, Breivik båter 300, Kobbvåg, småmotor 1300, for øvrig landligge, storm. — Lørdag 4/4: Garnskoite Syltefjordhavet 4500, Finkongkjeila 500, otringer 400, Tyfjord garnskoiter 1200, stormhindret, Mehann garnskoiter 800, Oksevåg 400, Dyfjord 250, Kjølvik, linesjøldragere 700, motorer, båter 275, Honningsvågen, linesjøldragere 300, garn 300, Hasvåg, Kobbvåg, lineotringer 600, Hasvik 300, Breivik 350, Sørvær 550, garnbåter 320—375.

Opfisket vårfisket Finnmark 4/4: 891 500 kg. torsk, hvorav hengt rundfisk 466 900, saltet klipfisk 419 300, iset 4900, rotskjær 400; leverkvantum 68 hl., dammedisintran 295 tonner. Hysekvantum 18 300 kg., hvorav hengt 300, iset 18 000. Båtantall 1057, hvorav 469 motorer, i Vardø 95, Berlevåg 60, Kjøllefjord 140, Hammerfest 180, Hasvik 238, Loppa 99, resten spredt; 3655 mann, 147 landkjøpere, 8 kjøpefartøier; i Vardø 1, Båtsfjord 2, Mehann 1, Hasvik 4. Fiskepris Finkongkjeila, Gamvik 8 øre, Vardø 8—9, Kongsfjord 9.5, Hasvik 8—11, Loppa 9—10, Honningsvåg, Skarsvåg, Måsøy 10, for øvrig 9 øre, leverpris Finkongkjeila, Gamvik 10, Loppa 10—15, Hasvik 8—18, Kjøllefjord 15—18, Honningsvåg, Skarsvåg 18, for øvrig 15, leverholdighet Østfinnmark 937, Vestfinnmark 1250; fiskevekt Østfinnmark 318, Vestfinnmark 295, tranprocent Østfinnmark 39, Vestfinnmark 45.

Tromsø 1/4: Senjaopsynet heves for alle fire opsynsdistrikter fredag 3. april.

Troms. — Berg og Torsken 4/4: Ukekvanter 224 180 kg. torsk, hvorav 128 695 saltet, 62 125 iset, 33 360 hengt. Damptran 87 hl., rogn 126 hl., alt saltet. Priser: torsk 10—13, øvrige priser uforandret, opsynet hevet igår. — Hillesøy og Øyfjord: Ukekvanter 58 500 kg., hvorav 50 500 saltet, 8000 hengt; damptran 28 hl., rogn 36 hl., alt saltet. Priser som før. Opsynet hevet igår. Fylkets kvantum 7 944 716 kg., hvorav 6 943 461 saltet, 441 404 iset, 559 851 hengt; damptran 3951 hl., rogn 2500 hl. saltet, 1773 hl. iset.

**Van der Heul & van der Valk**

VLAARDINGEN

Import

Eksport

Vi anbefaler vår adresse  
som kommisjonær for saltet  
torsk og saltetorskfilet fat.  
Ukentlig auksjon.  
Korresp. engelsk og tysk.

Nordland. — Værøy 31/3: Garn: storskøiter 200—2300—1200, nattliner: småskøiter 120—820—350, robåter 170—420—240. Priser: fisk 12, lever 20—22, rogn 15. Fiskevekt 450—320. 1/4: Garn: storskøiter Yttersiden 200—2400—600, Nattliner: Ytter- og Innersiden småskøiter 160—1400—520, robåter 120—410—210. Priser: fisk 12—13, lever 20—24, rogn 10—15. — Bø i Vesterålen 3/4: Ingen nevneverdige fangster denne uke. — Øksnes og Langenes: Denne uke fisket stormhindret. Garnfangster op til 1000 kg., linebåter landligge. Torskepartiet 2 021 526 kg., herav iset 298 894, hengt 112 569, saltet 1 610 063; 1292 hl. dampmedisintran, rognpartiet 1441 hl., herav iset 755, saltet 662, hermetikk 24. Skreifisket for Øksnes ansees for slutt, de fleste båter er reist til Lofoten eller ruster for Finnmarken. For Nyksund, Lagnenes drifter ennå en del båter. — Borge 4/4: Denne uke trekning mandag, tirsdag med bra fangster, onsdag smått, torsdag og fredag landligge. Fiskeparti 1 645 000 kg., hvorav 1 158 000 saltet, 480 000 hengt, 7000 iset; 1178 hl. damptran, 1100 hl. rogn, hvorav 700 saltet, 400 eksport. Priser: fisk 13—13,5, lever 23—26, rogn 12—15; belegg uforandret. — Dverberg 4/4: Det opfiskede parti er nu 1 640 500 kg. torsk, hvorav 440 400 kg. iset, 343 500 hengt og 856 600 saltet; 968 hl. medisintran, rogn 1050 hl., iset 505, saltet 525. Priser: fisk 8—11, lever 18; uvær har hindret bedriften, vinterfisket ansees nu avsluttet. — Yttersiden 4/4: Fiskeparti 7 528 994 kg., hvorav hengt 1 200 081, saltet 5 516 619, iset 812 294; damptran av torskelever 5213 hl., rogn 4958 hl. hvorav saltet 2759,5, iset 2174,5, hermetikk 24. — Helgeland 4/4: Fiskeparti 338 857 kg., hvorav hengt 238 317, saltet 17 200, iset 83 340; damptran av torskelever 168 hl., rogn 174 hl., hvorav saltet 92, iset 82. — Salten 4/4: Fiskeparti 11 000 kg., hvorav hengt 9200, iset 1800; damptran av torskelever 4 hl., rogn 7 hl. saltet. — Værøy 4/4: Garn, Ytter- og Innersiden 1—3 netters storskøiter 40—1250—400, nattliner 1—2 netters småskøiter 70—665—340, robåter 100—400—260. Priser: fisk 13, garnlever 28—29, linelever 20—24, rogn 10—15. —

Lofotens opsynsdistrikt. — Lørdag 28/3: Gjennomsnittlig Garn: Stor- og småskøiter: Svolvær 230, Henningsvær 280, Stamsund 440, Ure 600, Balstad 300, Mortsund 200, Nusfjord 160, Reine 500, Sørvågen 1070. Nattliner: Storskøiter: Henningsvær 1250, Stamsund 650, småskøiter Stamsund 500, Ure 310, Balstad 350, Mortsund 250, Nusfjord 300, Sørvågen 680. — Mandag 30/3: Garn: Stor- og småskøiter: Kjeøy, Henningsvær 700, Skrova 620, Svolvær 350, Kabelvåg 380, Stamsund, Reine 800, Ure 890, Mortsund 500, Balstad 710, Nusfjord 670, Sund 950, Sørvågen 790, Røst 500. Nattliner: Storskøiter Henningsvær 1100, Reine 2800, Sørvågen 1300, småskøiter og båter: Risvær 250, Kabelvåg 270, Henningsvær 350, Stamsund 600, Ure 280, Mortsund 300, Balstad 380, Nusfjord 360, Sund 800, Reine 350, Sørvågen 710, Røst 200. Jukse: Stor- og småskøiter og båter: Risvær 1000, Skrova 50, Svolvær 680, Kabelvåg 150, Reine 400, Sørvågen 180. — Tirsdag 31/3: Garn: Stor- og småskøiter: Risvær 450, Skrova, Henningsvær 460, Svolvær 300, Kabelvåg 250, Stamsund 490, Ure 410, Balstad 730, Yttersiden 1100, Sund 350, Reine 600, Sørvågen 210, Værøy, ytter- og innersiden 1200. Nattliner: Storskøiter Henningsvær 850, Stamsund 1160, Sørvågen 2000, småskøiter Risvær 240, Kabelvåg 250, Henningsvær 380, Stamsund 420, Ure 250, Balstad 350, Sund 470, Reine 300, Sørvågen 840, Værøy 350. —

I syd  
og nord:

**MONOPOL'S  
KOBBERSTOFF**

Drøi og sterk.  
Grønn boks.

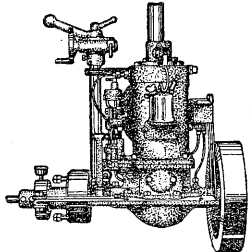
Jukse: Skøiter og båter: Sørvågen 250, Sund få op til 900, forøvrig ikke opkomne. Priser: fisk 12—14, lever 20—33, rogn 5—15 øre. — Onsdag 1/4: Gjennomsnittlig: Garn: Stor- og småskøiter: Risvær, Skrova 400, Svolvær 240, Kabelvåg 380, Henningsvær 470, Stamsund 340, Ure, Balstad 450, Mortsund 300, Sund, Reine 500, Sørvågen 410, Værøy 600, Røst 310. Nattliner: Storskøiter: Henningsvær 1100, Stamsund 670, Reine 1000, småskøiter: Risvær 250, Kabelvåg 270, Henningsvær 460, Stamsund 670, Ure, Balstad, Nusfjord 300, Sund 325, Reine 450, Sørvågen 820, Værøy 520, Røst 180. Jukse: Storskøiter: Reine 665, småskøiter, båter: Ure 100, Reine 650, Sørvågen 330, for øvrig smått overalt. — Torsdag 2/4: Garn: Stor- og småskøiter: Kjeøy 410, Risvær 320, Skrova 650, Kabelvåg 360, Henningsvær 500, Stamsund, Reine 450, Ure 540, Sørvågen 460. Nattliner: Storskøiter: Henningsvær 1200, Stamsund 1030, Reine 1100, småskøiter: Risvær 200, Kabelvåg 330, Henningsvær 450, Stamsund 380, Ure 300, Reine 350, Sørvågen 730. Jukse: Småskøiter: Reine 790, Sørvågen 485, for øvrig smått. — Fredag 3/4: Garn: Stor- og småskøiter: Skrova 510, Svolvær, Kabelvåg 300, Hopen 400, Henningsvær 750, Stamsund 630, Ure, Mortsund, Balstad 500, Nusfjord 560, Sund 650, Reine 800, Sørvågen 760. Nattliner: Storskøiter: Henningsvær 1300, Stamsund 1000, Reine 1800, Sørvågen 1850, småskøiter: Kabelvåg 400, Hopen 300, Henningsvær 500, Stamsund 420, Ure 360, Balstad 380, Mortsund 250, Nusfjord 450, Sund 500, Reine 410, Sørvågen 850.

Lofoten 4/4: Fiskeparti 40 944 tonn, hvorav 24 294 saltet, 14 835 hengt, 1815 iset. Leverparti 615 hl. dampmedisintran 24 390 hl., rognparti 29 452 hl., hvorav 8378 hermetikk. Leverholdighet: Garnfisk 800—1000, linefisk 900—1430, tranprocent 47—54, garnfiskevekt 418, linefiskevekt 343. Fiskepris 11—14, leverpris 25—33, rognpris 4—24. Fiskere 23 167, båter 6638, hvorav 1476 garnbåter, 2085 linebåter, 3077 dypsagnbåter med 1294 doryer fra 3458 motorfarkoster, hvorav Østlofoten 3146, Henningsvær 1015, Vestlofoten 2247, Værøy og Røst 230, kjøpefartøier 166, hvorav Østlofoten 57, Henningsvær 21, Vestlofoten 87, Værøy og Røst 1, landkjøpere 298, trandamperier 98. Nord-Trøndelag 4/4: — Viknafisket: Fiskeparti 256 800 kg., herav hengt 41 800, solgt fersk 150 500. Damptran 104 hl., lever 78 hl., rogn, saltet 140, hermetikk 25, solgt fersk 50 hl. Priser: Fisk 11—12, lever 15—17, rogn 5—10, stormhindring sist i uken.

Møre og Romsdal 4/4: Innmeldt 1466 båter, 4464 mann, opfisket 1 736 547 kg. torsk, saltet 476 206, eksportert 840 097, hermetikk 374 648, hjemmeforbrukt 45 596. Rogn 511 hl., saltet 298, eksportert 156, hermetikk 47, hjemmeforbrukt 10, dampmedisintran 798 hl., leverholdighet 900—1000, fiskevekt 300—350, tranprocent 47—52, rundfiskepris 65—85. — Opsynet for Møre og Romsdal heves 4. april.

#### Vintersildfisket nordenfor Stat.

Titran 31/3: Hertil idag fra Titranhavet 130 drivere 0—30—4 hl., pris kr. 2 pr. hl. Dårlig avsetning. — Søndre Sunnmøre 31/3: Idag fra Meltevikken 1 settegarnsbåt uten fangst, sydvestkuling. — Titran 1/4: Hertil idag fra Titranhavet 2 drivere 35—40 hl., pris kr. 3, utrygt vær. — Halten



**Sabb-Motoren**  
3 HK., 4-5 HK. og 5-9 HK. røolje-motorer. Passer for alle slags båter fra 18 til 28 fots lengde. Enkel, driftsikker og økonomisk. — 1500 motorer i bruk på 10 år. Gode anbefalinger. Skriv til  
**Damsgaard Motorfabrik, Bergen**

3/4: På strekningen Halten—Mausund—Sula—Kya opfisket siste uke 500 hl. storsild, derav anvendt til agn 200 hl. og solgt til eksport 300 hl. Pris kr. 5 pr. hl.; 4 drivgarnsbåter, der fiskes både på settegarn og drivgarn. — Titran 4/4: Ukeparti 915 hl., hvorav 320 hjemmeforbruk, 595 guano. Fiskerne hjemreist til påske. fisket ansees slutt, muligens kan forekomme fetsild etter påske. — Søndre Sunnmøre 4/4: Ukekvan-tum 20 hl., alt anvendt til agn. —

Opsynets ukemelding. Vårsilddistriktene 4/4: Denne uke optatt av henstandslås 10 800 hl. landnotsild, alt iset.

#### Vintersildfisket, 1935—1936 pr. 4/4.

Distrikt	Total-fangst hl.	Derav			
		Iset hl.	Saltet hl.	Til sildolje-fabrikk hl.	Til herme-tikkfabr.-frysning agn m. m. hl.
Halten .....	1810	300	—	220	1 120
Titran .....	34 190	10 713	152	9 649	2 581
Sør-Trøndelag tils. ....	36 000	11 013	152	9 869	3 701
Kristiansund .....	54 344	1 199	8 070	34 331	6 589
Bjørnsundværene ...	55 833	1 675	6 524	40 727	3 503
Romsdalsværene ...	46 956	40	483	45 265	—
N. Sunnmør .....	—	—	—	—	—
Ålesund .....	566 781	41 303	49 627	440 592	10 517
S. Sunnmør .....	238 199	200	25 975	191 071	10 122
Møre tils. <sup>2)</sup>	962 113	44 417	90 679	751 986	37 731
Sogn og Fjordane, Hordaland, Rogaland Vest-Agder tils. ....	<sup>1)</sup> 4 027 800	735 800	410 000	2 611 000	195 000
Tils. i 1936 .....	5 025 913	791 230	500 831	3 372 855	229 432
Total 1935 .....	3 879 423	665 895	369 211	2 592 118	108524
Sør-Trøndelag .....	28 529	5 101	—	8 499	—
Møre .....	410 894	42 794	82 211	234 619	8 524
Sogn og Fjordane, Hordaland, Rogaland Vest-Agder .....	<sup>3)</sup> 4 400 000	618 000	287 000	2 349 000	100000

<sup>1)</sup> Herav er 1 110 000 hl garnsild 1 090 800 hl landnotsild og 1 827 000 hl snurpenotsild. Ukefangsten nordenfor Stat 1 435 hl og sønnenfor 10 800 hl, ialt 12 235. <sup>2)</sup> Herav 185 000 tilført fra Søndre distrikt.

#### Trålerfisket.

Til Troms kom i uken til 28. mars 1 tråler fra bankene med 2960 kg. torsk. Samme tråler leverte i Gryllefjord 10 000 kg.

#### Rekefisket i mars 1936.

	Mars kg.	Gjennem-snittspris f. mars, øre	Ialt fra 1/4 kg.	Totalverdi kr
Tromsø .....	7 800	52	13 650	7 171
Kristiansund .....	25 303	65	81 005	53 758
Ålesund .....	13 510	61	36 050	24 085
Karmøy .....	6 100	81	15 900	16 280
Stavanger .....	3 420	110	6 870	7 710
Egersund .....	54 500	90	99 350	89 368
Kirkehamn .....	31 451	65	37 850	28 266
Kristiansand .....	110 093	69	189 815	170 078
Arndal .....	19 700	71	41 800	35 430
Kragerøy, Skåtøy .....	5 506	74	14 411	10 735
Risør .....	10 468	70	20 338	18 124
Langesund .....	31 097	58	51 481	34 736
Stavern .....	5 715	60	8 625	6 091
Vasser .....	15 655	52	23 154	13 446
Nevlunghavn .....	17 160	54	24 515	15 462
	357 478	—	664 814	530 740

**P**  
**n-p. STENDER AS**  
**JERNVARER KJØKKENUTSTYR**  
Småstrandgt. 1, BERGEN

Meldinger om utlandets fiske, eksport m. v.

**Det islandske torskefiske.** — Reykjavik 30/3: De fleste trålere og andre fiskeskib fikk nogenlunde bra fangst forrige uke.

Islands torskefiskerier til 31/3: 6480 tonn stortorsk, 950 tonn småtorsk, 61 tonn hyse, 149 tonn sei. Total 7640 tonn mot ifjor 16 252 tonn og i 1934 20 887 tonn.

**Nyfundlands eksport av klipplisk i uken 20. til 27. febr.** 29 574 kvintaler, total i tiden 1. januar til 20. februar 194 265 kvintaler, hvorav til Brasil 57 957, Britisk Vest-India 27 512, Kanada 6426, Vest-India for øvrig 37 534, Hellas 8588, Italia 2189, Malta 0, Portugal 9641, Spania 36 674, Storbritannia 4299, U. S. A. 2151, andre land 1294. Samlet verdi \$ 768 292 mot ifjor \$ 1 118 800. Dessuten er der eksportert av industritrans 91 195 gallons, verdi \$ 30 192, dampmedisintrans 18 829, verdi \$ 10 947, kolkklaret 3850, verdi \$ 3555, selolje 22 395, verdi \$ 7085 og havlolje 0, selskinn 7619 stk, verdi \$ 11 583.

**Det svenske sildefiske.** — I uken som endte den 28. mars: Garnsild 0 kg., trålsild 268 819 kg., notsild 0 kg. Middelpriis, trålsild 15—16 øre pr. kg. Totalfangst fra 30/6 til 28/3 (fjor-årets korresponderende tall i parentes). Garnsild 2923 tonn (2559), trålsild 23 718 tonn (22 145), notsild 3241 tonn (3137). Total saltning (insaltad sill) 420 tonn (135). Eksportert fersk 11 062 tonn (10 665), saltet — tonn.

**Kanadas eksport av klipplisk i februar** beløp sig til 17 382 cwts. fordelt på følgende land: Bermuda 358, Britisk Guiana 833, Britisk Vest-India: Barbados 146, Jamaica 684, Trinidad og Tobago 2126, andre 450, Brasil 515, Costa Rica 20, Kuba 3162, Italia 263, Panama 93, Forente Stater 7500, Porto Rico 856, Haiti 256, Peru 58, Amerikanske Virginia øer 62. Totalverdi \$ 84 335.

**Det spanske sardinfiske.** — Bilbao 6/4: Sardinfisket Vigo mars 470 tonn, pris 14.59.

**Klippfisk- og tørrfiskmarkedet.**

Markedsmeldinger.

Bilbao 64: Solgt norsk 6000 kvintaler, islandsk 600, færøisk 11 000; beholdning: norsk 4000, islandsk 2000, færøisk 10 000. God efterspørsel. Priser: norsk 95/100, islandsk 95/100, færøisk 101/103.

Hamburg. — I tiden 20. til 26. mars ankom fra Norge 1871 kolli tørrfisk og 436 kolli klippfisk,

**Ferskfiskmarkedet.**

London 31/3: 311 kasser flyndre 5/—9/, kveite 7/—10, hyse 1/6—2/6.

London 3/4: 164 kasser flyndre, pris 6/—10/, 28 kasser kveite 9/—16/, 12 kasser hyse 2/—3/.

London 4/4: 234 kasser flyndre, pris 7/—12/, 73 kasser kveite 9/—15/, 97 kasser hyse 2/—3/.

Hull 31/3: »Storesund« 2028 helkasser, 1048 halvkasser, tregt 21/20/, få 22/ helkassen, 11/6 halvkassen.

Hull 1/4: Restparti »Storesund« 1185 helkasser, 622 halvkasser, tregt 20/—19/ helkassen, 10/6 halvkassen.

Hull 2/4: »Skottland« 1924 helkasser, 1013 halvkasser, tilbyr helkasser 17/—16/, meget få solgt.

Hull 3/4: Restparti »Skottland« 743 helkasser, 502 halvkasser, 17/—16/ helkassen, 9/—8/6 halvkassen. »Argo« 1788 helkasser, 993 halvkasser, tregt 18/—17/ helkassen, 9/6 halvkassen.

Hull 6/4: »Activ« 1190 helkasser, 650 halvkasser, 23/—22/, nogen 24/ helkassen, 12/6 halvkassen, livligere marked.

Newcastle. — Priser mandag 30/3, tirsdag 31/3: Flyndre, middels 7/—9/, stor 4/—5/, kveite, middels 13/—15/, små 9/—11/.

Newcastle. — Priser torsdag 2/4: Flyndre, middels 8/—11/, stor 4/—5/, kveite 13/—16/, små 9/—11/, hyse 1/6—3/; fredag 3/4: Flyndre, middels 9/—11/.

Hamburg Altona. — Fersk fisk: Det forente auksjonsfirma, Køser, Platzmann & Co. G. m. b. H., omsatte i uken 28/3 til 3/4 ialt 136 220 pund fersk fisk og sild fra Norge. Høieste og laveste priser i pfennig pr. pund, blev følgende:

Ukemengde i pund	Fiskesort	Iste uke-halvdel	2nen uke-halvdel
1 500	Hyse, stor .....	10—35	35—40
	middels .....	10—25	46
	små .....	13—16 <sup>1</sup> / <sub>2</sub>	29
5 100	Kveite, stormiddels ...	52—67	—
	middels .....	77—88	—
	småmiddels .....	52—78	—
	små .....	30—58	—
	frossen, stor u. hode	40—55	—
57 600	Pigghå, flådd .....	10 <sup>1</sup> / <sub>2</sub> —14 <sup>1</sup> / <sub>4</sub>	16 <sup>1</sup> / <sub>2</sub> —17
39 600	Buklapper, vanlige ....	23—25	25 <sup>3</sup> / <sub>4</sub> —28 <sup>1</sup> / <sub>2</sub>
	flådde .....	28	35
8 000	Håbrand, u. hode ....	33—37	35—43
200	Rødspette, stor og midd	40—50	—
4 700	Steinbit, stor .....	30 <sup>1</sup> / <sub>4</sub> —35 <sup>1</sup> / <sub>2</sub>	—
	små .....	10—15	—
	samfengt .....	—	13 <sup>1</sup> / <sub>2</sub> —26 <sup>1</sup> / <sub>2</sub>
500	Lomre, stor .....	25—32	—
	middels .....	43	—
	små .....	38—53	—
60	Lange, u. hode .....	16 <sup>1</sup> / <sub>2</sub>	—
60	Skatevinger .....	15	—
18 900	Vårsild .....	5 <sup>1</sup> / <sub>2</sub> —6 <sup>1</sup> / <sub>4</sub>	—
136 220			

**NORSKE  
KJØLEANLEGG.**

Driftssikre. Økonomiske. Enkle.

Våre ingeniører er spesialister. Forelegg oss Deres kjøletekniske spørsmål. Vi løser dem. Representant på Island. *Herr Gisle J. Johnsen Reykjavik*

**A/S DRAMMENS  
JERNSTØPERI & MEK. VERKSTED**

Telegr. Jernstøperiet. DRAMMEN. Telefoner 50 & 550.

— Fredag den 3. ds. utgjorde tilførselen fra Norge bare 7700 pund, mens all den øvrige norske fisk var fremme i første halvdel av beretningsuken. — Markedet var i begynnelsen av uken variabelt, nærmest med fallende tendens så der kunde ventes prisfall mot slutten av uken om tilførselene var blitt nogenlunde normale. Ved de bagatellmessige tilførsler til fredagsmarkedet kom der momentant en prisstigning for den norske fisk. — Også for de nærmeste 14 dager må der regnes med et ustabilt marked. — Fersk sild. I denne uke kom der knapt 5000 kasser vårsild til Altona. Tross det beskjedne kvantum inntrådte der bare en mindre prisstigning og salgsprisene lå mellom 5<sup>1</sup>/<sub>2</sub> og 6 pfennig pr. pund. Fra Trøndelag kom de første småposter forfangstsild, hvis kvalitet var mindre tilfredsstillende, så salgsprisen kom til å bevege sig mellom 4 og 5 pfennig pr. pund. — Sildebehovet er nu sunket adskillig på grunn av det varme vær og den forestående påskehelg. Etter det avbrudd som påsken betyr for industrien kan der after ventes en del livligere efterspørsel etter sild.

Wesermünde. — Uken 27/3 til 2/4 bragte ialt 15 830 000 pund fersk fisk og sild pr. 118 dampere. Herav var 1 680 000 pund nordsjøvare pr. 29 dampere, 7 460 000 pund islandsvare pr. 55 dampere og 6 690 000 pund vare fra den norske kyst pr. 34 dampere. — Høieste og laveste priser i pfennig pr. pund: Nordsjøvare: Sild 8—10, makrell 5—10, hvitting 5—8, sei 4—6. Islandsvare: Hyse I 8—18, II 8—12, III 6—9, torsk I 5—7, II 5—7, sei 4—5, uer 5—10. — Vare fra den norske kyst: Hyse I 7—12, II 6—10, III 4—7, torsk I 5—7, II 5—7, sei 4—5, uer 5—10.

Cuxhaven. — Uken 26/3 til 1/4 bragte ialt 3 296 500 pund fersk fisk pr. 28 dampere, derav var 656 000 pund nordsjøvare pr. 13 dampere, 1 339 000 pund islandsvare pr. 9 dampere og 1 301 500 pund hvitehavsvare pr. 6 dampere. — Høieste og laveste priser i pfennig pr. pund: Piggvar 87—163,

**CHR. IRGENS SØNNER - BERGEN**

Telegramadresse: IRGENSES

Taugverk - Snører - Traad - Liner

**A.s Johan C. Martens & Co.  
BERGEN**

Telegr.adr.: „Jomartco“ - Rikstelefon 14363

Kjøper alle sorter Tran, Sildolje og Rundfisk

kveite 40—100, rødspette 33—69, bergflyndre 13—38, nordsjøhyse I 15—35, III 16—30, IV 10—28, hyse til stekning 9—15, islandshyse I 10—20, II 8—14, hvitehavshyse I 5—10, II 5½—9½, hvitving 4½—8, nordsjøtorsk 14—23, islandstorsk 5—7½, hvitehavstorsk 5—7½, lange 5—11, makrell 16—26, uer 14—16, sei 4½—7.

**Hummermarkedet.**

Hamburg. — I denne uke har det vært helt stille om importforretningen på grunn av at betalingstillatelsene for mars blev utnyttet mot slutten av måneden. Betalingstillatelsene for april vil neppe komme importørene i hende før omkring 10. ds. Importørene regner fremdeles med en pris av kr. 4 til kr. 4.30 pr. kg. norsk hummer fob. eksporthavn.

**Knud L. Knudsen - Bergen**

Telegramadresse: „Levertran“

Telefoner: 14953, 14533, privat 14367

Forhandler alle sorter tran, tørrfisk, klippfisk, rogn, sild, sildemel, torskemel, levermel, sildoljer, sel-oljer og hvaloljer

**Tranmarkedet.**

Hamburg. — Uken 20. til 26. mars bragte følgende mengder tran til Hamburg: Fra Norge 2247 hele og 4 halve tønner diverse tran, fra Sverige 55 tnr. sildolje, fra Danmark 297 tnr. diverse tran, fra Storbritannia 196 tnr. diverse tran, fra Portugal og Spania 194 tnr. sardinolje, fra Levanten 35 tnr. delfintran, fra Vestafrika 80 tnr. fiskolje, fra Sydamerika 126 tnr. hvalolje, fra Japan 1080 tnr. og 253 tonn sardinolje, 100 tnr. haitran, 162 tnr. torskelevertran og 1400 sekker herdet tran.

**Salgscentralen, Stavanger**

Post- og telegr.adr.: Salgscentralen - Telefoner: 4114, 4115, 4116

Sildemel - Sildolje - Torskemel

**Sild- og fiskemelmarkedet.**

Hamburg. — Tirsdag og onsdag i denne uke mottok noen av de herværende importører en del mindre kjøpetillatelser for aprilskibninger i tillegg til de kjøpetillatelser som blev nytted ved omsetningen mandag den 23. mars. Disse ekstra kjøpetillatelser gjaldt utelukkende sildemel, som kunde dekkes prompte. — Torskemel synes nu tilnærmelsesvis utsolgt i Norge, men selv om markedet her i nogen tid helt skulde måtte undvære det norske torskemel, er der neppe grunn til å tro at dette forhold vil støtte prisdannelsen når ny sesongs vare om noen måneder blir utbudt. — I tiden 20. til 26. mars ankom følgende mengder sild- og fiskemel til Hamburg: Fra Norge 35 930 hele og 600 halve sekker sildemel og 7450 sekker

torskemel, fra Sverige 2100 sekker fiskemel, fra Danmark 800 sekker fiskemel, fra Storbritannia 11 848 sekker fiskemel, fra Portugal og Spania 9049 sekker sardinmel, fra Vestafrika 5347 sekker fiskemel.

**Saltsildmarkedet.**

Königsberg 31/3: Forretningen forløper normalt. Fra England ankom s/s »Romeo« med 1524 hele og 524 halve tnr. saltsild og dette var den siste last sild fra England. Inntil den nye sesong i begynnelsen av juli ventes nu ikke nye tilførsler hverken fra England eller Tyskland. Man regner med at beholdningene her vil kunne strekke til inntil ny sild ankommer. Salgsprisene er fremdeles uforandret og der regnes ikke med nogen forandring i denne sesong. — Da nu intet av betydning ventes å inntreffe før den nye sild begynner å komme, vil man undlate å sende de ukentlige beretninger inntil videre.

Hamburg. — Den sesongmessige avslappelse i det herværende saltsildmarked er nu satt inn for alvor derved at det varme vær har holdt sig i nogen tid. Der er i øieblikket næsten ingen interesse for ny import og der klages over at den sild som befinner sig på lager i Hamburg går meget langsomt ut. — I uken 20. til 26. mars ankom følgende mengder saltsild til Hamburg: Fra Norge 539 hele og 6 halve tnr., fra Storbritannia 614 hele og 400 halve tnr.

**Diverse fiskevarer.**

Antwerpen 3/4: I denne uke ankom med d/s »Columba«: 175 halve kasser fersk sild, 540 kasser fersk fisk, 115 tønner salt sild, 35 tønner salt flyndre, 10 hele og 17 halve bunter tørrfisk, med d/s »Brabant«: 183 kasser fersk fisk.

Hamburg. — I tiden 20. til 26. mars ankom fra Norge 4521 kasser hermetikk og 21 kulli røkesild, fra Holland 282 dunker sardeller, fra Portugal og Spania 9961 kasser sardiner og 597 kasser ansjos, fra Levanten 909 kasser sardiner, fra Japan 300 kasser hermetisk krabbe og 50 kasser hermetisk laks.

**Sovjetsamveldets fiskerier og fiskeindustri.**

Beretning av 17. februar 1936 fra den norske legasjon i Moskva til Utenriksdepartementet.

Forts. fra nr. 14.

Krabbedegningen (den russiske) viser følgende tall:

Tabel 10.

1933.....	75 000	kasser à 48 bokser à 453 gr.
1934.....	77 000	— „ — „ —
1935.....	112 000	— „ — „ —

Av fiskehermetikk har man ialt 56 sorter, nemlig:

Tabel 11.

Fiskekonserver, naturel.....	10	sorter
— „ — i tomatsaus.....	25	—
— „ — i olje.....	8	—
— „ — diverse.....	3	—
Krabbekonserver.....	2	—
Ansjos.....	1	—
Rollmops.....	1	—
Kilki.....	1	—
Konserver av lever av torsk, lange m. v....	3	sorter
Muslinger.....	1	—
Hvalkonserver.....	1	—

Det bemerkes at hittil har adskillig av den russiske hermetikk vært bragt på markedet i store bokser à 510 gr. Etter de foreliggende opplysninger skal denne størrelse forsvinne til fordel for mindre formater.

Der har vært klaget over tomatsausen at den er mindre god og holdbar. Der skal nu forsøkes med nye oppskrifter. Det synes imidlertid som forbrukerne setter mere pris på oljenedlegning. Produksjonen herav skal derfor utvides.

Til støtte for hermetikkindustrien finnes ialt 13 boksfabrikker, hvorav 5 helautomatiske og 8 halvautomatiske. Det siste på området er at man ifjor fikk en fabrikk i Vladivostok for fremstilling av lakerte bokser, hvilket skal være av særlig betydning for krabbenedlegningen. Lakeringen påstås hittil å ha vært en japansk fabrikkasjonshemmehlighet.

Fryse- og kjøleindustrien.

har også betydelig fremgang å opvise. Før revolusjonen hadde fiskeriene ialt bare 6—7 små anlegg. Nu er der 26 med en samlet kjølelagerkapasitet på 28 670 tonn og en frysekapasitet på ca. 900 tonn pr. døgn.

Produksjonen av frosne fiskevarer var i 1932 for hele landet ca. 86 000 tonn og i 1935 ca. 140 000 tonn, herav for Murmans vedkommende ca. 30 000 tonn (?).

Men hensyn til utnyttelse av innvoller og avfall synes man likeledes å være nogenlunde å jour. Der eksisterer ialt 28 anlegg for dette formål hvis produksjon stiller sig således:

Tabel 12.

	1934	1935 (11 mnd).
Fiskemel (fôr) .....	8 320 tonn	8 760 tonn
Medisinske fiskeoljer .	1 650 "	2 220 "
Tekniske ——" .	3 000 "	3 300 "
Guano .....	1 350 "	1 400 "

Samveldets utenrikshandel i 1935 forsåvidt angår fisk og fiskevarer stiller sig som følger:

Tabel 13.

	Utført		Innført	
	Mengde (tonn)	Verdi (gullrub.)	Mengde (tonn)	Verdi (gullrub.)
Fisk, krepsdyr, muslinger ialt.....	4 142	747 000	22 773	3 363 000
Derav:				
Levende, fersk, frossen vare	1 567	431 000	4 511	1 628 000
Saltet, tørket, røket, kokt og stekt samt balyk og bukvarer (spekefisk) ....	2 512	270 000	18 261	1 733 000
Derav:				
Utenlandsk sild .....	—	—	14 769	888 000
Annen utenl. fisk .	—	—	3 494	845 000
Fisk, ferdig tilberedt konserver .....	326	119 000	286	78 000
Derav:				
Stør .....	51	17 000	—	—
Sprats .....	6	2 000	—	—
Andre fiskekonserver.....	267	99 000	—	—
Fiskerogn (kaviar). Svart upresset .....	248	1 674 000	0,4	3 000
Svart, presset.....	32	152 000 <sup>1)</sup>	41	193 000
Rød .....	517	251 000 <sup>1)</sup>	438	1 264 000
Hermetiske krabber .....	1 492	704 000	1	1 000
Muslinger, ferdig tilberedt	7	2 000	—	—

<sup>1)</sup> Uoverensstemmelser i oppgavene.

Fiskeolje og tran, rensset og urensset .....	14	9 000	3 791	369 000
Derav:				
Fiskeolje.....	11	4 000	271	15 000
Tran.....	3	5 000	3 520	354 000

Men hensyn til fiskeolje og tran er å bemerke at fiskeolje visstnok omfatter medisintran, mens benevnelsen tran må forutsettes å omfatte fett også av andre dyr såsom sel og kanskje hval.

Etter ovenstående beløper verdien av Samveldets utførsel av fiskevarer m. v. sig til ca. 3.65 millioner gullrubel, mens innførselen viser en verdi av ca. 5.3 millioner gullrubel. Der er altså et innførselsoverskudd på ca. 1.65 millioner. Dette er imidlertid bare tilsynelatende, idet den største innførselspost av fiskevarer skriver sig fra Iran (ialt ca. 3.8 millioner), hvilket for en vesentlig del må forutsettes å være avkastning av den store fiskerikonsesjon som russerne har på den iranske nordkyst.

Samveldets utførsel og innførsel av fiskevarer i 1935 har fordelt sig således:

Tabel 14.

## Utførsel.

	Fisk & Sild		Fiskek. server		Rogn (kaviar)	
	tonn.	gullrub.	tonn	gullrub.	tonn	gullrub.
Amerikas For. St. ...	712	284 000	121	27 000	134	417 000
Tyskland .....	20	6 000	69	37 000	49	491 000
Frankrike .....	12	2 000	—	—	51	414 000
Hellas .....	1.013	105 000	—	—	427	204 000
Polen.....	626	114 000	—	—	—	—
Italia .....	554	61 000	55	26 000	—	—
Japan.....	583	35 000	—	—	—	—
Andre land.....	559	94 000	81	29 000	136	?)
	4 079	701 000	326	119 000	797	?)

## Innførsel.

Iran .....	7425	2 367 000	—	—	444	1 450 000
Storbritannia .....	10431	702 000	—	—	—	—
Holland .....	2199	118 000	—	—	—	—
Norge .....	2494	109 000	—	—	—	—
Japan.....	44	8 000	155	39 000	35	10 000
Latvia .....	—	—	120	37 000	—	—
Andre land.....	180	59 000	11	2 000	—	—
	22773	3 363 000	286	78 000	479	1 460 000

<sup>1)</sup> Uoverensstemmelse i oppgavene.

## Norges import til De forente Stater.

Utdrag av statistisk årsberetning for 1934.

Importen fra Norge i 1934 viser en samlet verdi av \$ 16.5 auill., det vil si at sammenlignet med 1933 har importen fra Norge til De Forente Stater øket med 25 pct. Økningen i importavgiften skyldes i nogen grad de høiere priser det amerikanske tollvesen synes å ha lagt til grunn ved sine beregninger. Statistikken viser lavere importmengder sammenlignet med forrige år — hvad fiskeriprodukter angår — for sardiner, torskelever-



tran, mens fersk fisk, tørret fisk og saltet makrell viser stigning. Nedenfor følger tabeller som viser importen av fiskeriprodukter fra de forskjellige land i 1934:

Fisk.		
	pund	\$
Fra Kanada .....	149 038 658	9 863 010
„ Japan.....	35 206 025	4 388 360
„ Norge .....	31 264 161	2 807 917
„ Nyfundland og Labrador.....	21 147 111	860 691
„ Storbritannia .....	10 151 172	749 755
Samlet import	286 763 407	23 174 248

Tørrfisk.		
	pund	\$
Fra Norge .....	2 178 614	230 446
„ Japan.....	1 161 295	115 318
„ Mexico .....	105 158	24 420
„ Hong-Kong.....	60 474	17 729
Samlet import	3 666 965	398 711

Sild.		
	pund	\$
„ Nederlandene .....	8 130 322	416 156
„ Storbritannia .....	7 893 563	496 958
„ Nyfundland og Labrador.....	3 877 073	142 856
„ Kanada .....	3 543 561	102 402
„ Island .....	2 791 744	154 897
„ Norge .....	2 542 216	74 610
Samlet import	31 807 838	1 593 158

Makrell.		
	pund	\$
Fra Norge .....	2 167 904	108 522
„ Kanada .....	1 398 230	65 017
„ Irske Fristat.....	149 006	6 494
„ Nyfundland og Labrador.....	40 000	550
Samlet import	3 848 037	188 901

#### Sardiner i olje.

a) Sardiner til verdi ikke over 9 cents pr. pund før tollforhøielsen 12. januar 1934:

Fra Frankrike .....	2 125	528
„ Italia .....	171 482	16 044
„ Norge .....	2 101 676	177 344
„ Portugal .....	522 950	65 893
„ Spania.....	65 051 264	6 972
Samlet import	2 863 264	266 784

b) Sardiner til verdi ikke over 9 cents etter tollforhøielsen 12. januar 1934:

Fra Frankrike .....	—	—
„ Italia .....	—	—
„ Norge .....	2 066 455	167 184
„ Portugal .....	73 171	5 907
„ Spania.....	34 812	2 689
Samlet import	2 174 438	175 780

c. Sardiner til verdi over 9 cents pr. pund.

	pund	\$
Fra Norge .....	13 941 229	1 594 594
„ Portugal .....	2 453 588	364 126
„ Spania.....	215 934	29 781
„ Italia .....	157 215	21 875
„ Frankrike .....	119 208	46 350
Samlet import	16 877 174	2 056 726

#### Hvalolje.<sup>1)</sup>

	Gallons	\$
Fra Norge .....	2 105 645	864 885
„ Storbritannia .....	1 249	479
„ Britisk Vestindia .....	184	56
Samlet import	2 107 078	865 220

#### Tran.

Fra Norge .....	824 515	185 668
„ Storbritannia .....	176 282	61 255
„ Nyfundland og Labrador .....	132 028	39 335
„ Japan .....	101 373	27 402
„ Kanada.....	97 973	32 418
Samlet import	1 458 655	390 860

#### Torskelevertran.

Fra Norge .....	1 939 481	1 304 013
„ Island.....	693 812	474 802
„ Tyskland.....	451 939	185 039
„ Storbritannia .....	256 142	140 819
Samlet import	3 470 259	2 190 985

<sup>1)</sup> I første halvdel av 1934, før den nye prohibitive tollavgift.

Følgende varer viser øket importverdi til De Forente Stater fra Norge i forhold til 1933:

	1933	1934	Økning
	\$	\$	\$
Fisk, fersk .....	917	23 164	22 247
— tørret, saltet .....	159 064	231 245	72 181
— i lufttomme behol. (ikke i olje)	346 172	390 857	44 685
Saltet sild.....	71 766	74 610	2 844
Makrell.....	81 150	108 522	27 372
Hvalolje .....	—	864 685	864 685
Industritran .....	97 157	185 668	88 511
Torskelevertran .....	1 237 643	1 304 013	66 370
Andre dyr- og fiskeoljer.....	327	15 286	14 959



### Alt i Stempelbranchen

Alle slags merkeredskaper:  
Sjabloner, Sve- og Elastikkstempler  
ETIKETTFABRIKK



#### Engelsk mål og vekt omgjort til norsk.

1 pund	= 0,454 kg.
1 cwt.	= 50,8 kg.
1 stone	= 6,35 kg.
1 cran	= 170,47 liter.
1 gallon	= 4,54 liter.
1 tonn	= 1016 kg.
1 barrel	= 121,2 liter.

#### Vektbetegnelse for klippfisk omregnet i kg.


1 kvintal	= 50 kilo i Spania og Italia
1 —	= 60 „ i Portugal
1 —	= 50,8 „ i Nyfundland
1 —	= 100 „ i Frankrike
1 kasse	= 45 kilo netto i Havana
1 —	= 58 „ i Brazil
1 —	= 41 „ i La Plata

**VAR D Ø****ARNT N. BRODTKORB, Vardø.**

Eksport av stokkfisk, saltfisk, ferskfisk. Lager av salt. — Assuranse — Patentslipp. Telefon: Kontoret 59, privat 146. Telegramadresse: »Fishtrade«.

**ERLING BRODTKORB, Vardø.**

Eksport av tørrfisk, saltfisk, ferskfisk og tran. — Telegramadresse: »Export«. Telefon nr. 6 og nr. 32.



**WILLIAM ERICHSEN**  
EKSPORTFORRETNING  
VAR D Ø

SPESIALITET:  
Kveite, Flyndre, Laks,  
Torsk og Hyse

SALTFISK - TØRRFISK  
ISLAGER

Telegramadresse: „FISK“  
Telefon nr. 43 og 142

**VAR D Ø FISKERFORBUND, Vardø.**

Tran- og fiskforretning, innkjøp og eksport av iset hyse, kveite, saltfisk, tørrfisk og tran. Disp. Trygve Christensen. Telegramadresse: »Fiskerforbundet«. Telefon 21, 126.

**ARTHUR GUSTAVSEN, Vardø.**

Fiskeeksport. Spesialitet: Kveite, flyndre, bløgget torsk og hyse. Telegramadresse: »Gustavsen«. Rikstelefon 217.

**R. KRISTENSEN, Vardø.**

Fisk- & Kommissjonsforretning. Telegramadresse: »Randolf«. Telefon 36.

**A. & P. SÆVIK, Vardø.**

Innkjøp av fiskeprodukter. Agnforretning. Telegr.adresse: »Sævik«. Telefon 200, 163.

**KRISTIANSEN & JØRGENSEN, Vardø.**

Salg av tørrfisk, saltfisk, ferskfisk. Telegr.adr.: »Compani«. Telefon 120, 104.

**HONNINGSVAAG****A.S. HONNINGSVAAG GUANOFABRIK, Honningsvaag.**

Telegramadresse: »Guanofabrik«. Telefon 66.

**JOH. JACOBSENS SØNNER, Honningsvaag og Vardø.**

Finnmarkens største eksportforretn. i ferskfisk. Spesialitet: Kveite, flyndre og laks. Forhandlere av den velkjente russiske Solarolje og Vacuum Smøreoljer. Filial Berlevåg. Telegr.adr.: »Bunkan«. Tlf. Honningsvåg 71 og 97. Vardø 144 og 150.

**B J U G N****A/S BJUGN FABRIKKER, Indre Bjugn.**

Sildolje, sildemel, Torskemel. Hermetikkfabrikker. Telegramadresse: »Bjugnfabrik«. Rikstelefon: Ophaug. Postadresse Indre Bjugn.

**A/S TINBODEN SILDOLJEFABRIKK, Bjugn.**

Sildolje, sildemel. Telegramadresse: Tinbofabrikk. Rikstelefon: Ophaug.

**Elektrisk Sveising A.s - Bergen**

DAMSGAARD - Telefon 10425  
AALESUND - Telefon 1357 STAVANGER - Telefon 565

**TRONDHEIM****Fryseriets Kommissionsavdeling A.s**

Forhandler Fisk - Kjøtt - Landmannsprodukter

Bankref.: Nordenfj. Kreditbank  
Telegramadr.: Fryseri.

Telefoner: Kontoret 598 - 2820  
Disp. privat 2462

**A.S. HANSEN & GRØNNING**

Export av Sild og Fisk

Rikstelefon 1392, 4322 - Harald G. Grønning 3482 - Ove Hansen 5040 c

Telegr.adr.: „Fisk“

Alle sorter fisk kjøpes i fast regning. Opgjør omgaende

**A.s. Hermetikfabrikkernes Fællesindkjøp**

Tms. Angells Gt. 5 - Trondheim

Telefoner: 3479, 3855 - Telegramadresse: „Hermetiksild“

Kjøper fersk Sild

**A.S. E. EKKER**

Telegramadresse: E k k e r

Telefoner: Kontoret 1869, privat 3118

Eksport av fersk laks, kveite og ræker

Taug- og trådhandel - Jertråd og kork

**K. TUVNES, Kjøbmannsgaten 57, Trondheim**

SILD - FISK - LAKS

Telefon 3363

**B. HÅRSAKER A.s, Eksportforretning, Trondheim**

Saltet Sild - Fersk, røket, saltet Fisk - Fersk Sild - Hvalkjøtt - Laks

Kontor og lager: Kjølelageret, Kai 15 - Telefon: Kontoret 2460, privat 4717 k

Telegramadresse: „Fisksaker“ - Postboks 35

**CONRAD HYLL, Trondheim**

Bankref. Forretningsbanken

Kommissjonsforretning

Telegr.adr. Hylleo

Telefon 4407 k, 4420, 4475

**Trondheim Losseanlegg og Kjølelager A.s****Eget Losseanlegg**

Mottar Fisk og Kjøtt til opbevaring i eget moderne Kjøle- og Fryserum. — Besørger omising og omdestinering av Fiskevarer.

A/s Norsk Staaltaugfabrik

A/s Norsk Manillaindustri

TRONDHEIM.

Leverer alt i Staaltaug, Manilla og Sisal

Telegramadresse: „Staaltaug“

**HARALD OLSEN, Trondheim.**

Kommissjonsforretning Fjordgaten 35 — Telefon 4493. Kjøtt, vilt, laks, kveite, fisk, sild, tran, huder, skinn, egg, smør, ost m.m.

## Fiskemarkedet innenlands.

Nedenstående prisnoteringer angår innenbys handel mellom kjøbmenn for varer levert fra lager på almindelige betalingsvilkår, netto kontant. Noteringene gjelder de priser hvortil omsetning har funnet sted, eller de antagelige markedspriser.

Bergen.		
Tran:	31/3 Kr.	3/4 Kr.
Ukl. damp. nordl., pr. tn. . .	69/70	70.—
Do. finnm. dampet pr. tn. . .	65/66	66/67
Do. seidamp, 1ma lys, pr. tn. . .	—	—
1ma koldkl. damp., pr. kg. . .	0.79	0.79
Blank industriell . . . . .	0.42	0.40
Brunbl. industriell, pr. kg. . .	0.37	0.37
Bruntran, pr. kg. . . . .	0.29	0.29
Pressestran, bunnklar, brun-		
blank, pr. kg. . . . .	0.37	0.37
Do. mørk, bunnklar, pr. kg. . .	0.33	0.33
Do. mørk, uklar, pr. kg. . . . .	—	—
Pigghåtran pr. kg. . . . .	0.40/41	0.40/0.41
Håbrantran . . . . .	—	—
Håkjerringtran . . . . .	—	—
Lys selolje . . . . .	—	—
Lys sildolje . . . . .	0.35/0.37	0.35/0.37
Mørk do. . . . .	—	—
Rogn:		
1ste sort, pr. eksportfylt tn. . .	—	—
2nen sort . . . . .	—	—
3dje sort . . . . .	—	—
Samf., påfylt tn. . . . .	—	—
Rundfisk:		
Usort. lofots, pr. 20 kg. . . . .	—	—
Do. helgel., pr. 20 kg. . . . .	—	—
Tynn vestre, holl., pr. 20 kg. . .	—	—
Fyldig do., do. pr. 20 kg. . . . .	—	—
Uderm. hollender, pr. 20 kg. . .	—	—
Alm. hollender, pr. 20 kg. . . . .	—	—
Bremør, pr. 20 kg. . . . .	—	—
do. med stykketall pr. bnt. . . .	—	—
Samf. (ital.) stor, pr. 20 kg. . . .	—	—
Do. do., små, pr. 20 kg. . . . .	—	—
Do. undermåls pr. 20 kg. . . . .	—	—
Lubb, pr. 20 kg. . . . .	—	—
Høstrundfisk, pr. 20 kg. . . . .	—	—
Afrika rundfisk, 20/40, 20 kg. . .	11.75	11.75
Do. Do. 30/50, pr. 20 kg. . . . .	12.—	12.—
Do. Do. 50/70, pr. 20 kg. . . . .	11.75	11.75
Usort. finnm., pr. 20 kg. . . . .	—	—
Finnm., 1-200 gr., pr. 20 kg. . . .	12.—	12.—
Finnm., 2-400 gr. pr. 20 kg. . . .	12.75	12.75
Do. 4-700 gr., pr. 20 kg. . . . .	13.—	13.—
Do. over 700 gr., pr. 20 kg. . . . .	13.—	13.—
Titling:		
Hollender, pr. 20 kg. . . . .	—	—
Bremer, pr. 20 kg. . . . .	—	—
Rotkjær:		
Zartfisk pr. vekt . . . . .	—	—
Vekkerfisk . . . . .	—	—
Høkkerfisk . . . . .	—	—

Bergen (forts.)		
	31/3 Kr.	3/4 Kr.
Danskfisk, stor . . . . .	—	—
små . . . . .	—	—
Sei:		
Prima storsei pr. vekt . . . . .	—	—
middelsei . . . . .	—	—
Afrikasei . . . . . 50/60	11.—	11.—
Do. . . . . 40/50	11.—	11.—
Do. . . . . 20/40	11.25	11.50
Brosme r, flekket, prima,		
pr. 20 kg. . . . .	—	—
runde, prima . . . . .	—	—
Hyser:		
Prima vårhyse . . . . . 30/50	—	—
do. do. . . . . 50/60	—	—
Afrikahyser, 20/40 . . . . .	—	—
do. 30/50 . . . . .	—	—
do. 40/50 . . . . .	—	—
Lenger:		
Skruelenger, pr. 20 kg. . . . .	—	—
Bjerkelenger, pr. 20 kg. . . . .	—	—
Klippfisk:		
1ste sort. lof., pr. 20 kg. . . . .	9.70	9.90
Finnm. fob. lastepl. . . . .	—	—
Fetsild. Skjæresild pr. kg. . . . .	—	—
Storsild:		
Eksportpakket pr. 110 kg. . . . .	15/16	15/16
Fiskepakket, rund pr. 80 kg. . . .	—	—

Ålesund.		
Tran:	27/3 Kr.	3/4 Kr.
Ukl. damptran, Søndmørs og		
Nordlands pr. tn. . . . .	64/65	67/68
Do. Finmarks pr. tn. . . . .	61/62	65/66
Koldklaret damptr. pr. kg. . . .	0.73	0.75
Bruntran pr. kg. . . . .	—	—
Sildolje efter kval. pr. kg. . . . .	0.30/0.36	0.30/0.37
Seltran do. pr. kg. max. 1 % . . . .	—	—
Ffa. . . . .	—	—
Håkjerringtran pr. kg. . . . .	—	—
Rogn:		
1ste sort eksportpk. pr. tn. . . . .	—	—
2nen sort do. pr. tn. . . . .	—	—
3dje sort do. pr. tn. . . . .	—	—
Samfengt, fylt tønne, pr. tn. . . .	—	—
Klippfisk:		
Søndmørsk, pr. 20 kg. . . . .	—	—
Lofots, pr. 20 kg. . . . .	9.70/9.90	9.70/9.90
Finmarks pr. 20 kg. . . . .	—	—
Svalbardtorsk pr. 20 kg. . . . .	9.—	9.—
Lange pr. 20 kg. . . . .	9.—	9/8.60
Brosme pr. 20 kg. . . . .	6.25/6.—	6.25/6.—
Sei pr. 20 kg. . . . .	—	—

Saltfisk:		
Islandsk og Svalbard torsk,		
norsk fangst, pr. 20 kg. . . . .	—	—
Bjørnøy, norskfanget pr. 20		
kg. fob. Tromsø . . . . .	—	—
Nordlands, fob fiskeplas. . . . .	4.70/5	4.70/5
Finmarks torsk do. . . . .	4.30	4.40/4.50
Sei, pr. kg. . . . .	—	—
Presset fisk (ks. å 100 kg.) . . . .	—	—
Presset lange, pr. kg. . . . .	0.30	0.30
Rotkjær: Sei, samt. pr. vekt . . . .	—	—
Torskemel fob. pr. 100 kg. . . . .	16.50	16.50
Sildemel . . . . .	13.50	13.50
Sild:		
Storsild, påpakket til 90 kg. . . . .	—	—
Storsild. eksp.-pakket 110 kg.		
pr. tn. . . . .	14.75/15.25	14.75/15.25
Vårsild pr. tn. . . . .	12/13	12/13
Islandssild pr. kg. . . . .	—	—

Krsund N.		
Tran:	27/3 Kr.	3/4 Kr.
Ukl. damp, nordm. & nordl.		
pr. tn. . . . .	63.—	66/67
Finnm. pr. tn. . . . .	—	—
Bruntran pr. kg. . . . .	0.25	0.25
Sildolje pr. kg. . . . .	0.29/0.35	0.30/0.36
Rogn:		
1ste sort eksport-		
pakket pr. tn. . . . .	—	—
2nen do. do. pr. tn. . . . .	—	—
3dje do. do. pr. tn. . . . .	—	—
Nordmørs samfengt stavfylt		
tønne . . . . .	—	—
Lofots do. . . . .	—	—
Klippfisk:		
Senjafisk . . . . .	—	—
Lofots pr. 20 kg. . . . .	9.65/9.75	9.75
Finmarks pr. 20 kg. . . . .	8.80/8.60	8.60/8.50
Brosme pr. 20 kg. . . . .	7/6.70	6.25/6
Lange, pr. 20 kg. . . . .	9.30	9.—
Blålange pr. 20 kg. . . . .	8.75	—
Bjørnøyfisk pr. 20 kg. . . . .	9/8.80	8.80/8.60
Saltfisk:		
Nordmørs levert tørreplass . . . .	—	—
Lofots do. . . . .	5/4.70	5.—
Senja, fob. pr. 20 kg. . . . .	—	4.70/4.80
Bjørnøyfisk fob. Tromsø . . . . .	—	—
Finmarks fob. lastepl. 20 kg. . . .	4.40	4.40
Tørrfisk:		
1ma storsei, 50/60, pr. kg. . . . .	0.45	0.45
Do middelsei 40/50 pr. kg. . . . .	—	—
Do. småsei, do. . . . .	0.48	0.48
1) Nominelt kr. 4.40.		
Haugesund		
	27/3 Kr.	3/4 Kr.
Vårs., eksportpk., ganet, 115		
kg. . . . .	12.50	12.50
Do. mindre merker, ganet		
110 kg. pr. tn. . . . .	13.50	13.—
Do. flekket 120 kg. fob. pr. tn. . .	18.—	18.—
Do. renflekket 120 kg. . . . .	25.—	25.—
Vårsild, fiskepk. pr. (85 kg.) . . .	—	—
Storsild, fiskepakket (90 kg.) . . .	—	—
Do., eksportpakket, ganet 115 . . .	15.50	15.50
Do. do. småmerker 115 kg. . . . .	18.50/19	18.50/19
Do., flekket 120 kg. . . . .	25.—	25.—
Do. renflekket 120 kg. . . . .	31.—	31.—
Nordsjøfisk, fiskepk. pr. tn. . . . .	—	—
Fetsild, skjæresild pr. kg. . . . .	—	—
Islandssild, fiskepk. pr. tn. . . . .	—	—
Sildolje:		
Efter kvalitet, fob., pr. kg. . . . .	0.32/0.35	0.32/0.35
Lys, fob., pr. kg. . . . .	—	—
Sildemel, pr. 100 kg. . . . .	14.—	14.—

**A.s Wernøe & Gulbrandsen**  
Torvalmenning 12  
BERGEN **KODAK-DEPOT**  
Kino-, Lysbilled-utstyr

**A.s Mandals Spiker-  
og Staaltaugfabrik**  
MANDAL

Specialgalvanisert  
Ståltaug  
for skibs- og fiskeribruk



**Kristiansands mek. Verksted A.s**

Fiskedampskib - Trålere


Nybygning og reparasjon

Telegr. adr.: Verkstedet **Tørrdøkk - Slipper** Telefon 1435 - 1436**A S MOSS GLASVÆRK***Støtt norsk arbeide  
Bruk norsk kavl*

Eneforhandler:

**O. NILSSEN & SØN A S - BERGEN****JAKOB MISJE & CO. A.S. - Bergen**Telegramadresse: „Storsild“ - Rikstelefoner: 12314, 13872, 13597  
Bodene: 11634 - Privat: 12314, 13597, 15265

Kjøper og mottar til høieste avregning alle sorter fisk og sild

**GERDT MEYER BRUUN A.S. - Bergen**Alle sorter taugverk, snører, forsyn og flokegarnstraad i bedste kvalitet til  
laveste priser. Telegramadresse: „Røbslagerbruun“**M. Haldorsen & Søn, Rubbestadneset**

I den skarpe kappestriden på alle umkverve spørst det um å skaffa seg den beste og tryggaste motoren. I kraft, tryggleik og billig drift stend „Wichmann“-motoren milom dei fremste. Motoren vert levert i storleikar frå 2-400 hk. Større motorar vert utstyrde med hydraulisk reversering, og sirkulasjonspumpa for smyrjeolja.  
Fyrr De kjøper motor so undersøk prisar og salgvilkår hjå oss.

**MOTORFABRIKKEN WICHMANN****UTHAUG****UTHAUG HANDELSAMLAGE, Uthaug.**

Tråd, taug og diverse fiskeredskaper. Lager for A/S Vestlandske Petroleumskompani. Smørølje m. m. Sild og fiskeforretning. Telegramadresse: Handelsamlaget. Rikstelefon: »Uthaug«.

**JAKOB HOFF, Uthaug.**

Dampskibsekspedisjon. - Post og rikstelefonstasjon. Sild- og fiskeforretning. Utfører kommisjoner for innkjøp av sild til hermetikk og eksport. Telegramadresse: Hoff.

**SKIBS- OG BAATBYGGERIER****HEMNESBERGET****N. ROGHELL, Hemnesberget.**

Båtbyggeri. Slipper (80 fot). Nybygninger, reparasjoner, ombygninger av større og mindre båter. Solid og fagmessig arbeide. Repr.: Unionmotoren. Monteringar. Tel. adr. Roghell. Tlf. 25.

**H. STENSEN & SØNNER, Hemnesberget.**

Båtbyggeri. Leverer fiske- og fangstfartøier - lyst- og skyssbåter i alle størrelser, med og uten utstyr. Fagmessig arbeide. Rimelige priser. Telegrafadresse: Stensen. Telefon.

**L. RØLI, Hemnesberget. Etabl. 1874. Tel. adr.: Røli. R.tlf. 28.**

Mel, kolonial, jernvarer. Båter & trevareforretning. Notgavl-båter, snurpenotbåter, lettåter, Nordlandsbåter 2½ og ¾-3 rums, spissbåter 2-2½-3 rums 17-18-19-20-21. Nordlands- og Klipperbaugbåter (motorbyggede). Joller, prammer, øsfat, årer. Råved. Æser.

**H. HENRIKSEN, Hemnesberget.**

Nordlandsbåter for seil 2½-2¾-3 rums 18-19-20-21 fots. Spissbåter for seil 2½-3 rums 17-18-19-20 fots. Motorbyggede Nordlands- & Klipperbaugbåter 18-25 fots. Joller, prammer, årer, båtbord, draghalsar, øsfat. Alt leveres fra lager til rimelige priser. Telegramadresse: Henriksens.

**HANS SJØGÅRD, Hemnesberget.**

Fra eget båtbyggeri anbefales kravell- og klinkbyggede båter for motor i alle størrelser og typer. Videre anbefales: Nordlandsbåter og spissbåter samt doryer og joller. Båtene bygges av førsteklasses veltørret materiale, med et pent og fagmessig arbeide. Prisene er meget rimelig.

**BÅTBYGGER KR. HELTZEN, Sund, Hemnesberget.**

Fra mitt innarbeidede båtbyggeri anbefales alle slags kravellbyggede kuttere og klipperbaug fiskerbåter. Leveres op til 50 fot med og uten utstyr.

**HEMNES SAMVIRKELAG, Hemnesberget.**

Nordlandsbåter og klipperbaugbåter, motorbygget: 17-18-19-20-21-22-23-24-25 fot. Nordlandsbåter og spissbåter for seil: 2, 2½, 2¾, 3, 3½ og 4 rums. Snurpebåter, Notgavl-båter, Notlettbåter, doryer: 13-18 fot, joller: 2-3 rums, prammer: 8-8½-9 fot. Båtbord: 5-6-7-8 alens, årer: 4-4½-5-6-7-8 alens. Draghalsar, øsfat, trevarer, møbler. Ankere, kjettinger, taugverk, kompasser, signaler, båt- og skøiteutstyr. Alt i godt utvalg til rimeligste priser. Telegramadresse: Samvirkelaget.

**MOIRANA****L. A. MEYER, Mo**

Nord-Norges eldste forretning i båtindustribranchen. Leverer alle slags båter som Nordlandsbåter, spissbåter, joller og prammer for fiskeri som til lystbruk. Førsteklasses arbeide garanteres. Telegr. adr.: »Meyer Mo Rana«.

**FINNEIDFJORD****LARS FINNEIDE, Finneidfjord.**

Anbefaler: Kravellbyggede båter i diverse størrelser. Nordlandsbåter, spissbåter, notlettbåter og joller. Båtbord og årer m. m.

**A.S ORKLA PRESERVING****ORKANGER**

Special-KJØLEANLEGG sikrer fineste kvalitet  
Fiskeboller - Seikaker - Rogn - Kjøtthermetikk

## Vekselkursene (salgskurser).

Mynt	Pari	31/3	1/4	2/4	3/4	4/4	6/4
<i>Oslo:</i>	kr.	kr.	kr.	kr.	kr.	kr.	kr.
£ <sup>2)</sup> .....	—	19.90	19.90	19.90	19.90	19.90	19.90
R. M. ....	—	162.25	162.50	162.75	162.75	162.75	162.75
Clearing mk.	—	161.47	161.37	161.45	161.50	161.50	161.50
Reise-mk. ....	—	94.—	94.—	96.—	96.—	95.—	95.—
Frcs. ....	—	26.70	26.70	26.70	26.70	26.70	26.70
Sv. kr. ....	—	102.85	102.85	102.85	102.85	102.85	102.85
D. kr. ....	—	89.25	89.25	89.25	89.25	89.25	89.25
Gylden ..	—	273.75	274.—	274.25	274.25	274.25	274.25
Sw. frcs. ....	—	132.—	132.—	132.—	132.—	132.—	132.—
Dollar ...	—	4.04	4.04	4.03 <sup>1</sup> / <sub>2</sub>	4.03 <sup>1</sup> / <sub>2</sub>	4.03 <sup>1</sup> / <sub>2</sub>	4.04
Belga. ....	—	68.75	68.75	68.75	68.75	68.75	68.75
F. mark ..	—	8.90	8.90	8.90	8.90	8.90	8.90
Pesetas ..	—	55.50	55.50	55.50	55.50	55.50	55.50
Lire <sup>4)</sup> ...	—	33.30	33.30	33.30	33.30	33.30	33.30
do. clear. <sup>4)</sup>	—	33.31	33.31	33.31	33.31	33.31	33.31
Czck. kr. ..	—	16.95	16.95	16.95	16.95	16.95	16.95
Isl. kr. <sup>1)</sup> ..	—	90.50	90.50	90.50	90.50	90.50	90.50
Montreal .	—	4.02	4.01	4.01	4.02	4.02	4.02
Østerr. kr.	—	<sup>3)</sup>	<sup>3)</sup>	<sup>3)</sup>	<sup>3)</sup>	<sup>3)</sup>	<sup>3)</sup>
Polske zloty	—	77.—	77.—	77.—	77.—	77.—	77.—

<sup>1)</sup> Nominell. <sup>2)</sup> Ved salg av pund kommer i tillegg til den noterte kurs 1 promille — minimum 50 øre pr. ekspedisjon.  
<sup>3)</sup> Unotert. <sup>4)</sup> Nominell.

## Oljemarkedet. — Norsk Engelsk Mineralolje A/S, meddeler:

Prisene er fra og med 1 april 1936 avhentet på fat fra anlegg Skarholmen og i Bergen kr. 0.11, 0.15<sup>1</sup>/<sub>2</sub> og 0.16<sup>1</sup>/<sub>2</sub> pr. kg., henholdsvis for Shell solarolje, Shell Triumf, Shell Water White. For Shell Dieselolje 0.11. Ved levering fra andre byer eller lagre er prisene dels de samme, i enkelte tilfeller regnes noget tillegg. Solarolje og Dieselolje levert i løs vekt fra Skarholmen 11 øre kg. ÷ <sup>1</sup>/<sub>2</sub> øre. — Shell bilbensin kr. 0.36 pr. kg. fob. Bergen.

Disse priser gjelder importbyer. Ved levering fra øvrige byer og fatlagre er prisene litt høyere.

## Eksporten av fersk fisk til Storbritannia.

(Efter opgave fra Det Statistiske Centralbyrå).

Fiskesort:	Eksport i uken		Total fra <sup>31</sup> / <sub>12</sub> 35 — <sup>28</sup> / <sub>3</sub> 36
	<sup>23</sup> / <sub>3</sub> — <sup>28</sup> / <sub>3</sub>		
	Kg.	Kg.	
Flyndre .....	95 628 <sup>1)</sup>	669 421	
Kveite .....	45 432 <sup>2)</sup>	397 049	
Hyse .....	24 299 <sup>3)</sup>	928 807	
Torsk .....	—	340 993	
Lysing .....	64	788	
Piggvar og slettvar .....	31	397	
Pigghå .....	24 840	904 508	
Skate og rokke .....	4 765	59 742	
Makrell .....	—	—	
Rogn .....	40	454 437	
Våtsaltet fisk .....	—	1 450	
Annen .....	225	6 451	
Lever .....	—	49 233	
Ialt	195 324	3 813 276	

<sup>1)</sup> Herav 880 kg. som eftermelding fra januar.

<sup>2)</sup> Eftermelding fra uken 16—21 mars 3006 kg.

<sup>3)</sup> Herav 924 kg. som eftermelding fra januar.

## Ferskfisktransporten pr. jernbane.

Forsendelse fra Trondheim, Bergen, Åndalsnes og Narviks jernbanestasjoner.

Vekten er beregnet brutto med undtagelse av den fisk og sild som sendes fra Bergen til utlandet.

Stasjoner	Til innlandet		Til utlandet			Ialt
	Oslo	For-øvrige	Sve-rige	Italia	Tysk-land	
<i>Trondheim:</i>	kg.	kg.	kg.	kg.	kg.	kg.
<sup>22</sup> / <sub>3</sub> — <sup>28</sup> / <sub>3</sub> ialt .	265 310	231 440	67 590	—	33 300	597 740
Sild .....	162 600	90 280	10 270	—	25 900	289 050
Fisk .....	102 710	141 160	57 320	—	7 400	308 690
<i>Bergen:</i>						
<sup>22</sup> / <sub>3</sub> — <sup>28</sup> / <sub>3</sub> ialt .	44 720	62 740	80	—	8 400	115 940
Sild .....	15 210	47 790	—	—	8 400	71 400
Fisk ... ..	29 510	14 950	80	—	—	44 540
<i>Åndalsnes:</i>						
<sup>22</sup> / <sub>3</sub> — <sup>28</sup> / <sub>3</sub> ialt .	61 620	18 500	—	—	8 600	88 720
Sild .....	2 200	12 200	—	—	8 600	23 000
Fisk ... ..	59 420	6 300	—	—	—	65 720
<i>Narvik:</i>						
<sup>22</sup> / <sub>3</sub> — <sup>28</sup> / <sub>3</sub> ialt .	—	—	5 430	—	—	5 430
Sild .....	—	—	—	—	—	—
Fisk .....	—	—	5 430	—	—	5 430

## Tilførsler til Oslo (Østbanen) vekten angitt brutto.

Fiskesort	<sup>22</sup> / <sub>3</sub> — <sup>23</sup> / <sub>3</sub>	<sup>24</sup> / <sub>3</sub>	<sup>25</sup> / <sub>3</sub>	<sup>26</sup> / <sub>3</sub>	<sup>27</sup> / <sub>3</sub>	<sup>28</sup> / <sub>3</sub>	Tils.
	kg.	kg.	kg.	kg.	kg.	kg.	kg.
Kveite .....	270	190	60	—	280	—	800
Flyndre .....	110	150	—	—	—	—	260
Hyse .....	4480	580	15620	740	3130	—	24550
Torsk .....	440	930	1470	460	300	—	3600
Sei .....	—	560	—	—	1680	—	2240
Sild .....	74780	99680	4320	2520	28480	—	209780
Annen fisk ...	39810	13470	20650	19580	18780	5660	117950
Hummer, krabbe	—	—	—	—	120	—	120
Hvalkjøtt .....	—	—	—	14300	—	3600	17900
Rogn .....	350	420	160	—	—	—	930
Tils.	120240	115980	42280	37600	52770	9260	378130

Fiskeinnførselen til Oslo. — Innførselen av fersk og saltet fisk til Oslo sjøtollsted i uken 28. mars til 4. april 1936: Fra Danmark levende fisk kr. 6300, fersk fisk kr. 106, fra Sverige salt fisk kr. 3260, fra England fersk fisk kr. 3710, fra Forente Stater kr. 926.

## Fiskets Gang

A weekly intelligence organ of the Norwegian fisheries published by  
The Director of Fisheries, Bergen.  
Norwegian Fisheries.

Statement showing the landings of the main Norwegian fisheries now being carried on, from the beginning of the year 1936 to April 4th.

Winter and spring herring, (hl) landed 5 026 000, exported in ice 791 200, salted 500 800, and to fish oil factories 3 373 000.

Cod in metric tons, landed 74 640, prepared for stockfish 23 230, salted and dried 41 650, iced 8 800, cod liver oil produced in hectolitres 39 590, livers of cod to other oils 5 485, cod roes salted 27 66.

Norges utførsel av fiskeprodukter fra 1 januar til 28 mars 1936 og i uken som endte 28 mars.

Tollsteder	Vårsild		Fetsild og skåret sild tnr.	Storsild tnr.	Islandsild tnr.	Klippfisk ialt kg.	Rundfisk kg.	Rotskjær kg.	Sei kg.	Hyse rund kg.	Annen tørrfisk kg.	Tørrfisk ialt kg.	Rogn tnr.	Rogn fersk kg.	D.m. tran tnr.	R.m. tran tnr.	Blank tnr.	Brun blank tnr.	Brun tnr.	Håkjørn tnr.
	Saltet tnr.	Flekkesild tnr.																		
Oslo <sup>1)</sup> . . . . .	—	—	9	—	—	—	—	—	—	—	—	—	—	—	2 722	74	2 811	5 628	195	172
Kr.sand S. . . . .	—	—	—	—	—	1 866	—	—	—	—	—	—	—	—	—	—	—	—	—	—
Egersund . . . . .	—	—	—	—	—	—	—	—	—	—	—	—	—	—	—	—	—	—	—	—
Stavanger <sup>2)</sup> . . . . .	83	—	—	365	—	—	—	—	—	—	—	—	—	—	—	—	—	—	—	—
Kopervik <sup>16)</sup> . . . . .	3 136	1 018	112	10 679	—	—	—	—	—	—	—	—	—	—	—	—	—	—	—	—
Skudeneshavn . . . . .	3 162	166	—	1 749	—	—	—	—	—	—	—	—	—	—	—	—	—	—	—	—
Haugesund <sup>3)</sup> . . . . .	3 523	347	123	38 824	—	—	—	—	—	—	—	—	176	—	—	—	—	—	—	—
Bergen <sup>15)</sup> . . . . .	459	4	2 689	80 048	517	697 973	<sup>9)</sup> 1 203 991	38 115	869 037	218 280	90 087	2 419 510	367	347 069	8 504	1 384	9 216	8 713	281	2 119
Florø . . . . .	—	—	—	7 152	—	—	—	—	—	—	—	—	—	—	—	—	—	—	—	—
Måløy . . . . .	—	—	—	2 696	—	—	—	—	—	—	—	—	—	8 327	—	—	—	—	—	—
Ålesund <sup>4)</sup> . . . . .	662	52	—	23 865	150	1 391 099	—	35 115	45	86 375	10 350	45	131 930	100	116 624	5 430	238	1 568	4 848	2
Molde . . . . .	256	—	47	2 864	—	—	—	—	—	—	—	—	—	—	—	—	—	—	—	—
Kr.sund N. <sup>10)</sup> . . . . .	3	—	212	1 366	—	3 688 254	—	—	5 625	—	—	—	5 625	1 016	1 676	60	—	—	5 130	228
Trondheim . . . . .	390	—	8 281	1 866	—	—	—	—	1 880	—	—	—	1 880	—	3 042	—	—	—	—	—
Bodø <sup>18)</sup> . . . . .	—	—	—	—	—	429 830	—	—	—	—	—	—	—	—	—	—	—	—	—	—
Svolvær <sup>11)</sup> . . . . .	—	—	—	—	—	—	—	—	—	—	—	—	162 382	261	—	825	—	—	—	—
Tromsø <sup>14)</sup> . . . . .	—	—	—	—	—	—	—	—	—	—	—	—	162 382	—	—	—	—	—	—	—
Hammerfest . . . . .	—	—	—	—	—	—	—	—	—	—	—	—	28 895	—	—	—	—	—	—	—
Vardø . . . . .	—	—	—	—	—	—	—	—	—	—	—	—	141 765	2 050	219 425	38 255	3 150	404 645	—	—
Vadsø . . . . .	—	—	—	—	—	—	—	—	—	—	—	—	27 855	—	1 530	1 620	—	31 005	—	—
Andre <sup>7)</sup> . . . . .	—	—	874	—	—	—	—	—	—	—	—	—	27 950	—	5 445	135	—	33 530	—	—
Ialt	<sup>17)</sup> 11 674	1 587	12 347	<sup>5)</sup> 171 474	667	6 209 022	1 627 953	40 210	1 232 517	291 140	104 727	3 296 547	1 920	481 321	<sup>9)</sup> 17 566	1 696	13 595	24 333	706	3 367
I uken	980	131	994	3 940	—	504 962	137 112	100	173 030	19 175	13 500	342 917	161	—	1 457	271	637	1 663	101	140

Tollsteder	Herdet hvalolje tnr.	Hvalolje tnr.	Selolje tnr.	Sildeolje tnr.	Sild fersk ks.	Sild røkt kg.	Ma-krell saltet tnr.	Ma-krell fersk kg.	Laks fersk kg.	Levende ål kg.	Annen fersk fisk tonn	Hummer kg.	Reker kg.	Fisk saltet kg.	Fisk saltet i tnr.	Sildemel tonn	Fiskemel levermel Guano tonn	Selskinn kg.	Hermetikk kg.
Oslo <sup>1)</sup> . . . . .	15 877	4 272	863	5 554	857	—	—	—	—	435	155	285	5 283	2 987	5	45	—	—	3 589
Kr.sand S. . . . .	—	—	—	—	584	—	—	—	—	432	41	52 848	154 684	—	—	—	—	—	755
Egersund . . . . .	—	—	—	5 691	27 529	—	—	—	—	—	46	2 188	48 529	—	—	1 303	—	—	5 249
Stavanger <sup>2)</sup> . . . . .	—	—	—	1 140	7 187	—	—	—	—	1 329	44	110 743	6 575	—	—	3 810	113	—	4 293 426
Kopervik <sup>16)</sup> . . . . .	—	—	—	—	—	—	—	—	—	—	3	—	10 955	—	—	50	—	—	—
Skudeneshavn . . . . .	—	—	—	—	—	—	—	—	—	—	11	—	—	—	—	—	—	—	120
Haugesund <sup>3)</sup> . . . . .	—	—	—	8 862	237 468	18 447	—	—	—	—	13	3 379	1 708	—	—	5 996	—	—	459 771
Bergen <sup>15)</sup> . . . . .	—	1 683	—	6 032	394 276	143 402	14	—	—	25	2 670	42 290	27 134	2 044	326	2 415	41	31 723	2 018 768
Florø . . . . .	—	—	—	848	9 473	—	—	—	—	—	2	—	3 756	—	—	390	—	—	—
Måløy . . . . .	—	—	—	—	15	—	—	—	—	—	1 285	—	579	28 500	—	—	851	—	278 501
Ålesund <sup>4)</sup> . . . . .	—	—	1	6 332	46 099	403 939	—	886	844	844	1 238	—	38 873	144 810	18	3 811	670	185	162 305
Molde . . . . .	—	—	—	600	2 521	—	—	—	—	—	2	—	—	—	—	640	—	—	—
Kr.sund N. <sup>10)</sup> . . . . .	—	—	—	—	146	—	—	—	—	400	546	—	91 615	76 005	—	188	77	—	283 090
Trondheim . . . . .	—	—	—	2 087	18 898	—	—	—	—	—	1 033	167	32 815	—	102	1 509	85	—	923 117
Bodø <sup>18)</sup> . . . . .	—	—	—	—	900	—	—	—	—	—	—	—	—	—	—	256	—	—	—
Svolvær <sup>11)</sup> . . . . .	—	—	—	—	12	—	—	—	—	—	5	—	—	—	—	155	969	—	—
Tromsø <sup>14)</sup> . . . . .	—	—	45	5 162	8	—	—	—	—	—	1	—	—	1 800	—	1193	109	150	—
Hammerfest . . . . .	—	—	—	—	—	—	—	—	—	—	16	—	—	—	—	550	440	—	—
Vardø . . . . .	—	—	—	—	—	—	—	—	—	—	132	—	—	—	—	—	—	—	—
Vadsø . . . . .	—	—	—	—	—	—	—	—	—	—	19	—	—	—	—	—	—	—	—
Andre <sup>7)</sup> . . . . .	<sup>9)</sup> 78 425	60	—	13 194	1 410	15	—	—	—	5 024	297	14 760	100 056	60	2	<sup>12)</sup> 857	<sup>13)</sup> 687	—	102 303
Ialt	94 302	4 332	2 592	56 414	746 471	565 803	14	—	886	8 489	7 559	226 560	522 562	256 206	453	23 168	4042	32 058	8 530 994
I uken	4 002	505	162	709	18 678	43 241	—	—	—	400	450	24 090	77 633	23 110	48	1 994	332	1 490	438 050

1) 238 tnr. stearin, 41 tnr. hvaloljefettsyre, 293 tnr. grakse, 16 tnr. bottlenosetran. 2) 9940 kg. hvalbenmel, 19 850 kg. hvalkjøttmel. 40 tnr. ansjos. 3) 298 tnr. sildemelke, 810 kg. fiskeben. 4) 240 tnr. stearin. 5) Herav 80 tnr. flekkt fra Bergen, 239 tnr. kryddret fra Stavanger, 1012 tnr. flekkt fra Kopervik, 14 tnr. flekkt og 1517 tnr. eddikbehandlet fra Haugesund, 17 tnr. flekkt, 728 tnr. kryddersaltet og 990 tnr. eddikbehandlet fra Molde. 6) Fra Fredrikstad. 7) 26 tonn hvalguano og 1190 kg. hvalbenmel fra Sandnes. 8 tnr. ansjos, 170 tnr. skrapolje av tran fra Fredrikstad, 2282 kg. ansjos fra Moss. 8) 741 093 kg. lotots og 462 898 kg. finnmarks. 9) Herav 1 653 tnr. utenlandsk. 10) 611 kg. sunnmaver, 12 tnr. pressesetran, 75 tnr. stearin, 75 tnr. haitran, 15 tnr. håtran. 11) 112 tnr. pressesetran. 12) Herav 577 tonn fra Sandnes, 270 tonn fra Harstad. 13) Herav 256 tonn fra Sandnes, 60 tonn fra Mosjøen, 371 tonn fra Harstad. 14) 150 kg. kveitelever. 15) 1215 tnr. stearin. 16) 70 tnr. sildemelke. 17) Herav 200 tnr. eddikbehandlet fra Molde. 18) 75 tnr. pressesetran.