

Fiskets Gang

Efterretningsblad for norsk fiskeribedrift, utgitt av Fiskeridirektøren.

Kun hvis kilde oppgis, er ettertrykk fra „Fiskets Gang“ tillatt.

27 årg.

ABONNEMENT
kr. 6.00 pr. år tegnes ved alle post-
anstalter og på Fiskeridirektørens
kontor. Kr. 10.00 utenlands.

Bergen
Onsdag 29 april 1936

ANNONSEPRIS:
Pristariff fåes ved henvendelse til
Fiskeridirektørens kontor.

Nr. 18



Oversikt pr 25/4.

Torskefisket: Vårfisket i Finnmark fortsatte i forløpne uke med meget gode fangster. Det beste fiske foregikk på strekningen fra Vardø til Nordkapp, hvor jukse- og linefiskerne hadde de fleste og største fangster. Ukefangsten beløper sig til 4352 tonn og totalfangsten er 9235 tonn mot ifjor 8475 og i 1934 6713. Fisket har vært bedre i år enn i de siste 8 år. Ved ukens slutt deltok der i fisket 2141 båter med 8283 mann. Deltagelsen ifjor var på 2397 båter med 10 210 mann og i 1934 3086 båter. Av kjøpefartøier er fremmøtt 17 stykker og av landkjøpere 239. Fiskevekten i uken var for Østfinnmark 290 og for Vestfinnmark 300 kg. pr. 100 torsk. Leverholdigheten var henholdsvis 1100 og 1300 og tranprocenten 40 og 42. Fisken er i år større enn ifjor med mindre leverholdighet. Utenom torsk er der under vårfisket optatt 576 tonn hyse, hvorav hengt 253 tonn.

Lofottfiskets sluttfaciter er nu opgjort med en fangst i den forløpne sesong på 52 766 tonn torsk mot ifjor 55 100 tonn, i 1934 87 100, i 1933 80 700 og i 1932 105 100. Fisket i år må betegnes som meget mislykket. Fisken var i år noget mindre enn ifjor, nemlig for henholdsvis line- og garnfisk 360—420 kg. pr. 100 stkr. mot 370—450 ifjor. Leverholdigheten var 850 kg. fisk pr. hl. lever. Leverens tranprocent var i år 51 mot ifjor 56. For torsk er der i år betalt gjennomsnittlig 12.2 øre pr. kg. (ifjor 12 øre), for lever er der betalt 24.9 øre pr. liter (ifjor 27.9) og for rogn 17.5 øre pr. liter (ifjor 12.9). Etter disse priser er fiskets totalverdi beregnet til å være kr. 9 mill. mot ifjor 9.3, i 1934 13.8 og i 1933 10.1 mill. kr. Bruttoløtten til fiskerne, når båtfiskernes lott regnes med utgjør etter denne verdi kr. 270 pr. mann, og når man tar i betraktning at fisket for de fleste vedkommende har hatt en varighet av ca. 1 måned à 1½ måned, og at såvel fiske- som almindelige underholdsutgifter skal dekkes av ovennevnte beløp, så er det innlysende at dette ikke strekker til, og at fiskerne har tapt på Lofotturen i år. Da deltagelsen i fisket i år var betydelig mindre enn ifjor, er årets bruttoløtt 30 kr. større enn fjorårets — med kr. 240. Man skylder dog å gjøre oppmerksom på, at selv i et år som 1932, med fiskeutbytte på 105 100 tonn og bruttoløtt kr. 335, kunde man ikke regne fisket som lønnsomt. Det skyldtes den gang de lave priser på fisk etc. Av de enkelte redskapsklasser har i år kun det faste nattlinebelegg i Vestlofoten og Værøy gjort en tilfredsstillende tur. Også enkelte av dorylinefiskerne har gjort det nogen-

lunde bra. For jukse- og snikfiskerne er det blitt fullstendig bomtur og for garnfiskerne er det jevnt slett, og kun meget få av disse har grunn til å være tilfredse. Lofotopsynet blir formelt hevet først den 30. april.

På Yttersiden er fisket nu så godt som slutt. I forløpne uke blev opsynet hevet i Borge, og der fiskes nu kun litt i Bø. Ukefangsten for hele distriktet blev 81 tonn torsk og totalfangsten er 7 794 tonn — den beste fangst siden 1929, da man hadde 13 213 tonn. I Helgeland blev i uken fisket 28 tonn torsk.

Vintersildfisket: I forløpne uke blev der optatt av henstandslås 12 600 hl. sild, som blev eksportert. Henstandslåsene er dermed tomte og vintersildfisket er slutt med en totalfangst på 5 052 800 hl., hvorav bl. a. iset 818 130 hl. **Forfangstsild:** I uken til 25. april blev der fra Hernar tilført Bergen 1614 hl. forfangstsild, som blev iset for eksport. Prisen på silden var 20—23 kroner pr. hl.

Kystmakrellfisket: Til Flekkefjord og Egersund er der blitt tilført henholdsvis 5500 og 3550 kg. makrell. Disse årets første fangster blev betalt med 90—93 øre pr. kg.

Bankfisket: Det går nu bedre med bankfisket, og til Ålesund blev i forløpne uke innbragt 141 160 kg. fisk og skaldyr. Verdien av ukefangsten er kr. 41 836. — Kristiansund blev tilført i uken til 25. april 66 014 kg. fisk til en verdi av kr. 11 134 og 48 hl. lever à kr. 15.

Det norske torskefiske ved Island: Årets 3 første norske linefiskeskib er nu hjemvendt fra Island med et utbytte av 110 000 kg. saltet torsk. Prisen på salt-torsken beløp sig til 27 øre pr. kg. og verdien av fangsten er dermed kr. 39 700. Fjorårets første salt-torsklast fra Island blev betalt med 26 øre pr. kg.

Eksporten av de viktigste fiskevarer i uken 18. april 1936 (fjorårets tall i parentes) saltet vårsild i uken 566 tnr., ialt 25 753 (9756), klippfisk 172 tonn 8129 (9850), tørrfisk ialt i uken 188 tonn, total 3774 (5456), derav rundfisk henholdsvis 45 — 1825 (2984), rotskjær 9 — 55 (128), sei 120 — 1427 (1681), hyse 0 — 319 (508), annen 14 — 147 (154), rogn saltet 50 tnr. 2035 (7261), damptran 552 tnr. 21 891 (24 573), blanktran 422 — 16 619 (6563), fersk fisk 207 tonn 8412 (7377), hummer 14 254 kg. 282 365 (249 275), reker 11 tonn 581 (757), hermetikk 323 tonn 10 452 (9392), sildemel 39 tonn 24 762 (23 597) og fiske-mel m. v. 530 tonn 4690 (2124).

Verdien av fiskeeksporten i mars (fjoråret i parentes) i 1000 kroner): Sild og fisk 6756 (6670), hermetikk

Rapport nr. 13 om torskefisket pr. 25/4 1936.

Distrikt	Ukefangst tonn	Kg. fisk pr.		Ørepreis pr.			Deltagelse		Totalfangst tonn	Anvendelse			D. m. tran hl.	Lever til annen tran hl.	Rogn saltet hl.
		100 stk. fisk sløiet	hl. lever ³⁾	kg. fisk sløiet	l. lever	l. rogn	kjøpefar-tøier	båter		Hengt tonn	Saltet tonn	Iset tonn			
Finnmark { Vinterfisket 1)	—	—	—	—	—	—	—	—	14182	5878	3935	4239	4499	4644	784
Vårfisket	4352	290-300	1100-1300	8-11	8-20	—	17	5)2141	9235	6250	2585	264	3791	281	—
Troms	—	—	—	—	—	—	—	—	7985	560	6983	442	3953	—	2502
Lofotens ops.d.	6)1833	360-420	850	12,2	24,9	17,5	—	—	52766	23647	26862	2257	31361	967	22265
Lofoten forøvrig { Vesterålen	81	—	—	12	10-25	—	—	—	7794	1376	5604	814	5362	—	3051
Helgeland—Salten	28	—	—	—	—	—	—	—	396	282	22	92	178	—	121
Nord-Trøndelag	—	—	—	—	—	—	—	—	359	61	9	170	146	78	150
Sør-Trøndelag	25	—	—	—	—	—	—	—	557	18	42	497	170	97	18
Møre og Romsdal	—	—	—	—	—	—	—	—	1737	—	476	840	798	—	298
Sogn og Fjordane	—	—	—	—	—	—	—	—	350	—	—	—	—	—	—
Sønnefor	—	—	—	—	—	—	—	—	—	—	—	—	—	—	—
Tils.	6319	—	—	—	—	—	—	—	95361	38072	46518	9615	50258	6067	29189

Periodisk oversikt over torskefisket.

År	Tonn											Tils.
	Finnmark		Troms	Lofotens ops.d.	Lofoten forøvrig og Vesterålen	Helgeland—Salten	Nord-Trøndelag	Sør-Trøndelag	Møre og Romsdal	Sogn & Fjordane	Sønnefor	
	Vinterf.	Vårf.										
1936 til 25/4	14182	9235	7985	52766	7794	396	359	557	1737	350	95361	
1935 - 27/4	7695	8475	4061	55100	6553	344	175	—	3621	279	86303	
1934 - 28/4	10445	6713	2968	87100	6123	851	269	361	4101	390	119386	
1933 - 22/4	6631	3444	2862	80700	7088	1631	1602	1154	3577	270	109109	
1932 - 23/4	6488	1662	2598	105100	5633	2802	4651	2384	6777	300	138595	
1931 - 25/4	9573	1493	2856	65100	5762	4015	8122	3687	7104	425	108274	
1930 - 26/4	10813	2025	3752	127200	6324	3429	3228	2623	17452	660	177770	
1929 - 27/4	16984	3317	6620	130300	13213	6469	3195	5271	10048	190	195739	
	1000 stk.											
1936	5253	3178	2094	13540	2062	129	96	153	506	100	27061	
1935	2750	3144	1092	13461	1629	89	50	—	1030	81	23326	

År	Anvendelse, total						Lofoten											
	Hengt tonn	Saltet tonn	D. m. tran hl.	Lever til annen tran hl.	Rogn hl.	Rogn hl.	Ørepreis pr.			Kg fisk pr. 100 stk. fisk sløiet	Kg. fisk pr. hl. lever	Deltagelse	Kjøpe-fart.	Båter	Tran-procent			
							Kg. fisk sløiet	L. lever	L. rogn									
1936	3872	46518	50258	6067	29189	23647	26862	31361	967	22265	12,2	24,9	17,5	360/420	850	—	—	51
1935	22824	55544	54684	4302	28949	15750	37064	38971	1745	22997	12	27,9	12,9	370/450	—	—	—	56
1934	46985	64682	74989	6200	46572	34700	50200	59742	3189	41307	—	—	—	—	—	—	—	—
1933	31330	70493	60261	6382	47382	24400	55000	52802	1908	41561	9	22,7	7,4	400	—	—	—	—
1932	54122	75998	84697	13293	55976	44200	59400	68305	4209	47250	7	22,5	12,6	390	820	—	—	55
1931	42929	57795	52885	7852	44091	29500	34300	33779	1753	29634	11/14	—	—	350	960	—	—	51
1930	37431	132072	74331	7429	61655	30500	95600	54965	1537	49593	11/8	—	—	330	1075	—	—	47
1929	64028	126391	81499	8613	68372	45400	83700	55157	1365	50453	—	—	—	—	—	—	—	—
	1000 stk.																	
1936	11057	12437	—	—	—	6063	6887	—	—	—	—	—	—	—	—	—	—	—
1935	6334	14670	—	—	—	3863	9100	—	—	—	—	—	—	—	—	—	—	—

1) Finnmark vinterfiske, fra 1/10 35—26/3 1936. 2) Dessuten 977 hl. andre transorter. 3) 100 liter lever gav i Lofoten 51, i Østfinnmark 40, i Vestfinnmark 42 liter dampmedisintran. 4) Dessuten 13 403 hl. rogn til hermetikk og iset. 5) Antall fiskere 8 283. Av båtene er 1 dampskip og 1074 motorbåter, hvorav i Vardø 120, Båtsfjord 138, Berlevåg 145, Mehamn 84, Kjøllefjord 150, Honningsvåg 93, Hammerfest 40, Hasvik 54, resten spredt. 6) Sluttoppgave med gj.sn.beregninger for vekt, pris etc.

2344 (2690), dyriske fôrstoffor 1933 (1412), sel- og kobbeskinn, ben m. v. 125 (194), fete oljer dyriske 2181 (1787), Ialt 13 339 (12 753). Dertil kommer fett m. v. 1955 (2600).

Den samlede verdi januar—mars utgjør: Sild og fisk 24 248 (22 889), hermetikk 7384 (7917), dyriske fôrstoffor 4432 (5095), sel- og kobbeskinn, ben, m. v. 399 (463), fete oljer, dyriske 5649 (4119), ialt 42 112 (40 483). Dertil kommer fett, m. v. 5674 (5926).

OLAF KNUDSEN A/S - BERGEN

(Aktiekapital kr. 20 000.—)

Kommissionsforretning i fiskeprodukter

Omsætter tørrfisk, rogn, sild, tran, haakjerringtran, selolje, hvalolje, sildolje, iset torsk, tomfat, levermel etc.

Telegr.adr.: „Tranknudsen" — Rikstelefon 12 348

Baakfisket.

Tromsø: I uken 12. til 18. april er opfisket 5795 kg. fisk, hvorav 835 kg. kveite à 65—120 øre, 500 kg. brosme à 8 øre og 4460 kg. torsk à 11 øre. Leverpartiet 3.5 hl. à 17 kroner. Verdi kr. 1407.

Nordland. — Værøy og Røst: I uken 12. til 18. april er opfisket 5950 kg. fisk, hvorav 2300 kg. kveite à 85—130 øre, 200 kg. flyndre à 80 øre, 3150 kg. hyse à 10 øre, 300 kg. skate à 15 øre, verdi kr. 2550. —

Møre og Romsdal. — Bremnes: I uken 12 til 18. april er opfisket 50 kg. kveite à kr. 1, 1500 kg. lange à 12 øre, 350 kg. brosme à 6 øre, 150 kg. sei à 20 øre samt 1200 stk. hå à 6 øre. Verdi kr. 353. — Ålesund: I uken 18. til 25. april er opfisket 141 160 kg. fisk, håbrand og springer, hvorav 1050 kg. kveite à kr. 1.25, 250 kg. flyndre à kr. 1.20, 7000 kg. lange à 15 øre, 200 kg. blålange à 17 øre, 7000 kg. brosme à 9 øre, 23 200 kg. torsk à 30 øre, 46 600 kg. hyse à 38 øre, 1000 kg. sei à 12 øre, 10 500 kg. skate à 25 øre, 6000 kg. håbrand à 40 øre, 40 200 kg. hå à 12 øre, 5900 kg. springer til revelfør à 35 øre og 2260 kg. reker à 80 øre. Leverpartiet 40 hl. à 22 kroner, dessuten 20 liter kveitelever. Samlet verdi kr. 42 731. Der deltok 3 dampskiber, 30 motorbåter og 50 snurrevadbåter. Kristiansund: I uken 12. til 18. april er opfisket 21 362 kg. fisk, hvorav 240 kg. kveite à kr. 1.20, 1200 kg. lange à 11 øre, 1563 kg. brosme à 10 øre, 1700 kg. torsk à 20 øre, 600 kg. hyse à 30 øre, 4000 kg. sei à 20 øre, 286 kg. skate à 15 øre, 200 kg. uer à 25 øre, 609 kg. håbrand à 15 øre, 8500 kg. hå à 6 øre, 1300 kg. annen fisk à 15 øre, 1164 kg. reker à 60 øre. Leverkvantum 13 hl. à kr. 15. Samlet verdi kr. 3720. — Kristiansund: I uken 18. til 25. april er opfisket 66 014 kg. fisk og skaldyr, hvorav 1200 kg. kveite à kr. 1.20, 12 200 kg. lange à 12 øre, 21 300 kg. brosme à 7 øre, 4100 kg. torsk à 20 øre, 1700 kg. hyse à 30 øre, 1200 kg. sei à 20 øre, 1800 kg. skate à 15 øre, 300 kg. uer à 25 øre, 400 kg. håbrand à 15 øre, 14 800 kg. hå à 10 øre, 3000 kg. annen fisk à 15 øre, 3984 kg. reker à 70 øre og 30 kg. hummer à kr. 1.50. Leverkvantum 48 hl. à kr. 15. Samlet verdi kr. 11 893.

Bergen: I uken 18. til 25. april er tilført 77 615 kg. fisk, hvorav 385 kg. kveite à kr. 2.25, 1500 kg. lomre à 60 øre, 5800 kg. lange à 25 øre, 8000 kg. brosme à 25 øre, 4850 kg. torsk à 60 øre, 200 kg. hyse à 35 øre, 1900 kg. sei à 40 øre, 19 100 kg. pale à 40 øre, 2150 kg. uer à 50 øre, 26 900 kg. håbrand à 45 øre, 6500 kg. lyr à 35 øre, 250 kg. annen fisk à 50 øre og 80 kg. hummer à kr. 3.50. Verdi kr. 32 456.

Rogaland. — Egersund: I uken 12. til 18. april er opfisket 12 507 kg. fisk og skaldyr, hvorav 100 kg. lange à 20 øre,

Fiskemeldinger.

2100 kg. torsk à 20 øre, 700 kg. hyse à 30 øre, 4700 kg. sei à 12 øre, 100 kg. skate à 15 øre, 800 kg. annen fisk à 25 øre, 3900 kg. reker à kr. 1, 47 kg. hummer à kr. 3.40 og 60 kg. bokstavhummer à 15 øre. Verdi kr. 5498. — Kvitsøy: I uken 12. til 18. april er opfisket 316 stk. lange à 40 øre, 870 stk. torsk à kr. 1 og 1415 stk. sei à 30 øre. Dessuten 346 kg. hummer à kr. 3.65. Verdi kr. 2693.

Det norske fiske ved Island.

Ålesund: I uken 18. til 25. april er kommet 3 dampskiber med 110 tonn saltorsk fra Island. Pris 27 øre pr. kg. verdi kr. 39 700.

Torskefisket.

Finnmark. Vårfisket. — Tirsdag 21/4: Kiberg 2-netters garnskoiter 900, otring 1100, Vardø garnskoiter 2800, sjøldragere 2250, småmotorer 1500, båter 1000, linesjøldragere 900, motorer 600, juksebåter 150, Havningberg 450, garnsjøldragere 1600, Båtsfjord garnskoiter 1100, juksestorskoiter 4500, sjøldragere 3000, lineskoiter 1200, Kongsfjord juksekoite nattlagt 2000, båt 450, Berelevåg skoiter 2000, motorer 1200, båter 500, garnskoiter 2500, Finnkongkjeila 900, otringer 400, juksemotor 500, båter 100, Tyfjord garnskoiter 400, Losvik, linebåter 300, mest hyse, Kvitnes garnbåter 300, Gamvik juksejøldrager 3000, motorer 1200, båter 500, stormhindret, Mehamn garnskoiter 1200, linesjøldragere 2500, jukse 1400, stormhindret, Kjøllefjord garnskoiter 800, båter 200, juksekoiter Sværholthavet 3500, Dylfjord gammomotorer 400, Sværholt garnbåter 300, liner 100, jukse 400, Honningsvåg linesjøldrager 2000, småmotorer 1500, juksekoiter 2000, båter 300, Nordvågen linesjøldrager 2000, båter 400, stormhindret, Kjølvik 630, linesjøldragere 2300, småmotorer 750, garnbåt 200, juksekoite 775, Kamøyvær sjøldragere 1000, døgnlagt 2500, linesjøldragere 1000, Gjesvær sjøldrager 500, stormhindret, Sandvikvær sjøldrager 1000, motorbåt 300, agnmangel Tufjord, motorer 550, båter 150, Rolfsøyhamn sjøldrager 500, Breivik småmotorer 800, enkelte 1400—2000, båter 600, Sørvær motorer 750, båter Hasvåg småmotorer 900, Kobbvåg 1200, Hasvik skoiter 1100, båter 200, Breivik nattlagte juksebåter 500, Hasvåg 300, Galtenfjord, Sørvær 150, lodde tilstede Skjøtningberg, Kjøllefjord, Sværholthavet. — Onsdag 22/4: Nordvaranger juksebåter 150, Kiberg 460, døgnlagt juksekoite 1500, motorbåt 600, Vardø døgnlagte juksekoiter 2400, nattlagte småmotorer 1200, båter 600, garnskoiter 2300, småmotorer 1300, båter 250, linesjøldragere 1600, Havningberg nattlagte juksemotorer 1000, båt 850, daglagte 450, linesjøldragere 800, Syltefjord døgnlagt juksemotor 700, Båtsfjord skoiter 4100, sjøldragere 2500, motorbåter 1200, Kongsfjord doryjuksekoiter 7000, sjøldragere døgnlagt på Kongsfjordhavet 3800, båter 1500, Berlevåg skoiter 3500, motorer 1500, garnskoiter 1800, Finnkongkjeila 450, otringer 350, juksemotorer 400, båter 200, Kvitnes garnbåter 400, Tyfjord skoiter 1000, juksemotorer 800, Gamvik linesjøldragere 4000, halvpart hyse, juksejøldrager 3300, motorer, båter 900, stormhindret, Mehamn sjøldragere 3500, linesjøldragere 2500, garn 600, Kjøllefjord linesjøldragere 3500, halvpart hyse, juksekoiter 1000, garn 500, Skjøtningberg juksemotorer 1300, båter stormhindret 350, Honningsvåg storskoite, enhaling 5200, sjøldragere 2500, småmotorer 1200, båter 350, juksekoiter 2100, garnskoiter 1000, Nordvågen linesjøldragere 2000, småmotorer 900, båter 400, stormhindret, Kjølvik sjøldragere 2800, båter 280, garnbåter 300, Helnes juksebåter 100, Kamøyvær juksekoiter 600, sjøldrager 700, døgnlagte 1500, stormhindret, Gjesvær sjøldrager 2000, jukseotring 1100, stormhindret Hasvikværene linemotorer 900,

enkelt 3000, båter 400, Loppa 250, lodde tilstede Honningsvåg. — **T o r s d a g 23/4:** Vadsø, Nordvaranger juksebåter 250, linebåter 150, Kiberg garnskoiter 800, jukse 750, båter 370, Vardø juksestorskoiter 3300, sjøldragere 1400, motorer 1000, båter 600, garnsjøldragere 450, motorer 350, båter 300, linesjøldragere Banken 3000, motorer 550, Syltefjordene linesjøldragere Banken 1000, halvparten hyse, juksemotorer 300, båter 150, Havningberg 540, motorer 950, døgnlagte 1600, Båtsfjord jukeskoiter 3800, sjøldragere 2500, linesjøldragere Banken 1900, Kongsfjord jukeskoiter 3100, sjøldragere 2500, Berlevåg garnskoiter 1000, jukeskoiter 6000, sjøldragere 2500, motorer 1200, båter 600, Finnkongkjeila garnotringer 500, linemotorer 180, juksebåter 120, Tyfjord 400, Kvitnes garnbåter 300, Losvik linebåter 200, Gamvik jukesjøldragere 2300, motorer seilotringer 1400, båter 700, Mehann jukeskoiter 4000, sjøldragere 3500, motorotringer 1800, motorer 1100, båter 700, linesjøldragere 2500, Skjøtningberg juksemotorer 1000, båter 500, Kjøllefjord jukeskoiter 2800, sjøldragere 1500, motorer 800, båter 200, lineskoiter 5000, mest hyse, Dyfjord garnskoiter 1400, båter 300, Kjølvik linesjøldragere 1225, motorer 530, båter 350, Helnes 150, Honningsvåg linesjøldragere 150, jukeskoiter 2000, linebåter 300, Nordvågen 200, motorer 1200, juksebåter 350, Gjesvær sjøldrager 2000, motorer 500, Havøysund, Snefjord garnbåter 200, Måsøy juksemotorer 700, Sandvikvær linebåter 200, motorer 650, Breivik linemotorer 600, Hasvik båter 200, juksebåter 250, lodde tilstede Oksevåg, Skjøtningberg, Kjøllefjord, Sværholthavet. — **F r e d a g 24/4:** Vadsø, Nordvaranger juksebåter 200, linebåter 200, Kiberg linesjøldrager Banken 1700, juksemotorer 1580, båter 420, Vardø juksestorskoiter 4000, sjøldragere 2200, småmotorer 1200, båter 600, lineskoiter 2800, linesjøldragere 1000, Havningberg linesjøldragere 1200, jukse 650, båter 250, ujevnt Syltefjord døgnlagte juksemotorer 500, båter 100, Båtsfjord jukeskoiter 2000, sjøldragere 1200, motorbåter 800, Kongsfjord jukse doryskoiter 4000, sjøldragere døgnlagt 1600, båter 200, Berlevåg jukeskoiter 2000, motorer 1000, båter 500, Finnkongkjeila jukeskoiter 1800, motorer 500, båter 300, linebåter 200, Kvitnes 300, Tyfjord lineskoiter 700, Losvik juksemotorer 2000, linebåter 200, Gamvik linesjøldragere 1500, halvparten hyse, jukse 1600, motorer, seilotringer 1100, båter 400, Mehann jukesjøldragere 3000, motorer 1600, båter 350, linesjøldragere 2000, Skjøtningberg juksebåter 700, Kjøllefjord jukeskoiter 3000, sjøldragere 1500, motorer 800, båter 500, linesjøldragere 2700, meget hyse, Dyfjord linebåter 400, Sværholt 100, garn 200, jukse 150, Kjølvik linesjøldragere 1000, motorer 450, båter 330, juksebåter 150, Helnes linebåter 250, Honningsvåg lineskoiter 1000, sjøldragere 950, motorer 700, båter 300, jukesjøldragere 1300, motorer 650, båter 300, Nordvågen linesjøldragere 1500, motorer 1400, båter 200, Skarsvåg jukesjøldragere 1500, Kamøyvær 1800, linesjøldragere 500, Gjesvær 800, motorer 300, Sandvikvær linesjøldragere 900, motorbåter 600, Ingøy 500, Mafjordhamn 1000, Tufjord 750, sjøldragere 1370, båter 150, Hasvik linemotorer 1050, båter 250, Hasvåg linemotorer 1150, garnmotorer 950, Sørvær juksebåter 600, lodde tilstede Honningsvåg. — **L ø r d a g 25/4:** Vadsø, Nordvaranger linebåter 300, Indre Kiberg juksebåter lastet, Kiberg båter lastet, motorer 1900, sjøldragere 3200, Vardø storskoiter 4500, sjøldragere 2100, småmotorer 1400, båter 550, linesjøldragere 1300, storskoiter 6000, Havningberg juksebåter 400, småmotorer 900, Syltefjord motorer 500, båter 250, Båtsfjord skoiter 1000, sjøldragere 600, motorer 400, garnsjøldragere 1500, Kongsfjord juksebåter 200, skoiter 1900, Berlevåg 1800, båter 400, få ilandkommet, Finnkongkjeila 350, motorer 450, Tyfjord skoiter 700, Losvik motorer 500, Gamvik sjøldragere 1600, motorer 1100, seilotringer 600, Mehann storskoiter 4500, sjøldrager 2000, motorer 700, båter 400, linesjøldragere 2000,

Skjøtningberg juksebåter 600, Kjøllefjord 500, sjøldragere 1500, storskoiter 3000, linesjøldragere 1500, Dyfjord garnskoiter 600, lineskoiter 1300, Kjølvik båter 225, småmotorer 345, juksebat 200, Helnes 340, linemotor 800, båter 300, Honningsvåg jukesjøldragere 2200, småmotorer 1200, båter 400, linesjøldragere Banken 5000, Nordvågen linesjøldragere 2000, båter 200, Skarsvåg jukesjøldragere 750, småmotorer 150, Kamøyvær 600, sjøldragere 1500, linesjøldragere 400, Gjesvær 800, motorer 500, båter 200, jukesjøldragere Kamøyværhavet 2000, Sandvikvær linesjøldrager 750, motor 450, båter 200, Tufjord sjøldrager motorer 375, Skarvfjord juksebåter 800, Sørvær, Breivik linebåter 350, motorer 800, Hasvåg, Kobbvåg 650, Hasvik 380, båter 250, Galtenfjord juksebåter 400, Breivikbotn 200. — **M a n d a g 27/4:** Vadsø, Nordvaranger linebåter 100, Kiberg juksebåter 570, motorer, sjøldragere 1850, Vardø storskoiter 4000, sjøldragere 1750, båter 500, linesjøldragere 1300, småmotorer 600, Havningberg sjøldragere Bakken 1200, juksestorskoite 3000, småmotorer 950, båter 800, Syltefjord storskoite Kiberghavet 4000, småmotorer 600, båter 200, linesjøldrager Bakken 2000, Båtsfjord jukesjøldrager Syltefjordhavet 2000, linesjøldragere Bakken 2200, Kongsfjord garnskoite 575, Berlevåg juksebåter 600, sjøldragere 1800, storskoiter 3000, linesjøldragere 2000, Finnkongkjeila jukeskoite 1000, motorer 650, båter 400, Losvik linebåter 200, Gamvik sjøldragere 1800, motorer 1200, mest hyse, jukesjøldrager 1200, motorer 800, seilotringer 400, Mehann lineskoiter 1400, jukeskoiter 1500, motorer 800, båter 300, Skjøtningberg 600, småmotorer 800, Kjøllefjord storskoiter 4000, sjøldragere 1800, småmotorer 1100, båter 500, linesstorskoiter 3200, sjøldragere 1000, Dyfjord båter 600, Sværholt garnbåter 300, juksemotorer 1000, ujevnt, Honningsvåg linede doryskoiter 6000, jukse 5000, sjøldragere 3300, båter 300, Nordvågen 400, Skarsvåg juksemotorer 250, Kamøyvær 400, Tufjord linesjøldrager 800, motorer 450, Breivik 1200, Breivikbotn 450, Hasvåg 1100, Sørvær 1000, båter 500.

Opfisket vårfisket Finnmark 25/4: 9 235 470 kg. torsk, hvorav hengt rundfisk 6 250 420, saltet klippfisk 2 585 150, iset 264 300, rotskjær 135 600; leverkvantum 281 hl., dampmedisintran 3268 tnr., hysekvantum 576 050 kg., hvorav hengt 253 350, iset 322 700; båtantal 2141, hvorav 1 dampskib, 1074 motorbåter, derav i Vardø 120, Båtsfjord 138, Berlevåg 145, Mehann 84, Kjøllefjord 150, Honningsvåg 93, Hammerfest 40 og Hasvik 54, resten spredt; 8283 mann, 239 landkjøpere, 17 kjøpefarthøier, hvorav Vardø 3, Båtsfjord 2, Berlevåg 1, Mehann 6, Kjøllefjord 1, Honningsvåg 4. Fiskepriser: Hasvik 8—10, Nesseby, Havningberg, Finnkongkjeila, Gamvik 9, Vardø, Kjøllefjord 9—10, Berlevåg, Honningsvåg 10—10.5, Mehann 10—11, for øvrig 10. Leverpris: Hasvik 8—15, Nesseby, Nordvaranger, Vadsø, Loppa 10, Gjesvær 15—16, Vardø, Kjøllefjord, Honningsvåg 15—18, Hammerfest 15—20, Mehann 17, forøvrig 15. Leverholdighet Østfinnmark 1100, Vestfinnmark 1300, fiskevekt Østfinnmark 290, Vestfinnmark 300, tranprocent Østfinnmark 40, Vestfinnmark 42.

Lofoten 25/4: Sluttparti 52 766 tonn fisk, hvorav 26 862 saltet, 23 647 hengt, 2257 iset. Leverparti 967 hl., dampmedisintran 31 361 hl., rognparti 30 643 hl., hvorav 8378 hermetikk. Gjennomsnittsvekten garnfisk 4.2, linefisk 3.6 kg., leverens fettholdighet 51 pct., leverholdighetens gjennomsnitt 850, vinterens gjennomsnittspriser: fisk 12.2 øre pr. kg., lever kr. 24.90 pr. hl., ferskrogn kr. 17.50 pr. hl., hoder 1.2 øre stykket. Totalutbyttets verdi kr. 9 millioner. Båtslottene tatt i betraktning faller der bruttolott kr. 270 på hver fisker. Jukse og snikfisket slått totalt feil overalt, særlig i Østlofoten. Blandt garnfiskerne er der få som har grunn til å være tilfreds med utbyttet, men enkelte har gjort det forholdsvis bra. For nattlinefiskerne må resultatet betegnes som forholdsvis tilfredsstillende, særlig for

GERHARD & DYB A/S

Telegr.adr. „Gerdyb“

BERGEN

Telefon 10259

Eksport av sild og fisk. Eksport- og importagenter.
Tilbud i iset og frossen småsild uthedes.

sjødragerne som har stasjonert Vestlofoten—Værøy. Dorylinefiskerne har også fått slett utbytte om enn enkelte under etterfisket Vestlofoten har skaffet dekning. Det endelige resultat må betegnes som meget slett, men litt bedre enn ifjor, hvilket skyldes mindre deltagelse.

Nordland. — Yttersiden 25/4: Fiskeparti 7 794 409 kg., hvorav hengt 1 376 124, saltet 5 603 619, iset 814 666; damptran av torskelever 5362 hl., rogn 5229 hl., hvorav saltet 3050.5, iset 2174.5 og hermetikk 24. — Helgeland 25/4: Fiskeparti 385 257 kg., hvorav hengt 272 977, saltet 20 200, iset 92 080; damptran av torskelever 174 hl., rogn 186 hl., hvorav saltet 104, iset 82. — Salten 25/4: Uforandret. — Bø i Vesterålen 25/4: Siden forrige beretning dypsagn Hovden 40—130—65 kg., Nykvåg 30—100—5, nattstått garn Straumsjø 50—600—200, Vinsjesjøen og Værøy dypsagn smått, 4—5 netters garn 3 trekninger 400—800—1400; opfisket parti 2 165 383 kg., hvorav saltet 1 803 956, hengt 297 055, iset 64 372; dampmedisintran 1720 hl., rogn 1326 hl., hvorav saltet 814.5, iset 511.5. Priser: torsk 12 øre, lever 10—25; belegg 10 motorbåter, 110 småbåter. — Borge 25/4: Vinterfisket avsluttet. Opfisket ialt 1 762 000 kg. torsk, hvorav 1 178 000 saltet, 577 000 hengt, 7000 iset, 1241 hl. damptran, 1280 hl. rogn, hvorav 880 saltet, 400 iset. — Sør-Trøndelag 27/4: Ialt opfisket innen fylket i år 612 640 kg. torsk, derav saltet 44 200, eksportert fersk 550 440, hengt 18 000. Lever 97 hl., Av damptran 158, rogn 175, derav saltet 18, iset 6, hermetikk 55; 33 tønner dampmedisintran. — Bjørnør 25/4: Siden siste innberetning 4. april er opfisket 17 000 kg. skrei, alt solgt fersk, lever til andre transorter 6 hl. Fisket er slutt.

Vintersildfisket.

Opsynets ukemelding 25/4: I forløpne uke er det optatt 12 600 hl. landnotsild til ising. Henstandslåsene er nu tømte.

Fetsild- og småsildfisket.

Troms 25/4: Tromsøysund: I Ramfjord opfisket 15. til 20. ds. 120 hl. anvendt agn, pris kr. 10, tilstede 3 landnotbruk, 3 posere, silden står spredt. Fylkets kvantum 25 784 hl., hvorav 100 saltet, 21 351 sildolje, 3260 hermetikk, 300 hjemmebruk, 773 agn. —

Forfangstsild.

Bergen: I uken 20. til 25. april er tilført 1614 hl. sild fra Hernar. Pris kr. 20—23. Alt eksportert.

Kystmakrellfisket.

Flekkefjord: Fra 23. til 25. april er opfisket 5500 kg. drivgarnsmakrell à 93 øre. Dessuten er der innbragt av svenske fiskere 400 kg.

Egersund: I uken 20. til 25. april er opfisket 3550 kg. drivgarnsmakrell à 90 øre. Fisket foregår 6 til 7 mil av land i revkanten, størrelse under middels, kvaliteten god.

Anasira: I uken 20. til 26. april er opfisket 200 kg. makrell à 70—80 øre.

Meldinger om utlandets fiske, eksport m. v.

Portugals import av klippfisk og saltfisk. — Lissabon 17/4:

	Februar	1935	1936
Kvantum	kg.	2 984 887	3 306 283
Indekstall for kvantumet (månedlig gjennomsnitt 1910—1913: 100.00)		109.93	121.77
Verdi	esc.	8 114 910	8 361 885

Januar—februar:

Kvantum:			
Fra Tyskland	kg.	—	—
„ Island	„	2 026 258	2 999 880
„ Norge	„	1 193 269	1 229 460
„ Storbritannia og Nord-Irland..	„	725 892	712 449
„ Nyfundland	„	571 821	989 955
„ Ango'a (po'tugisisk koloni)...	„	—	240
„ Andre land	„	2 300	—
Tilsammen kg.		4 519 540	5 931 984

Verdi

Nyfundlandsklippfisk i Porto sett fra nyfundlandssk standpunkt: Lissabon 17/4: Konsumet har fortsatt vært lite, da den klasse mennesker som spiser klippfisk gjennomgår en krise som følge av den strenge vinter. Importen er sunket, ikke alene på grunn av minsket konsum, men også fordi klippfiskkomportørlaugets Porto-avdeling flere ganger har innkjøpt klippfiskpartier fra Lisboa-markedet.

Sardinfisket i Setubal. — Lissabon 22/4: Sardinfisket i Setubal utbragte i mars 15 174 kurver. — Den gjennomsnittlige pris for denne vare opplyses i samme tidsrum å ha vært Esc. 15.85 pr. kurv. — All denne fisk er gått til landets indre konsum.

Islands klippfiskeeksport. — Reykjavik 22/4: I første halvdel av april er der ialt eksportert 1 251 860 kg. klippfisk og 152 300 kg. våtsaltet fisk. Eksportmengden for de forskjellige bestemmelsessteder er oppgitt således: Fullvirket fisk: Lissabon, torsk 1 191 060, labradorfisk 6000, ialt Portugal 1 197 060 kg. England (uopgitt havn), storfisk 50 000, vrakfisk 1300, ialt 51 300 kg. Leith, sei, filét 500 kg. Bergen, småfisk 3000 kg. — Av det eksporterte kvantum fullvirket fisk stammet 1 200 560 kg. fra Reykjavik og omliggende steder, mens 51 300 kg. skrev sig fra Isafjords distrikt. — Våtsaltet fisk: Leith, torsk 140 000, lange 10 300, ialt Skottland 150 300 kg. Göteborg, lange 2000 kg. — Det eksporterte kvantum fullsaltet fisk stammet utelukkende fra Reykjavik og omliggende steder.

Klippfiskimport til Nord-Spania i mars 1936. (kg). — Bilbao.

	Bilbao	Vigo	Coruña
Fra Norge	14 400	—	26 650
„ Island	—	58 14	—
„ Færøene	257 450	—	—
„ England	—	31 307	4 738
Total	271 850	89 831	31 388

Opgaven er utarbeidet på grunnlag av uoffisiell statistikk samt etter opgaver fra vicekonsulatene.

Når De skal male, forlang:

Norsk Gjersøe Zinkhvitt

Fremstilles av det beste råstoff som kan skaffes, på grunnlag av 35 års erfaring.

Norsk Gjersøe Zinkhvitt

Den gode norske kvalitetsvare. Lett å arbeide med. Drøi i bruk. Rimelig pris.

**DEN NORSKE ZINKHVIDTFABRIK
MARIUS GJERSØE
OSLO**

Klippfisk- og tørrfiskmarkedet.

Markedsmeldinger.

Genua 18/4: Siden generalkonsulatets siste rapport av 17. mars er der kun ankommet til Genua: 35 tonn tørrfisk med d/s »Catania« fra Hamburg. Ingen tilfødsel av klipp- og saltfisk har funnet sted. — Som allerede meddelt har 50 000 av de 70 000 baller islandsk klipp- og saltfisk, som har vært lagret her nogen tid, nå fått importtillatelse. Resten av partiet (20 000 baller) vil antagelig bli friggitt om ca. 14 dager. — Prisene er uforandret.

Bilbao 21/4: Solgt norsk 3000 kvintaler, islandsk 1000, færøisk 1000; beholdning: norsk 1000 kvintaler, islandsk 1000, færøisk 9000, uforandrede priser.

Messina 22/4: I mars var der ingen import hverken av tørrfisk eller klippfisk.

Hamburg — Altona. I tiden 10. til 16. april ankom fra Norge 400 kolti klippfisk og 580 kolti stokkfisk.

Eksportører! Grunnet forskjellige forespørsler undlater vi ikke å opplyse, at vi ikke arbeider med agenter i Norge og derfor er frittstillet og mottar: **Kveite, Flyndre, Hyse, Laks, Aal, Pigghå, Vinger, Reker** etc. i kommisjon til dagens høyeste priser.

GADE & CO. - Billingsgate, London - Tel. adr.: Gade, London

Ferskfiskmarkedet.

London 21/4: 58 kasser kveite 8/—12/, 184 kasser hyse 2/6—4/6.

London 27/4: Lørdag 68 kasser kveite 8/—12/, 84 kasser hyse 2/6—4/6.

Hull 22/4: »Activ« 2333 helkasser, 752 halvkasser, 37/—36/, nogen 38/, helkassen, 19/6 halvkassen.

Hull 23/4: »Henry« 2239 helkasser, 805 halvkasser, 37/—35/ helkassen, 19/ halvkassen.

Hull 24/4: »Argo« 2102 helkasser, 400 halvkasser, 37/—35/ helkassen, 19/ halvkassen.

Hull 25/4: »Svanholm« 2177 helkasser, 683 halvkasser, 1500 hele selges 37/—35/, resten 32/, halve 19/.

Newcastle. — Priser mandag 20/4: kveite 13/, små 7/6—11/, tirsdag 21/4: 13/—14/, små 8/—11/, torsdag 23/4: 12/—14/, små 8/—11/, fredag 24/4: 11/—13/, små 6/—10/.

Hamburg — Altona 28/4: D/s »Kong Trygve« og »Bonn« 9500 pund hyse, stor 20—40 pfennig pundet, middels 27—40, små 26½—40, meget små 23—25, nordlandshyse, stor uten hode 27, 2650 kveite, frossen uten hode 50—62, middels ikke frossen

70—81, småmiddels 60—65, små 40—61, 10 750 pigghå 22—25, 4000 buklapper 30, 120 håbrand 33, 2360 steinbit, stor 30, middels 27½—30, 1000 lange, uten hode 10—12½, 250 skatevinger 19.

Hamburg Altona. — Fersk fisk: Det forente auksjonsfirma, Køser, Platzmann & Co. G. m. b. H., omsatte i uken 18/4 til 24/4 ialt 107 270 pund fersk fisk og sild fra Norge. Høyeste og laveste priser i pfennig pr. pund, blev følgende:

Ukemengde i pund	Fiskesort	1ste uke-halvdel	2den uke-halvdel
20 650	Hyse, stor	35—40	22½—40
	middels	34—46	—
	små	27—40	23—40
7 600	Kveite, middels	87—105	70—89
	småmiddels	61—83	65
	små	40—63	50—64
	frossen, stor u. hode	50—62	—
41 700	Pigghå, flådd	30	30
19 700	Buklapper, vanlige	30	30
	flådde	—	40
7 150	Håbrand, u. hode	30½—35½	33—35
8 700	Steinbit, stor	30	30
	små	26—30	23½—29
70	Bergflyndre, stormidd. små	40—51	—
	små	20	—
100	Breiflabb, små	—	20
1 600	Forfangstsild	—	17½—18½
107 270			

— De gode utsikter på fiskemarkedet blev bekreftet ved salgsresultatene i denne uke, således at der blev oppnådd helt tilfredsstillende og stabile priser. Differansen mellom høyeste og laveste salgspriser for én og samme fiskesort og størrelse kan tilbakeføres til kvalitetsforskjellen. — Når der allerede i denne uke, mot ventet først om 8 dager, kunde opnåes gode og stabile priser for prima hyse, skyldes dette at hysen praktisk talt er uteblitt i de tyske trålerfangster som kunde ilandbringes i denne uke. Både ved Island og den norske kyst består trålerfangstene nu overveiende av torsk, rimelige mengder sei og uer, men bare gjennomsnittlig 5—6 pct. hyse. Der må regnes med at det blir ulønnsomt å sende fra Norge torsk, sei, lyr, hvitting, uer og brosme, men ellers skulde utsiktene være bra fremover til medio mai, hvis været ikke blir usedvanlig varmt. — Fersk sild. Til Weser- og Elbehavneene kom fra Norge i denne uke ca. 3500 kasser vårsild fra henstandslås og noen småposter frossen storsild. Prisene for denne norske sild blev henholdsvis ca. 13 og 8—9 pfennig. Den frosne sild var ikke egnet til røking, ellers hadde den kunnet påregne enno noget høiere pris under den nuværende følelige råstoffmangel hos de herværende røkerier.

Weser münd e. Uken 17. til 23. april bragte ialt 11 700 000 pund fersk fisk og sild pr. 84 dampere. Derav var 920 000 pund nordsjøvare pr. 17 dampere, 6 460 000 pund islandsvare pr. 42 dampere og 4 320 000 pund vare fra den norske kyst pr. 25 dampere. — Høyeste og laveste priser i pfennig pr. pund: Nordsjøvare: Makrell 6—12, sild 10—14, hvitting 8—18, hyse I 45, II 40, III 32. — Islandsvare: Hyse I 15—30, II 18—30, III 15—25, torsk I 5—8, II 5—8, sei 5—7, uer 7—10. — Vare fra den norske kyst: Hyse I 13—25, II 15—30, III 12—25, torsk I 5—8, II 5—8, sei 5—7, uer 8—10.

Cuxhaven. — Uken 16. til 22. april brakte ialt 2 638 500 pund fersk fisk pr. 23 dampere. Derav var 411 500 pund nord-

sjovare pr. 10 dampere, 1 416 500 pund islandsvare pr. 9 dampere og 810 500 pund hvitehavsvare pr. 4 dampere. — Høieste og laveste priser i pfennig pr. pund: Sjøtunge I 160—189, piggar 88—191, kveite 73—128, rødspette 46—80, bergflyndre 30—62, nordsjøhyse IV 18—23, Hyse til stekning 13—20, islands-hyse I 12—31, II 17—28, hvitehavshyse I 21—39, II 19—26, hvitting 7—17, nordsjøtorsk 15—35, islandstorsk 8—25, hvitehavstorsk 5½—20, lange 5—15, makrell 7—12, uer 6—16, sei 5—16.

Hummermarkedet.

Hamburg. — Der kom i denne uke bare 5 kasser hummer fra Norge til Hamburg. Prisen for den norske vare har uforandret holdt sig omkring kr. 4 pr. kg. fob. eksporthavn. Da importørene nu bare er i besiddelse av ganske beskjedne betalingsstillatelser for norsk hummer kan der neppe ventes noget opsving i importen i de nærmeste 14 dager. Betalingsstillatelsene for mai kan neppe ventes gitt før ca. 8.—10. neste måned.

N. ANTHONISEN & CO. — BERGEN

Eksportforretning — Etablert 1868

Kjøper i fast regning *Rogn, Sild, Tørrfisk, Klippfisk*

Telegr. adr. *Antonico*. Telefon 13 307, 13897. Utenfor kontortid 10107, 10125.

Tranmarkedet.

Hamburg. — I tiden 10. til 16. april ankom følgende mengder tran til Hamburg: Fra Norge 1136 tnr. diverse tran og 1141 tonn hvalolje, fra Sverige 12 tnr. sildolje, fra Storbritannia 100 tnr. diverse tran, fra Portugal og Spania 322 tnr. sardinolje, fra Levanten 500 tnr. delintran, fra Japan 820 tnr. diverse tran og 1157 tonn sardinolje.

Saltsildmarkedet.

Hamburg. — I det sesongmessig rolige marked er det, forstått norsk vare angår, næsten bare 6/700 størsild som ennå kan regne på nogen interesse. Eksportørene har i den siste tid ikke vært særlig tilbøielig til å selge utelukkende 6/700-størrelsen og har derfor strammet sine prisforlangender opover til kr. 21, men disse offerter har ikke ledet til forretning. Her regnes ikke med at betalingsstillatelser vil bli gitt til høiere pris enn kr. 20 cif. Hamburg, så dette må antas å være høiest opnåelige pris i øieblikket. — I tiden 10. til 16. april ankom bare følgende mengder saltsild til Hamburg: Fra Norge 341 tnr., fra Storbritannia 13 halve tnr.

Salgscentralen, Stavanger

Post- og telegr. adr.: Salgscentralen - Telefoner: 4114, 4115, 4116

Sildemel - Sildolje - Torskemel

Sild- og fiskemelmarkedet.

Hamburg. — Mot forventning er der ikke i denne uke kommet nogen kjøpetillatelser til de herværende importører. Man regner nu bestemt med at kjøpetillatelsene kommer hertil imorgen (søndag), så den egentlige omsetningsdag blir mandag den 27. ds. — Selv i sildemel av vanlig vestlandstype, maks. 8 pct. salt, er mange tilbud som ikke var gjort fast, blitt trukket tilbake. På et enkelt hold har vært fastofferert forholdsvis store mengder til monopolprisen, kr. 15, men der må antagelig regnes med at det samlede tilbud i saltholdigere vestlandsmel vil bli for lite. — Fersksildemel offereres denne gang ikke for Tyskland til monopolprisen, kr. 16, men for transitte er der tilbud fremme til kr. 17.25 cif. Hamburg. — I torskemel, delvis

av ny produksjon, er der fremkommet nogen mindre offerter til monopolprisen, kr. 19, i de siste dager. — Det forlyder at monopolprisen definitivt skal ha avslått å gå til nogen prisforhøielser for de norske melsorter ved næste gangs omsetning som gjelder mai-skibninger. — I tiden 10. til 16. april ankom følgende mengder silde- og fiskemel til Hamburg: Fra Norge 2650 hele og 200 halve sekker sildemel, fra Sverige 1400 sekker fiskemel, fra Storbritannia 3448 sekker fiskemel, fra Portugal og Spania 200 sekker sardimmel, fra Japan 13 400 sekker sardimmel (å 50 kg.).

Diverse fiskevarer.

Antwerpen 24/4: I denne uke ankom med d/s »Columba«: 83 kasser fersk fisk, 5 kasser hummer, 69 tønner salt sild, 20 tønner salt flyndre, 100 hele og 8 halve bunter tørrfisk; med m/s »Brabant«: 133 kasser fersk fisk.

Hamburg — Altona. I tiden 10. til 16. april ankom fra Norge 2208 kasser hermetikk og 58 kolli røkesild, fra Sverige 27 kasser fiskhermetikk, fra Portugal og Spania 1818 kasser sardiner, fra Nordamerika 460 kasser sardiner og 92 tønner saltet laks.

Meddelelse fra kontoret for torskefiskeriene.

Kontoret for torskefiskeriene henleder oppmerksomheten på tidsfristene for anmeldelse som er nevnt i de meddelelser som er offentliggjort i anledning støtten. Man oppfordrer alle innehavere av saltfisk, klippfisk og rundfisk fra skreidistriktene som ønsker å nyte godt av statens støtte straks å melde sig hertil. Tidsfristen for anmeldelse for såvidt angår vårtorskefisket i Finnmark er som tidligere nevnt 10. mai.

Bergen den 24. april 1936.

Islands fiskerinæring i mars 1936.

Ved generalkonsulatet, Reykjavik.

Ifølge opgave fra Islands statistiske byrå hitsettes følgende oversikt over mengden og verdien av utførte produkter av fiskeriene i januar—mars 1936, sammenlignet med utførselen i de samme måneder i 1935:

	Jan.—mars 1936		Jan.—mars 1935	
	Mengde	Verdi (isl. kr.)	Mengde	Verdi (isl. kr.)
Saltfisk, virket ... tonn	9 679	4 120 990	7 554	3 101 140
— uvirket ... „	2 510	674 070	4 457	1 104 170
— i tønner ... „	38	9 950	—	—
Tørrfisk	38	20 940	1	930
Isfisk	5 921	1 013 260	4 485	977 220
Frosset fisk	277	104 070	245	39 950
Sild, saltet	2 550	108 280	8 439	251 790
Tran	986	804 730	999	712 380
Uerolje	21	7 970	—	—
Fiskemel	808	151 090	866	240 000
Uermel	81	15 880	—	—
Sunnmager	—	—	4 290	6 830
Rogn, saltet	2 175	61 990	2	30 070
Rogn, iset	30	6 850	147	26 410
Fiskeben	1	190	—	—

Forts. neste nummer.

Fiskeutførselen fordelt på land i mars 1936.

(Efter det Statistiske Centralbyrås månedsopgaver).

Fersk sild.		Saltsild (fors).		Sild- og fiskemel (forts.).				
	Mars tonn	Jan.-mars tonn		Mars tonn	Jan.-mars tonn			
Ialt	22 629	77 140	Sverige	964	5 298	Polen og Danzig	125	237
Belgia	359	1 421	Tsjekkoslovakia	47	269	Storbritannia	74	191
Frankrike	293	735	Tyskland	675	3 253	Sveits	163	260
Nederland	56	761	Ungarn	40	81	Tsjekkoslovakia	85	230
Polen og Danzig	648	3 492	Østerrike	33	109	Tyskland	9 551	19 971
Storbritannia	5 453	16 552	De Forente Stater ...	82	969	Østerrike	431	882
Sverige	346	2 716	Andre land	29	95	De Forente Stater ...	472	1 157
Tsjekkoslovakia	715	3 276				Andre land	63	99
Tyskland	14 704	47 866						
Andre land	55	321						
			Fisk saltet i kasser og fustasjer m. v.		Dampmedisintran.			
			Ialt	104	367	Ialt	hl. 5 367	hl. 18 832
Fersk fisk.			Belgia	19	43	Belgia	202	591
Ialt	2 253	8 265	Danmark	5	22	Bulgaria	—	—
Belgia	238	914	Hellas	—	—	Danmark	54	204
Danmark	8	17	Italia	—	—	Frankrike	154	837
Finnland	1	2	Nederland	2	6	Hellas	—	17
Frankrike	99	396	Portugal	—	—	Den irske Fristat ...	70	229
Italia	—	10	Spania	—	109	Italia	—	237
Nederland	15	136	Storbritannia	1	2	Jugoslavia	42	114
Storbritannia	953	3 814	Sverige	47	149	Latvia	44	182
Sveits	48	105	Egypt	—	—	Nederland	100	638
Sverige	279	790	De Forente Stater ...	—	2	Polen og Danzig	5	247
Tyskland	567	1 977	Andre land	30	34	Romania	—	315
Andre land	45	104				Spania	22	232
			Fisk, saltet, løs i fartøi og jernbanevogn.		Annen tran.			
Tørrfisk.			Ialt	—	—	Ialt	49 681	112 967
Ialt	1 075	3 382	Italia	—	—	Belgia	927	3 953
Belgia	15	115	Sovjetsamveldet	—	—	Danmark	2 700	8 740
Finnland	—	—	Spania	—	—	Finnland	233	609
Frankrike	16	59	Andre land	—	—	Frankrike	2 406	5 683
Italia	35	273				Italia	80	315
Jugoslavia	12	29	Hermetikk.			Jugoslavia	—	23
Nederland	17	111	Ialt	2 649	8 602	Nederland	3 874	6 413
Storbritannia	8	31	Belgia	8	35	Polen og Danzig	3 166	11 678
Sverige	—	—	Danmark	25	65	Romania	102	126
Tyskland	28	143	Frankrike	55	86	Spania	204	796
Brit. Vest-Afrika	928	2 480	Hellas	14	35	Storbritannia	2 475	2 961
De Forente Stater ...	—	53	Den Irske Fristat ...	9	28	Sveits	134	767
Argentina	—	13	Nederland	15	34	Sverige	619	2 527
Andre land	16	75	Storbritannia	705	1 717	Tsjekkoslovakia	597	2 153
			S	5	20	Tyskland	27 311	44 360
Klippfisk.			Tsjekkoslovakia	8	37	Ungarn	1 520	2 979
Ialt	2 181	7 358	Tyskland	35	93	Østerrike	96	876
Italia	—	—	Østerrike	11	29	Canada	11	11
Portugal	1 220	2 723	Syd-Afrika-Samb. ...	125	241	De Forente Stater ...	2 744	16 398
Spania	391	1 961	Kanada	100	391	China	232	325
Portugisisk Afrika ...	48	153	De Forente Stater ...	1 217	4 926	Andre land	277	1 274
Kuba	222	733	Palestina	4	20			
Mexico	8	91	Australia	232	600			
Argentina	114	678	New Zealand	16	35			
Brasil	70	637	Andre land	65	210			
Uruguay	16	111						
Andre land	92	271						
			Sild- og fiskemel.					
Salt sild.			Ialt	12 994	28 333			
Ialt	4 623	19 940	Belgia	525	1 084			
Belgia	191	1 005	Danmark	382	1 021			
Danmark	67	379	Finnland	120	595			
Frankrike	631	2 060	Nederland	1 003	2 606			
Nederland	294	1 480						
Polen og Danzig	1 569	3 718						
Sovjetsamveldet	—	1 220						
Storbritannia	1	4						

Skib laster. —

M/s »Sardinia« beregnes å laste i Bergen 11/5 for: Vigo, Italia, og Syd-Frankrike.

M/s »Segovia« beregnes å laste i Kristiansand S. ca. 7/5 for: Lisboa, Sevilla, San Feliu, Barcelona og Valencia.

Den Norske Middelhavslinje.

A.s Norske Klippfisk Export Comp.

BERGEN

Telegr.adr.: „Klipco“ - Rikstelefon Kontoret 10711, Disp. Grimsø privat 13942

Kjøper Klippfisk, Saltfisk

Fiskemarkedet innenlands.

Nedenstående prisnoteringer angår innenbys handel mellem kjøbmenn for varer levert fra lager på almindelige betalingsvilkår, nettø kontant. Noteringene gjelder de priser hvortil omsetning har funnet sted, eller de antagelige markedspriser.

Bergen.	21/4	24/4
Tran:	Kr.	Kr.
Ukl. damp. nordl., pr. tn. . .	68.—	68.—
Do. finnm. dampet pr. tn. . .	65.—	65.—
Do. seidamp, 1ma lys, pr. tn. .	—	—
1ma koldkl. damp., pr. kg. . .	0.77	0.77
Blank industriell	0.42	0.42
Brunbl. industriell, pr. kg. . .	0.37	0.37
Bruntran, pr. kg.	0.28/0.29	0.28/0.29
Pressetran, bunnklar, brun-		
blank, pr. kg.	0.37	0.37
Do. mørk, bunnklar, pr. kg. . .	0.33	0.33
Do. mørk, uklar, pr. kg. . . .	—	—
Pigghåtran pr. kg.	0.40/41	0.40/41
Håbranntran	—	—
Håkjerringtran	—	—
Lys selolje	—	—
Lys sildolje	0.35/0.37	0.35/0.37
Mørk do.	—	—

Rogn:		
1ste sort, pr. eksportfylt tn. . .	—	—
2nen sort	—	—
3dje sort	—	—
Samf., påfylt tn.	—	—

Rundfisk:		
Usort. lofots, pr. 20 kg.	—	—
Do. helgel., pr. 20 kg.	—	—
Tynn vestre, holl., pr. 20 kg. . .	—	—
Fyldig do., do. pr. 20 kg.	—	—
Uderm. hollender, pr. 20 kg. . .	—	—
Alm. hollender, pr. 20 kg.	—	—
Bremer, pr. 20 kg.	—	—
do. med stykketall pr. bnt. . . .	—	—
Samf. (ital.) stor, pr. 20 kg. . .	—	—
Do. do., små, pr. 20 kg.	—	—
Do. undermåls pr. 20 kg.	—	—
Lubb, pr. 20 kg.	—	—
Høstrundfisk, pr. 20 kg.	—	—
Afrika rundfisk, 20/40, 20 kg. . .	11.75	11.75
Do. Do. 30/50, pr. 20 kg.	12.—	12.—
Do. Do. 50/70, pr. 20 kg.	11.75	11.75
Usort. finnm., pr. 20 kg.	—	—
Finnm., 1-200 gr., pr. 20 kg. . . .	—	—
Finnm., 2-400 gr., pr. 20 kg. . . .	—	—
Do. 4-700 gr., pr. 20 kg.	—	—
Do. over 700 gr., pr. 20 kg.	—	—

Titling:		
Hollender, pr. 20 kg.	—	—
Bremer, pr. 20 kg.	—	—

Rotskjær:		
Zartfisk pr. vekt	—	—
Vekkerfisk	—	—
Høkerfisk	—	—
Danskfisk, stor	—	—
små	—	—

Bergen (forts.)	21/4	24/4
Sei:	Kr.	Kr.
Prima storsei pr. vekt	—	—
middelsei	—	—
Afrikasei 50/60	11.—	11.25
Do. 40/50	11.25	11.50
Do. 20/40	11.50	11.75
Brosmer, flekket, prima,		
pr. 20 kg.	—	—
runde, prima	—	—
Hyser:		
Prima vårhyse 30/50	—	—
do. do. 50/60	—	—
Afrikahyser, 20/40	—	—
do. 30/50	—	—
do. 40/50	—	—
Lenger:		
Skruelenger, pr. 20 kg.	—	—
Klippfisk:		
1ste sort. lof., pr. 20 kg.	9.80/9.90	9.80
Finnm. fob. lastepl.	—	—
Fetsild. Skjæresild pr. kg.	—	—
Storsild:		
Eksportpakket pr. 110 kg.	15.50	15.50
Fiskepakket, rund pr. 80 kg. . . .	—	—

Ålesund.	17/4	24/4
Tran:	Kr.	Kr.
Ukl. damptran, Søndmørs og		
Nordlands pr. tn.	67/68	67/68
Do. Finnmarks pr. tn.	64/65	64/65
Koldklaret damptr. pr. kg. . . .	0.75	0.75
Bruntran pr. kg.	—	—
Sildolje efter kval. pr. kg.	0.30/0.37	0.30/0.37
Seltran do. pr. kg. max. 1 %		
Ffa.	—	—
Håkjerringtran pr. kg.	—	—

Rogn:		
1ste sort eksportpk. pr. tn.	—	—
2nen sort do. pr. tn.	—	—
3dje sort do. pr. tn.	—	—
Samfengt, fylt tønne, pr. tn. . . .	—	—
Klippfisk:		
Søndmørsk, pr. 20 kg.	—	—
Lofots, pr. 20 kg.	9.70/9.90	9.70/9.90
Finnmarks pr. 20 kg.	—	—
Svalbardtorsk pr. 20 kg.	8.50/9.—	8.50/9.—
Lange pr. 20 kg.	8.60	8.60
Brosme pr. 20 kg.	6.—	6.—
Sei pr. 20 kg.	—	—

Saltfisk:		
Islandsk og Svalbard torsk,		
norsk fangst, pr. 20 kg.	—	5.40
Bjørnøy, norskfangst pr. 20		
kg. fob. Tromsø	—	—
Lofots, fob. fiskeplas.	4.90/5	4.90/5
Nordlands, do. do.	—	4.70/4.80
Finnmarks torsk do.	4.40/4.50	4.40
Sei, pr. kg.	—	—
Pressefisk (ks. á 100 kg.)		
Presset lange, pr. kg.	0.30	0.28
Rotskjær: Sei, samf. pr. vekt		
Torskemel fob. pr. 100 kg.	16.50	16.50
Sildemel	13.50	13.50
do. saltfattig	14.50	14.50

Sild:		
Storsild, påpakket til 90 kg.	—	—
Storsild. eksp. pakket 110 kg.		
pr. tn.	14.75/15.25	14.75/15.25
Vårsild pr. tn.	12/13	12/13
Islandssild pr. kg.	—	—

Kr.sund N.	17/4	24/4
Tran:	Kr.	Kr.
Ukl. damp, nordm. & nordl.		
pr. tn.	68.—	67/66
Finum. pr. tn.	—	—
Bruntran pr. kg.	0.25	0.25
Sildolje pr. kg.	0.30/0.36	0.30/0.36

Rogn:		
1ste sort eksport-		
pakket pr. tn.	—	—
2nen do. do. pr. tn.	—	—
3dje do. do. pr. tn.	—	—
Nordmørs samfengt stavfyldt		
tønne	—	42.—
Lofots do.	—	42.—
Klippfisk:		
Senjafisk	—	—
Lofots pr. 20 kg.	9.90	10.—
Finnmarks pr. 20 kg.	8.60/8.50	8.50/8.80
Brosme pr. 20 kg.	6.25/6	6.—
Lange, pr. 20 kg.	9.—	8.80
Blålange pr. 20 kg.	—	—
Bjørnøyfisk pr. 20 kg.	8.80/8.90	8.80/9.00

Saltfisk:		
Nordmørs levert tørreplass	—	—
Lofots do.	5.—	5.—
Senja, fob. pr. 20 kg.	4.80	4.80
Bjørnøyfisk fob. Tromsø	—	—
Finnmarks fob. lastepl. 20 kg. . . .	4.50	4.50
Tørrfisk:		
1ma storsei, 50/60, pr. kg.	0.45	0.45
Do middelsei 40/50 pr. kg.	—	—
Do. småsei, do.	0.48	0.48

Haugesund	3/4	17/4
Vars., eksportpk., ganet, 115	Kr.	Kr.
kg.	12.50	12.35/12.50
Do. mindre merker, ganet		
110 kg. pr. tn.	13.—	13.—
Do. flekket 120 kg. fob. pr. tn. . .	18.—	18.—
Do. renflekket 120 kg.	25.—	25.—
Vårsild, fiskepk. pr. (85 kg.) . . .	—	—
Storsild; fiskepakket (90 kg.) . . .	—	—
Do., eksportpakket, 3/400-4/500 . . .	15.50	15/15.50
Do. do. 5/600-6/700	—	17.50
Do. do. småmerker 115 kg.	18.50/19	18.50/19
Do., flekket 120 kg.	25.—	25.—
Do. renflekket 120 kg.	31.—	31.—
Sildolje:		
Efter kvalitet, fob., pr. kg.	0.32/0.35	0.32/0.35
Lys, fob., pr. kg.	—	—
Sildemel, pr. 100 kg.	14.—	14.—

A.s Tvedts Sildexport
 Tel. adr.: Silltvedt BERGEN Telef. 10110, 15210
 Kjøp og salg av sild og fisk. Eksportforretning.
 Fiskeribed ift. Islandshandel. Sild, tomtønner og salt.



Vestlandsbanken
 BERGEN
 Sambandsbank for Vestlandet



Bunkerkull
Koks
Cinders
 Telefon 10570
Kulkompagniet af 1871
 BERGEN

HARSTAD**Kaarbøs Mek. Verksted A/s**

2 patentslippe - Maskinverksted - Jern- og metallstøperi - Kjelverksted
Plateverksted - Smie- og Tømmerværksted - Malerverksted
Dykkerapparat etc. - Telegramadresse: „Verkstedet“. Telefoner 29 dg 277

Bertheus J. Nilsen A.s

Telegramadresse: „Bertheus“. Code: Boe, A. B. C., 5th. Ed., Privat.
Elektrisk Bunkerstasjon. Kull, Koks, Salt, Is, Tønner. Sild- og Fiskeforretning. Skibe for agnfrakt, frakt og slepning. Skibsmekling. Havariagenter. Ekspeditør for *Bergenske* og *Nordenfjeldske* dampskibsselskaper.

A/s NORDLANDSLINJEN

Regelmessig godsroute Oslo—Kirkenes
Konkurrerende frakter Godt materiell

Jermund Kind - Harstad

Telefon — Telegramadresse: „Kind“
Sild, fisk, tran, rogn, tønner
Filial: RISVÆR, Lofotsesongen

Harstad og Oplands Bank A.s

Aktiekapital kr. 400 000.—
Inkasso på Harstad og tiliggende steder
Utfører alle almindelige bankforretninger

A.s Staal & Jern - Harstad

Telegramadresse: Metaller
Telefoner: 143, 438
Sort og galv. Ankerkjetting og Rorkjetting, Stokankere Patentankere, Dregger, Stål, Jern, Metaller, Rør, Kraner, Pumper

Kristian Holst

Kull - Salt - Tønner-
Is - Vann
Telegramadresse: „Kullholst“ Petroleum - Smørøljer

A/s MERCUR

Landets største sildoljefabrikk.
Innkjøp av Sild, Torskeguano,
Telegramadresse: „Mercur“ Lever og Grakse


Leonh. Charlsen A.s, Harstad

Maler- og Farvevarer — Vaske- og Pusseartikler
Blåsten, Birkebark, Barke-ekstrakt, Oljer, Benzin, Skibsproviant

MOLDE**Bolsønes Verft - Molde**

Telegr.adr. „Skibsværftet“ - Telefon 48
Innehaver: INGENIØR B. GRØNNINGSÆTER M. N. I. F.
Skibsbyggeri - Motorfabrikk

Reparasjonsverksted for jern- og treskib, dampmaskiner og kjeler. Alle slags skibsmaterialer og rekvisita på lager. — Patentslipper for inntil 1000 tonn.

Den anerkjente råoljemotor**Heimdal**

Fra 5 til 140 HK.

Påsetning av den bekjente
HEIMDALTOPP
på alle 2-takts motor-
typer

A.s Heimdalmotor
MOLDE

BERGENS KREDITBANK A/s

Utfører alle alm. bankforretninger

Aktiekapital fullt indbetalt kr. 7,700,000.—

KRISTIANSUND**NORDMØRE FISKESALGSLAG A/L, Kristiansund N.**

Eksport av all slags fersk fisk. Klippfisk. Sjøfisk. Telegramadresse: Nordmørsfisk. Telefon nr. 1772.

KARLE SCHROEDER, Kristiansund N.

Telegramadr.: Schroeder — Mægler — Rikstelefon: 1507
Omsetter: Klippfisk, saltfisk, tran, rogn, trantønner, rogn-tønner, sildtønner.
Saltfisk besørget torret. Rognpartier eksportpakkes. Befraktning. Assuransé.

ARNE ISTAD & CO., Kristiansund N.

Saltlager, Guanoinnkjøp samt Befraktning. Telefoner 1506 — 2213. Telegramadresse: »Istad«.

BACKERS KJØLELAGER, Kristiansund N.

Moderne anlegg. Kapacitet 60.000 vekter klippfisk. Anlagt 1934. Telefon 1619 — Pakkhus 1601. Våre kunder får preferens ved salg til firmaet Halfdan Backer A/S, som er Norges største kjøper av klippfisk, på den annen side står det kundene helt fritt å selge til hvilket som helst annet firma. Kjøleanlegget er førsteklasse, og har siden starten ikke hatt en eneste klage for midd eller fuktighet.

ANDREAS LIE, Kristiansund N.

Mæglerforretning — Assuransé — Befraktning.
Omsetter alle sorter sild og fiskeprodukter.
Telegr.adresse: »Anlie«. — Telef.: Kontoret 1846, privat 1726.

KRISTIANSUNDS SPAREBANK

Oprettet 1834

KJØLELAGRET A/L

Telefoner:
Kontoret 1383, pakhuset 2015

Kjølelager for klippfisk
Kjøleboder for ferskfisk
Agnildfryseri

Werring & Søn A.s

Telegraphic Address: »Superior-Christiansund«. Rikstelefon 1305, 1324
Kjøper Saltfisk, Klippfisk, Rogn
Mottar klippfisk i oplag på helautomatisk kjølelager

Lofotkompaniet A.s — Kristiansund

Teleadr.: „Lofotkompaniet“ Disp. Lorentz A Lossius jr. Telef. 1636, 1637, pakhus 2336
Moderne kjølelager og elektrisk tørkeri. Fiskebjerger. Lager av Tripolisalt.
Mottar fisk i oplag. Pakker for alle marked.

Telefoner:
Kontoret 1675 - 2125 **KLIPPFISKLAGERET** Telegramadresse:
Lager og formann 1704 „Lager“
Moderne Kjølelager for Klippfisk

Astrup & Co. A.s

Telefon: 1 8 2 5 Etablert 1863 Tel.adr.: Pescado-Christiansund
Eksport av saltfisk, klippfisk og rogn

Telegramadresse: **MIKAEL MIKKELSEN** Telefoner:
„Miksen“ 1945 - 2356 - 1761
En gross — En detail
Eksport av: Laks, Kveite, Flyndre, Ræker og levende Aal
og forøvrig de fleste andre sorter

Overrettssakfører KARL MAALSTAD, Kr.sund N.

M. N. S.
Telefoner: Kontoret 1047, privat 1395

Blikkenslager Øivind Ingebregtsen

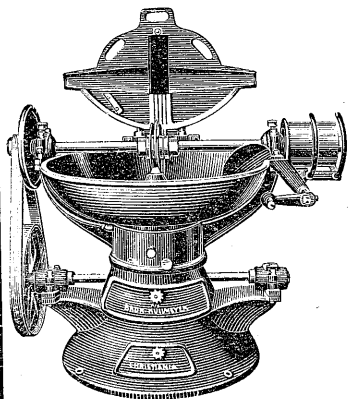
Bliktøndefabrik
Telefon 1562 - Telegramadresse: Bliktøndefabrik

Fiskeutførselen mars 1936.

Efter det Statistiske Centralbyrås månedsopgaver.

Varenes navn	Menge- enhet	Mars		Januar—mars		Varenes navn	Menge- enhet	Mars		Januar—mars	
		1936	1935	1936	1935			1936	1935	1936	1935
<i>Sild, fersk, ialt</i> ...	tonn	22 629	20 083	77 140	66 569	Reker.....	kg.	269 634	257 968	530 307	624 629
Herav: Vårsild	"	10 092	18 516	12 519	24 099	<i>Hermetikk ialt</i>	"	2 649 194	2 734 874	8 602 743	8 365 492
Storsild	"	12 305	744	63 629	40 443	Herav:					
Fetsild.....	"	231	797	919	1 988	Røkt småsild i olje	"	1 258 336	900 724	3 989 187	3 610 452
Brisling og småsild	"	1	26	73	39	Do. brisling i olje	"	303 850	775 565	871 322	1 811 827
<i>Fisk, fersk, ialt</i> ...	"	2 253	2 300	8 265	7 205	Do. småsild i tomat	"	191 481	110 011	514 429	496 026
Herav: Torsk.....	"	340	285	1 477	1 217	Do. brisling i tomat	"	21 171	36 291	67 348	92 994
Lange	"	4	8	13	28	Do. småsild ellers	"	—	—	1 645	—
Sei.....	"	20	58	217	187	Urøkt småsild i olje	"	36 507	19 002	134 587	66 012
Hyse.....	"	284	366	1 452	1 252	Do. brisling i olje	"	—	—	—	—
Makrell og horn gjel	"	—	—	—	—	Do. småsild i tomat	"	2 353	480	16 847	9 973
Kveite (hellefisk) ..	"	236	224	598	504	Do. brisling i tomat	"	—	—	—	—
Flyndre	"	423	505	761	811	Do. småsild ellers	"	175	317	496	942
Åi	"	7	11	11	16	Do. brisling ellers	"	3 161	784	10 374	10 252
Uer	"	35	14	70	24	Røkt storsild eller					
Hålfisk	"	788	689	3 040	2 516	vårsild i olje	"	—	—	—	51
Laks	"	—	—	1	—	Do. do. i tomat ...	"	371	3 080	7 642	24 669
Ørret	"	—	—	—	—	Do. do. ellers	"	559 493	611 167	2 290 650	1 594 565
Rogn	"	39	60	456	497	Urøkt do. do. i olje	"	—	—	6	—
Skate og rokke	"	31	30	81	77	Do. do. i tomat....	"	11 375	15 852	27 127	23 237
Annen	"	46	50	88	76	Do. do. ellers	"	14 215	4 050	19 267	4 050
<i>Tørrfisk ialt</i>	"	1 075	1 519	3 382	4 958	Annen, sildehermet.	"	14 253	17 153	46 134	45 370
Herav: Rotskjær ...	"	8	28	44	81	Melke	"	52 710	31 340	109 909	72 295
Rundfisk, Finnm.vare	"	381	263	1 126	1 313	Makrell	"	25 207	29 561	54 574	74 056
— " — Annen	"	89	443	529	1 417	Fisk forøvrig	"	6 392	12 270	20 919	14 381
Lange	"	—	3	4	7	Krabber, reker, skjel	"	67 084	61 724	170 163	182 353
Sei.....	"	466	575	1 267	1 584	Rogn (også kaviar).	"	29 523	28 389	64 624	39 422
Hyse (kolje)	"	79	174	299	459	Fiskeboller, (pud-					
Brosme	"	52	33	113	117	ding, kaker o. l.)	"	45 396	73 618	166 464	183 126
<i>Klippfisk ialt</i>	"	2 181	3 013	7 358	9 267	<i>Sildemel</i>	tonn	11 209	6 399	24 170	22 034
Herav:						<i>Fiskemel</i>	"	1 785	309	4 163	1 997
Torsk.....	"	2 004	2 933	6 777	8 564	<i>Hvalkjøttmel</i>	"	—	—	20	13
Lange	"	60	47	197	364	<i>Levermel</i>	"	26	22	54	22
Sei.....	"	80	1	231	146	<i>Sel- og kobbeskinn</i>	kg.	2 194	425	32 735	13 515
Hyse (kolje)	"	1	—	1	—	<i>Hvalbarder</i>	"	—	—	—	—
Brosme	"	36	32	152	193	<i>Fiskeguano</i>	"	360	—	460	—
<i>Sild, saltet, ialt</i> ...	"	4 623	3 055	19 940	12 373	<i>Hvalguano</i>	"	26 272	—	26 722	—
Herav:						<i>Benmel</i>	"	—	—	12 200	8 200
Vårsild	"	1 289	659	1 603	1 036	<i>Rogn, saltet:</i>					
Storsild (slosild) ...	"	3 027	1 959	17 060	9 372	Av torsk.....	"	20 000	425 672	225 330	875 312
Fetsild.....	"	191	314	852	1 212	Annen	"	—	—	—	140
Skjæresild.....	"	107	112	358	469	<i>Tran ialt</i>	hl.	55 048	52 650	131 799	110 743
Nordsjøsild	"	—	—	—	14	Herav:					
Islandssild.....	"	9	11	67	270	Dampmedisin	"	5 367	7 636	18 832	22 341
Brisling	"	—	—	—	—	Råmedisin.....	"	99	361	760	1 092
Kryddersaltet, her-						Blank.....	"	2 223	1 665	10 078	6 490
under appetitsild,	kg.	120	10 045	599 530	300 425	Brunblank	"	6 277	7 060	23 331	18 255
Brisling, kr.saltet (an-	"					Brun	"	520	722	1 190	1 305
sjos)	"	1 072	544	5 675	2 116	Av sel.....	"	469	1 285	2 168	4 275
<i>Salt fisk, ialt</i>	tonn	104	241	367	742	Av bottlenose	"	—	45	—	47
Herav:						Hvalolje	"	1 851	2 510	5 403	5 474
Torsk i tnr. og ks.m.v.	"	43	153	175	306	Spermasettran	"	1 878	12 015	2 386	12 618
Makrell i — " —	"	1	16	3	219	Håtran.....	"	545	578	3 482	1 921
Annen — " —	"	60	72	189	217	Blandingstran	"	—	3 279	—	7 692
Torsk løs i fartøi ..	"	—	—	—	—	Sildetran	"	35 819	15 494	64 169	29 233
Annen — " —	"	—	—	—	—	Stearin	kg.	59 786	58 333	191 375	300 438
<i>Sild, røkt, flekket</i>						Herdet fett	tonn	4 656	7 257	13 976	16 987
og annen	kg.	151 305	131 379	572 332	441 412	Utenlandsk damp-					
Hummer	"	80 176	56 790	236 960	197 474	medisstran ..	kg.	43 100	20 989	134 493	120 576
						do. annen tran ..	"	660 727	445 277	1 409 330	736 748

OSLO



A.s Brødr. Nullmeyers Maskinverksted

OSLO

Etablert 1868

Telegr. adr.: Nullmeyers - Telefon 80232
Gullmedalje Jubileumsutstillingen

Fabrikerer som spesialitet:

Hurtighakkemaskiner

for hermetikk- og pølsefabrikker

40 års erfaring

Norsk arbeide Overlegen kvalitet

Fabrikeret og levert

over 2000 hurtighakkemaskiner

Halfdan Waaler A/s - Oslo

Telefoner: Kontor 23 603 - Waaler privat: Lillestrøm 459 Kongens gate 6
Telegramadresse: «Relaaw», Oslo Sjøfartsbygningen

Omsetter alle sorter saltsild. Eksport

FISKCENTRALEN A.S - Oslo

Telegramadr.: Fiskcentralen
Telefoner: 20 076 - 80 776

Alle sorter fersk fisk mottas til forhandling
Hurtig og gjør

MAURITS KNUDSEN - Oslo

Telegr. adr. «Maurknud» Stensgaten 41 Telefon 67 703

Agentur og Kommisjon

Saltsild, Tørrfisk, Klippfisk, Hermetikk og alle slags Fiskeprodukter

Olsen & Bexrud - Oslo

Fersk Fisk engros

NORD NORGES SILDOLJE OG SILDEMELFABRIKERS SALGSCENTRAL A.S OSLO

Telegramadr.: «Midnatsol» - Telefon 20652, 22482

Omsetter sildemel, torskemel, sildolje og tran

Norges Brandkasse


Offentlig gjensidig
Brandforsikringsforening
oprettet 18. august 1767 for bygninger

Fra 1. januar 1915 med egen gjensidig avdeling for løsøre

Rapp Glødehode og Rapp Dieselmotorer

anbefales som
førsteklasses
kvalitetsmotorer.

Reservedeler langs
hele kysten.



INGENIØR J. A. THUNE

Thv. Meyers gate 78 B, Oslo - Telefon 26190

Teknisk konsulent for Kjøle- og Fryseanlegg
Stasjonære og Skibskjøleanlegg

Måling og kontroll av igangværende anlegg

“PYROIL” - VARMEOLJE

tilsettes gramvis til smøreolje, brenselolje og fettpakninger.
Garantert uopløselig, effektiv, beskyttende og absolutt
uskadelig i alt maskineri under alle temperaturer i automobiler,
fly, båtmotorer og vanlig dampmaskineri. Øker kraft, letter start,
frigjør ventiler, forseglringer. Sparer bensin, olje og reparasjoner.
Smører når vanlig smøreolje feiler av hvilken som helst grunn.
Fåes i bransjeforretninger. Pris pr. quart (ca. 1-literboks) kr. 6.75.

PYROIL SCANDINAVIAN AGENCY

E. MEYER-OLSEN

Vallegaten 18, Oslo

Telefon 64 969

Levahn mek. Verksted A/s

OSLO

Levahnmotoren med den nye
Topp anbefales som noget
av det beste og kraftigste.
Størrelser: 8-80 HK.

NY TYPE — NY TOPP — NYE PRISER

H. Pande-Rølsen, Oslo

FISKEHALLEN

Telegramadr.: «Heparo». Rikstelefon 25354

Fiskeforretning engros

NYGJERDE & CO. OSLO

Rødfyldegaten 14
Telefoner: 25 037, Oslo — 487, Sandvika Telegramadresse: Møreprodukter

Bankforbindelse: Oslo Sparebank

Mottar i kommisjon og fast regning fisk, vilt, krabbe, samt hvalkjøtt og rensdyrkjøtt



KJØLEANLEGG
FOR KJØLNING
OG FRYSNING.

ALFA JAVAL

KJØLEAVD. OSLO

KJØLE- ANLEGG

KVÆRNER

OSLO
TELEF.
81810

Vekselkursene (salgskurser).

Mynt	Par	21/4	22/4	23/4	24/4	25/4	27/4
<i>Oslo:</i>	kr.	kr.	kr.	kr.	kr.	kr.	kr.
£ ²⁾	—	19.90	19.90	19.90	19.90	19.90	19.90
R. M.	—	163.25	163.25	163.25	163.25	163.25	163.25
Clearing mk.	—	161.84	161.84	161.97	161.97	161.97	161.97
Reise-mk.	—	96.—	96.—	99.—	99.—	99.—	98.—
Frcs.	—	26.75	26.75	26.75	26.75	26.75	26.75
Sv. kr.	—	102.85	102.85	102.85	102.85	102.85	102.85
D. kr.	—	89.25	89.25	89.25	89.25	89.25	89.25
Gylden	—	274.75	274.75	275.—	275.—	275.—	275.—
Sw. frcs.	—	132.50	132.50	132.50	132.50	132.50	132.50
Dollar	—	4.04 ^{1/2}	4.05	4.05 ^{1/2}	4.05 ^{1/2}	4.05 ^{1/2}	4.05
Belga.	—	69.—	69.—	69.—	69.—	69.—	69.—
F. mark	—	8.90	8.90	8.90	8.90	8.90	8.90
Pesetas	—	55.60	55.60	55.60	55.60	55.60	55.60
Lire ⁴⁾	—	33.30	33.30	33.30	33.30	33.30	33.30
do. clear. ⁴⁾	—	33.31	33.31	33.31	33.31	33.31	33.31
Czck. kr.	—	16.95	16.95	16.95	16.95	16.95	16.95
Isl. kr. ¹⁾	—	90.50	90.50	90.50	90.50	90.50	90.50
Montreal	—	4.03	4.03	4.03	4.03	4.03	4.03
Østerr. kr.	—	³⁾	³⁾	³⁾	³⁾	³⁾	³⁾
Polske zloty	—	77.—	77.—	77.—	77.—	77.—	77.—

¹⁾ Nominell. ²⁾ Ved salg av pund kommer i tillegg til den noterte kurs 1 promille — minimum 50 øre pr. ekspedisjon.
³⁾ Unotert. ⁴⁾ Nominell.

Oljemarkedet. — Norsk Engelsk Mineralolje A/S, meddeler:

Prisene er fra og med 1 april 1936 avhentet på fat fra anlegget Skarholmen og i Bergen kr. 0.11, 0.15^{1/2} og 0.16^{1/2} pr. kg., henholdsvis for Shell solarolje, Shell Triumf, Shell Water White. For Shell Dieselolje 0.11. Ved levering fra andre byer eller lagre er prisene dels de samme, i enkelte tilfeller regnes noget tillegg. Solarolje og Dieselolje levert i løs vekt fra Skarholmen 11 øre kg. ÷ ^{1/2} øre. — Shell bilbensin kr. 0.36 pr. kg. fob. Bergen.

Disse priser gjelder importbyer. Ved levering fra øvrige byer og fatlagre er prisene litt høiere.

Eksporten av fersk fisk til Storbritannia.

(Efter opgave fra Det Statistiske Centralbyrå).

Fiskesort:	Eksport i tiden 12/4—18/4	Total
		fra ^{31/12} 35— 18/4 36
	Kg.	Kg.
Flyndre	5 048	838 453
Kveite	47 944	530 313
Hyse	26 051	986 859
Torsk	—	340 993
Lysing	20	914
Piggvar og slettvar	—	453
Pigghå	1 530	943 313
Skate og rokke	955	68 400
Makrell	—	—
Rogn	—	454 437
Våtsaltet fisk	—	2 125
Annen	—	6 888
Lever	—	49 233
Ialt	81 548	4 222 381

Ferskfisktransporten pr. jernbane.

Forsendelse fra Trondheim, Bergen, Åndalsnes og Narviks jernbanestasjoner.

Vekten er beregnet brutto med undtagelse av den fisk og sild som sendes fra Bergen til utlandet.

Stasjoner	Til innlandet		Til utlandet			Ialt
	Oslo	For- øvrige	Sve- rige	Italia	Tysk- land	
<i>Trondheim:</i>	kg.	kg.	kg.	kg.	kg.	kg.
12/4—18/4 ialt.	149 300	91 370	38 650	—	5 100	284 420
Sild	—	30	—	—	—	30
Fisk	149 300	91 340	38 650	—	5 100	284 390
<i>Bergen:</i>						
12/4—18/4 ialt.	6 240	8 080	—	—	24 600	38 920
Sild	950	—	—	—	24 600	25 550
Fisk	5 290	8 080	—	—	—	13 370
<i>Åndalsnes:</i>						
12/4—18/4 ialt.	47 590	3 450	—	—	—	51 040
Sild	—	—	—	—	—	—
Fisk	47 590	3 450	—	—	—	51 040
<i>Narvik:</i>						
12/4—18/4 ialt.	—	—	5 713	—	—	5 713
Sild	—	—	—	—	—	—
Fisk	—	—	5 713	—	—	5 713

Tilførsler til Oslo (Østbanen) vekten angitt brutto.

Fiskesort	12/4-13/4	14/4	15/4	16/4	17/4	18/4	Tils.
	kg.	kg.	kg.	kg.	kg.	kg.	kg.
Kveite	110	260	—	120	—	—	490
Hyse	18270	760	4800	8030	—	—	31860
Torsk	2290	220	810	1490	—	—	4810
Sei	—	—	—	—	—	2050	2050
Sild	—	—	—	—	—	650	650
Annen fisk	40740	14980	28420	23580	30410	27630	165760
Hvalkjøtt	—	—	5000	—	—	—	5000
Tils.	61410	16220	39030	33220	30410	30330	210620

Fiskeinnførselen til Oslo. — Innførselen av fersk og saltet fisk til Oslo sjøtollsted i uken 19. til 25. april 1936: Fra Danmark levende fisk kr. 5300, fra Sverige salt sild netto 400 kg. Fra England fersk fisk kr. 1590.

Fiskets Gang

A weekly intelligence organ of the Norwegian fisheries published by

The Director of Fisheries, Bergen.

Norwegian Fisheries.

Statement showing the landings of the main Norwegian fisheries now being carried on, from the beginning of the year 1936 to April 25th.

Winter and spring herring, (hl) landed 5 052 900, exported in ice 814 100, salted 500 800, and to fish oil factories 3 373 000.

Cod in metric tons, landed 95 361, prepared for stockfish 38 072, salted and dried 46 518, iced 9 615, cod liver oil produced in hectolitres 50 258, livers of cod to other oils 6067, cod roes salted 29 189.

Norges utførsel av fiskeprodukter fra 1 januar til 18 april 1936 og i uken som endte 18 april.

Tollsteder	Vårsild		Fetsild og skåret sild tnr.	Storsild tnr.	Islandsild tnr.	Klippfisk ialt kg.	Rundfisk kg.	Rotskjær kg.	Sei kg.	Hyse rund kg.	Annen tørrfisk kg.	Tørrfisk ialt kg.	Regn tnr.	Regn fersk kg.	D.m. tran tnr.	R.m. tran tnr.	Blank tnr.	Brun blank tnr.	Brun tnr.	Måkjørr. tal.
	Saltet tnr.	Flekkesild tnr.																		
Oslo ¹⁾	—	—	9	—	—	670	—	—	—	—	—	—	50	—	3 136	89	3 257	6 761	246	196
Kr.sand S.	—	—	—	—	—	2 759	—	—	—	—	—	—	—	—	—	—	—	—	—	—
Egersund	—	—	—	—	—	—	—	—	—	—	—	—	—	—	—	—	—	—	—	—
Stavanger ²⁾	83	—	—	365	—	—	—	—	—	—	—	—	—	—	—	—	—	—	—	—
Kopervik ¹⁶⁾	8 436	1 108	112	10 765	—	—	—	—	—	—	—	—	—	—	—	—	—	—	—	—
Skudeneshavn	5 914	166	—	1 809	—	—	—	—	—	—	—	—	—	—	—	—	—	—	—	—
Haugesund ³⁾	8 756	364	153	41 567	—	—	—	—	—	—	—	—	—	—	—	—	—	—	—	—
Bergen ¹⁵⁾	459	4	3 317	86 838	558	958 638	⁸⁾ 1 284 206	50 315	1 025 312	232 805	122 137	2 714 775	367	347 069	10 144	1 881	11 426	10 688	384	2 401
Florø	—	—	—	7 294	—	—	—	—	—	—	—	—	—	—	—	—	—	—	—	—
Måløy	—	—	—	2 721	—	—	—	—	—	—	—	—	—	8 327	—	—	—	—	—	—
Ålesund ⁴⁾	1 200	52	—	24 473	150	1 429 727	35 115	2 295	86 373	10 350	2 610	136 743	100	116 624	7 191	278	1 886	5 862	2	1 133
Molde	456	—	—	2 864	—	—	—	—	—	—	—	—	—	—	—	—	—	—	—	—
Kr.sund N. ¹⁰⁾	3	—	—	245	—	5 182 382	—	—	5 625	—	2 010	7 635	1 081	1 676	60	—	—	5 775	228	—
Trondheim	446	—	8 563	1 866	—	—	—	—	1 880	—	—	1 880	—	3 042	—	—	—	—	—	—
Bodø ¹⁸⁾	—	—	—	—	—	496 880	—	—	—	—	—	—	—	—	—	—	—	—	—	—
Svolvær ¹¹⁾	—	—	—	—	—	—	186 210	—	—	—	—	186 210	261	—	1 335	—	50	—	—	—
Tromsø ¹⁴⁾	—	—	—	—	—	—	33 395	—	46 575	23 625	17 520	121 115	—	162	—	—	—	—	—	—
Hammerfest	—	—	—	—	—	—	205 980	2 050	252 375	51 080	3 150	514 635	—	250	—	—	—	—	—	—
Vardø	—	—	—	—	—	—	52 605	—	1 530	1620	—	55 755	—	1 380	—	—	—	—	—	—
Vadsø ¹⁹⁾	—	—	—	—	—	—	27 950	—	7 290	135	—	35 375	—	—	—	—	—	—	—	—
Andre ⁷⁾	—	—	874	—	—	58 000	—	—	—	—	—	—	—	2 791	—	—	—	14	—	—
Ialt ¹⁷⁾	25 753	1 694	13 320	⁹⁾ 182 030	708	8 129 056	1 825 461	54 660	1 426 960	319 615	147 427	3 774 123	2 035	481 321	¹²⁾ 891	2 248	16 619	29 100	860	3 730
I uken	566	72	230	4 453	—	172 494	45 203	8 850	119 783	—	14 125	187 961	50	—	552	11	422	975	144	36

Tollsteder	Herdet hvalolje tnr.	Hvalolje tnr.	Selolje tnr.	Sildolje tnr.	Sild fersk ks.	Sild røkt kg.	Makrell saltet tnr.	Makrell fersk kg.	Laks fersk kg.	Levende ål kg.	Annen fersk fisk tonn	Hummer kg.	Reker kg.	Fisk saltet kg.	Fisk saltet i tnr.	Sildemel tonn	Fiskemel levermel Guano tonn	Selskinn kg.	Hermetikkg kg.
Oslo ¹⁾	19 407	4 868	1 015	6 696	931	—	—	—	12	889	208	292	9 633	3 687	17	45	—	—	3 822
Kr.sand S.	—	—	—	—	600	—	—	—	—	432	47	69 132	170 227	—	—	—	—	—	1 101
Egersund	—	—	—	6 150	27 529	—	—	—	—	—	46	2 088	55 102	—	—	1 700	—	—	6 349
Stavanger ²⁾	—	—	—	2 031	7 437	—	—	—	—	1 399	48	136 765	10 035	—	—	4 291	131	—	5 243 818
Kopervik ¹⁶⁾	—	—	—	—	—	—	—	—	—	—	3	—	13 630	—	—	50	—	—	—
Skudeneshavn	—	—	—	—	—	—	—	—	—	—	11	—	—	—	—	—	—	—	120
Haugesund ³⁾	—	—	—	19 455	257 702	24 161	—	—	—	752	14	3 379	1 708	—	—	6 877	—	—	580 712
Bergen ¹⁵⁾	—	—	1 944	7 288	407 797	158 078	17	—	76	166	3 041	54 225	32 110	2 044	373	2 613	73	32 502	2 584 931
Florø	—	—	—	1 648	9 473	—	—	—	—	—	2	—	3 756	—	—	590	—	—	—
Måløy	—	—	—	—	15	—	—	—	—	95	1 312	—	721	43 400	—	—	941	—	337 193
Ålesund ⁴⁾	—	—	1	6 332	46 099	526 682	—	—	886	844	1 345	—	41 653	157 010	23	2 864	708	185	169 323
Molde	—	—	—	975	2 521	—	—	—	—	—	4	—	—	—	2	640	—	—	—
Kr.sund N. ¹⁰⁾	—	—	—	—	146	—	—	—	—	400	605	—	96 239	107 000	—	198	77	—	328 644
Trondheim	—	—	—	2 087	19 243	—	—	—	—	—	1 206	169	34 625	—	148	1 604	85	—	1 075 813
Bodø ¹⁸⁾	—	—	—	—	900	—	—	—	—	—	—	—	—	100	—	271	—	—	1 716
Svolvær ¹¹⁾	—	—	—	—	12	—	—	—	—	—	5	—	—	—	—	155	1 326	—	—
Tromsø ¹⁴⁾	—	—	45	5 162	8	—	—	—	—	—	2	—	—	2 300	—	1 273	127	150	—
Hammerfest	—	—	—	—	—	—	—	—	—	—	18	—	—	200	—	650	460	—	—
Vardø	—	—	—	—	—	—	—	—	—	—	143	—	—	—	—	—	—	—	—
Vadsø ¹⁹⁾	—	—	—	—	—	—	—	—	—	—	19	—	—	—	—	—	—	—	—
Andre ⁷⁾	⁶⁾ 93 621	105	—	13 194	1 446	25	—	—	—	7 539	333	16 315	111 722	85	3	¹²⁾ 941	¹³⁾ 762	—	118 213
Ialt	113 028	4 973	3 005	71 930	780 947	708 946	17	—	974	12 516	8 412	282 365	581 161	315 826	566	24 762	4 690	32 837	10 451 755
I uken	3 727	322	69	3 843	13 179	15 789	—	—	76	325	207	14 254	10 664	11 300	21	39	530	588	322 855

1) 416 tnr. stearin, 41 tnr. hvaloljefettsyre, 293 tnr. grakse, 16 tnr. bottlenosetran. 2) 9940 kg. hvalbenmel, 26 120 kg. hvalkjøttmel, 40 tnr. ansjos. 3) 368 tnr. sildemelke, 1620 kg. fiskeben. 4) 240 tnr. stearin. 5) Herav 80 tnr. flekket fra Bergen, 239 tnr. kryddret fra Stavanger, 1012 tnr. flekket fra Kopervik, 14 tnr. flekket og 1517 tnr. eddikbehandlet fra Haugesund, 17 tnr. flekket, 728 tnr. kryddersaltet og 990 tnr. eddikbehandlet fra Molde. 6) Fra Fredrikstad. 7) 26 tonn hvalguano og 1190 kg. hvalbenmel fra Sandnes. 8) 611 kg. sunnmaver, 12 tnr. pressetran, 75 tnr. stearin, 75 tnr. haitran, 15 tnr. håtran. 9) 112 ansjos fra Moss. 10) 784 668 kg. lofots og 499 538 kg. finnmarks. 11) Herav 1 759 tnr. utenlandsk. 12) Herav 662 tonn fra Sandnes, 270 tonn fra Harstad. 13) Herav 320 tonn fra Sandnes, 60 tonn fra Mosjøen, 381 tonn fra Harstad. 14) 150 kg. kveitelever. 15) 1605 tnr. stearin. 16) 101 tnr. sildemelke. 17) Herav 200 tnr. eddikbehandlet fra Molde og 1870 tnr. do. fra Haugesund. 18) 75 tnr. pressetran. 19) 218 140 kg. lodde.