

# Fiskets Gang

Efterretningsblad for norsk fiskeribedrift, utgitt av Fiskeridirektøren.

Kun hvis kilde oppgis, er ettertrykk fra „Fiskets Gang“ tillatt.

27 årg.

ABONNEMENT  
kr. 6,00 pr. år tegnes ved alle post-  
anstalter og på Fiskeridirektørens  
kontor. Kr. 10,00 utenlands.

Bergen  
Onsdag 8 juli 1936

ANNONSEPRIS:  
Pristariff fåes ved henvendelse til  
Fiskeridirektørens kontor.

Nr. 28



Oversikt pr 4/7.

Bankfisket for Ålesund fortsatte ikke så lovende som det tegnet til i forrige uke. Deltagelsen var den samme — 5 dampskiber, 60 motorbåter, 50 snurrevadbåter og 10 motorbåter på springerfangst — men fangstene blev betydelig mindre. Der blev i uken til 4. juli opfisket 270 445 kg. fisk, skalldyr og springer. Prisene er for enkelte sorter gått litt op. Kveiteprisen f. eks. er gått op fra kr. 1.10 til kr. 1.25, hyse fra 32 ore til 40 ore, skate fra 16 ore til 20 ore, ellers er prisene uforandret. Leverpartiet 138 hl. à kr. 18 pr. hl. Samlet verdi kr. 57 577. For Kristiansund blev i samme uke opfisket 50 335 kg. fisk og skalldyr. Her er prisene nogenlunde de samme som forrige uke, nogen er gått litt op mens andre er gått litt ned. Kveite, hvorav der var 1690 kg. gikk ned fra kr. 1.20 til kr. 1.10, brosme derimot, hvorav der blev opfisket 28 900 kg., gikk op fra 7.5 ore til 8 ore pr. kg. Leverpartiet var 72 hl., av brugdelever blev tilført 135 hl., og prisen for denne var 11 kroner. Samlet verdi kr. 10 659.

Det norske fiske ved Bjørnøya: Til Tromsø kom i uken til 27. juni 13 fartøier med en fangst av 1541 kg. kveite, verdi kr. 647 og 157 998 kg. salttorsk til en verdi av kr. 29 404. Ialt er der i år av 26 fartøier innbragt til Tromsø 4155 kg. kveite og 279 tonn salttorsk. Til Kristiansund kom 2 fartøier i uken til 4. juli med 55 tonn salttorsk og til Ålesund 5 fartøier med 212 tonn. Prisen i Ålesund 24 ore pr. kg. Ialt i år tilført Kristiansund av 6 fartøier 174 tonn, verdi kr. 42 760 og til Ålesund av 20 fartøier 1239 tonn til en verdi av 297 293 kr.

Sildefisket i Nordsjøen. Der kommer nu stadig inn fartøier fra dette fiske til Fedje og Espevær. Nogen er også tidligere innkommet til Egersund. I siste uke er der kommet inn til Fedje 1250 halvkasser nordsjøsilde, som er iset for eksport, og til Espevær 290 halvkasser og 140 halvtønner. Det opfiskede parti er nu beregnet til 8855 halvkasser. 1332 halvtønner og 154 hele tønner, hvorav innbragt til Fedje 1250, Egersund 1750 halvkasser Espevær 2364 halvkasser og 140 tønner og til Bergen (Fedje) 3491 halvkasser, 1332 halvtønner og 14 heltønner.

Brislingfisket må fremdeles betegnes som smått. Det vil si, brislingen er nok tilstede, men den har så vanskelig for å komme op i den minimale 7 pct. fettgehalt og følgen er at mange steng må slippes. Der har vært fisket best inne i Sogn på strekningen Ortnevik—Høyanger, hvor kvaliteten også har vært fin. Til hermetikkfabrikkene i Stavanger er der i siste

uke tilført 37 871 skjeeper brisling, pris kr. 4.75 til 4.50 og til Haugesund 4090 skj., samme priser. Bergensfabrikkene blev tilført 24 765 skj.

Kystmakrellfisket var meget smått i uken og kvantumet dreier sig kun om 124 000 kg., hvorav til Kristiansand 27 290 kg. og Stavanger 40 000 kg. Hele ukefangsten er gått til innenlands forbruk.

Rekefisket i juni viste et opfisket kvantum av 231 808 kg., herav faller på Egersund 75 300, Kirkehavn 21 700 og Kristiansand 88 608 kg. Ialt er der i år i første halvår opfisket 1 322 031 kg. til en verdi av kr. 934 266.

Eksporerten av de viktigste fiskvarer i uken til 27. juni 1936 (fjorårets tall i parentes). Klippfisk i uken 135 tonn, ialt 13 910 (16 072), tørrfisk ialt i uken 222 tonn, total 6088 (7519), derav rundfisk henholdsvis 133 — 2920 (3924), rotskjær 0 — 105 (239), sei 47 — 2305 (2217), hyse 22 — 510 (855), annen 19 — 248 (285), rogn saltet 4949 tnr. 16 255 (20 381), damptran 458 tnr. 32 566 (38 763), blanktran 948 — 28 585 (16 249), makrell 104 tonn 1146 (976), fersk laks 124 371 kg. 527 989 (510 762), fersk fisk 203 tonn 11 517 (9493), hummer 10 116 kg. 408 817 (349 104), reker 62 tonn 1094 (1200), hermetikk 922 tonn 16 038 (15 155), sildemel 1846 tonn 40 257 (26 771) og fiske-mel m. v. 816 tonn 8369 (3349).

## Bankfisket.

## Fiskemeldinger.

Tromsø: I uken 21. til 27. juni er opfisket 44 850 kg. fisk, hvorav 3985 kg. kveite à 45—110 ore, 400 kg. flyndre à 40—50 ore, 4925 kg. brosme à 6—7 ore, 1540 kg. torsk à 8—10 ore, 34 000 kg. sei à 6—7 ore, leverkvantum 28 hl. à kr. 6—10. Verdi kr. 6200.

Nordland. — Værøy og Røst: I uken 20. til 27. juni er opfisket 12 985 kg. fisk, hvorav 4300 kg. kveite à 80—100 ore, 35 kg. flyndre à 50 ore, 2000 kg. lange à 13 ore, 3500 kg. brosme à 9 ore, 3000 kg. torsk à 10 ore og 150 kg. hyse à 8 ore. Seipartiet i juni 13 000 kg. à 9 ore, alt hengt. Verdi kr. 6104. — Steigen: I juni er opfisket 20 710 kg. fisk, hvorav 2310 kg. kveite à kr. 1, 7700 kg. flyndre à 60 ore, 2880 kg. torsk à 12 ore, 2100 kg. hyse à 10 ore, 5720 kg. sei à 8 ore. Verdi kr. 7923.

Møre og Romsdal. — Ålesund: I uken 29/6 til 4/7 er opfisket 270 445 kg. fisk og skalldyr, hvorav 5600 kg. kveite à

kr. 1.25, 130 000 kg. lange à 13.5 øre, 2000 kg. blålange à 10 øre, 50 000 kg. brosme à 8 øre, 6000 kg. torsk à 15 øre, 18 500 kg. hyse à 40 øre, 1500 kg. sei à 12 øre, 38 500 kg. skate à 20 øre, 14 500 kg. springerkjøtt à 38 øre, 2000 kg. annen fisk à 15 øre, 1445 kg. reker à 60 øre og 400 kg. hummer à kr. 2.10. Leverkvantum 138 hl. à kr. 18 samt 540 liter kveitelever. Samlet verdi kr. 57 586. Der deltok 5 dampskiber, 60 motorbåter, 50 snurrevadbåter samt 10 motorbåter på springerfangst. — Kristiansund: I uken 29/6 til 4/7 er opfisket 50 335 kg. fisk og skalldyr, hvorav 1690 kg. kveite à kr. 1.10, 1025 kg. flyndre à 80 øre, 7100 kg. lange à 14 øre, 28 900 kg. brosme à 8 øre, 850 kg. torsk à 12 øre, 1300 kg. hyse à 30 øre, 7000 kg. sei à 15 øre, 600 kg. skate à 15 øre, 1100 kg. uer à 25 øre, 70 kg. håbrand à 12 øre, 400 kg. annen fisk à 10 øre, 280 kg. reker à 80 øre, 20 kg. hummer à kr. 1.50. Leverkvantum 72 hl. à kr. 15 og 135 hl. brugdelever à kr. 11. Verdi kr. 9559. — Bremsnes: I uken 21. til 27. juni er opfisket 106 154 kg. fisk, hvorav 334 kg. kveite à kr. 1, 13 400 kg. lange à 12 øre, 7300 kg. brosme à 6 øre, 350 kg. torsk à 15 øre, 200 kg. hyse à 20 øre, 84 200 kg. sei à 6 øre og 370 kg. skate à 15 øre. Leverkvantum 90 hl. Verdi kr. 8909. Der deltok 18 motorbåter. — Søre Sunnmøre: I uken 28/6 til 4/7 er opfisket 74 375 kg. lange à 23 øre, 12 200 kg. brosme à 7.5 øre samt 1206 kg. hummer à kr. 2.70. Verdi kr. 21 278. Leverpartiet 57 hl. à kr. 18. Der deltok 40 motorbåter.

Sogn og Fjordane. — Måløy: I juni er opfisket 179 400 kg. fisk, hvorav 1000 kg. kveite à 110 øre, 48 000 kg. lange à 13 øre, 45 000 kg. brosme à 12 øre, 5000 kg. torsk à 20 øre, 8000 kg. hyse à 35 øre, 55 000 kg. sei à 15 øre, 14 400 kg. hå à 7 øre, og 3000 kg. annen fisk à 15 øre. Verdi kr. 26 248. — Bergen: I uken 27/6 til 4/7 er opfisket 62 816 kg. fisk og hummer, hvorav 350 kg. kveite à kr. 2, 1100 kg. flyndre à kr. 1.20, 2300 kg. lange à 15 øre, 11 700 kg. brosme à 15 øre, 2600 kg. torsk à 45 øre, 400 kg. hyse à 40 øre, 34 000 kg. pale à 30 øre, 6000 kg. lyr à 25 øre, 1250 kg. lomre à 45 øre, 450 kg. annen fisk à 15 øre og 2666 kg. hummer à kr. 3. Verdi kr. 43 179.

Rogaland. — Karmøy: I juni er opfisket 39 335 kg. fisk og skalldyr, hvorav 204 kg. flyndre à 65 øre, 600 kg. lange à 12 øre, 84 kg. lomre à 25 øre, 1760 kg. torsk à 12 øre, 7125 kg. hyse à 25—27 øre, 3900 kg. lyr à 8—10 øre, 900 kg. levende torsk à 40 øre, 310 kg. breiflabb à 15—20 øre, 1950 kg. ål à kr. 1.10, 1675 kg. laks à 1.75—1.60, 2800 kg. reker à 70—80 øre og 2227 kg. hummer à kr. 2.80 til 2.60. — Egersund: I uken 22. til 27. juni er opfisket 13 050 kg. fisk og skalldyr, hvorav 1800 kg. torsk à 13 øre, 1000 kg. hyse à 25 øre, 700 kg. sei à 12 øre, 100 kg. skate à 12 øre, 100 kg. uer à 15 øre, 1200 kg. annen fisk à 20 øre, 300 kg. bokstavhummer à 15 øre, 7200 kg. reker à 50 øre og 650 kg. hummer à kr. 2.90. Verdi kr. 6365. — Kvitsøy: I tiden 15. til 27. juni er opfisket 115 kg. torsk à 40 øre, 4029 kg. sei à 15 øre og 590 kg. hummer à kr. 3. —

## OLAF KNUDSEN A/s - BERGEN

(Aktiekapital kr. 20 000.—)

### Kommissionsforretning i fiskeprodukter

Omsætter tørrfisk, rogn, sild, tran, haakjerringtran, selolje, hvalolje, sildolje, iset torsk, tomfat, levermel etc.

Telegr.adr.: „Tranknudsen" — Rikstelefon 12348

#### Det norske fiske ved Færøyane.

Ålesund: I uken 27/6 til 4/7 er hjemkommet 2 dampskiber og 2 motorbåter med 6000 kg. salttorsk à 21 øre og 9400 kg. kveite à kr. 1.15. Verdi kr. 12 070.

## A.s Norske Klippfisk Export Comp. BERGEN

Telegr.adr.: „Klipco" - Rikstelefon Kontoret 10711, Disp. Grimsmo privat 13942

### Kjøper Klippfisk, Saltfisk

#### Det norske fiske ved Bjørnøya.

Tromsø: I uken 21. til 28. juni er av 13 fartøier innbragt 1541 kg. kveite, verdi kr. 647 og 157 998 kg. salttorsk, verdi kr. 29 404 fra Bjørnøya. Et av fartøiene er gått sørover med saltfisk. —

Kristiansund: I uken 27/6 til 4/7 er av 2 fartøier hjembragt 55 tonn salttorsk, 28 fat og 10 tnr. tran. — Ålesund: I uken 27/6 til 4/7 er av 5 fartøier hjembragt 212 000 kg. salttorsk à 24 øre, verdi kr. 50 880.

Søre Sunnmøre: I uken 28/6 til 4/7 er kommet 1 fartøi inn med 20 tonn salttorsk, pris 23.5 øre pr. kg., verdi kr. 4700.

#### Sildefisket i Nordsjøen.

I uken 27/6 til 4/7 er der til Fedje kommet 1250 halvkasser og til Espevær 290 halvkasser og 140 halvtønner.

#### Brislingfisket.

##### Tilførsel til hermetikkfabr. 27/6—4/7.

Bergen: Tilført 22 204 skj. brisling à kr. 4.75 fra Sogn og Fjordane og 2561 skj. à kr. 4.80 fra Hordaland, ialt 24 765 skj. Haugesund: Tilført 3554 skj. à kr. 4.75 fra Sogn og Fjordane, 295 skj. à kr. 4.50 fra Hordaland og 241 skj. à kr. 4.50 fra Rogaland, ialt 4090 skj.

Stavanger: Tilført 22 808 skj. brisling à kr. 4.75 fra Sogn og Fjordane, 7175 skj. à kr. 4.50 fra Hordaland og 7788 skj. à kr. 4.50 fra Rogaland, ialt 37 871 skj.

#### Fetsild og småsildfisket. 1/1—27/6 1936.

Fylke	Ialt hl.	Derav				
		Iset	Til sildoljefabrikker	Til hermetikkfabrikker	Saltet	Anvendt til skjere-sild
Finnmark .....	82 780	—	1) 81 580	1 200	—	—
Troms .....	73 731	—	1) 68 693	3 260	100	—
Nordland .....	215 902	745	1) 164 068	13 196	400	590
Nord-Trøndelag .	8 688	—	3 261	5 240	—	160
Sør-Trøndelag ..	4 120	—	1 417	2 703	—	—
Møre .....	22 963	4 950	5 643	12 100	—	—
Sogn og Fjordane	9 240	2 921	1 350	4 769	—	—
Sønnefor .....	42 038	24 625	1 100	16 313	—	—
Tils.	459 462	33 241	327 112	58 781	500	690

1) Opgaven bygger på de fra sildoljefabrikkene i Nordland, Troms og Finnmark innsendte opgaver over råstoff-forbruk pr. 31/5 og endel pr. 30/6 36.

Møre og Romsdal 4/7: Vestnes: Denne uke er opfisket 50 hl. småsild til hermetikk, pris kr. 4. Ca. 200 hl. står i steng.

I første halvår er opfisket i Søre Sunnmøre 800 hl. forfangst-sild, iset à kr. 12 og 6563 hl. småsild à kr. 1.10, hvorav 1000 er gått til hermetikk og 5563 til sildolje.

Bergen: Tilført i uken 27/6 til 4/7 6505 halve kasser småsild, pris kr. 3, eksportert, 3500 skj, pris kr. 1.25 til hjemme-forbruk.

**Tilførsel til hermetikfabrikkene:**

Bergen: I uken 27/6 til 4/7 er tilført 2518 skj. småsild à kr. 1 og 619 skj. blanding à kr. 3.25 fra Sogn og Fjordane. Stavanger: Tilført i uken til 4. juli 261 skj. småsild à kr. 1 og 1447 skj. blanding à kr. 3 fra Hordaland, 399 skj. småsild à kr. 1 og 380 skj. blanding à kr. 3 fra Rogaland.

**Kystmakrellfisket med norske båter.**

Sted	Opfisket i uken til 4/7	Pris pr. kg. øre	Total kg.
Hvaler .....	—	—	84 500
Halden .....	—	—	31 000
Fredrikstad .....	1 000	60	326 500
Onsøy .....	—	—	2 000
Moss .....	700	70	28 350
Soon .....	—	—	3 200
Oslo og omegn .....	650	100	650
Horten .....	—	—	7 040
Holmsbo .....	—	—	15 500
Vasser .....	—	—	179 100
Stavern .....	200	50	410 900
Nevlunghavn .....	—	—	42 200
Langesund .....	120	40	235 940
Skåtøy .....	—	—	133 700
Risør .....	—	—	43 290
Arendal .....	—	—	170 300
Grimstad .....	—	—	25 920
Lillesand .....	1 220	20	20 930
Kristiansand .....	27 290	15—40	1 324 100
Mandal .....	—	—	55 570
Farsund .....	800	20	69 300
Kirkehavn .....	—	—	113 720
Flekkefjord .....	2 000	33	315 500
Åna-Sira .....	—	—	5 800
Egersund .....	—	—	415 950
Stavanger .....	40 000	25	396 800
Karmøy .....	—	—	35 470
Haugesund .....	7 600	30	787 340
Kvitsøy .....	—	—	9 300
Bergen .....	42 500	48	373 800
Solund .....	—	—	21 710
	124 080	—	5 584 170

Av fangsten er 4 998 700 kg. fisket med garn og 420 560 kg. med not. Anvendelse: 3 066 (20 kg. solgt fersk innenlands, 1 191 680 kg. iset for eksport, 62 000 kg. frosset, 332 570 kg. saltet flekket, 57 650 kg. saltet rund og 175 250 kg. solgt til hermetikk. Verdi kr. 946 700.

Av svenske fiskere er ilandbragt 2000 kg. til Flekkefjord, 34 500 kg. til Farsund, 62 910 kg. til Kristiansand, 2 500 kg. til Stavern, ialt 946 700.

Dessuten 3300 kg. pir til Stavanger, 3600 kg. til Arendal og 200 kg. til Haugesund.

**Seifisket 1936.**

Troms 4/7: Skjervøy: Ikke nevneverdig seifiske i mai måned, men i juni opfisket 217 400 kg., alt hengt, lever 206 hl. Dei meste dampet. Lenvik: Opfisket i juni 2000 kg., vesentlig småsei, hvorav 1000 kg. hengt, resten hjemmeforbrukt, pris 8 øre. Fylkets kvantum 635 700 kg., hvorav 606 200 kg. hengt, 15 000 kg. saltet, 14 500 kg. hjemmeforbrukt. —

**GERHARD & DYB A/S**

Telegr.adr. „Gerdyb“

BERGEN

Telefon 10259

Eksport av sild og fisk. Eksport- og importagenter.  
**Tilbud i iset og frossen småsild utbedes.**

Nordland 4/7: I juni måned er opfisket for Øksnes 110 078 kg. storsei, alt hengt, pris 8—10 øre pr. kg. — I Gimsøy og Valberg i mai og juni måneder i inneværende år er opfisket 56 000 kg. sei, alt hengt. Pris pr. kg. 8 øre. Av sei-partiet er tilvirket 5 tønner tran à kr. 55 pr. tønne.

Sør-Trøndelag 3/7: I Fillan og Sandstad lensmannsdistrikt er i juni måned opfisket 22 500 kg. sei, som er solgt fersk, pris 10 øre, utsiktene bra. — Bjørnør 1/7: I juni måned dette år er i dette distrikt opfisket 945 000 kg. sei, hvorav hengt til rotskjær 941 000 kg. og saltet 4000 kg. Ialt er hittil i år innen distriktet opfisket 1 034 000 kg. sei, derav hengt til rotskjær 1 030 000 kg. og saltet 4000 kg. — Ut-sikter for fortsatt fiske.

Efter de nu foreliggende opgaver er der i første halvår anmeldt opfisket følgende kvanta sei:

Finmark .....	fylke	771 464 kg, hvorav hengt	771 464 kg.
Troms .....	„	635 700 - „	606 200 „
Nordland .....	„	1 253 639 - „	1 234 825 „
Nord-Trøndelag ..	„	20 034 - „	5 000 „
Sør-Trøndelag ...	„	1 068 800 - „	1 030 000 „
Møre og Romsdal ..	„	2 147 012 - „	1 222 100 „

Tilsammen 5 896 649 kg, hvorav hengt 4 869 589 kg.  
Mot i 1935 3 393 543 „ — „ 2 363 430 „

**Rekefisket 1936.**

	Juni kg.	Gjennemsnittspris i juni, øre	Ialt fra 1/1 kg.	Totalverdi kr.
Tromsø .....	—	—	16 950	8 493
Kristiansund .....	2 340	63	100 726	66 336
Ålesund .....	18 843	60	77 878	49 485
Karmøy .....	2 800	75	30 000	29 080
Stavanger .....	3 450	98	17 890	19 991
Egersund .....	75 300	55	290 050	202 803
Kirkehamn .....	21 705	51	91 171	58 972
Kristiansand .....	88 608	56	431 144	324 446
Arendal .....	2 000	70	48 100	40 905
Kragerøy, Skåtøy .....	5 524	37	23 245	13 877
Risør .....	1 058	50	24 086	20 571
Langesund .....	6 840	37	84 316	48 449
Stavern .....	1 840	70	16 100	10 654
Vasser .....	1 500	45	43 285	23 222
Nevlunghavn .....	—	—	27 090	16 982
	231 808	—	1 322 031	934 266

**C. I. KIÖNIG A.S. SKIBSMEGLERE TRONDHEIM**Spesialitet: **Kystbefraktning**

Telefon 2111 og 925

Telegr.adr. Kiönigas

**BERGENS BRAND FORSIKRINGSSELSKAB**Tegner allslags Skadeforsikring  
Handelens og Sjøfartens Hus, Bergen

Stiftet 1866

## Meldinger om utlandets fiske, eksport m. v.

Det skotske sildefiske. Ialt i tiden 1/1—27/6 1936 etter »Fishery Boards« opgave.

Sted	Total fangst crans		Saltet, ganet tnr.		Eksportert tnr.	
	1936	1935	1936	1935	1936	1935
Vinterfisket ialt (1 jan.—31 mars)	117 530	103 750	83	4 846	5 281	5 735
Sommerfisket fra 1 april:						
Northumberland	4 953	4 437	—	—	—	—
Eyemouth .....	548	1 062	—	—	—	—
Aberdeen .....	4 882	2 958	—	—	305	1 606
Peterhead .....	19 894	24 106	478	7 482	—	—
Fraserburgh .....	28 262	38 466	4 683	14 343	—	—
Banff .....	1 292	3 085	—	52	—	—
Buckie .....	722	1 226	100	520	—	—
Wick .....	4 898	11 004	3 811	11 231	923	463
Resten av Øst-kysten .....	8 675	2 418	—	—	924	1 589
Orkney .....	5 186	10 072	6 470	12 630	—	—
Shetland .....	93 826	58 959	90 740	59 070	50 831	25 204
Stornoway .....	33 923	23 793	38 809	28 435	30 711	25 215
Barra .....	9 047	7 017	11 949	9 022	2 960	3 734
Resten av Vest-kysten (ex Firth of Clyde) .....	4 867	9 496	800	2 064	—	13
Glasgow .....	—	—	—	—	97	3 555
Sommerfisket ialt	220 980	198 099	157 840	144 849	86 751	61 379
Vinter- og som- merfisket ialt ..	338 510	301 849	157 923	149 695	92 032	67 114

Islands torskefiske. — Fiskeutbytte i tonn i beregnet virket stand etter Islands fiskeriselskaps opgave, meddelt ved generalkonsulatet, Reykjavik.

Fangststeder	1936				Tils. 1/1—15/6	1935
	Storfisk	Smaafisk	Hyse	Sei		
Reykjavik:						
(trålere).....	4 310	285	20	455	5 070	10 979
(andre skib)....	475	42	—	1	517	1 801
Havnefjord:						
(trålere).....	2 523	238	5	146	2 912	6 628
(andre skib)....	182	25	1	1	209	1 114
Vestmannaøyene	5 222	—	14	51	5 288	7 056
Syd-kysten forøvr.	5 084	1 164	2	15	6 265	11 204
Vestkysten .....	1 989	583	25	141	2 737	5 154
Nordkysten .....	193	76	—	—	269	658
Østkysten .....	995	319	16	13	1 343	1 269
Tils. 15 juni 1936	20 973	2 731	83	822	24 609	45 861
—, — 1935	35 671	9 209	50	891	45 861	—
—, — 1934	41 282	13 375	133	871	55 661	—
—, — 1933	45 549	15 890	128	554	62 132	—

Det islandske torskefiske pr. 1/7: 21 351 tonn stortorsk, 3510 tonn småtorsk, 93 tonn hyse, 822 tonn sei, ialt 25 775 tonn mot ifjor henholdsvis 36 413 — 9868 — 91 — 893 — 47 265.

Det islandske sildefiske til 4/7: 362 842 hl. fabrikkisild mot ifjor 137 841 hl.

Nyfundlands eksport av klippfisk i uken 28. mai til 4. juni 31 925 kvintaler, total i tiden 1. januar til 4. juni 409 500 kvin-



Fremstillet av Sun Oil Company, U. S. A.

INNHEENTILBUD

Forhandler i Trondheim: Engelbreth Møller A s  
Bergen: Thorolf Hansen  
Stavanger: Thor S. Næsheim  
Krsand S.: Camillo Bastrup & Co. A s  
Skien: Hans Andersen  
Sandefjord: Rich. Peterson jr.  
Fredrikstad: A. Hagelund

Hovedlager: BRØDR. NILSEN — DRAMMEN

taler, hvorav til Brasil 108 415, Britisk Vest-India 75 175, Kanada 6680, Vest-India forøvrig 108 140, Hellas 11 118, Italia 4489, Malta 0, Portugal 32 994, Spania 45 090, Storbritannia 7262, U. S. A. 7950, andre land 2183. Samlet verdi \$ 1 489 172 mot ifjor \$ 1 568 597. Dessuten er der eksportert av industritrans 140 625 gallons, verdi \$ 48 796, dampmedisintrans 53 363, verdi \$ 35 355, koldklaret 5620, verdi \$ 5149, selolje 137 735, verdi \$ 43 664 og hvalolje 0, selskinn 49 178 stk., verdi \$ 99 934.

Makrellfisket ved Skagen 7/7: Ukefangst bunngarn 7220 snes store, 8525 snes middels, 225 kasser små, dorg 10 710 store, 4890 snes middels; middelpriis 250/110/125/220/85.

## Klippfisk- og tørrfiskmarkedet.

Markedsmeldinger.

Buenos Aires 3/7: Klippfisktilførsel siden 13. juni: 2000 kasser, hvorav 300 skotsk; beholdning 4000, pris 39 papirpesos, liten efterspørsel.

Bilbao 2/7: Solgt norsk 10 400 kvintaler, islandsk 2000, færøisk 2000; beholdning: norsk 15 000, færøisk 7000; priser uforandret.

Hamburg — Altona. — I tiden 19. til 25. juni ankom fra Norge 2208 kolli stokkfisk og 3016 kolli klippfisk, fra Island 400 kolli stokkfisk.

**Eksportører!** Grunnet forskjellige forespørsler undlater vi ikke å opplyse, at vi ikke arbeider med agenter i Norge og derfor er frittstillet og mottar: **Kveite, Flyndre, Hyse, Laks, Aal, Pigghå, Vinger, Reker** etc. i kommisjon til dagens høyeste priser.

**GADE & CO.** - Billingsgate, London - Tel. adr.: Gade, London

## Ferskfiskmarkedet.

London 1/7: 35 kasser flyndre, pris 7/—9/, 52 kasser kveite 8/—11/, 71 kasser hyse 3/—4/.

London 4/7: 39 kasser flyndre 7/—9/, 66 kasser kveite 7/—12/, 95 kasser hyse 4/—4/6.

Newcastle. — Priser mandag 29/6: Flyndre 5/—7/, kveite 5/—9/, laks 1/2—1/3. Tirsdag 30/6: henholdsvis 7/—8/, 6/—10/, 1/1—1/3.

Newcastle. — Priser torsdag 2/7, fredag 3/7: Flyndre 7/—8/, kveite 6/—10/, laks 1/1—1/3.

Hamburg — Altona 7/7: »Kong Dag« og »Leo« 2000 pund hyse, stor 33—38 pfennig pundet, middels 37—42, små 15—35, 3500 kveite, stor 52—56, middels 61—82, små 30—46, 200 pigghå 15—21, 400 bukklapper 10—17, 450 håbrand 15½—16½, 25 rødspette, stor 20—30, 2700 steinbit 20—25, små 16—20, 50 breiflabb, stor 19½, små 13—19½, 200 bergflyndre, stor og middels 30—40.

**Når De skal male, forlang:****Norsk Gjersøe Zinkhvitt**

Fremstilles av det beste råstoff som kan skaffes, på grunnlag av 35 års erfaring.

**Norsk Gjersøe Zinkhvitt**

Den gode norske kvalitetsvare. Lett å arbeide med. Drøi i bruk. Rimelig pris.

**DEN NORSKE ZINKHVIDTFABRIK  
MARIUS GJERSØE  
OSLO**

Hamburg Altona. — Fersk fisk: Det forente auksjonsfirma, Køser, Platzmann & Co. Kom.-Ges., omsatte i uken 27/6 til 3/7 ialt 15 815 pund fersk fisk fra Norge. Høieste og laveste priser i pfennig pr. pund, blev følgende:

Ukemengde i pund	Fiskesort	Tirsdag <sup>30/6</sup>	Fredag <sup>3/7</sup>
3 600	Hyse, stor .....	21½—24	—
	middels .....	22½—27½	—
	små .....	14—25½	—
	<i>Finnmarkshyse, stor</i>		
	prima .....	—	28—28½
	middels .....	—	24—28
	små .....	—	24—27½
2 020	Kveite, stor uten hode.	40	74
	middels .....	65—81	70—81
	småmiddels .....	60	52
	små .....	21—35	27—42
650	Pigghå, flådd .....	8	16—18
550	Buklapper, vanlige .....	15	20½—24
	flådde .....	25	—
1 560	Håbrand, u. hode .....	20—21½	—
175	Rødspette, stor og midd.	—	23—38
5 700	Steinbit .....	4—10¾	26—28½
	små .....	—	18
350	Bergflyndre .....	—	24—26
680	Breiflabb .....	6½—8¼	15—18
530	Lomre, stor og middels	20—28	—
	små .....	25—33	—
15 815			

— Fiskemarkedet, som helhet betraktet, lå nede som følge av den sterke varme også i denne uke. For de fleste norske fiske-sorter som var fremme blev prisene, på grunn av de knappe tilførsler fra Norge, etterhvert noget bedre enn i forrige uke. Den finnmarkshyse som var fremme i denne uke (1900 pund) var blitt særlig godt behandlet på foranledning av herr Fiskeridirektøren, så den ankom i helt prima stand og opnådde derfor høiere priser enn vanlig for nordnorsk hyse i sommer-vammen. — Fersk sild. Fra Norge kom i denne uke ca. 8½ tusen kasser tilsammen av nordsjøild og småsild. Prisen for nordsjøilden holdt sig i 12 pfennig og for størrefallende småsild (25—30 stkr. pr. kg.) i 6 pfennig pr. pund. — Den tyske trålerflåte fisker nu regelmessig sild på Fladengrunden, men fangstene er ennå ikke større enn at prisen for god vare har holdt sig i 16—20 pfennig pr. pund, mens en del sekunda vare er omsatt til ca. halv pris. — For nordsjøild og småsild (i størrelse 25—30 pr. kg.) fra Norge er utsiktene fremdeles bra, men behovet for mindrefallende småsild må ansees helt dekket.

Wesermünde. — Uken 26/6 til 2/7 bragte ialt 9 090 000 pund fersk fisk og sild pr. 77 dampere. Derav var 1 440 000 pund nordsjøvare pr. 29 dampere og 7 650 000 pund islandsvare pr. 48 dampere. — Høieste og laveste priser i pfennig pr. pund: Nordsjøvare: Sild 8—20, makrell 8—15, hvitling 6—15, torsk I 11—20, II 10—15, III 5—10, sei 4—5. — Islandsvare: Hyse I 23—40, II 25—40, III 20—35, torsk I 7—19, II 6—12, III 5—10, sei 4—5, uer 4—5.

Cuxhaven. — Uken 25/6 til 1/7 bragte ialt 2 420 000 pund fersk fisk og sild pr. 23 dampere. Derav var 529 500 pund nordsjøvare pr. 12 dampere og 1 891 500 pund islandsvare pr. 11 dampere. — Høieste og laveste priser i pfennig pr. pund: Sjøtunge I 60—150, pigghå 46—95, kveite 40—86, rødspette 12—50, bergflyndre 28—35, hyse til stekning 9—16, islandshyse I 22—33, II 20—32, hvitling 4—11, nordsjøtorsk 7—25, islands-torsk 5—17, lange 4—10, makrell 8—20, uer 5—8, sei 4—8, sild 12—26.

**N. ANTHONISEN & CO. — BERGEN**

Eksportforretning — Etablert 1868

Kjøper i fast regning Rogn, Sild, Terrfisk, Klippfisk

Telegr. adr. Antonic. Telefon 13 307, 13897 Utenfor kontortid 10107, 10125.

**Tranmarkedet.**

Hamburg. — I tiden 19. til 25. juni ankom følgende mengder tran til Hamburg: Fra Norge 1788 tnr. og 70 kasser diverse tran, fra Sverige 50 tnr. sildolje, fra Storbritannia 100 tnr. diverse tran, fra Portugal og Spania 124 tnr. sardinolje, fra Levanten 149 tnr. diverse tran, fra Japan 380 tnr. diverse tran og 300 sekker herdet fiskolje.

**Saltsildmarkedet.**

Hamburg. — Der har ingen nevneverdige forandringer funnet sted i saltsildmarkedet her siden i forrige uke. — I tiden 19/6 til 25/6 ankom følgende mengder saltsild til Hamburg: Fra Norge 246 hele og 23 halve tnr., fra Danmark 13 hele og 10 halve tnr., fra Storbritannia 29 342 halve og 8 hele tnr.

**Salgscentralen, Stavanger**

Post- og telegr. adr.: Salgscentralen - Telefoner: 4114, 4115, 4116

**Sildemel - Sildolje - Torskemel**

**Sild- og fiskemelmarkedet.**

Hamburg. — På det nuværende tidlige tidspunkt foreligger praktisk talt ikke tilbud fra Norge for skibning i august. Branchens folk her regner med at der vil bli tilstrekkelig tilbud i norsk torskemel, men knapt om norsk sildemel ved næste gangs omsetning, for skibning i august. — Denne gang har monopolet forlangt »Bedarfsanmeldungen« innen 15. ds. og det skal være hensikten å foreta fordelingen på dagen så importørene allerede den 16. ds. kan ha kjøpetillatelsene i hende. I tiden 19. til 25. juni ankom følgende mengder silde- og fiskemel til Hamburg: Fra Norge 6460 hele og 700 halve sekker sildemel, 1450 hele og 100 halve sekker torskemel, fra Island 1695 sekker fiskemel, fra Danmark 1000 sekker fiskemel, fra Storbritannia 1016 sekker fiskemel.

**Diverse fiskevarer.**

Hamburg — Altona. — I tiden 19. til 25. juni ankom til Hamburg fra Norge 3344 kasser hermetikk, 48 tnr. silderisp og 30 kolli røkesild, fra Levanten 4738 kasser sardiner, fra Portugal og Spania 8555 kasser sardiner, fra Nordamerika 23 tnr. saltet laks og 300 kasser sardiner.

# TROMSØ

## SAMUEL ARNESENS EFTF. A/S, Tromsø.

(Overtatt Arnesen & Georgsens forretning). Oprettet 1889. Tørrfisk og Tran. Lager av salt. Agentur- kommisjons- og assuranceforretning. Overtar gode agenturer. Telef. nr. 23. Telegramadresse: »Argo«.

## DM. FIGENSCHOW A/S, Torsvåg og Tromsø.

Eksport av all slags fersk fisk. Spesialitet Kveite og Flyndre, Tørrfisk og Tran. Rikstelefon Tromsø 614.

## T. PETERSEN — Kilvær, Tromsø.

Kjøper i fast regning og kommisjon alle sorter fersk og saltet fisk og sild. Eksport av Kveite, Flyndre samt Laks. Telefoner 688 og 669. Telegr.adr.: »Kilvær«.

## JACOB DAHL — Tromsø.

Omsetter Saltfisk, Rogn, Tran, Tomtønner etc. — Generalagent for Troms fylke for »Wichmannmotoren« med lager av reservedeler. Assurance og havariagent. Telegr.adr.: »Bratrein«. Telefon 289.

## TROMSØ KJØTT- & FISKEHANDEL (Torvhallen).

Største lager i fiskeredskaper. Oljeklær, Petroleum, Smøreljer. Kolonial, Skibsproviant. Fisk, Kjøtt, Vilt, Poteter m. m. Kull, Salt, Is og Vann. Telef.: Torvhallen 491, privat 565. Telegramadresse: »Torvhallen«.

## JOHAN HAGERUP jr., Tromsø.

Meglerforretning, Befraktning, Assurance. — Omsetning av fiskeprodukter. Rikstelefon 641, privat 641. Telegr.adr.: »Johagerup«.

## SØREN HANSEN, Tromsø.

Sjøgaten 45. Fiskeriutstyr, Skibsproviant. Telefon 42.

## S. SIVERTSEN & CO. A/S, Tromsø.

Sjøgaten. Skibs- og Fiskeriutstyr. Proviant. Telefon 635. Telegramadresse: »Sivertsenco«.

## TROMSØ EKSPORT CO. A/S.

## JOH. ENOKSEN, Tromsø.

Vrakning av Saltfisk og Tran.

## FRANTZ FRANTZEN, Tromsø.

Meglerforretning. Omsetter Klippfisk, Saltfisk, Tørrfisk, Rogn, Tran, Sildemel, Torskemel, Levermel, Ishavsprodukter. Telegramadresse: »Frantzen«.

Aktieselskapet

## Tromsø Sildemel- og Tranfabrik

Telegramadresse: Rye — Telefon 600

Sildemel - Sildolje - Seltran

**Tromsø**

Dagblad for Nord-Norge

er den mest utbredte avis i Troms og Finnmark fylker

## DRAGØY & TORGENSEN

Telefoner: 513 - 611

Telegramadr.: »Dragoytorgersen«

Eksport av all slags fersk FISK og SILD  
Spesialitet: KVEITE - FLYNDRE - LAX

## OIV. LARSEN, Innlandet — Tromsø.

Kolonial- Skibs- og Fiskeriutstyr. Bensin og Smøreljer.

## A.s Tromsøens Olje- og Sildemelfabrik

Telegramadresse „Olje“ - Telefoner: 359 og 503

Produksjon av Sildolje, Sildemel, Seltran, Selkjøttmel, Levermel, Torskemel

Leverer SOLAROLJE fra tank

## H. & S. JEBENS, Tromsø.

Lamper, Stentøi, Porselæn, Glass. Største engrosforretning i branchen nordenfjells. Telegramadresse „Glasmagasinet“.

## A/S AKSEL STOKMO — Storstenes — Tromsø

Innkjøp av Kveite, Flyndre og Torsk. Eksport av Kveite, Flyndre samt ellers alle sorter ferskfisk.

## A.s Tromsø Skibsverft & elektr. Verksted

Telegr.adr.: Skibsverftet - Telefon nr. 10 og 424, privat 88

Utfører enhver art av skibsreparasjoner for saavel træ som staalskibe. — Jern og Metalstøperi. — Elektrisk Sveising

## Nordnorsk Oljeselskap- og Fiskemelindustri A/S

Telegr.adr.: »Nordolje“ — Telefoner: 68 og 551

Sildolje, Selolje, Sildemel, Torskemel, Levermel  
Importstasjon for brendselolje Moderne bunkringsstasjon  
Leverer lys russisk Solarolje Smøreljer, Kull og Vann  
Filteringsanlegg, Dampbakeri og Nothjell

## Tromsø Sundets Sparebank

Oprettet 1904

Kontor: Troms

Eget fond: Kr. 400 000.00 — Forvaltningskapital: 6 millioner kroner

## Otto Holms Sønner

Telefoner: 471 - 636

Telegramadresse: Fraktholm

Mæglerforretning — Befraktning  
Ferskfiskeeksport — Dampskibsekspedisjon

## PEDER JAKOBSEN, Tromsø


Omsetning av: Saltfisk, Rogn, Tran, Sild etc. Agentur, kommisjon og kystbefraktning. Rikstelefon 643. Telegramadresse: »Megling«.

## GEORGENS'S DAMPSKIBSEKSPEDISJON

Agentur og Kommisjonsforretning. Dampskibsekspedisjon. Brand- og Sjøassurance. — Telegr.adr.: »Spedition«. Rikstelefon 481. Privat 484.

# MANDAL

## MOTOR-NYTT



5—7 hk „Marna“ Diesel, system Acro Brenselsforbruk 1,2 kg råolje pr. time. Ingen fyring, ingen tenningsapparater, starter momentant. 50 % besparelse i forhold til alminnelig fyringsmotor. Til båtmotorer og til stasjonær drift.

Vi leverer komplette 4 kW. lysanlegg til fiskekuttere og andre formål Innhent tilbud.

MANDALS MOTORFABRIK — J. Klemsdal

## KARL KARLSEN - Trægde, Mandal

Telefon 227

Eksportforretning

Telegr.adr. „Karlsen“

Hummer, Aal og Laks. Islager.

## A.s Spillumbruket

Kassematerialer - Trelast

Postadr.: Spillum i Namdal - Telegramadr.: Namsos

## Fiskemarkedet innenlands.

Nedenstående prisnoteringer angår innenbys handel mellem kjøbmenn for varer levert fra lager på almindelige betalingsvilkår, netto kontant  
Noteringene gjelder de priser hvortil omsetning har funnet sted, eller de antagelige markedspriser.

Bergen.			Bergen (forts.)			Kr.sund N.		
	30/6	3/7		30/6	3/7		26/6	3/7
	Kr.	Kr.		Kr.	Kr.		Kr.	Kr.
<b>Tran:</b>			<b>Sei:</b>			<b>Tran:</b>		
Ukl. damp. nordl., pr. tn. . . . .	67	67.—	Prima storsei pr. vekt . . . . .	—	—	Ukl. damp, nordm. & nordl. pr. tn. . . . .	65.—	65/66
Do. finnm. dampet pr. tn. . . . .	65 —	65.—	„ middelsei . . . . .	—	—	Finnm. pr. tn. . . . .	—	—
Do. seidamp, 1ma lys, pr. tn. . . . .	—	—	Afrikasei . . . . . 50/60	10.25	10 —	Bruntran pr. kg. . . . .	0.25	0.25
1ma koldkl. damp., pr. kg. . . . .	0.76	0.76	Do. . . . . 40/50	10.25	10 —	Sildolje pr. kg. . . . . 0.27/0.34	0.27/0.34	0.27/0.34
Blank industriell . . . . .	0.42	0.42	Do. . . . . 20/40	10.25	9.75	<b>Rogn:</b>		
Brunbl. industriell, pr. kg. . . . .	0.37/0.35	0.37/0.35	Brosmer, flekket, prima, pr. 20 kg. . . . .	—	—	1ste sort eksport-		
Bruntran, pr. kg. . . . .	0.25	0.25/0.26	runde, prima . . . . .	—	—	pakket pr. tn. . . . .	50.—	50.—
Pressetran, bunnklar, brun-			<b>Hyser:</b>			2nen do. do. pr. tn. . . . .	45.—	45.—
blank, pr. kg. . . . . 0.35/0.37	0.37/0.35	0.37/0.35	Prima vårhyse . . . . . 30/50	—	—	3dje do. do. pr. tn. . . . .	40.—	40.—
Do. mørk, bunnklar, pr. kg. . . . .	0.33	0.33	do. do. . . . . 50/60	—	—	Nordmørs samfengt stavfylt		
Do. mørk, uklar, pr. kg. . . . .	—	—	Afrikahyser, 20/40 . . . . .	—	—	tønne . . . . .	—	—
Pigghåtran pr. kg. . . . .	—	—	do. do. 30/50 . . . . .	—	—	Do. 3dje sort . . . . .	—	—
Håbrantran . . . . .	—	—	do. do. 40/50 . . . . .	—	—	Lofots, samfengt, stavfylt tnr.	—	—
Håkjerringtran . . . . . 0.42/0.43	0.42/0.43	0.42/0.43	<b>Lenger:</b>			Do. 3dje sort . . . . .	—	—
Lys selolje . . . . . 0.42/0.43	0.42/0.43	0.42/0.43	Skruelenger, pr. 20 kg. . . . .	—	—	<b>Klippfisk:</b>		
Lys sildolje . . . . . 0.30/0.33	0.30/0.33	0.30/0.33	<b>Klippfisk:</b>			Lofots ny vare . . . . .	10.15	10.15
Mørk do. . . . . 0.26/0.27	0.26/0.27	0.26/0.27	1ste sort. lof. pr. 20 kg. . . . .	10.15	10.15	Do. skibningstørr . . . . .	—	—
<b>Rogn:</b>			— Finn. fob. lastepl. . . . .	9.65	9.65	Finnmarks pr. 20 kg. . . . .	—	—
1ste sort, pr. eksportfylt tn. . . . .	53 — 54	—	Fetsild. Skjæresild pr. kg. . . . .	—	—	Brosme pr. 20 kg. . . . .	6.00	6.—
2nen sort . . . . .	48.—	50.—	<b>Storsild:</b>			Lange, pr. 20 kg. . . . .	9.—	9.—
3dje sort . . . . .	42.—	45.—	Eksportpakket pr. 110 kg. . . . .	—	—	Sei pr. 20 kg. . . . .	5 —	5.—
Samf., påfylt tn. . . . .	40.—	—	Fiskepakket, rund pr. 80 kg. . . . .	—	—	Bjørnøfisk pr. 20 kg. . . . .	—	—
<b>Rundfisk:</b>			<b>Ålesund.</b>	26/6	3/7	<b>Saltfisk:</b>		
Usort. lofots, pr. 20 kg. . . . .	—	—	<b>Tran:</b>	Kr.	Kr.	Islands pr. 20 kg. . . . .	—	—
Do. helgel., pr. 20 kg. . . . .	—	—	Ukl. damptran, Søndmørs og Nordlands pr. tn. . . . .	66/67	66/67	Bjørnøfisk, cif. Kr.sund . . . . .	4.60	4.60
Tynn vestre, holl., pr. 20 kg. . . . .	—	—	Do. Finnmarks pr. tn. . . . .	63/64	63/64	Trålerfisk pr. 20 kg. . . . .	—	—
Fyldig do., do. pr. 20 kg. . . . .	—	—	Koldklaret damptr. pr. kg. . . . .	0.75	0.75	Finnmarks fob. lastepl. 20 kg. . . . .	4.20	4.20
Uderm. hollender, pr. 20 kg. . . . .	—	—	Bruntran pr. kg. . . . .	—	—	<b>Tørrfisk:</b>		
Alm. hollender, pr. 20 kg. . . . .	—	—	Sildolje efter kval. pr. kg. . . . . 0.28/0.34	0.28/0.34	0.28/0.34	1ma storsei, 50/60, pr. kg. . . . .	0.45	0.45
Bremer, pr. 20 kg. . . . .	—	—	Seltran do. pr. kg. max. 1 %	—	—	Do middelsei 40/50 pr. kg. . . . .	—	—
do. med stykketall pr. bnt.	—	—	Ffa . . . . . 0.43	0.43	0.43	Do. småsei, do. . . . .	0.40	0.40
Samf. (ital.) stor, pr. 20 kg. . . . .	—	—	Håkjerringtran pr. kg. . . . . 0.41/0.42	0.41/0.42	0.41/0.42	<b>Haugesund</b>	mangler.	
Do. do., små, pr. 20 kg. . . . .	—	—	<b>Rogn:</b>			Vårs., eksportpk., ganet, 115 kg. . . . .	Kr.	Kr.
Do. undermåls pr. 20 kg. . . . .	—	—	1ste sort eksportpk. pr. tn. . . . . 50/52	52	52	Do. mindre merker, ganet 110 kg. pr. tn. . . . .	—	—
Lubb, pr. 20 kg. . . . .	—	—	2nen sort do. pr. tn. . . . .	45	45.—	Do. flekket 120 kg. fob. pr. tn. . . . .	—	—
Høstrundfisk, pr. 20 kg. . . . .	—	—	3dje sort do. pr. tn. . . . .	39/40	40	Do. renflekket 120 kg. . . . .	—	—
Afrika rundfisk, 20/40, 20 kg. . . . .	10.25	10.25	Samfengt, fylt tønne, pr. tn. . . . .	—	—	Vårsild, fiskepk. pr. (85 kg.)	—	—
Do. Do. 30/50, pr. 20 kg. . . . .	10.25	10.25	<b>Klippfisk:</b>			Storsild, fiskepakket (90 kg.)	—	—
Do. Do. 50/70, pr. 20 kg. . . . .	10.25	10.25	Søndmørsk, pr. 20 kg. . . . .	—	—	Do., eksportpakket . . . . .	—	—
Usort. finnm., pr. 20 kg. . . . .	—	—	Lofots, pr. 20 kg. . . . .	10.15	10.15	Do. do. mindre merker . . . . .	—	—
<b>Titling:</b>			Finnmarks pr. 20 kg. . . . .	—	—	Do., flekket 120 kg. . . . .	—	—
Hollender, pr. 20 kg. . . . .	—	—	Svalbardtorsk pr. 20 kg. . . . .	—	—	Do. renflekket 120 kg. . . . .	—	—
Bremer, pr. 20 kg. . . . .	—	—	Lange pr. 20 kg. . . . . 8.75/9.—	8.75/8.80	8.75/8.80	<b>Sildolje:</b>		
<b>Røtskjær:</b>			Brosme pr. 20 kg. . . . .	—	—	Efter kvalitet, fob., pr. kg. . . . .	—	—
Zartfisk pr. vekt . . . . .	—	—	Sei pr. 20 kg. . . . .	—	—	Lys, fob., pr. kg. . . . .	—	—
Vekkerfisk . . . . .	—	—	<b>Saltfisk:</b>			Sildemel, pr. 100 kg. . . . .	—	—
Høkkerfisk . . . . .	—	—	Svalbard torsk,					
Danskfisk, stor . . . . .	—	—	norsk fangst, pr. 20 kg. . . . . 5.30/4.80	4.80/4.60	4.80/4.60			
„ små . . . . .	—	—	Bjørnøy, norskfanget pr. 20 kg. fob. Tromsø . . . . .	—	—			
			Lofots, fob. fiskeplas . . . . .	—	—			
			Nordlands, do. do. . . . .	—	—			
			Finnmarks torsk do. . . . .	—	—			
			Sei, pr. kg. . . . .	—	—			
			Pressefisk (ks. á 100 kg.)	—	—			
			Presset lange, pr. kg. . . . . 0.27	0.27	0.27			
			Røtskjær: Sei, samf. pr. kg. . . . . 0.50/0.55	0.50	0.50			
			Torskemel fob. pr. 100 kg. . . . .	15.75	15.75			
			Sildemel . . . . .	13.—	13.—			
			do. saltfattig . . . . .	14.75	14.75			
			<b>Sild:</b>					
			Storsild, påpakket til 90 kg. . . . .	—	—			
			Storsild, eksp.-pakket 110 kg. pr. tn. . . . .	—	—			
			Vårsild pr. tn. . . . .	—	—			
			Islandssild pr. kg. . . . .	—	—			

**Forfangstsild,** småsild, fetsild, makrell, pir, levende ål, hummer og annen fisk kjøpes til konkurrerende priser.

Telegramadr.: Fersksild  
Telefoner . . . . . 17512 - 17513  
Sandviksboder 9-10 . . . . . 17229  
Formannen privat . . . . . 12117  
Prestvold . . . . . 16824

**Marius Prestvold A.s**  
Kontor: Slottsgt. 1  
**BERGEN**

**A.s Tvedts Sildexport**  
Tel. adr.: Silltvedt **BERGEN** Telef. 10110, 15210  
Kjøp og salg av sild og fisk. Eksportforretning.  
Fiskeribedrift. Islandshandel. Sild, tomtønner og salt.

**Oplysningsbureau Schimmelpfeng**  
(Auskunftei W. Schimmelpfeng)

besørges:  
Kredittoplysninger på inn- og utland.  
Adresser, representanter, markedsberetninger etc. — Inkasso overalt

64 egne kontorer i Europa.  
Kontor for Norge: Oslo, Grensen 16 (telefon 10363).  
Telegramadresse: Schimmelpfeng Oslo.

# K R I S T I A N S U N D

## OLAF WIRUM — Kristiansund N.

Autorisert megler. Omsetning av klippfisk, saltfisk, rogn, sild, tran, tønner. Assurance. Telefon 1586. Telegr.adr.: »Olaf Wirum«.

## EBBE ASTRUP, autorisert megler, Kristiansund N.

Kontor Børsbakken nr. 1 II. Omsetning av klippfisk, saltfisk, rogn, sild, tran, tørrsei, sildolje, sildemel, torskemel. Brand- & sjøassurance. Tlf. kontoret 1134, privat 1376. Telegr.adr.: Ebast.

## ADOLF RØDAHL, meglerforretning, Kristiansund N.

Omsetter: Klippfisk & saltfisk, rogn, tran, sild, salt og tønner. Saltfisk mottas til tørring. Eksportpaktning av rogn besørget. Telegramadr.: Megler Rødahl. Telef.: kontor 1420, bolig 2340.

## ED. ENDRESEN, Kristiansund N.

Mæglerforretning - Assurance

Telefoner: Kontor 2134, privat 2098 - Telegramadresse: „Edvard“  
Omsetning av klippfisk, saltfisk, rogn, tran etc. Mottar saltfisk til tørring

## ANTON MONGE - Mæglerforretning

Tørring og Omsætning av Klippfisk

Telegramadresse: Fiskanton, Kristiansund Telefoner: 2193 - 1993

## SIGV. B. SAGER - Kristiansund N.

Mæglerforretning - Agentur & Commissionsforretning - Etabl. 1907

Klippfisk, Saltfisk, Rogn, Tran, Sild, Salt og Tønner

Brand- og Sjøassurance tegnes billigst  
Telegr.adr.: „Sager“ - Telefon 1326, Privat 1535

## JONAS SUNDES EFTF. — Kristiansund N.

Inneh. I. A. Grimsmo. Etablert 1909.

Telefon 1518 og 1411. Privat 2165. Telegr.adr.: »Ednus«.

Mæglerforretning — Assurance. Omsetning av klippfisk, saltfisk, rogn, tran, tørrfisk, sild, salt og tønner. Saltfisk mottas til tørring. Eksportpaktning av rogn besørget.

## KARLE SCHROEDER, Kristiansund N.

Telegramadr.: Schroeder — Mægler — Rikstelefon: 1507

Omsetter: Klippfisk, saltfisk, tran, rogn, trantønner, rogn-tønner, sild-tønner. Saltfisk besørget tørret. Rognpartier eksportpakkes. Befraktning. Assurance.

## Klippfisktilvirkernes Forening og Salgslag

Telefon 2172 Kristiansund N. Telegr.adr.: Salgslaget  
Omsetter Klippfisk, Saltfisk og Rogn

## BRUNSVIKENS REPERBANE NOT- OG GARNFABRIK

Telegramadresse: „Brunsvikbanen“

Snører, Forsyn, Taugverk, Not og Garn

## ENDRE WITZØ TELEFONER:

1213 — 1389

SJØFORSIKRING (kasko-, fangst- og varetransportforsikring) - BRANDFORSIKRING

Representant for:

J. BENNETT (Billingsgate) LTD., LONDON, Storbritanniens største ferskfisfirma

## ARNÉ ISTAD & CO., Kristiansund N.

Saltlager, Guanoinnkjøp samt Befraktning. Telefoner 1506 — 2213. Telegramadresse: »Istad«.

## BACKERS KJØLELAGER, Kristiansund N.

Moderne anlegg. Kapacitet 60.000 vekter klippfisk. Telefon 1619 — Pakkhus 1601. Våre kunder får preference ved salg til firmaet Halldan Backer A/S, som er Norges største kjøper av klippfisk, på den annen side står det kundene helt fritt å selge til hvilket som helst annet firma. Kjøleanlegget er førsteklasses, og har siden starten ikke hatt en eneste klage for midd eller fuktighet.

## KRISTIANSUNDS SPAREBANK

Oprettet 1834

## Lofotkompaniet A.s — Kristiansund

Tel.adr.: „Lofotkompaniet“ Disp. Lorentz A Lossius jr. Telef. 1035, 1037, pakhus 2336

Moderne kjølelager og elektrisk tørkeri. Fiskebjerger. Lager av Tripolisalt. Mottar fisk i oplag. Pakker for alle markeder.

## ALB. N. NIELSEN, Blikkenslagerforretning, Kr.sund N.

Lager av trantønner, fiskekasser og tranapparater. Telefoner: Verkstedet 1120. Privat 1120.

## ROLFSEN & LOSSIUS

Innkjøp og eksport av klippfisk og rogn

Kristiansund N.

Telegramadr.: Norte — Telef. 2385

## NORDMØRE FISKESALGSLAG A/L, Kristiansund N.

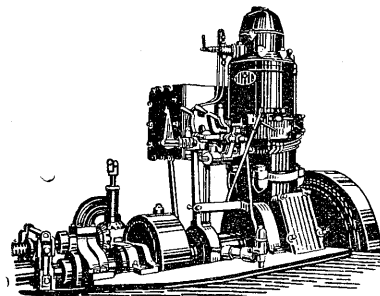
Eksport av all slags fersk fisk. Klippfisk. Saltfisk. Telegramadresse: Nordmørsfisk. Telefon nr. 1772.

## JOHS. GJERDE, Kristiansund N.

Telefon 1841, 1316 - Telegramadresse: „Johs“

Innkjøp av alle sorter tørrfisk. Omsetter i kommisjou av klippfisk, saltfisk, tran etc.

## 2-takts Råoljemotoren „GLIMT“



leveres fra 6 til 30 Hk. Den er enkel, kraftig og økonomisk i forbruk. — Uttalelser fra kjøpere fåes tilsendt på forlangende. — Min reisende båt, 35 fot, anbefales til utleie for kortere og lengere turer.

**O. Kringstads Motorverksted**

Kristiansund N. Telefon 1628

# TRONDHEIM

Alle slags

## Bygningsartikler

## A.s BETONGBYGG

TRONDHEIM

FJORDGATEN 15 — TELEFON 4918, 1390, 2338

Det beste spritkompass er **NEPTUN** kompasset fra

**H. Iversens Kompassfabrik A.s**

Telefoner:  
4643 - 4632 - 2042  
Privat 4661

## DAN. AUNE

TRONDHEIM

Telegramadresse:  
„Export“

Export av: Fisk - Sild - Lax - Fiskefiletter

## E. ANDERSSKOG A.S

TRONDHEIM - Telefon 2606

Telegramadresse: „FISKEEXPORT“

Export av  
SILD og FISK

## Arne Sæther & Co. A.s - Trondheim

Fisk — Sild — Laks — Eksport

Telegramadresse: „Arnesco“ - Telefoner: 3058, 2789



## Vekselkursene (salgskurser).

Mynt	Parl	30/6	1/7	2/7	3/7	4/7	6/7
<i>Oslo:</i>	kr.	kr.	kr.	kr.	kr.	kr.	kr.
£ <sup>2)</sup> . . . . .	—	19.90	19.90	19.90	19.90	19.90	19.90
R. M. . . . .	—	161.25	161.25	161.25	161.25	161.25	161.25
Clearing mk.	—	159.46	159.41	159.69	159.74	159.52	159.80
Reise-mk. . . . .	—	94.—	94.—	94.—	94.—	94.—	94.—
Frcs. . . . .	—	26.50	26.50	26.50	26.50	26.50	26.50
Sv. kr. . . . .	—	102.85	102.85	102.85	102.85	102.85	102.85
D. kr. . . . .	—	89.25	89.25	89.25	89.25	89.25	89.25
Gylden . . . . .	—	271.25	271.25	271.75	271.25	271.25	271.50
Sw. frcs. . . . .	—	130.75	131.—	131.—	131.—	131.—	131.—
Dollar . . . . .	—	3.98	3.98 $\frac{1}{2}$	3.98 $\frac{1}{2}$	3.98 $\frac{1}{2}$	3.98 $\frac{1}{2}$	3.98 $\frac{1}{2}$
Belga. . . . .	—	67.75	67.75	67.75	67.75	67.75	67.75
F. mark . . . . .	—	8.90	8.90	8.90	8.90	8.90	8.90
Pesetas . . . . .	—	54.50	54.60	54.60	54.50	54.50	54.60
Lire <sup>4)</sup> . . . . .	—	31.75	31.75	31.75	31.75	31.75	31.75
do. clear. <sup>4)</sup>	—	31.57	31.57	31.57	31.57	31.57	31.57
Czck. kr. . . . .	—	16.75	16.75	16.75	16.75	16.75	16.75
Isl. kr. <sup>1)</sup> . . . . .	—	90.50	90.50	90.50	90.50	90.50	90.50
Montreal. . . . .	—	3.98	3.98	3.98	3.98	3.98	3.98
Østerr. kr. . . . .	—	<sup>3)</sup>	<sup>3)</sup>	<sup>3)</sup>	<sup>3)</sup>	<sup>3)</sup>	<sup>3)</sup>
Polske zloty	—	76.—	76.—	76.—	76.—	76.—	76.—

<sup>1)</sup> Nominell. <sup>2)</sup> Ved salg av pund kommer i tillegg til den noterte kurs 1 promille — minimum 50 øre pr. ekspedisjon. <sup>3)</sup> Unotert. <sup>4)</sup> Nominell.

## GIDEON to-takts råolje-motorer


En- og fler cylindrede fra 4—250 HK.

Er billig i forbruk, drift-sikker og holdbar.

Brukeres uttalelser i hundrevis er til tjeneste.

*Innhent tilbud.*

**Motorfabriken**  
**Gideon A.s**  
**MOLDE**  
Telefon 115



### Eksporten av fersk fisk til Storbritannia.

(Efter opgave fra Det Statistiske Centralbyrå).

Fiskesort:	Eksport i tiden 22/6—27/6	Total	
		fra 31/12 35— 27/6 36	
	Kg.	Kg.	
Flyndre . . . . .	34 675	1 078 173	
Kveite . . . . .	48 077	1 291 398	
Hyse . . . . .	34 945	1 307 739	
Torsk . . . . .	—	340 993	
Lysing . . . . .	26	1 398	
Piggvar og slettvar . . . . .	—	971	
Pigghå . . . . .	770	970 785	
Skaie og rokke . . . . .	21 759	222 082	
Makrell . . . . .	20 125	609 295	
Rogn . . . . .	—	454 472	
Våtsaltet fisk . . . . .	—	2 125	
Annen . . . . .	263	9 476	
Lever . . . . .	1 604	108 769	
Ialt	162 244	6 397 676	

## Ferskfisktransporten pr. jernbane.

Forsendelse fra Trondheim, Bergen, Åndalsnes og Narviks jernbanestasjoner.

Vekten er beregnet brutto med undtagelse av den fisk og sild som sendes fra Bergen til utlandet.

Stasjoner	Til innlandet		Til utlandet			Ialt
	Oslo	For-øvrige	Sve-rige	Italia	Tysk-land	
<i>Trondheim:</i>	kg.	kg.	kg.	kg.	kg.	kg.
<sup>21/6—27/6</sup> Ialt.	202 080	93 560	62 990	—	18 000	<sup>1)</sup> 377 720
Sild . . . . .	66 800	390	90	—	—	67 280
Fisk . . . . .	135 280	93 170	62 900	—	18 000	310 440
<i>Bergen:</i>						
<sup>21/6—27/6</sup> Ialt.	108 450	100 560	980	—	28 800	<sup>2)</sup> 238 900
Sild . . . . .	11 700	1 890	—	—	23 700	37 290
Fisk . . . . .	96 750	98 670	980	—	5 100	201 610
<i>Åndalsnes:</i>						
<sup>21/6—27/6</sup> Ialt.	52 150	46 040	—	—	—	98 190
Sild . . . . .	—	14 600	—	—	—	14 600
Fisk . . . . .	52 150	31 440	—	—	—	83 590
<i>Narvik:</i>						
<sup>21/6—27/6</sup> Ialt.	—	—	343	—	—	343
Sild . . . . .	—	—	—	—	—	—
Fisk . . . . .	—	—	343	—	—	343

<sup>1)</sup> Herav 1090 kg. fisk til Danmark. <sup>2)</sup> Herav 110 kg. lak til Danmark.

## Tilførsler til Oslo (Østbanen) vekten angitt brutto.

Fiskesort	<sup>21/6—22/6</sup>	<sup>23/6</sup>	<sup>24/6</sup>	<sup>25/6</sup>	<sup>26/6</sup>	<sup>27/6</sup>	Tils.
	kg.	kg.	kg.	kg.	kg.	kg.	kg.
Kveite . . . . .	3600	290	230	870	1930	180	7100
Flyndre . . . . .	380	490	—	210	—	240	1320
Hyse . . . . .	9010	2610	1150	2770	1150	2590	19280
Sild . . . . .	11000	15000	—	—	46100	—	72100
Annen fisk . . . . .	22180	18330	8430	11180	20750	7410	88280
Hvalkjøtt . . . . .	1260	—	21500	5000	8700	—	36460
Laks og ørret . . . . .	9390	3800	4020	10650	10020	2620	40510
Makrell . . . . .	21890	25650	13260	17410	2660	—	80870
Tils.	78710	66170	48590	48100	91310	13040	345920

Fiskeinnførselen til Oslo. — Innførselen av fersk og saltet fisk til Oslo sjøtollsted i uken 28. juni til 4. juli 1936: Fra Danmark fersk fisk kr. 5500.

BERGENS KREDITBANK <sup>1/2</sup>

Utfører alle alm. bankforretninger

Aktiekapital fullt indbetalt kr. 7,700,000.—

## Fiskets Gang

A weekly intelligence organ of the Norwegian fisheries published by  
The Director of Fisheries, Bergen.  
Norwegian Fisheries.

Statement showing the landings of the main Norwegian fisheries now being carried on, from the beginning of the year 1936 to July 14th.

Mackerel (tons) landed 5584 exported in ice 1192, to canning factories 175, salted 390.

Norges utførsel av fiskeprodukter fra 1 januar til 27 juni 1936 og i uken som endte 27 juni.

Tollstedet	Vårsild		Fetsild og skåret sild tnr.	Storsild tnr.	Islandsild tnr.	Klippfisk ialt kg.	Rundfisk kg.	Rotskjær kg.	Sei kg.	Hyse rund kg.	Annen tørrfisk kg.	Tørrfisk ialt kg.	Rogn tnr.	Rogn fersk kg.	D.m. tran tnr.	R.m. tran tnr.	Blank tnr.	Brun blank tnr.	Brun tnr.	Målkjerr. tnr.
	Saltet tnr.	Flekkesild tnr.																		
Oslo <sup>1)</sup> . . . . .	—	—	9	—	—	2 303	—	—	—	—	—	—	50	—	3 996	123	4 526	12 526	350	1 000
Kr.sand S. . . . .	—	—	—	—	—	2 759	—	—	—	—	—	—	—	—	—	—	—	—	—	—
Egersund . . . . .	1 450	—	—	—	—	—	—	—	—	—	—	—	—	—	—	—	—	—	—	—
Stavanger <sup>2)</sup> . . . . .	92	34	24	555	—	—	—	—	—	—	—	—	—	—	—	—	—	—	—	—
Kopervik <sup>10)</sup> . . . . .	10 064	4 127	120	10 835	—	—	—	—	—	—	—	—	—	—	—	—	—	—	—	—
Skudeneshavn . . . . .	7 191	720	—	1 809	—	—	—	—	—	—	—	—	—	—	—	—	—	—	—	—
Haugesund <sup>3)</sup> . . . . .	10 616	986	21)624	43 516	—	—	—	—	—	—	—	—	200	—	—	—	—	—	—	—
Bergen <sup>15)</sup> . . . . .	6 569	111	3 880	94 085	615	1 783 304	2) 2 078 318	88 155	1 555 146	329 375	198 162	4 249 156	10 019	347 069	15 642	2 348	19 767	16 771	650	2 774
Florø . . . . .	5 490	—	—	7 594	—	—	—	—	—	—	—	—	—	—	—	—	—	—	—	—
Måløy . . . . .	—	—	—	2 841	—	—	—	—	—	—	—	—	—	8 327	—	—	—	—	—	—
Ålesund <sup>4)</sup> . . . . .	7 047	52	—	25 833	156	2 648 064	36 615	4 795	135 125	12 150	2 610	191 295	1 698	116 624	10 983	321	4 220	8 441	2	2 311
Molde . . . . .	556	—	47	2 924	—	—	—	—	—	—	—	—	—	—	—	—	—	—	—	—
Kr.sund N. <sup>10)</sup> . . . . .	202	—	245	1 468	—	8 836 202	—	—	75 735	2 250	13 800	91 785	3 987	1 676	61	—	—	10 250	242	—
Trondheim . . . . .	511	—	10 898	1 911	—	—	—	—	9 975	—	—	9 975	—	3 042	—	—	—	—	—	—
Bodø <sup>18)</sup> . . . . .	—	—	—	—	—	579 555	—	—	—	—	—	—	—	—	40	—	—	—	—	—
Svolvær <sup>11)</sup> . . . . .	—	—	—	—	—	—	—	—	4 500	—	—	228 510	301	—	1 844	—	72	225	—	22
Tromsø <sup>14)</sup> . . . . .	—	—	—	—	—	—	—	—	46 575	39 825	26 520	158 240	—	162	—	—	—	—	—	—
Hammerfest . . . . .	—	—	—	—	—	—	—	—	396 800	12 450	468 903	112 865	—	250	—	—	—	—	—	—
Vardø <sup>20)</sup> . . . . .	—	—	—	—	—	—	—	—	100 205	—	1 530	12 963	—	1 385	—	—	—	—	—	—
Vadsø <sup>19)</sup> . . . . .	—	—	—	—	—	—	—	—	38 705	—	7 290	540	—	—	—	—	—	—	—	—
Andre <sup>7)</sup> . . . . .	—	—	996	—	—	58 000	—	—	—	—	—	—	—	2 791	—	—	—	14	—	—
Ialt	17) 49 788	6 030	16 843	2) 193 371	771	13 910 187	2 919 973	105 400	2 304 779	509 968	247 842	6 087 962	16 255	481 326	2) 32 566	2 792	28 585	48 227	1 244	6 107
I uken	1 064	613	275	1 014	—	134 522	133 125	—	47 725	22 053	19 200	222 103	4 949	—	458	25	948	1 028	16	156

Tollsteder	Herdet hvalolje tnr.	Hvalolje tnr.	Sei-olje tnr.	Silde-olje tnr.	Sild fersk ks.	Sild røkt kg.	Ma-krell saltet tnr.	Ma-krell fersk kg.	Laks fersk kg.	Levende ål kg.	Annen fersk fisk tonn	Hummer kg.	Reker kg.	Fisk saltet kg.	Fisk saltet i tnr.	Sildemel tonn	Fiskemel levermel Guano tonn	Sølskinn kg.	Hermetikk kg
Oslo <sup>1)</sup> . . . . .	33 984	6 087	2 082	10 501	2 737	—	—	50	11 683	2 039	253	477	21 056	4 687	35	95	1	—	7 238
Kr.sand S. . . . .	—	—	—	—	753	—	300	835 758	5 134	1 680	92	89 020	379 549	—	—	—	—	—	2 182
Egersund . . . . .	—	—	—	9 730	28 887	—	—	65 050	4 849	—	71	6 773	181 409	—	—	3 313	—	—	13 093
Stavanger <sup>2)</sup> . . . . .	—	—	—	2 864	11 313	—	—	1 250	4 102	3 178	96	194 596	28 669	—	—	6 497	159	—	8 248 520
Kopervik <sup>10)</sup> . . . . .	—	—	—	—	1 718	—	97	21 250	375	—	4	185	17 073	—	—	260	—	—	—
Skudeneshavn . . . . .	—	—	—	—	1	—	—	—	—	—	12	—	—	—	—	—	—	—	120
Haugesund <sup>3)</sup> . . . . .	—	872	—	25 771	277 484	24 161	260	30 100	554	2 375	16	3 609	1 892	—	—	12 323	65	—	804 498
Bergen <sup>15)</sup> . . . . .	—	—	2 257	13 103	433 978	209 399	43	2 500	207 764	9 612	4 311	92 458	48 886	2 044	400	4 125	279	121 943	3 801 866
Florø . . . . .	—	—	—	1 648	9 473	—	—	—	670	—	2	—	3 894	—	—	850	—	—	—
Måløy . . . . .	—	—	—	—	139	7	—	—	42 112	530	1 402	—	1 019	63 400	—	—	1 132	—	573 824
Ålesund <sup>4)</sup> . . . . .	—	—	351	7 196	46 999	762 148	—	—	3 103	844	2 311	—	83 613	264 623	40	5 554	1 443	21 736	227 107
Molde . . . . .	—	—	—	975	4 569	—	—	—	1 160	—	13	—	—	—	2	871	—	—	580
Kr.sund N. <sup>10)</sup> . . . . .	—	—	—	300	265	—	—	—	11 907	400	733	—	110 806	115 745	—	253	182	—	460 228
Trondheim . . . . .	—	—	—	2 087	25 201	—	—	—	230 027	—	1 513	203	41 241	—	254	1 690	130	—	1 727 262
Bodø <sup>18)</sup> . . . . .	—	—	—	1 261	—	—	—	—	—	—	—	—	—	—	—	351	—	—	2 086
Svolvær <sup>11)</sup> . . . . .	—	—	—	27	—	—	—	—	—	—	5	—	—	100	—	155	2 269	—	—
Tromsø <sup>14)</sup> . . . . .	—	—	45	5 282	8	—	—	—	—	—	2	—	—	2 300	9	1 332	536	23 014	—
Hammerfest . . . . .	—	—	—	—	—	—	—	—	—	—	19	—	—	200	—	785	804	9 902	—
Vardø <sup>20)</sup> . . . . .	—	—	—	—	—	—	—	—	—	—	262	—	—	100	—	—	269	—	—
Vadsø <sup>19)</sup> . . . . .	—	—	—	—	—	—	—	—	—	—	19	—	—	—	—	—	—	—	—
Andre <sup>7)</sup> . . . . .	6) 138 158	110	—	39 594	4 601	25	—	190 380	4 549	22 898	381	21 496	175 682	85	18	12) 1803	13) 1097	—	169 196
Ialt	172 142	7 069	4 735	120 339	848 126	995 740	700	1 146 338	527 989	43 556	11 517	408 817	1 094 789	453 284	758	40 257	8 369	176 595	16 037 800
I uken	12 279	17	59	29 496	4 346	18 614	297	104 115	124 371	7 185	203	10 116	62 341	10 000	12	1 846	816	16 989	921 842

1) 1025 tnr. stearin, 289 tnr. hvaloljefettsyre, 459 tnr. grakse, 16 tnr. bottlenosetran. 2) 9940 kg. hvalbenmel, 26 120 kg. hvalkjøttmel. 3) 547 tnr. sildemelke, 3430 kg. fiskeben. 4) 328 tnr. stearin. 5) Herav 125 tnr. flekkt fra Bergen, 255 tnr. kryddret fra Stavanger, 1012 tnr. flekkt fra Kopervik, 14 tnr. flekkt og 1517 tnr. eddikbehandlet fra Haugesund, 17 tnr. flekkt, 728 tnr. kryddersaltet og 990 tnr. eddikbehandlet fra Molde. 6) Fra Fredrikstad. 7) 26 tonn hvalguano og 66860 kg. hvalbenmel fra Sandnes. 8) 33 tnr. ansjos, 4590 tnr. skrapolje av tran, 2558 tnr. hvaloljefettsyre fra Fredrikstad, 2354 kg. ansjos fra Moss. 9) 1 039 956 kg. lofots og 1 038 362 kg. finnmarks. 10) Herav 1491 tnr. utenlandsk. 11) 611 kg. sunnmaver, 12 tnr. pressetran, 75 tnr. stearin, 75 tnr. haitran, 9 tnr. brugdetrans, 15 tnr. håtran. 12) Herav 1370 tonn fra Sandnes, 395 tonn fra Harstad. 13) Herav 345 tonn fra Sandnes, 60 tonn fra Mosjøen, 686 tonn fra Harstad. 14) 150 kg. kveitelever. 15) 1605 tnr. stearin. 16) 192 tnr. nordsjøisild. 17) 101 tnr. sildemelke. 18) Herav 200 tnr. eddikbehandlet fra Molde og 1870 tnr. do. fra Haugesund. 19) 75 tnr. pressetran. 20) 262 990 kg. lodde. 21) 133 250 kg. lodde. 22) Fetsild og nordsjøisild.