

Fiskets Gang

Efterretningsblad for norsk fiskeribedrift, utgitt av Fiskeridirektøren.

Kun hvis kilde oppgis, er ettertrykk fra „Fiskets Gang“ tillatt.

27 årg.	ABONNEMENT kr. 6,00 pr. år tegnes ved alle post- ap ^o alter og på Fiskeridirektørens kontor. Kr. 10,00 utenlands.	Bergen Onsdag 26 august 1936	ANNONSEPRIS: Pristariff fåes ved henvendelse til Fiskeridirektørens kontor.	Nr. 35
---------	---	---------------------------------	---	--------

RUST-TOX

„Dreper rust“

Den Hygroskopiske Oljemaling, den beste maling for Automobilunderstell, Jernkonstruksjoner, Tanker, Maskiner etc. - Er uovertruffen som skibsmaling.

NB. Rust-Tox brukes av flere norske Tankbåter på innsiden av tanken, og viser sig helt uopløselig av Olje og Bensin. Rust-Tox kan strykes eller sprøytes direkte på rustet underlag.

Generaldepot for Skandinavia:

M. GUTTORMSEN A.S. - Stortingspl. 7, Oslo
Telefon 23 709

OVERSIKT PR. 228

Bankfisket fra Ålesund var i siste uke ganske godt. Av 5 dampere, 40 motorbåter, 30 snurrevadbåter og 10 springerfangere blev der innbragt 178 tonn fisk mot 163 tonn i foregående uke. Prisene i denne uke er preget av det fallende ferskfiskmarked i England og Tyskland. Således er prisen for kveite kun kr. 1 pr. kg. mot 130 øre i forrige uke. Prisen på lange er 15 øre mot 17 øre forrige uke. Av lange blev i denne uke kun iset 19 000 kg. og saltet 68 000 kg. Brosmeprisen er uforandret 7 øre. Prisen på hyse falt 2 øre til 40 øre. For skate betales 28 øre og for reker 60 øre. Leverutbyttet i uken blev 100 hl., som opnådde 20 øre literen og totalverdien av ukens fiske er dermed kr. 43 296.

Fra Færøyanne kom 1 damper og 2 motorkuttere til Ålesund med 6000 kg. saltet torsk og 8500 kg. kveite. Prisen på torsk var 21 øre pr. kg. og kveite 100 øre. Ialt er der i år av 34 fartøier (fangstturer) hjemført 96 tonn saltet torsk og 64 200 kg. kveite fra Færøyanne. Torskefisket har en verdi av kr. 20 685 og kveitefisket av kr. 67 770.

Fisket ved Bjørnøya og Svalbard har i det siste vært i hurtig avtagende. Flere av de båter som i foregående uke kom inn til Tromsø hadde kun brokdelen av full last. Til Tromsø kom der inn 20 båter med ialt 11 807 kg. kveite og 209 500 kg. torsk. Prisen på kveite lå mellom 40 og 120 øre pr. kilo. Til Ålesund kom i samme uke 1 fartøi med 30 tonn salttorsk og til Kristiansund 2 fartøier med 51 000 kg. Årets samlede tilførsel fra Bjørnøya og Svalbard er dermed 3816 tonn saltet torsk mot ifjor på samme tid 2894 tonn. Verdien av årets fiske andrer til kr. 824 027 mot kr. 683 261 ifjor. Foreløbig er tilførselene fra Bjørnøyfarvann større i år enn ifjor, men fisket hadde sin beste tid igjen ifjor i slutten av august og i september. Sluttresultatet ifjor var 5742 tonn — et kvantum man neppe når i år.

Fetsildfisket: I Ørlandet i Trøndelag er der også i det siste fisket en del. Der blev gjort 75 snurpenotkast inneholdende 13 200 hl. og dessuten blev optatt 2200 hl. garnsild.

Av garnsilden blev der saltet 2000 tnr. spekesild. Notsilden blev eolgt til sildoljefabrikker. Mot slutten av uken var garnfisket i jevnt avtagende. Også i Fillan og Sandstad er der fisket noget fetsild, hvorav der er saltet 4000 hl. Kvaliteten er 3 til 4 streks og betales med kr. 22 pr. hl. I Nordland blev der i uken saltet 2760 tonner spekesild og dessuten blev der levert en del til sildolje, agn og hjemmebruk. Størst var fisket i Nesna med ca. 13 000 hl., hvorav saltet 1580 tonner. Av restkvantumet blev blandt annet iset til agn 4100 hl. Prisen på denne sild var kr. 6.50 pr. hl. I Bodin blev der saltet 1200 tnr. 2 til 5 streks vare. Prisen på denne var kr. 13.50 til 15.50 pr. mål. Totalsaltingen i Nordland andrer nu til 5760 hl.

Det norske sildefiske ved Island: Bortsett fra de 3 første ukedager, da været var såpass bra, at driverne kunde arbeide, har der i den resterende ukehalvdel kun vært storm og landligge. Snurpefangster har ikke forekommet, og snurperne forlater derfor feltet uansett om de har full fangst eller ei. Driverne, som jo fisket bra, da været tillot det vil forsette ennu nogen tid, men snurpefisket regnes nu som avsluttet. I ukens løp kom der hjem 20 fartøier med ialt 32 436 tonner islandssild. Ialt er der hjemkommet 86 fartøier med 112 239 tonner. På denne tid ifjor var kun noen ganske få fartøier hjemkommet, mens der i 1934 var hjemført 29 200 tnr. Årets fiske falt svært tidlig, og det hører til sjeldenhetene at et så stort kvantum er tilført på denne tid. En del norske fartøier er gått direkte fra fiskefeltet til utenlandsk havn med fangsten. Således antar man at der i Sverige på denne måte er levert minst 20 000 tonner. Markedet for islandssilden har nu festnet sig og vil muligens stige noget. Svenskene har kjøpt store partier, russerne er i makedet for skarpsaltet sild, og matjessilden er sterkt efterspurt, så man kan i hvert fall gå ut fra at årets produksjon vil bli sikret en lønnsom avsetning.

Brislingfisket: Fisket tok sig i forløpne uke op inne i Eidfjord og Osafjord i Hardanger og blev drevet med

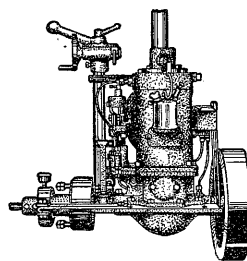
HVALKJØTT

KJØPES

til høieste dagspris

A. S. P. G. Rieber & Søn

BERGEN — Telefon 15 000
TRONDHEIM — Telefon 52 13



Sabb-Motoren

3 HK., 4-5 HK. og 5-9 HK. råolje-motorer. Passer for alle slags båter fra 18 til 28 fots lengde. Enkel, driftsikker og økonomisk. — 1500 motorer i bruk på 10 år. Gode anbefalinger. Skriv til

Damsgaard Motorfabrik, Bergen

godt utbytte nogen dager, men er nu så godt som slutt. Fabrikkenene blev av denne vare tilført bortimot 20 000 skjepper, hvorav en stor del blev betalt med kr. 5 pr. skjepper — ellers varierte prisen fra kr. 4.75 til 5. I årets løp har fabrikkene pakket noget over 400 000 skjepper brisling — et resultat som er ganske bra i forhold til fjorårets, da totalfangsten kun var 220 000 skjepper.

Kystmakrellfisket: I uken blev der fisket noget bedre enn i forrige uke, men det ser dog ut til at høstmakrellfisket med not helt skal mislykkes på Sørlandet i år. Totalfangsten beløper sig til 6301 tonn makrell mot 5311 ifjor. Ialt er der nu rundsaltet 89 000 kg. makrell. Verdien er beregnet til kr. 165 000. Der blev fisket en mengde pir i uken, nemlig hele 276 tonn, hvorav en stor del blev anvendt til hermetikk. Best var dette fiske for Stavanger med 70 tonn og Flekkefjord i de siste 3 uker 123 tonn. Prisene varierer mellom 15 og 25 øre kiloen. Ialt er der opfisket 495 tonn pir i år.

Eksporten av de viktigste fiskevarer i uken til 15. august 1936 (fjorårets tall i parentes). Klippfisk i uken 152 tonn, ialt 18 263 (21 623), tørrfisk i uken 120 tonn, total 7132 (10 009), derav rundfisk henholdsvis 77 — 3423 (5703), rotskjær 7 — 157 (304), sei 28 — 2642 (2532), hyse 3 — 603 (1033), annen 7 — 307 (437), rogn saltet 0 tnr. 32 747 (29 546), damptran 3635 — 45 859 (47 642), blanktran 2790 — 41 039 (21 755), levende ål 60 088 kg. 296 250 (277 537), fersk fisk 306 tonn 13 414 (11 298), hummer 5750 kg. 460 627 (390 376), reker 82 tonn 1402 (1484), hermetikk 913 — 21 825 (20 187), sildemel 841 — 47 884 (29 644) og fiskemel m. v. 514 — 13 300 (3980).

Verdien av fiskeeksporten i juli (fjoråret i parentes i 1000 kroner): Sild og fisk 4797 (4744), hermetikk 2974 (3093) (dyriske fôrstoff 1501 (252), sel- og kobbeskinn, ben m. v. 730 (398), fete olje, dyriske 1739 (1020). Ialt 13 358 (9507). Dertil kommer fett m. v. 1499 (1097).

Den samlede verdi januar—juli utgjør: Sild og fisk 42 776 (41 837), hermetikk 16 992 (17 538), dyriske fôrstoff 9165 (6888), sel- og kobbeskinn, ben m. v. 2271 (1590), fete oljer, dyriske 12 180 (9326), ialt 83 384 (77 179). Dertil kommer fett m. v. 12 351 (10 835).

OLAF KNUDSEN A/S - BERGEN

(Aktiekapital kr. 20 000.—)

Kommissionsforretning i fiskeprodukter

Omsætter tørrfisk, rogn, sild, tran, haakjerringtran, selolje, hvalolje, sildolje, iset torsk, tomfat, levermel etc.

Telegr. adr.: „Tranknudsen“ — Rikstelefon 12348

Bankfisket.

Fiskemeldinger.

Tromsø: I uken 9. til 16. august er opfisket 55 484 kg. fisk, hvorav 6451 kg. kveite à 60—125 øre, 1954 kg. flyndre à 60—75 øre, 6986 kg. brosme à 5—7 øre, 6578 kg. torsk à 5—10 øre, 4588 kg. hyse à 5—15 øre, 24 132 kg. sei à 3.5—4 øre, 153 kg. håbrand à 10 øre, 752 kg. steinbit à 5 øre, 3890 kg. reker à 30 øre. Leverparti 52 hl., pris kr. 10. Verdi kr. 10 638. Der deltok 16 motorbåter, 8 snurrevadbåter, 7 reketralere og 3 seisnurpere.

Nordland. — Værøy og Røst: I uken 8. til 15. august er opfisket 13 520 kg. fisk, hvorav 1600 kg. kveite à 100—125 øre, 7750 kg. flyndre à 75—95 øre, 1100 kg. torsk à 10 øre, 400 kg. hyse à 10 øre, 30 kg. skate à 10 øre, 80 kg. håbrand à 5 øre, 2500 kg. hval à 40 øre. Verdi kr. 9932. Der deltok 25 motorbåter.

Den erfarne båteier

bruger kun: **MONOPOL'S**
KOBBERSTOFF

Møre og Romsdal. — Ålesund: I uken 17.—22. aug. er opfisket 177 800 kg. fisk, hvorav 9900 kg. kveite à kr. 1. 3000 kg. flyndre à kr. 1, 87 000 kg. lange à 15 øre, 31 000 kg. brosme à 7 øre, 9000 kg. torsk à 20 øre, 13 000 kg. hyse à 40 øre, 14 000 kg. skate à 28 øre, 2000 kg. uer à 15 øre, 200 kg. håbrand à 25 øre, 4000 kg. springer- og hvalkjøtt à 40 øre, 1000 kg. annen fisk à 15 øre og 3500 kg. reker à 60 øre. Leverparti 100 hl. à kr. 20 og 720 liter kveitelever. Samlet verdi kr. 47 636. Der deltok 5 dampskib, 40 motorbåter, 30 snurrevadbåter og 10 motorbåter på springerfangst. — Bremsnes: I uken 9. til 15. august er opfisket 2170 kg. fisk, hvorav 470 kg. kveite à 80 øre, 200 kg. flyndre à 40 øre, 400 kg. lange à 12 øre, 300 kg. brosme à 6 øre, 100 kg. torsk à 15 øre, 350 kg. hyse à 20 øre og 350 kg. skate à 15 øre. Verdi kr. 660. —

Kristiansund: I uken 15. til 22. august er opfisket 38 979 kg. fisk, hvorav 3360 kg. kveite à kr. 1.20, 700 kg. flyndre à 70 øre, 3200 kg. lange à 14 øre, 12 200 kg. brosme à 7 øre, 2300 kg. torsk à 15 øre, 3200 kg. hyse à 30 øre, 4000 kg. sei à 15 øre, 1512 kg. skate à 15 øre, 500 kg. håbrand à 15 øre, 3330 kg. makrellstørje à 25 øre, 3000 kg. annen fisk à 10 øre og 1677 kg. reker à 70 øre. Leverparti 50 hl. à kr. 15. Verdi kr. 11 087. — Søre-Sunnmøre: I uken 16. til 22. aug. er opfisket 500 kg. lange à 15.5 øre og 600 kg. brosme à 8 øre. Verdi kr. 125.

Bergen: I uken 17. til 22. august er tilført 68 000 kg. fisk, hvorav 850 kg. kveite à kr. 1.30, 150 kg. flyndre à kr. 1.30, 6800 kg. lange à 25 øre, 11 500 kg. brosme à 25 øre, 5900 kg. torsk à 70 øre, 500 kg. hyse à 45 øre, 26 200 kg. stor og små sei à 50—40 øre, 2600 kg. skate à 15 øre, 400 kg. uer à 40 øre, 10 800 kg. lyr à 35 øre, 1100 kg. hå à 15 øre, 1200 kg. annen fisk à 15 øre. Verdi kr. 25 825. Dessuten ca. 1500 stk. krabbe à 10—20 øre.

Rogaland. — Egersund: I uken 9. til 15. august opfisket 28 950 kg. fisk og skalldyr, hvorav 650 kg. flyndre à 70 øre, 1500 kg. torsk à 18 øre, 1700 kg. hyse à 35 øre, 100 kg. sei à 15 øre, 3000 kg. annen fisk à 20 øre, 22 000 kg. reker à 55 øre samt 200 stk. krabbe à 10 øre.

Hjemført islandssild.

Ålesund: I uken 17. til 22. august er hjemført av 8 fartøier 9036 tnr. islandssild, hvorav 1915 tnr. skarpsaltet, 1795 tnr. matjes, 5198 tnr. hodekappet og 188 tnr. krydret.

Haugesund: I tiden 21. til 23. august er av 6 fartøier hjemført 14 420 tnr. islandssild, hvorav 10 580 tnr. skarpsaltet, 200 tnr. krydret og 3640 tnr. matjes.

Karmøy: I tiden 15. til 22. august er av 2 fartøier hjemført 1330 tnr. sild, hvorav 430 tnr. skarpsaltet, 400 tnr. krydret og 500 tnr. matjes.

Bergen: I uken til 22. august er innkommet 4 fartøier med 7555 hele og 189 halve tønner islandssild, hvorav 5527 tnr. skarpsaltet og 2028 hele, 189 halve lettsaltet vare.

Uketilførsel pr. 20 fartøier 32 436 tønner. Totaltilførsel pr. 86 fartøier 112 339 tønner, hvorav 61 947 skarpsaltet, 3970 krydret, 18 378 hodekappet, 25 690 matjes, 231 sukkersaltet, 2123 anderledes behandlet.

Göteborg 24/8: I ukens løp er der tilført Göteborg ca. 10 000 tønner norskfanget islandssild og Stockholm 2500 tnr. Markedet er nu fast.

Det norske fiske ved Bjørnøya.

Ålesund: I uken til 22. august er 1 fartøi kommet med 30 000 kg. bjørnøytorsk à 24 øre. Verdi kr. 7200. — Tromsø: I uken 9. til 16. august innbragte 1 dampskib og 21 motorbåter 11 807 kg. kveite, verdi kr. 8869 og 209 549 kg. torsk, verdi kr. 40 256 fra Bjørnøya og Svalbard. Prisen for kveiten under 3 kg. 40—60 øre, 3—6 kg. 55—70 øre, 6—13 kg. 70—90 øre og over 13 kg. uten hode 120 øre.

Kristiansund: I uken 15. til 22. august er der tilført av bjørnøyfisk av 2 motorkuttere 51 007 kg. salttorsk til en verdi av kr. 11 731.

Det norske fiske ved Færøyane.

Ålesund: I uken 17. til 22. august kom inn 1 dampskib og 2 motorbåter med 6000 kg. torsk à 21 øre og 8500 kg. kveite à kr. 1, verdi kr. 9760.

Det norske sildefiske ved Island.

Chefen for »Fridtjof Nansen« telegraferer 18/8: Siden forrige melding stormhindring, intet snurpefiske, bra drivgarnfiske. — 21/8: Siden forrige melding alt fiske stormhindret. —

Fetsild og småsildfisket. 1/1—22/8 1936.

Fylke	Ialt hl.	Derav				
		Iset	Til sildoljefabrikker	Til hermetikkfabrikker	Saltet	Anvendt til skjere-sild
Finmark	97 986	—	1) 94 836	1 200	1 050	—
Troms	178 801	—	1) 173 323	3 260	100	—
Nordland	260 470	855	1) 196 845	13 790	5 760	590
Nord-Trøndelag ..	12 796	—	5 392	7 217	—	100
Sør-Trøndelag ..	82 563	—	21 048	8 315	53 000	—
Møre	34 903	4 950	5 643	23 690	—	—
Sogn og Fjordane	29 840	16 486	1 350	11 804	—	—
Sønnefor	76 281	38 190	1 100	36 991	—	—
Tils.	773 640	60 481	499 537	106 267	59 910	690
Mot ifjor	788 951	32 306	609 166	101 132	17 851	—

1) Opgaven bygger på de fra sildoljefabrikkene i Nordland, Troms og Finmark innsendte oppgaver over råstoff-forbruk pr. 31/7 1936.

Nordland 22/8: Vega: I uken optatt 650 hl. fetsild, hvorav 280 tnr. handelsvare, resten agn, pris kr. 12 pr. hl. — Nesna: Ialt opfisket 14 200 hl., hvorav saltet 1580 tnr., 8500 hl. sildolje, 4100 hl. iset til agn, 50 hl. iset for eksport. Pris kr. 6.50. — Gildeskål: Optatt siden siste innberetning 1800 hl., hvorav 100 hl. til agn, 1400 hl. sildolje, 300 hl. saltet. — Bodin: I uken optatt 1650 hl., hvorav 1200 hl. saltet handelsvare, 450 hl. sildolje. Priser: Garnsild 13.50 til 15 pr. mål, 2—5 streks, tilstede 20 posere og 1 kjøpefartøi. — Hadsel: I uken optatt 42 hl. fetsild, alt hjemmeforbrukt. Pris kr. 13.50. — Øksnes: I uken optatt 35 hl. ,alt agn, pris kr. 10.50.

Sør-Trøndelag 22/8: I uken 16. til 22. august er innen Ørland satt 75 snurpenotkast. Der er opfisket 13 200 hl. notsild og 2200 hl. garnsild. Derav saltet handelsvare 2000 tnr.,

solgt sildolje 13 200 hl. Ialt hittil opfisket 22 200 hl. garnsild 46 700 hl. notsild, hvorav solgt sildolje 19 200 hl. og saltet handelsvare 49 000 tønner. Tilstede ved ukens slutt 100 garnbåter med 400 mann, 35 notbruk med 500 mann og 36 kjøpefartøier. Garnfisket jevnt avtagende i slutten av uken. — I tiden 18. til 22. august er i Fillan og Sandstad lensmannsdistrikt opfisket 4000 hl. fetsild, solgt saltet handelsvare, pris kr. 22, kvalitet 3—4 streks, ialt hittil opfisket 6200 hl. — Bergen: I uken 17. til 22. august er tilført 5750 halve kasser småsild som er iset for eksport, pris kr. 5—7 halv-kassen og 1800 skj. à kr. 1.25 til 1.75 til hjemmebruk.

Tilført hermetikkfabr. i uken 15. til 22. august.

Stavanger: Tilført 180 skj. småsild à 80 øre og 1514 skj. blanding à kr. 1.20 til 1.50 fra Sogn og Fjordane.

Bergen: Tilført 1705 skj. blanding à kr. 1.25 fra Sogn og Fjordane, 76 skj. småsild à 80 øre, 1944 skj. blanding à kr. 1.30 og 31 skj. mosa à kr. 1.50 fra Hordaland.

Brislingfisket.


Oslo: I uken 16. til 22. august er opfisket 300 hl. brisling.

Tilførsel til hermetikkfabr. i uken 15. til 22. august.

Bergen: Tilført 4300 skj. à kr. 4.90 fra Hordaland.

Stavanger: Tilført 14 217 skj. à kr. 4.75—5 fra Hordaland, 30 skj. à kr. 5 fra Rogaland og 11 skj. à kr. 5 fra Oslo.

Haugesund: Tilført 1004 skj. à kr. 4.90 fra Sogn og Fjordane og 250 skj. à kr. 5 fra Hordaland.



n.p. **STENDER** a.s

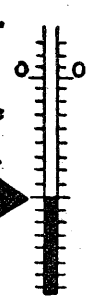
JERNVARER
KJØKKENUTSTYR
Småstrandgt. 1, BERGEN

NORSKE
KJØLEANLEGG.

Driftssikre.

Økonomiske

Enkle.



Våre ingeniører er spesialister forelegg oss Deres kjøletekniske spørsmål. Vi løser dem.
Representant på Island: Hrr. Gisl J. Johnson Reykjavik.

1/3 DRAMMENS
JERNSTØPERI & MEK. VERKSTED
Telegr. Jernstøperiet. DRAMMEN. Telefoner 50 & 550.

Kjøpere av

KONTORMASKINERskriv til oss efter
katalog og pris.**S. Garmann Clausen A/S****Kystmakrellfisket med norske båter.**

Sted	Opfisket i uken til 22/8	Pris pr. kg. øre	Total kg.
Hvaler	11 000	10—30	114 000
Halden	500	40	34 250
Fredrikstad	2 500	40—60	338 100
Onsøy	—	—	6 500
Moss	5 100	40	53 800
Soon	—	—	3 200
Oslo og omegn	—	—	12 130
Horten	1 800	60	25 440
Holmsbo	1 800	—	51 700
Vasser	20 000	35	215 000
Stavern	1 500	60	417 550
Nevlunghavn	—	—	42 200
Langesund	19 570	32	279 130
Skåtøy	170	70	135 320
Risør	550	60	52 460
Arendal	7 000	40	222 600
Grimstad	110	60	27 700
Lillesand	30	90	21 380
Kristiansand	—	—	1 333 310
Mandal	70	70	56 180
Farsund	1 500	40	79 100
Kirkehavn	—	—	114 420
Flekkfjord	1 100	35	320 900
Åna-Sira	—	—	7 200
Egersund	16 000	50	476 470
Stavanger	2 500	50	494 300
Karmøy	15 700	43—50	69 620
Haugesund	9 000	20	833 790
Kvitsøy	—	—	21 960
Bergen	4 300	50	395 750
Solund	—	—	33 140
Måløy ²⁾	—	—	12 500
	121 800	—	6 301 100

Av fangsten er 5 008 000 kg. fisket med garn og 853 800 kg. med not. Anvendelse: 4 439 050 kg. solgt fersk innenlands, 1 191 680 kg. iset for eksport, 62 000 kg. frosset, 338 220 kg. saltet flekket, 91 200 kg. saltet rund og 178 950 kg. solgt til hermetikkk. Verdi kr. 1 165 000.

Av svenske fiskere er ilandbragt 2000 kg. til Flekkfjord, 34 500 kg. til Farsund, 62 910 kg. til Kristiansand, 2 500 kg. til Stavern, ialt 946 700.

Dessuten er der tilført 495 060 kg. pir hvorav 203 900 kg. pir til Stavanger, 6700 kg. til Arendal, 5200 kg. til Haugesund, 550 kg. til Farsund, 2150 kg. til Moss, 19870 kg. til Langesund, 11 720 kg. til Horten, 2120 kg. til Mandal 23 000 kg. til Vasser, 12 900 kg. til Kragerø, 12 800 kg. til Holmsbu, 6100 kg. til Kristiansand, 1850 kg. til Karmøy, 4000 kg. til Egersund, 400 kg. til Kirkehavn 122 500 kg. til Flekkfjord til Bergen 17700 kg. og 45 600 kg. til Oslo.

Kristiansands Fiskegarnsfabrik**ALT I GARN OG NOT**

Kun aller beste kvaliteter

Forsk vår **egyptiske bomull** og De blir forbausset over styrken

Telefon 2137 — Telegramadresse: „Omfar“

Håbrandfisket.

Bergen: I løpet av de første 3 uker av august er innbragt 177 tonn håbrand. Prisen for stor har vært 21.9 øre til 16.5 øre og for den små 11.4 øre til 10 øre pr. kg.

Seifisket 1936.

Nordland. — Lurøy 22/8: Det samlede parti fra nyttår og pr. 26. juni d. å. utgjorde i henhold til min oppgave av 26. juni d. å. tilsammen ca. 700 000 kg., hvorav sendt fersk ca. 56 000 kg., restpartiet ca. 644 000 kg. hengt. I siste uke av juni er opfisket ca. 100 000 kg. sei, således at det samlede seiparti for juni måned blir ca. 450 000 kg., alt hengt. — I juli måned er opfisket ca. 327 000 kg sei, alt hengt. I august måned er lite og intet sei opfisket. — Den største del av seien er hengt av fiskerne selv. Pris pr. kg. har vært 7 à 8 øre. — Seidamptranpartiet for månedene mai, juni og juli utgjør tilsammen ca. 155 tønner. — Rødøy: Ifølge innhentede oppgaver over seifisket for juli måned d. å. er der opfisket følgende kvanta: Storsei 30 000 kg., alt hengt, pris 7 øre pr. kg., småsei 200 000 kg., alt hengt, pris 5 øre pr. kg. — Leveren er dels dampet, dels laget surtran av.

Sør-Trøndelag. — Fillan og Sandstad: I juli måned er opfisket 3100 kg. sei, hvorav solgt fersk 1900 kg., saltet 1200 kg., pris 6 til 10 øre pr. kg. — Hitra: I juli måned er opfisket ialt 89 000 kg. sei, som alt er hengt. Pris gjennomsnittlig 5 øre pr. kg. i rå tilstand.

Brødr. Nielsen's Merkelappfabrikk

Lars Hilles gt 17 BERGEN Telefon 12 540
Spesialfabrikk for merkelapper
 Leverandør til Postverket

Meldinger om utlandets fiske, eksport m. v.

Makrellfisket ved Skagen 19/8: Ukefangst 3.—8. aug.: bunngarn 1410 snes stor, 13 900 snes middels, 1585 ks. små, dorg 1990 snes stor, 1325 snes middels; middelpri 275/100/400/145/40, siste uke bunngarn 1215 snes stor, 5750 snes middels, 1565 kasser små, dorg 2075 snes stor, 1275 snes middels; middelpri 225/110/210/135/60. — 25/8: Ukefangst: bunngarn 3540 snes stor, 10 120 snes middels, 1675 kasser små, dorg 510 snes; middelpri 200/45/400/100.

Nyfundlands eksport av klippfisk i uken 11. til 16. juli 1936: kvintaler, total i tiden 1. til 16. juli 35 574 kvintaler, hvorav til Brasil 3691, Britisk Vest-India 9722, Kanada 19, Vest-India forøvrig 18 974, Hellas 0, Italia 0, Malta 0, Portugal 1100, Spania 812, Storbritannia 680, U. S. A. 455, andre land 121. Samlet verdi \$ 113 461. Dessuten er der eksportert av industri-tran 1536 gallons, verdi \$ 543, dampmedisintran 0, koldklaret 0, selolje 14 280, verdi \$ 4392 og hvalolje 0, selskinn 0 stk.

Det islandske sildefiske pr. 22/8: 59 793 saltet, 40 691 matjes, 28 082 krydret, 6776 sukkersaltet, 22 901 anderledes spesialbehandlet; total 158 243 tønner mot 61 126 ifjor, 187 544 i 1934, fabrikkseid 1 049 592 hl. mot 545 693 ifjor.

Det skotske sildefiske. Ialt i tiden 1/1—15/8 1936 efter »Fishery Boards» opgave.

Sted	Total fangst crans		Saltet, ganet tnr.		Eksportert tnr.	
	1936	1935	1936	1935	1936	1935
Vinterfisket ialt (1 jan.—31 mars)	117 530	103 750	83	4 846	5 281	5 735
Sommerfisket fra 1 april:						
Northumberland	23 459	14 768	475	468	—	—
Eyemouth	2 210	1 292	905	—	—	—
Aberdeen	10 085	7 981	—	—	1 402	4 875
Peterhead	63 390	77 700	37 904	53 429	8 548	12 393
Fraserburgh	108 177	128 089	79 094	95 519	46 298	39 707
Banff	1 723	4 059	242	369	—	—
Buckie	2 385	2 439	1 662	1 381	—	—
Wick	45 041	50 307	54 161	59 822	26 767	33 872
Resten av Østkysten	8 773	2 493	—	—	3 690	5 285
Orkney	32 817	33 379	41 800	42 965	28 016	34 390
Shetland	164 504	192 951	174 550	232 300	148 674	119 465
Stornoway	36 934	47 095	40 976	56 089	36 370	39 925
Barra	12 349	10 385	16 215	13 700	2 960	4 875
Resten av Vestkysten (ex Firth of Clyde)	5 807	10 840	1 006	2 370	—	13
Glasgow	—	—	—	—	9 784	8 036
Sommerfisket ialt	517 654	583 778	448 990	558 412	312 509	302 836
Vinter- og sommerfisket ialt	635 184	687 528	449 073	563 258	317 790	308 571

Det skotske sildefiske nærmer sig slutten. — Fangsten er mindre enn ifjor, men verdien er større. — Det skotske sommer-sildefiske er nu næsten over. Ved Lerwick, den viktigste havn på Shetland deltar nu kun ca. 100 båter, og resultatet er ofte skuffende. Mange av salterne har redusert antallet av ganepiker og forbereder å lukke stasjonen tidlig. Ved Stronsay og Wick har også fisket avtatt og man mener at om 2 eller 3 uker er fisket over. På østkysten av Fraserburgh og Peterhead deltar ennå en ganske stor flåte, men resultatet er varierende. Kvaliteten er de fleste steder meget opblandet med spents. Efterspørselen vedblir imidlertid å være god, særlig for prima vare, og der betales ennå gode priser for fersksild. Almindelige priser på østkysten i uken til 22. august var fra 28/—40/ pr. cran med en gjennomsnitt på 36/. Til tross for de høye priser er hovedmengden kjøpt av eksportører. Følgende priser er kurante for Crown brand av hvilket der er gjort betydelige forretninger: Fulls 36/—37/ pr. tn., matfulls 36/—37/, matties 40/, medium 39/ og spents 25/—26/ pr. tønne. Efter »Fish Trades Gazette».

Wollendahl & Son	Alt i Jernvarer
BERGEN	

Klippfisk- og tørrfiskmarkedet.

Markedsmeldinger.

Genua 20/8: Det er intet å innberette angående tørrfisk- og klippfiskmarkedet i Genua. Siden generalkonsulatets siste rapport har ingen tilførsel hverken av tørrfisk eller klipp- og saltfisk funnet sted.

Hamburg. — I uken 14. til 20. august ankom fra Norge 667 kolli stokkfisk, 319 kolli klippfisk.

Eksportører! Grunnet forskjellige forespørsler undlater vi ikke å opplyse, at vi ikke arbeider med agenter i Norge og derfor er frittstillet og mottar: **Kveite, Flyndre, Hyse, Laks, Aal, Pigghå, Vinger, Reker** etc. i kommisjon til dagens høyeste priser.
GADE & CO. - Billingsgate, London - Tel. adr.: *Gade, London*

Ferskfiskmarkedet.

London 18/8: 75 kasser flyndre, pris 7/—9/, 47 kasser kveite 9/—12/, 205 kasser hyse 2/6—3/6.

London 21/8: 100 kasser flyndre, pris 6/—8/, 65 kasser kveite 8/—12/, 70 kasser hyse 3/.

Newcastle. — Priser torsdag 13/8 og fredag 14/8: Flyndre 10/—11/, kveite 8/—12/; mandag 17/8: henholdsvis 10/—10/6, 8/6—13/6; tirsdag 18/8: henholdsvis 8/—10/, 8/6—13/6.

Newcastle. — Priser torsdag 20/8: Flyndre 8/—9/6, kveite 8/—13/; fredag 21/8: henholdsvis 7/—8, 7/—12/.

Hamburg—Altona 25/8: »Lynx» og »Kong Sigurd» 13 500 pund hyse, stor, lys 22—33 pfennig pundet, mørk 19—20½, middels, lys 20—35½, mørk 15—21½, små, lys 15—30, mørk 12—15½, sekunda, lys, stor 15—20, middels 11½—22, små 17—21½, 9500 kveite, stormiddels 56—67, middels 58—76, småmiddels 40—62, små 34—48, sekunda middels 40—58, småmiddels 30—42, små 30, 600 pigghå 32—33½, 250 bukklapper 39½—42½, 9500 håbrand 28—30, sekunda 15—24½, 250 rødspette, stor 45, middels 46—52, små 27—32, 300 steinbit 24—27, 50 rokkevinger 16½.

Hamburg Altona. — Fersk fisk: Det forente auksjonsfirma, Køser, Platzmann & Co. Kom.-Ges., omsatte i uken 15/8 til 21/8 ialt 91 330 pund fersk fisk fra Norge. Høyeste og laveste priser i pfennig pr. pund, blev følgende:

Ukemengde i pund	Fiskesort	Tirsdag 18/8	Fredag 21/8	
24 190	<i>Hyse</i> , stor	19½—20½	17—26	
	middels	15—27	18—25	
	små	12—27½	15—28½	
	meget små	—	9—19½	
	sekunda, alle størrelser	6—12½	—	
	mørk, stor	—	10—17½	
	middels	—	8—18½	
	små	—	7—23	
	22 200	<i>Storkveite</i>	50—67	—
		<i>Kveite</i> , stormiddels	—	53—70
middels		71—85	60—70	
småmiddels		50—72	41—58	
1 300	små	29—46	25—50	
	<i>Pigghå</i> , flådd	—	30—32	
	<i>Bukklapper</i>	—	40—41	
24 700	<i>Håbrand</i> , uten hode	16—25	20—22½	
	små	—	15—16	
	sekunda	5—14	—	
100	<i>Rødspette</i> , stor og midd.	—	30	
	meget små	—	10	
500	<i>Steinbit</i>	—	25—32	
130	<i>Bergflyndre</i> , stor	—	60	
	middels	—	35—40	
360	<i>Tunfisk</i> , u. hode	33	—	
73 980				

— De samlede tilførsler av fersk fisk fra Norge til de her-værende auksjoner var i denne uke større enn de har vært

A.s Johan C. Martens & Co. BERGEN

Telegr.adr.: „Jomartco“ — Rikstelefon 14363

Kjøper alle sorter Tran, Sildolje og Rundfisk

i de siste uker. Hyse, hvorav det vesentligste falt på fredagsmarkedet opnådde ikke tilfredsstillende priser. Nordlandshyse blev så slett betalt at den neppe levner eksportørene nogen fortjeneste. Der hersket sommervarmt vær den forløpne uke, og der er utsikt til fortsatt varmt vær. Man kan derfor forutse at også neste uke vil vise trykkede priser for de fleste fiske-sorter. En mervirkende årsak er også de rike tyske sildefiskerier som også bringer store mengder sild i handelen som fersk vare og til lave priser. — Foruten de i ovenstående oppstilling nevnte fiskekvanta som solgtes i tirsdags- og fredagsauksjonen blev der lørdag den 15. ds. solgt 12 000 pund hyse fra »Kong Trygve«. Varen var av sekunda kvalitet og betaltes med priser fra 3—12 pfennig etter størrelsen, 650 pund kveite betaltes med 81—84 pfennig for middels, 64—70 pfennig for småmiddels. Lørdag solgtes dessuten resten av håbrandslasten fra »Iris« til 18—22 pfennig pr. pund. — Fersk sild. Det tyske trålsildfiske som foregår nu allerede, delvis på Gat og Doggerbank er fremdeles godt og tilførselene steg betydelig i denne uke, men doggerbanksildens kvalitet var ikke så god. Prisene lå uforandret, nemlig mellom 8—10 pfennig pr. pund, for beste kvalitet op til 10% pfennig pr. pund. — Da tilførselene av småsild fra Norge er ganske ubetydelige som følge av den dårlige fangst, steg prisen derfor i løpet av denne uke endog fra 5 pfennig pr. pund op til 7 pfennig pr. pund. — Der ankom fra Norge med rutebåtene 6393 halve kasser og med motor-kuttere 3412 halve kasser småsild.

Cuxhaven. — Uken 13. til 19. august bragte ialt 4 988 000 pund fersk fisk og sild pr. 42 dampere. Derav var 3 258 500 pund nordsjøvare pr. 28 dampere og 1 729 500 pund islandsvare pr. 14 dampere. — Høieste og laveste priser i pfennig pr. pund: Sjøtunge I 102—147, piggvar 80—126, kveite 57—103, rødspette 25—56, bergflyndre 24—47, nordsjøhyse IV 20—24, hyse til stekning 7—20, islandshyse I 26—37, II 20—32, hvitting 8—15, nordsjøtorsk 10—21, islandstorsk 5½—13, lange 5½—10, makrell 6—14, uer 5½—9½, sei 5—9, sild 8—10½. Wesermünde. — Uken 14 til 20. august bragte ialt 23 980 000 pund fersk sild og fisk pr. 187 dampere. Derav var 17 880 000 pund nordsjøvare ilandbragt pr. 142 dampere og 6 100 000 pund islandsvare pr. 45 dampere. — Høieste og laveste priser i pfennig pr. pund: Nordsjøvare: Sild 7—10, makrell 6—14, hvitting 6—12, torsk I 12—20, II 12—18, III 5—8, — Islandsvare: Hyse I 24—34, II 24—34, III 15—28, torsk I 6—15, II 6—12, III 5—9, uer 4—9, sei 6—8.

Hummermarkedet.

Hamburg. — I ukens løp ankom fra Norge ca. 60 kasser levende hummer. Offertene fra Norge ligger omkring kr. 4 til kr. 4.25 pr. kg. Større partier har vært avsluttet til kr. 4.

Saltsildmarkedet.

Königsberg 20/8: Nu er den første last skotsk sild ankommet hertil. Med norsk damper »Bokn« ankom 4876 hele og 950 halve tnr. På grunn av det dårlige fisket i Skottland er prisen på denne sild meget høi. Av tysk sild er ankommet ca. 1200 tønner. — Salgsprisen er idag: Crownbrand matties Rm. 45, do. medium Rm. 45, do. matfull Rm. 45, for-

tollet. Tysk sild K, Rm. 35, do. M, Rm. 36. — Efterspørselen er god og de tilførte kvanta avsettes straks.

Hamburg. — Interessen for matjesbehandlet islandsvare er fremdeles stor, men det er vanskelig å skaffe varen til den av valutamyndighetene bevilgede pris av kr. 36 cif. Av matjesbehandlet forfangst- og nordsjøisild er der i den forløpne uke neppe kommet noget nevneverdig hit. — I tiden 14. til 20. august ankom følgende mengder saltsild til Hamburg: Fra Norge 762 hele og 450 halve tnr., fra Storbritannia 2948 hele og 3101 halve og 68 kvart-tønner, fra Danmark 240 hele og 200 halve tnr.

Knud L. Knudsen - Bergen

Telegramadresse: „Levertran“

Telefoner: 14953, 14533, privat 14367

Forhandler alle sorter tran, tørrfisk, klippfisk, rogn, sild, silde-mel, torskemel, levermel, sildoljer, sel-oljer og hvaloljer

Tranmarkedet.

Hamburg. — Uken 14 til 20. august bragte følgende mengder tran til Hamburg: Norge 2560 tnr., 20 kasser, 200 drums diverse tran, fra Storbritannia 60 tnr. og 100 drums diverse tran, fra Danmark 85 tnr. diverse tran, fra Marokko og Portugal 163 tnr. og 140 drums diverse tran, 26 tnr. og 41 drums hvalolje, fra Vest-Afrika 137 drums fiskeolje, fra Japan 100 drums fiskeolje.

Salgscentralen, Stavanger

Post- og telegr.adr.: Salgscentralen - Telefoner: 4114, 4115, 4116

Sildemel - Sildolje - Torskemel

Sild- og fiskemelmarkedet.

Hamburg. — Kjøpetillatelsene for september måned som importørene mottok den 19. ds. inneholder ingen tildeling for norsk mel, da det har vært ansett som utelukket at importørene kunde skaffe sig norsk vare til mono-polets priser. Da lagrene i Norge av vestlandsmel synes å være på det nærmeste tomte og da produksjonen av fersksildmel, på grunn av knapt fiske, synes å være minimal, er der for tiden fullstendig ro over forretningen i sildemel på dette marked. Torskemel holdes der igjen på i Norge så lenge der kan finnes avsetning på andre markeder til priser som ligger 1½ krone høiere enn den tyske monopolpris. Der oppis solgt en mindre post torskemel for transitt for kr. 18.50. Av interesse kan det muligens være, at islandsfiskemel av uer selges her til kr. 16.50. Islandsk sildemel har vært solgt til £ strlg. 8.0.0 pr. tonn. — I tiden 14. til 20. august ankom følgende mengder silde- og fiskemel til Hamburg: Norge 2625 sekker sildemel, 2014 sekker torskemel, 1100 sekker fiskemel, fra Japan 5584 sekker fiskemel, fra Danmark 250 sekker sildemel, fra Marokko og Portugal 625 sekker fiskemel, fra Vest-Afrika 2613 sekker fiskemel.

Diverse fiskevarer.

Hamburg. — I uken 14. til 20. august ankom fra Norge 10 706 kasser hermetikk, fra Storbritannia 71 kasser fersk fisk, 5 kolli hermetikk, fra Danmark 50 hele tnr. fersk sild, fra Marokko og Portugal 15 450 kasser sardiner, fra Levanten 20 kasser hermetikk, fra Sverige 60 tnr. saltet makrell, fra Brasil 125 kasser sardiner og 121 kasser hermetikk, fra U. S. A. 264 kolli hermetisk hummer, 6 tierces saltet laks, fra Japan 50 kasser hermetikk.

Verdi av utførsel av fisk og fiskeprodukter, hvalfangst og andre produkter av fangst i juli 1936.

Fisk og fiskeprodukter.	
Sild, fisk, kreps og skalldyr.....	kr. 4 796 805
Fiskehermetikk	» 2 970 255
Førstoffer, dyriske, undtatt hvalkjøttmel	» 1 497 488
Klauskinn	» 1 210
Rogn, saltet	» 592 235
Fiskesølv, silderisp, melke	» 16 590
Fiskelever	» 63 372
Tran av fisk	» 1 314 213
Håtran, sildetran, bland.tran, avfallstran, trangrakse og kveitetran	» 336 238
Fiskelim	» 13 725
Torskelevertrankonsentrat	» 932
Tilsammen kr. 11 603 063	

Hvalfangst.	
Hvalkjøttmel	kr. 3 350
Hvalbarder	» 6 000
Hvalguano.....	» 1 175
Herdet fett	» 1 415 095
Degras	» 570
Bottlenose, spermacett og hvaltran	» 57 204
Tilsammen kr. 1 483 394	
Andre produkter av fangst.	
Skinn av sel og kobbe	kr. 391 662
Huder av Hvalross og hvitfisk.....	» 359
Tran av sel	» 31 731
kr. 423 752	

ERIK ANDERSSEN - OSLO

Telegramadr.: Erikand — Telefon 46 232

Omsetter **Sildmel, Torskemel, Sildolje og Tran**
Hovedkontor for Sigerfjord Sildolje og Kraftforfabrik A.s

Staten overtar 5000 tonn rundfisk.

Overtagelsen.

I tilslutning til Handelsdepartementets meddelelse (>F. G.< nr. 34) angående overtagelse av ca. 5000 tonn rundfisk av torsk meddeles:

Overtagelse av fisken vil finne sted i Mehavn, Hammerfest, Tromsø, Reine, Stamsund og Kabelvåg i den utstrekning lagerplass er disponibel på de forskjellige steder. Overtagelsen finner sted til de av Staten fastsatte minstepriser, hvortil kommer føringsgodtgjørelse kr. 0,15 pr. vekt å 20 kg. Fra steder østen for Berlevåg blir føringsgodtgjørelsen dog kr. 0,20 pr. vekt å 20 kg. Partier som leveres fra steder hvor der er arrangert oppkjøp og lagring får ikke føringsgodtgjørelse. Dessuten er man for rundfisk fra samtlige distrikter villig til å overta fisken i Bergen til de fastsatte priser med tillegg av betalt frakt fra avskibningssted til Bergen, dog må frakten ikke overstige hvad der offisielt noteres av ruteselskapene som direkte frakt.

Fisken skal leveres til pakkhus på samtlige steder. Prima-fisk leveres særskilt og afrikansk særskilt. Kontroll med leveransene vil bli etablert. Såfremt fisken leveres samfengt foretas opsortering for selgerens regning. Kun veltørr, lagrings-tørr fisk vil bli overtatt. Vrak mottas ikke.

Overtagelsen vil for rundfisk fra Lofoten og øvrige skreidistrikter påbegynnes snarest etter 15. august, for Finnmarks-fisk snarest etter 15. september. Leveranser kan påregnes i den rekkefølge partiene ankommer til leveringsstedet, idet leverandørene dog ikke vil få godtgjørelse for eventuell ventetid.

Betaling erlegges av Kontoret for Torskefiskeriene, adresse Bergen, mot følgende papirer:

1. Kvitteing for mottagelsen av fisken.
2. Attester for at minstepriser er betalt og at fisken er av produksjon 1936.
3. Såfremt fisken har vært omsatt etter tilvirkningen må erklæring (sluttseddel) for at minstepris er betalt, medfølge. Såfremt fisken er betalt med priser til fiskerne av ned til 8 ore pr. kg. på grunn av at fisken var overstått, loddeprenget o. s. v. vil oppgjør skje overensstemmende med de pris-

reduksjoner som er offentliggjort i Kontoret for Torskefiskeriens meddelelse av 13. mai 1936.

NB. Kun fisk, hvis anmeldelse for salg til Staten er kommet Kontoret for Torskefiskeriene i hende før 31. juli vil bli overtatt. Tilvirkere som har anmeldt partier til Kontoret for Torskefiskeriene for oppkjøp, men ikke tidligere anmeldt sin deltagelse i støtteordningen, vil ikke komme i betraktning ved dette oppkjøp. Leveranser av ikke anmeldt fisk medfører ingen forpliktelse for Kontoret for Torskefiskeriene. Meddelelse om overtagelse vil bli utsendt til samtlige innehavere som rettmessig har meldt sine partier.

CHR. IRGENS SØNNER - BERGEN

Telegramadresse: IRGENSES

Taugverk - Snører - Traad - Liner

Russiske fiskerier ved Murman.

Innberetning fra Legasjonen i Moskva av 13. august 1936 til Utenriksdepartementet.

Ifølge foreliggende opgaver har fangsten for de på Murman stasjonerte trålere (pr. 1. juli, ialt 74 trålere) i første halvår av 1936 utgjort ialt 88 931 tonn råvare.

Om det øvrige fiske på Murman savnes opgaver, men dette er — når silden uteblir — av meget underordnet betydning.

Skib laster. —

M/s »Segovia« beregnes å laste i Bergen 29. august for: Marseille, Nizza og Italia.

M/s »Sardinia« beregnes å laste Kristiansand S. den 26. august for Levanthavner.

Den Norske Middelhavslinje.

Hvorfor lønner det sig å avertere i „Fiskets Gang“?

Fordi >Fiskets Gang< hver uke inneholder et fond av opplysninger om fisket og fiskemarkedet innen- og utenlands, som fiskeribedriftens utøvere daglig har bruk for. Bladet kommer derfor alltid å ligge for hånden og en annonse faller lett i øinene.

Fiskeutførselen fordelt på land i juli 1936.

(Efter det Statistiske Centralbyrås månedsopgaver).

Fersk sild.		Saltsild (fors).		Sild- og fiskemel (forts).				
	Juli tonn	Jan.-juli tonn	Juli tonn	Jan.-juli tonn	Juli tonn	Jan.-juli tonn		
Ialt	2 736	89 316						
Belgia	—	1 435	Sverige	344	6 598	Polen og Danzig	10	303
Frankrike	—	755	Tsjekkoslovakia	143	474	Storbritannia	90	481
Nederland	—	762	Tyskland	496	4 728	Sveits	48	546
Polen og Danzig	—	3 514	Ungarn	—	81	Tsjekkoslovakia	125	510
Storbritannia	—	20 299	Østerrike	—	122	Tyskland	7 523	43 199
Sverige	122	2 930	De Forente Stater	3	1 569	Østerrike	176	1 793
Tsjekkoslovakia	11	3 307	Andre land	16	156	De Forente Stater	162	1 319
Tyskland	2 578	55 922				Andre land	237	512
Andre land	25	392						
			Fisk saltet i kasser og fustasjer m. v.		Dampmedisintran.			
			Ialt	156	827	Ialt	hl. 9 250	hl. 47 460
Fersk fisk.			Belgia	31	108	Belgia	64	813
Ialt	1 923	16 354	Danmark	1	28	Bulgaria	—	—
Belgia	16	1 086	Hellas	—	—	Danmark	—	321
Danmark	84	318	Italia	—	—	Frankrike	78	2 532
Finnland	374	609	Nederland	2	15	Hellas	—	17
Frankrike	36	600	Portugal	—	174	Den irske Fristat	74	557
Italia	—	10	Spania	—	2	Italia	1 509	2 195
Nederland	97	425	Storbritannia	71	344	Jugoslavia	464	611
Storbritannia	873	7 411	Sverige	—	—	Latvia	3	212
Sveits	32	213	Egypt	50	120	Nederland	446	1 221
Sverige	162	2 053	De Forente Stater	1	36	Polen og Danzig	—	293
Tyskland	245	3 211	Andre land	—	—	Romania	29	360
Andre land	4	118				Spania	10	352
			Fisk, saltet, løs i fartøi og jernbanevogn.		Annen tran.			
Tørrfisk.			Ialt	—	—	Ialt	27 982	237 633
Ialt	755	6 889	Italia	—	—	Belgia	1 319	7 561
Belgia	1	120	Sovjetsamveldet	—	—	Danmark	625	12 273
Finnland	—	—	Spania	—	—	Finnland	47	970
Frankrike	3	86	Andre land	—	—	Frankrike	1 439	11 649
Italia	—	445				Italia	187	940
Jugoslavia	57	87	Hermetikkk.		Jugoslavia	—	75	
Nederland	13	136	Ialt	3 094	19 218	Jugoslavia	793	10 844
Storbritannia	12	157	Belgia	24	88	Nederland	—	161
Sverige	—	—	Danmark	9	123	Polen og Danzig	1 889	15 239
Tyskland	5	156	Frankrike	37	236	Romania	—	46
Brit. Vest-Afrika	525	5 210	Hellas	10	105	Spania	2 959	13 408
De Forente Stater	—	60	Den irske Fristat	2	68	Storbritannia	267	1 517
Argentina	17	47	Nederland	8	67	Sveits	1 433	5 667
Andre land	122	385	Storbritannia	610	3 830	Sverige	726	4 088
			Sverige	12	51	Tsjekkoslovakia	6 131	89 930
Klippfisk.			Tsjekkoslovakia	15	93	Tyskland	—	3 972
Ialt	3 360	17 689	Tyskland	40	200	Ungarn	76	2 866
Italia	—	—	Østerrike	7	67	Østerrike	518	749
Portugal	2 208	7 804	Syd-Afrika-Samb.	93	579	Canada	8 942	49 963
Spania	606	5 560	Kanada	102	832	De Forente Stater	183	1 261
Portugisisk Afrika	45	341	De Forente Stater	1 599	10 700	China	402	2 770
Kuba	234	1 392	Palestina	25	69	Andre land	—	—
Mexico	2	100	Australia	333	1 418			
Argentina	130	1 056	New Zealand	27	113			
Brasil	76	844	Andre land	141	579			
Uruguay	6	129						
Andre land	53	463						
			Sild- og fiskemel.					
Salt sild.			Ialt	9 912	58 976			
Ialt	2 581	29 857	Belgia	440	2 661			
Belgia	53	1 205	Danmark	233	1 534			
Danmark	152	657	Finnland	15	760			
Frankrike	56	2 783	Nederland	853	5 358			
Nederland	12	1 548						
Polen og Danzig	211	4 457						
Sovjetsamveldet	1 094	5 187						
Storbritannia	1	292						

Anskaffelse av ekkolodd for fiskere.

Rundskrivelse til tollkamrene fra Finans- og Tolldepartementet av 30. juli 1936.

Herved meddeles, at det ved kgl. resolusjon av 16. juli 1936 er bestemt:

»At Finans- og Tolldepartementet bemyndiges til på sådanne nærmere betingelser, som av dette måtte oppstilles, å til-

stå tollfrihet for »ekkolodd«, som er eller blir innført etter 30. juni 1936.«

Hermed skal man be mulig interesserte gjort bekjent, idet tilføies at spørsmålet om tollfrihet for »ekkolodd« blir å avgjøre av departementet etter særskilt søknad for hver enkelt innførsel, og at tollfrihet bare kan ventes tilstått så lenge »ekkolodd« ikke er gjenstand for innenlandsk produksjon.

HARSTAD**Kaarbøs Mek. Verksted A/S**

2 patentslippe - Maskinverksted - Jern- og metallstøperi - Kjelverksted
Plateverksted - Smie- og Tømmerværksted - Malerverksted
Dykkerapparat etc. - Telegramadresse: „Verkstedet“. Telefoner 29 og 277

Bertheus J. Nilsen A.s

Telegramadresse: „Bertheus“. Code: Boe, A. B. C., 5th. Ed., Privat.

Elektrisk Bunkerstasjon. Kull, Koks. Salt, Is, Tønner. Sild- og Fiskeforretning. Skibe for agnfrakt, frakt og slepning. Skibsmekling. Havariagenter. Ekspeditør for *Bergenske* og *Nordenfjeldske* dampskibsselskaper.

A/S NORDLANDSLINJEN, Harstad.

Godsruter Oslo—Nord-Norge. Telegr.adr.: Nordlandslinjen.
Telefoner: 165 og 291.

A/S BACHS VERKSTED, Harstad.

Patentslip 100 fot — Tømmerværksted — Mekanisk verksted — Metallstøperi — Sveiseverksted — Snurpespill og ruller. Lager for Bolindermotoren. Telegr.adr.: Verksted-bach. Inneh. Sigvart Bach. Telefon 70 — privat 292.

Harstad og Oplands Bank A.s

Aktiekapital kr. 400 000.—

Inkasso på Harstad og tiliggende steder
Utfører alle almindelige bankforretninger

A.s Staal & Jern - Harstad

Telegramadresse: Metaller
Telefoner: 143, 438

Sort og galv. Ankerkjetting og Rorkjetting, Stokankere Patentankere, Dregger, Stål, Jern, Metaller, Rør, Kraner, Pumper

Kristian Holst

Kull - Salt - Tønner -
Is - Vann

Telegramadresse: „Kullholst“ Petroleum - Smørøljer

A/S MERCUR

Landets største sildoljefabrikk.

Innkjøp av Sild, Torskeguano,

Telegramadresse: „Mercur“ Lever og Grakse

A/S NILSENS SKIBSHANDEL, Harstad.

Driftsutstyr for sjø og land. Telegr.adr.: »Skibshandel«.
Telefon 151.

HARSTAD TIDENDE, Harstad.

Grunnlagt 1887. Distriktets eldste, største og mest utbredte avis. Fordelaktigste annonseorgan.

BERLEVAAG**EDV. FJÆRTOFT, Berlevåg.**

Tran, tørrfisk, saltfisk. Assuranse. Russisk solarolje, smørøljer. Kull. Representerer: Statens kjøleanlegg. Telegramadresse: «Edvard».

K. BRODTKORB, Berlevåg.

Telegramadresse: Brodtkorb. Tørrfisk, saltfisk, ferskfisk og tran. Nemaks tank, assuranse, oljer, kull.

THORLEIV HAMMER, Berlevåg.

Tran- og fiskeforretning. Eksport av alle sorter ferskfisk. Rikstelefon 41—20. Telegramadr.: »Hammer«.

SVOLVÆR**SVOLVÆR MEK. VÆRKSTED A/S, Svolvær.**

Inneh. Brødrene Tvedt. Seil- & Dampskibsreparasjoner. Oppboring av motoreylindere. Rep. av skibsmotorer. Patent-slipper for optil 140 fots kjøllengder. Metallstøpning. Telegr.adr.: »Tvedt« Lieber's code. — Telef. 15 a, 15 b og 47.

ARNE MYRSTAD, Svolvær.

Kolonial. Fiskeredskaper. Solar petrol smørreoljer. Kull og vann. Telefon 52.

O. MARHAUGS SLIP & MEK. VERKSTED, Svolvær.

Patentslip for optil 100 fots kjøllengde. Monteringer, trearbeider, cylinderboringer og alt til faget henhørende. Hovedagenturet motoren Rapp og Nygrei. Reservedelager. Telegr.adr.: Marhaug, Svolvær. Telefon Verkstedet 177 a, privat 177 b.

KABELVAAG**Vaagan Sparebank**

KABELVAAG

J. O. Liland, Kabelvåg

Telegramadr.: Liland
Telefon nr. 18

Skibshandel og fiskeredskaper
Innkjøp og forhandling av alle slags fiskeprodukter

BJUGN**A/S BJUGN FABRIKKER, Indre Bjugn.**

Sildolje, sildemel, Torskemel. Hermetikkfabrikker. Telegramadresse: »Bjugnfabrik«. Rikstelefon: Ophaug. Postadresse Indre Bjugn.

A/S TINBODEN SILDOLJEFABRIKK, Bjugn.

Sildolje, sildemel. Telegramadresse: Tinbofabrikk. Rikstelefon: Ophaug.

FOSNAVAAG**A.S FLOER & BRØDR. VOLDNES**

Sild- og Fiskeforretning

Kullager - Saltlager - Sildolje- og Kraftforfabrik - Guanofabrik
IMPORT - EXPORT - Telegramadresse: „Voldnes“

EDVIN JACOBSEN, Fosnavåg

EXPORT — IMPORT

Kjøp og salg av: Sild, Fisk, Tran, Rogn, Krydsild, Matjes
Kommisjonslager for Vestlandske Petroleumscamp. og Valle Oljeraffineri

HEMNES SAMVIRKELAG, Hemnesberget.

Nordlandsbåter og klipperbaugbåter, motorbygget: 17—18—19—20—21—22—23—24—25 fot. Nordlandsbåter og spissbåter for seil: 2, 2½, 2¾, 3, 3½ og 4 rums. Snurpebåter, Notgavl-båter, Notlettbåter, dorryer: 13—18 fot, joller: 2—3 rums, prammer: 8—8½—9 fot. Båtbord: 5—6—7—8 alens, årer: 4—4½—5—6—7—8 alens. Draghalser, øsiat, trevarer, møbler. Ankere, kjettinger, taugverk, kompasser, signaler, båt- og skøiteutstyr. Alt i godt utvalg til rimeligste priser. Telegramadresse: Samvirkelaget.

A.s Forenede Blikemballagefabriker

Moss - Oslo

Alt i emballasje

Fiskeutførselen juli 1936.

Efter det Statistiske Centralbyrås månedsopgaver.

Varenes navn	Menge- enhet	Juli		Januar—juli		Varenes navn	Menge- enhet	Juli		Januar—juli	
		1936	1935	1936	1935			1936	1935	1936	1935
Sild, fersk, ialt ...	tonn	2 736	1 988	89 316	88 169	Reker	kg.	167 172	131 584	1 220 132	1 313 067
Herav: Vårsild	"	—	—	12 576	38 444	Hermetikk ialt	"	3 094 382	3 285 531	19 218 502	18 632 114
Storsild	"	—	—	67 486	42 937	Herav:					
Fetsild	"	539	733	4 911	5 130	Røkt småsild i olje	"	1 460 705	1 492 265	9 115 860	8 397 437
Brisling og småsild	"	2 197	1 266	4 343	1 658	Do. brisling i olje	"	720 423	582 423	2 535 206	3 677 152
Fisk, fersk, ialt ...	"	1 923	1 633	16 354	14 875	Do. småsild i tomat	"	164 217	351 516	1 167 415	1 309 640
Herav: Torsk	"	40	17	1 738	1 439	Do. brisling i tomat	"	47 716	49 270	142 243	189 696
Lange	"	—	103	252	230	Do. småsild ellers	"	—	2 400	1 679	2 400
Sei	"	1	—	221	190	Urøkt småsild i olje	"	52 681	157 638	315 717	334 634
Hyse	"	210	139	2 296	1 866	Do. brisling i olje	"	—	—	—	—
Makrell og horngjel	"	—	1	1 221	1 033	Do. småsild i tomat	"	15 145	5 048	45 590	38 829
Kveite (hellefisk) ..	"	318	301	2 039	1 959	Do. brisling i tomat	"	—	—	—	—
Flyndre	"	402	479	1 575	1 711	Do. småsild ellers	"	149	2 526	1 318	7 688
Ål	"	160	127	216	204	Do. brisling ellers	"	1 494	1 363	21 712	16 837
Uer	"	11	5	133	59	Røkt storsild eller					
Håfisk	"	145	136	3 878	3 169	vårsild i olje	"	—	—	—	51
Laks	"	160	217	725	765	Do. do. i tomat ...	"	1 710	9 075	14 399	40 584
Ørret	"	4	4	16	14	Do. do. ellers	"	385 709	464 484	4 204 541	3 098 101
Rogn	"	—	—	457	497	Urøkt do. do. i olje	"	—	—	606	—
Skate og rokke	"	72	85	335	309	Do. do. i tomat	"	—	1 900	44 272	36 350
Annen	"	400	16	1 252	1 430	Do. do. ellers	"	5 032	690	40 124	12 758
Tørrfisk ialt	"	755	1 081	6 889	8 989	Annen sildehermet.	"	6 116	5 229	81 737	80 879
Herav: Rotskjær ...	"	31	64	147	309	Melke	"	9 376	5 689	206 574	134 200
Rundfisk, Finnm.vare	"	316	192	2 458	2 250	Makrell	"	26 052	31 343	145 597	197 909
— „ — Annen	"	54	431	849	2 456	Fisk forøvrig	"	5 143	6 742	33 960	28 263
Lange	"	20	26	61	72	Krabber, reker, skjel	"	91 077	59 177	482 752	464 598
Sei	"	236	176	2 568	2 527	Rogn (også kaviar).	"	13 270	5 968	133 587	91 934
Hyse (kolje)	"	79	125	582	1 065	Fiskeboller, (pud-					
Brosme	"	19	67	224	310	ding, kaker o. l.)	"	84 785	47 931	453 937	454 464
klippfisk ialt	"	3 360	3 127	17 689	20 005	Sildemel	tonn	5 919	351	47 084	28 231
Herav:						Fiskemel	"	3 993	211	11 892	3 197
Torsk	"	3 291	3 071	16 837	19 098	Hvalkjøttmel	"	17	460	843	481
Lange	"	49	24	342	442	Levermel	"	143	273	549	593
Sei	"	1	7	270	204	Sel- og kobbeskinn	kg.	92 048	88 540	268 386	285 095
Hyse (kolje)	"	4	—	5	—	Hvalbarder	"	10 000	1 016	12 274	49 874
Brosme	"	15	25	235	261	Fiskeguano	"	—	65 000	460	125 100
Sild, saltet, ialt ...	"	2 581	1 381	29 857	19 384	Hvalguano	"	10 000	—	36 722	—
Herav:						Benmel	"	10 000	—	87 870	10 100
Vårsild	"	585	769	7 063	4 379	Rogn, saltet:					
Storsild (slosild) ...	"	1 181	294	20 211	11 400	Av torsk	"	1 506 388	982 260	3 356 806	3 539 946
Fetsild	"	305	176	1 448	2 547	Annen	"	66 620	11 100	117 830	61 600
Skjæresild	"	3	18	469	622	Tran ialt	hl.	37 232	25 627	285 093	251 724
Nordsjøsild	"	42	34	125	60	Herav:					
Islandssild	"	465	90	541	376	Dampmedisin	"	9 250	5 510	47 460	44 870
Brisling	"	—	—	—	—	Råmedisin	"	269	247	1 284	2 037
Kryddersaltet, her-						Blank	"	6 923	3 131	29 324	22 404
under appetitsild.	kg.	—	3 400	630 735	336 610	Brunblank	"	8 082	7 797	60 201	51 107
Brisling, kr.saltet (an-						Brun	"	157	438	2 475	2 448
sjos)	"	—	230	9 282	4 418	Av sel	"	750	1 239	5 172	8 702
Salt fisk, ialt	tonn	156	265	827	2077	Av bottlenose	"	—	—	—	52
Herav:						Hvalolje	"	1 805	2 038	9 621	22 969
Torski tnr. og ks.m.v.	"	6	92	265	1 001	Spermasettran	"	69	4	20 096	26 252
Makrell i — „ —	"	49	16	120	365	Håtran	"	1 919	550	7 911	3 906
Annen — „ —	"	101	157	442	639	Blandingstran	"	—	12	11	9 728
Torsk løs i fartøi ...	"	—	—	—	—	Sildetran	"	8 008	4 661	101 538	57 249
Annen — „ —	"	—	—	—	72	Stearin	kg.	35 876	60 778	352 572	512 566
Sild, røkt, flekket						Herdet fett	tonn	2 889	2 663	27 372	29 665
og annen	kg.	152 389	157 201	1 191 170	1 043 582	Utenlandsk damp-					
Hummer	"	30 347	27 987	445 311	381 665	medisatran	kg.	20 550	53 923	179 743	642 364
						do. annen tran	"	296 669	71 770	2 619 388	851 340

GIDEON to-takts råolje-motorer

En- og flercylindrede fra
4—250 HK.


Er billig i forbruk, drift-
sikker og holdbar.

Brukeres uttalelser i hun-
drevis er til tjeneste.

Innhent tilbud.

**Motorfabriken
Gideon A.s**



MOLDE
Telefon 115

**Hillevaag
mek.
Verksted**

Slipp optil
50 fots lengde

Telefon 904
Privat:


Disp. Vaaland 778

**M. Haldorsen & Søn, Rubbestadneset**

I den skarpe kappestriden på alle omkverve spørst det um å skaffa seg den beste og tryggaste motoren. I kraft, tryggleik og billeg drift stend „Wichmann“-motoren miilom dei fremste. Motoren vert levert i storleikar frå 2-400 hk. Større motorar vert utstyrde med hydraulisk reversering, og sirkulasjonspumpa for smyrjeolja.

Fyrr De kjøper motor so undersøk prisar og salgsvilkår hjå oss.


MOTORFABRIKKEN WICHMANN

2-takts Råoljemotoren „GLIMT“

leveres fra 6 til 30 Hk. Den er enkel, kraftig og økonomisk i forbruk. — Uttalelser fra kjøpere fåes tilsendt på forlangende. — Min reisendebåt, 35 fot, anbefales til utleie for kortere og lengere turer.

**O. Kringstads
Motorverksted**

Kristiansund N. Telefon 1628

**Motoren
„ALDA“**

Solid, enkel, driftssikker
firetaktsmotor for fiske-,
bruks- og lyst-båter.

**N. Bjørnevik
Motorverksted**

Hundvåg — Stavanger
Rikstelefon: Buøy 157

Kristiansands mek. Verksted A.s

Fiskedampskib — Trålere

Nybygning og reparasjon

Telegr.adr.: Verkstedet Tørrdekk — Slipper Telefon 1435 — 1436

TRONDHEIM**Fryseriets Kommissionsavdeling A.s**

Forhandler Fisk - Kjøtt - Landmannsprodukter

Bankref.: Nordenfj. Kreditbank Telefoner: Kontoret 598 - 2820
Telegramadr.: Fryseri Disp. privat 2462

**A.S HANSEN & GRØNNING
Export av Sild og Fisk**

Rikstelefon 1392, 4322 - Harald G. Grønning 3482 - Ove Hansen 5040 c
Telegr.adr.: „Fisk“
Alle sorter fisk kjøpes i fast regning. Opgjør omgaende

A.s. Hermetikfabrikkernes Fællesindkjøp

Ths. Angells Gt. 5 - Trondheim

Telefoner: 3479, 3835 — Telegramadresse: „Hermetiksild“
Kjøper fersk Sild

A/S B. SOLEM - Kommissjonsavdeling

Tidligere Fryseriets Kommissjonsavdeling

Forhandler Fisk, Kjøtt og Landmannsprodukter

Bankref Nordenfjeldske Kreditbank. Telefon 598. Telegramadr.: „Fryseri“
Privat 2462

Alle slags

Bygningsartikler**A.S BETONGBYGG**

TRONDHEIM

FJORDGATEN 15 — TELEFON 4918, 1390, 2338

A/s Norsk Staaltaugfabrik

A/s Norsk Manillaindustri

TRONDHEIM

Leverer alt i Staaltaug, Manilla og Sisal

Telegramadresse: „Staaltaug“

Vekselkursene (salgskurser).

Mynt	Parl	18/8	19/8	20/8	21/8	22/8	24/8
<i>Oslo:</i>	kr.	kr.	kr.	kr.	kr.	kr.	kr.
£ ²⁾	—	19.90	19.90	19.90	19.90	19.90	19.90
R. M.	—	160.50	160.25	160.25	160.25	160.25	160.25
Clearing mk.	—	159.03	158.98	158.78	158.78	158.91	158.83
Reise-mk.	—	96.—	96.—	96.—	96.—	95.—	95.—
Frcs.	—	26.25	26.25	26.25	26.25	26.25	26.25
Sv. kr.	—	102.85	102.85	102.85	102.85	102.85	102.85
D. kr.	—	89.25	89.25	89.25	89.25	89.25	89.25
Gylden	—	270.25	270.—	269.75	269.75	269.75	269.75
Sw. frcs.	—	130.25	130.—	130.—	130.—	130.—	130.—
Dollar	—	3.98	3.97½	3.97½	3.97½	3.97½	3.97½
Belga.	—	67.50	67.50	67.50	67.50	67.50	67.50
F. mark	—	8.90	8.90	8.90	8.90	8.90	8.90
Pesetas	—	51.—	50.75	50.25	50.25	50.25	50.—
Lire ⁴⁾	—	31.75	31.75	31.75	31.75	31.75	31.75
do. clear. ⁴⁾	—	31.57	31.57	31.57	31.57	31.57	31.57
Czck. kr.	—	16.65	16.65	16.65	16.65	16.65	16.65
Isl. kr. ¹⁾	—	90.50	90.50	90.50	90.50	90.50	90.50
Montreal.	—	3.99	3.99	3.99	3.99	3.99	3.99
Østerr. kr.	—	³⁾	³⁾	³⁾	³⁾	³⁾	³⁾
Polske zloty	—	75.75	75.75	75.75	75.75	75.75	75.75

¹⁾ Nominell. ²⁾ Ved salg av pund kommer i tillegg til den noterte kurs 1 promille — minimum 50 øre pr. ekspedisjon. ³⁾ Unotert. ⁴⁾ Nominell.

Nederlands eksport av sild til Russland.

I en artikkel i »Algemeen Handelsblad« for 8. ds. anføres følgende:

»Ifølge meddelelse fra det nederlandske sildefiskeris rederforening har denne forening på vegne av de samlede nederlandske sildefiskeribedrifter solgt til Russland 10 000 tønner sommersild og 30 000 tønner av fangsten for september—oktober—november.

Det er første gang at en så konsentrert transaksjon har forekommet i den nederlandske sildeeksport til Russland. Denne kjensgjerning, som i sig selv er betydelig, blir ennå viktigere fordi der, ved eksport til Nederland og Russland, aldri blir solgt et så stort kvantum i en transaksjon.«

Eksporten av fersk fisk til Storbritannia.

(Efter opgave fra Det Statistiske Centralbyrå.)

Fiskesort:	Eksport i tiden 10/8—15/8	Total
		fra ^{31/12} 35— 15/8 36
	Kg.	Kg.
Flyndre	54 638	1 600 380
Kveite	27 767	1 594 986
Hyse	65 018	1 537 109
Torsk	—	340 993
Lysing	49	3 174
Piggvar og slettvar	—	971
Pigghå	—	970 785
Skate og rokke	1 993	315 582
Makrell	—	609 295
Rogn	81	454 553
Våtsaltet fisk	—	2 125
Annen	65	10 321
Lever	1 300	132 602
Ialt	150 911	7 572 876

Ferskfisktransporten pr. jernbane.

Forsendelse fra Trondheim, Bergen, Åndalsnes og Narviks jernbanestasjoner.

Vekten er beregnet brutto med undtagelse av den fisk og sild som sendes fra Bergen til utlandet.

Stasjoner	Til innlandet		Til utlandet			Ialt
	Oslo	For- øvrige	Sve- rige	Italia	Tysk- land	
<i>Trondheim:</i>	kg.	kg.	kg.	kg.	kg.	kg.
^{9/8—15/8} ialt	212 210	102 900	38 680	—	24 400	¹⁾ 378 990
Sild	101 600	23 680	30	—	17 400	142 710
Fisk	110 610	79 220	38 650	—	7 000	236 280
<i>Bergen:</i>						
^{9/8—15/8} ialt	15 800	38 710	430	—	10 140	65 080
Sild	—	1 280	—	—	—	1 280
Fisk	15 800	39 430	430	—	10 140	63 800
<i>Åndalsnes:</i>						
^{9/8—15/8} ialt	28 080	23 290	360	—	—	51 730
Sild	—	150	—	—	—	150
Fisk	28 080	23 140	360	—	—	51 580
<i>Narvik:</i>						
^{9/8—15/8} ialt	—	—	1 055	—	6 660	7 715
Sild	—	—	60	—	—	60
Fisk	—	—	995	—	6 660	7 655

¹⁾ Herav 800 kg. fisk til Danmark.

Tilførsler til Oslo (Østbanen) vekten angitt brutto.

Fiskesort	^{9/8—10/8}	^{11/8}	^{12/8}	^{13/8}	^{14/8}	^{15/8}	Tils.
	kg.	kg.	kg.	kg.	kg.	kg.	kg.
Kveite	2840	2680	120	160	700	—	6500
Flyndre	—	—	—	—	—	240	240
Hyse	11980	420	—	—	3030	120	15550
Torsk	1740	1820	—	—	1040	—	4600
Sei	880	1150	—	—	—	—	2030
Sild	—	—	14000	—	78600	—	92600
Annen fisk	24110	23750	4480	12850	23540	3330	92060
Hvalkjøtt	330	4050	—	—	—	—	4380
Laks	420	—	—	210	—	—	630
Makrell	3070	7050	5560	2300	1600	—	19580
Tils.	45370	40920	24160	15520	108510	3690	238170

Fiskeinnførselen til Oslo. — Innførselen av fersk og saltet fisk og sild til Oslo sjøtollsted i uken 16. til 22. august 1936. Fra Danmark fersk fisk kr. 40, fra Sverige salt sild 2000 kg. fra Holland salt sild 9500 kg.

Fiskets Gang

A weekly intelligence organ of the Norwegian fisheries published by
The Director of Fisheries, Bergen.

Norwegian Fisheries.

Statement showing the landings of the main Norwegian fisheries now being carried on, from the beginning of the year 1936 to August 22nd.

Mackerel (tons) landed 6301 exported in ice 1192, to canning factories 179, salted 439.

Fat and small herrings (hl.) landet 773 640 to fish oil factories 499 537 to canning factories 106 267 salted 60 600 and iced for export 60 480.

Norges utførsel av fiskeprodukter fra 1 januar til 15 august 1936 og i uken som endte 15 august.

Tollstedet	Vårsild		Fetsild og skåret sild tnr.	Storsild tnr.	Islands-sild tnr.	Klippfisk ialt kg.	Rundfisk kg.	Rotskjær kg.	Sel kg.	Hyse rund kg.	Annen tørrfisk kg.	Tørrfisk ialt kg.	Rogn tnr.	Rogn fersk kg.	D.m. tran tnr.	R.m. tran tnr.	Blank tnr.	Brun blank tnr.	Brun tnr.	Håkjørr. tn.
	Saltet tnr.	Flekkesild tnr.																		
Oslo ¹⁾	—	—	10	—	—	2 303	—	—	—	—	—	—	50	—	4 696	163	4 951	17 110	437	1 314
Kr.sand S. ...	—	—	—	—	—	2 759	—	—	—	—	—	—	—	—	—	—	—	—	—	—
Egersund ...	1 460	—	—	—	—	—	—	—	—	—	—	—	—	—	—	—	—	—	—	—
Stavanger ²⁾ .	138	100	55	564	—	—	—	—	—	—	—	—	—	—	—	—	—	—	—	—
Kopervik ¹⁶⁾ .	10 289	5 416	212	11 950	—	—	—	—	—	—	—	—	—	—	—	—	—	—	—	—
Skudeneshavn....	9 524	1 060	—	2 476	—	—	—	—	—	—	—	—	—	—	—	—	—	—	—	—
Haugesund ³⁾)	11 585	1 209	²¹⁾ 1 053	48 214	—	—	—	—	—	—	—	—	—	—	—	—	—	—	—	—
Bergen ¹⁵⁾	7 099	144	4 417	101 869	1 953	2 094 209	⁸⁾ 2 468 668	135 480	1 822 861	367 351	249 057	5 043 417	18 409	347 069	23 043	2 678	29 206	20 171	695	3 032
Florø	5 490	—	—	7 594	—	—	—	—	—	—	—	—	—	—	—	—	—	—	—	—
Måløy	—	—	3	2 841	—	—	—	—	—	—	—	—	—	—	—	—	—	—	—	—
Ålesund ⁴⁾ ..	8 933	52	—	30 135	3 752	3 840 803	62 630	7 045	135 125	13 050	2 610	220 460	4 016	116 624	16 060	443	6 596	10 578	265	4 024
Molde	556	—	47	2 924	—	—	—	—	—	—	—	—	—	—	—	—	—	—	—	—
Kr.sund N. ¹⁰⁾	390	—	245	1 790	750	11 394 400	7 650	—	117 960	17 325	13 800	156 735	9 336	1 676	176	—	—	12 912	323	—
Trondheim ..	511	—	19 062	1 999	—	—	—	—	15 713	—	—	15 713	—	3 042	—	—	—	—	—	—
Bodø ¹⁵⁾	—	—	—	—	—	870 743	—	—	—	—	—	—	—	—	40	—	—	—	—	—
Svolvær ¹¹⁾ ..	—	—	—	—	—	—	226 804	—	4 500	—	—	231 304	301	—	1 844	—	286	252	—	50
Tromsø ¹⁴⁾ ...	—	—	—	—	—	—	58 820	—	46 575	42 075	32 145	179 615	—	162	—	—	—	—	—	474
Hammerfest .	—	—	—	—	—	—	453 560	14 950	490 683	149 360	9 495	1 118 048	—	250	—	—	—	—	—	—
Vardø ²⁰⁾	—	—	—	—	—	—	103 625	—	1 530	12 963	—	118 118	—	1 385	—	—	—	—	—	—
Vadsø ¹⁹⁾	—	—	—	—	—	—	40 910	—	7 290	540	—	48 740	—	—	—	—	—	14	—	—
Andre ⁷⁾	—	—	1 012	—	—	58 000	—	—	—	—	—	—	—	2 791	—	—	—	—	—	—
Ialt	¹⁷⁾ 55 975	7 981	26 116	⁵⁾ 212 356	11 752	18 263 217	3 422 667	157 475	2 642 237	602 664	307 107	7 132 150	32 747	481 326	⁹⁾ 45 859	3 284	41 039	61 037	1 720	8 894
I uken	594	255	2 859	536	1 879	151 996	76 590	6 935	27 638	2 725	6 750	120 638	—	—	3 635	83	2 790	1 234	290	156

Tollsteder	Herdet hvalolje tnr.	Hvalolje tnr.	Selolje tnr.	Sildeolje tnr.	Sild fersk ks.	Sild røkt kg.	Ma-krell saltet tnr.	Ma-krell fersk kg.	Laks fersk kg.	Levende ål kg.	Annen fersk fisk tonn	Hummer kg.	Reker kg.	Fisk saltet kg.	Fisk saltet i tnr.	Sildemel tonn	Fiskemel levermel Guano tonn	Selskinn kg.	Hermetikk kg
Oslo ¹⁾	42 576	6 867	2 444	11 772	2 737	—	—	150	19 847	6 609	260	477	28 131	7 012	35	95	3	—	9 917
Kr.sand S. ...	—	—	—	—	780	—	1 450	835 758	7 512	5 795	110	90 755	542 683	—	—	—	—	—	2 446
Egersund ...	—	—	—	11 117	29 196	—	239	65 050	8 166	35 921	76	7 077	233 838	—	—	3 796	—	—	16 267
Stavanger ²⁾ .	—	—	—	4 752	11 313	—	74	1 250	6 492	21 862	185	234 223	41 490	—	—	7 807	336	—	11 371 423
Kopervik ¹⁶⁾ .	—	—	—	—	3 207	—	97	21 250	375	4 292	4	185	17 271	—	—	300	—	—	—
Skudeneshavn....	—	—	—	—	1	—	9	—	—	—	12	—	—	—	—	—	—	—	120
Haugesund ³⁾)	—	1 613	—	27 293	279 362	24 161	322	30 100	554	19 267	17	6 261	2 062	300	—	14 826	183	—	1 086 326
Bergen ¹⁵⁾	—	30	2 606	14 590	465 084	262 914	44	2 500	285 744	131 393	5 229	99 730	58 443	2 049	673	4 810	532	210 504	5 193 889
Florø	—	—	—	3 388	9 473	—	—	670	—	—	—	—	3 894	—	—	—	—	—	—
Måløy	—	—	—	—	158	—	—	54 147	4 996	1 429	—	—	1 565	63 400	—	—	—	—	708 057
Ålesund ⁴⁾ ..	—	—	572	9 516	47 693	951 017	—	—	11 361	844	2 772	—	105 380	351 823	174	6 903	1 801	25 684	257 873
Molde	—	45	—	975	5 079	—	—	—	1 268	4 500	15	—	—	—	2	954	3	—	580
Kr.sund N. ¹⁰⁾	—	—	146	300	466	—	—	—	16 766	12 400	—	—	114 004	140 745	—	308	597	—	587 308
Trondheim ..	—	—	—	2 087	31 176	—	—	—	314 037	—	1 753	221	44 819	—	273	1 705	130	—	2 361 895
Bodø ¹⁵⁾	—	—	—	1 261	—	—	—	—	—	—	—	—	—	—	—	487	—	—	2 026
Svolvær ¹¹⁾ ..	—	—	—	340	—	—	—	—	—	—	5	—	—	100	—	205	3 315	—	—
Tromsø ¹⁴⁾ ...	—	—	45	5 282	—	8	—	—	—	—	2	—	—	2 300	9	1 474	807	28 629	—
Hammerfest .	—	—	150	—	—	—	—	—	—	—	19	—	—	700	—	823	1 470	18 667	—
Vardø ²⁰⁾	—	—	—	—	—	—	—	—	—	—	271	—	—	257	—	—	434	—	—
Vadsø ¹⁹⁾	—	—	—	—	—	—	—	—	—	—	19	—	—	—	—	—	—	—	—
Andre ⁷⁾	⁶⁾ 158 841	315	2	2 271	9 062	25	9	193 580	8 920	48 371	443	21 698	208 347	85	19	¹²⁾ 2501	¹³⁾ 2 114	—	226 810
Ialt	201 417	8 870	5 965	94 944	894 795	1 238 124	2 244	1 149 638	735 859	296 250	13 414	460 627	1 401 927	568 771	1 185	47 884	13 300	283 484	21 824 937
I uken	3 921	52	265	2 441	6 961	10 420	394	1 200	3 759	60 088	306	5 750	82 105	7 300	144	841	514	6 058	913 065

1) 1306 tnr. stearin 1223 tnr. hvaloljefettsyre, 546 tnr. grakke, 16 tnr. bottlenosetran. 2) 9940 kg. hvalbenmel, 9950 kg. hvalguano, 26 120 kg. hvalkjøttmel. 59 tnr. ansjos, 33 tnr. nordsjøild 3) 680 tnr. sildemel, 6070 kg. fiskeben, 37 tnr. veterinærtran. 4) 418 tnr. stearin, 161 tnr. brugdetran. 5) Herav 125 tnr. flekket fra Bergen, 255 tnr. krydret fra Stavanger, 1020 tnr. flekket fra Kopervik, 14 tnr. flekket og 1517 tnr. eddikbehandlet fra Haugesund 17 tnr. flekket, 728 tnr. kryddersaltet og 990 tnr. eddikbehandlet fra Molde. 6) Fra Fredrikstad. 7) 26 tonn hvalguano og 77 810 kg. hvalbenmel fra Sandnes. 33 tnr. ansjos, 387 tnr. skrapolje av tran, 7853 tnr. hvaloljefettsyre, 123 tnr. nordsjøild fra Fredrikstad, 2354 kg. ansjos fra Moss. 8) 1 137 376 kg. lofots og 1 331 292 kg. finnmærks. 9) Herav 1834 tnr. utenlandsk. 10) 1456 kg. sunnmaver, 61 tnr. pressetran, 165 tnr. stearin, 75 tnr. haitran, 9 tnr. brugdetran, 15 tnr. håtran. 11) 112 tnr. pressetran. 12) Herav 1659 tonn fra Sandnes, 545 tonn fra Harstad. 13) Herav 665 tonn fra Sandnes, 80 tonn fra Mosjøen, 1283 tonn fra Harstad. 14) 150 kg. kveitelever. 15) 2002 tnr. stearin. 192 tnr. nordsjøild. 16) 101 tnr. silde-melke. 17) Herav 200 tnr. eddikbehandlet fra Molde og 1870 tnr. do. fra Haugesund. 18) 75 tnr. pressetran. 19) 262 990 kg. lodde. 20) 133 250 kg. lodde og 2350 kg. springerspekk. 21) Fetsild og nordsjøild.