


Fiskets Gang

Efterretningsblad for norsk fiskeribedrift, utgitt av Fiskeridirektøren.

Kun hvis kilde oppgis, er ettertrykk fra „Fiskets Gang“ tillatt.

27 årg.	ABONNEMENT kr. 6.00 pr. år tegnes ved alle post-ansalter og på Fiskeridirektørens kontor. Kr. 10.00 utenlands.	Bergen Onsdag 9 september 1936	ANNONSEPRIS: Pristariff fåes ved henvendelse til Fiskeridirektørens kontor.	Nr. 37
---------	--	--	---	--------



Oversikt pr 5.9

Bankfisket for Ålesund var ennå mindre enn i uken til 29. august og gav i ukefangst kun 30 tonn fisk og skalldyr. I fisket deltok 6 dampere, 30 motorbåter og 40 snurrevadbåter. Hjemmefisket var hindret av storm og deltagelsen er derfor mindre enn vanlig. Hele fiskepartiet blev iset i denne uke.

Fra fjerne farvann blev tilførselene meget store, idet der blev tilført Ålesund hele 427 tonn forskjellig langveisvare. Fra bankene ved Island kom 1 damper med 1000 kg. saltet forsk og 4000 kg. fersk kveite. Prisen på salt-torsken var 26 øre og kveiten 98 øre pr. kg. Nu når en flerhet av silde-snurperne er hjemkommet fra Island ventes der større drift etter kveite på bankene. Fra Færøyane var kveitetilførselene ganske store. Der kom hjem 6 fartøier med ialt 16 700 kg. fersk kveite og 3000 kg. saltorsk. Priser var: 98 og 21 øre pr. kg. Driften ved Færøyane har vært større enn på mange år, og der er nu ialt utført 52 turer med et samlet fiskeutbytte på 109 tonn kveite til verdi kr. 111 795 og 111 tonn forsk (saltet) til verdi kr. 23 730. Ifjor var der på samme tid hjemført 26.3 tonn kveite til verdi kr. 27 985 samt 29 tonn saltorsk til verdi kr. 7280. Fra Grønlandsfarvann kom 2 motorskib hjem med ialt 333 tonn saltorsk, 12 tonn fersk kveite og 16 tonn saltet kveite. Prisen på torsken var 26 øre pr. kg., fersk kveite 90 øre og salt kveite 70 øre. Tidligere i år er der hjemkommet 4 fartøier fra dette farvann og det samlede utbytte i år er 582 tonn saltorsk, verdi kr. 151 280 samt 37 500 kg. kveite, verdi kr. 35 800 og 16 000 kg. saltkveite, verdi kr. 11 200. Ifjor da også de utenlandske ekspedisjoner drev fiske ved Grønland var der av norske fartøier kun hjemført 27.5 tonn kveite.

Bankfisket ved Bjørnøya og Svalbard: Utenom de ovenfor til Ålesund nevnte langveispartier kom der også 2 fartøier fra Svalbard med 57 tonn saltorsk. Prisen på denne var 24 øre pr. kg. I samme uke kom der til Kristiansund 1 fartoi med 8893 kg. saltorsk og til Tromsø i uken til 29. august 14 fartøier med 117 963 kg. saltet forsk og 15 805 kg. fersk kveite. I Tromsø var prisen på saltorsk 20.1 øre pr. kg. Prisen på kveite lå mellom 40 og 115 øre pr. kg. De samlede tilførsler av saltorsk fra Bjørnøya og Svalbard andrar i år til 4227 tonn til verdi kr. 910 837 mot ifjor på samme tid 3830 tonn til verdi kr. 894 925.

Fetsildfisket: Såvel i Sør-Trøndelag som i Nordland fortsatte fettsildfisket i siste uke, men fangstene er nokså be-

ekjedne. I flere av de utsatte distrikter var fisket delvis hindret av uvær. I Nordland blev der i uken saltet til handelsvare 3183 hl. fettsild og til skjæresild blev der anvendt 3580 hl. Prisene på fettsilden falt overalt i fylket i denne uke. Der er nu ialt saltet i Nordland 9643 hl. og anvendt til skjæresild 5370 hl. I Sør-Trøndelag fortsatte forrige ukes fiske i Ørland med en samlet fangst på 6000 hl. notsild og 3000 hl. garnsild. Av partiet blev 2000 hl. saltet, 5500 hl. anvendt til sildolje, 1000 hl. iset og 500 hl. anvendt til skjæresild. Prisen på garnsild var kr. 10—12 og notsild kr. 2.75 til 3. I Venjefjorden og Hemnefjorden er mussafisket begynt så smått. I forløpne uke stengte man således i Venjefjorden 1500 skjegger og i Hemnefjorden blev gjort en del småkast.

Sildefisket ved Island: Hjelpeskibet »Fridtjof Nansen« avsluttet sin tjeneste ved Island den 1. sept. og telegraferte da at fisket hadde vært smått i de siste dager. Der var da så godt som bare drivere igjen på feltet. I ukens løp er der hjemkommet 46 skib med ialt 45 501 tonner forskjellig tilvirket sild. Ukertilførselen er årets største. Totaltilførselen av islandssild er dermed 200 810 tonner, hjemført med 158 skib. Årets fiske er det beste siden 1931, da sluttresultatet var 237 700 trn.

De norske børsers noteringer på islandssild på fredag 4. sept. var ennå faste, men utenfra for eks. fra Gøteborg meldes at markedet er flaut og prisene sviktende.

Brislingfisket: Også i forløpne uke blev der fisket litt i Hordaland og Sogn og Fjordane, nærmere betegnet i Osterfjord og Hardanger samt Sogn. Tilførselene til fabrikkene i uken andrar til ca. 8000 skjegger, som blev betalt med mellom kr. 4 og 4.90 pr. skjeppe. Også i Oslofjorden blev der fisket en del brisling. Der tilførtes Oslo 2500 skj.

Kystmakrellfisket: På Vestlandet var fisket ganske godt. Der blev således for Bergen fisket 10 000 kg. stormakrell à 50—60 øre, for Karmøy 28 100 kg. à 45—50 øre, Stavanger 17 000 kg. à 25—27 øre, Egersund 24 500 kg. à 50 øre — ellers lite av stormakrell. I uken blev på Karmøy

HVALKJØTT

KJØPES
til høieste dagspris

A. S. P. G. Rieber & Søn

BERGEN — Telefon 15 000
TRONDHEIM — Telefon 5213

rundsaltet 22 000 kg. i i Egersund 10 300 kg. Av spir var der meget overallt. I uken blev tilført 196 000 kg. hvorav til Stavanger 104 950 kg.

Eksporsten av de viktigste fiskevarer i uken til 29. august 1936 (fjorårets tall i parentes). Klippfisk i uken 205 tonn, ialt 20 288 (22 593), tørrfisk i uken 209 tonn, total 7489 (11 299), derav rundfisk henholdsvis 81 — 3573 (6622), rotskjær 22 — 781 (343), sei 90 — 2800 (2765), hyse 2 — 606 (1089), annen 15 — 329 (480), rogn saltet 0 tnr. 36 209 (35 692), damptran 1572 — 50 736 (53 628), blanktran 2053 — 43 564 (24 500), levende ål 40 426 kg. 356 887 (356 007), fersk fisk 328 tonn 14 043 (11 798), hummer 3145 kg. 469 132 (393 989), reker 46 tonn 1505 (1594), hermetikk 884 — 23 195 (21 348), sildemel 804 — 49 415 (32 386) og fiskemel m. v. 472 — 14 031 (4673).

OLAF KNUDSEN A/S - BERGEN

(Aktiekapital kr. 20 000.—)

Kommissionsforretning i fiskeprodukter

Omsætter tørrfisk, rogn, sild, tran, haakjærringtran, selolje, hvalolje, sildolje, iset torsk, tomfat, levermel etc.

Telegr. adr.: „Tranknudsen“ — Rikstelefon 12348

Bankfisket.

Tromsø: I uken 23. til 30. august er opfisket 49 627 kg. fisk, hvorav 12 851 kg. kveite à 55—125 øre, 2240 kg. flyndre à 50—70 øre, 11 950 kg. brosme à 6 øre, 10 630 kg. torsk à 8—11 øre, 6456 kg. hyse à 4—15 øre, 89 kg. sei à 5—6 øre, 276 kg. skate à 10—15 øre, 1084 kg. steinbit à 5—8 øre, 4051 kg. reker à 30 øre. Verdi kr. 14 992. Dessuten 20 hl. lever à kr. 10. Der deltok 19 linebåter, 11 snurrevadbåter, 4 rundfisknot og 9 rekestrålere.

Nordland. — Værøy og Røst: I uken 24. til 29. august er opfisket av 25 motorbåter 12 350 kg. fisk, hvorav 1250 kg. kveite à 80—125 øre, 3000 kg. flyndre à 40—70 øre, 6500 kg. torsk à 13 øre, 1600 kg. hyse à 10 øre, verdi kr. 4005. — Steigen: I august er opfisket 27 520 kg. fisk, hvorav 1900 kg. kveite à kr. 1, 13 690 kg. flyndre à 65 øre, 4250 kg. torsk à 10 øre, 2680 kg. hyse à 10 øre, 5000 kg. sei à 6 øre. Verdi kr. 11 791. Dessuten var der et brugdeleverkvantum på 8 hl. à kr. 12.

Møre og Romsdal. — Søre-Sunnmøre: I uken 23. til 29. august er opfisket 6400 kg. fisk av 2 motorbåter, hvorav 1400 kg. lange à 15 øre og 5000 kg. brosme à 8.5 øre. Værhindring. — Bremsnes: 23. til 29. august intet fiske på grunn av styggevær. — Ålesund: I uken 31/8 til 5/9 er opfisket 30 060 kg. fisk, hvorav 1600 kg. kveite à kr. 1.30, 1000 kg. rødspette à kr. 1, 1500 kg. lange à 15 øre, 8400 kg. torsk à 30 øre, 15 000 kg. hyse à 41 øre, 500 kg. hå à 10 øre, 1000 kg. annen fisk à 15 øre, 1060 kg. reker à 60 øre. Leverkvantum 17 hl. à kr. 20 og 2000 liter kveitelever, verdi for leveren kr. 6840. Samlet verdi kr. 19 651. Hjemmefisket hindret av uvær. Kristiansund: I uken 29/8 til 5/9 er opfisket 14 840 kg. fisk, hvorav 1140 kg. kveite à kr. 1.20, 420 kg. flyndre à 70 øre, 1060 kg. lange à 14 øre, 3600 kg. brosme à 7 øre, 3400 kg. torsk à 27 øre, 1130 kg. hyse à 30 øre, 1200 kg. sei à 20 øre, 730 kg. skate à 15 øre, 200 kg. uer à 25 øre, 1200 kg. hå à 15 øre, 600 kg. annen fisk à 15 øre, 160 kg. reker à 70 øre. Dessuten 125 700 stk. krabbe à 5 øre. Leverpartiet 7 hl. à kr. 15. Samlet verdi kr. 9490.

Bergen: I uken 28/8 til 5/9 er tilført 57 050 kg. fisk, hvorav 750 kg. kveite à kr. 1.30, 200 kg. flyndre à kr. 1.30, 2700 kg. blålange à 25 øre, 4800 kg. brosme à 30 øre, 14 000 kg. torsk

ROGN

Sockersaltad eller saltad torskrom ev. long-rogn köpes i större och mindre partier av
FRITZ HAEGGSTRÖM, Stockholm.

à 60 øre, 1200 kg. hyse à 40 øre, 17 800 kg. sei à 35 øre, 300 kg. skate à 12 øre, 1500 kg. uer à 35 øre, 9200 kg. lyr à 35 øre, 3600 kg. hå à 15 øre, 1000 kg. annen fisk à 20 øre, dessuten 2500 stk. krabbe à 15—30 øre. Verdi kr. 22 981.

Rogaland. — Egersund: I uken 23. til 29. august er opfisket 18 600 kg. fisk og skaldyr, hvorav 200 kg. flyndre à 70 øre, 800 kg. torsk à 25 øre, 700 kg. hyse à 30 øre, 1300 kg. sei à 10 øre, 200 kg. uer à 15 øre, 1900 kg. annen fisk à 45 øre, 13 300 kg. reker à 45 øre, 200 kg. bokstavhummer à 15 øre samt 1800 stk. krabbe à 10 øre. Verdi kr. 7760. — Karmøy: I august er opfisket 40 020 kg. fisk og skaldyr, hvorav 580 kg. flyndre à 60—70 øre, 1300 kg. levende torsk à 35—40 øre, 13 900 kg. torsk à 15 øre, 7650 kg. hyse à 25—32 øre, 2100 kg. lyr à 10—12 øre, 2390 kg. breiflabb à 20 øre, 9800 kg. ål à 85—100 øre og 2300 kg. reker à 70—100 øre.

Hjemført islandssild.

Ålesund: I uken 30. august til 5. september er hjemkommet 18 fartøier med 16 712 tnr. islandssild, hvorav 5119 tnr. matjes, 10 358 tnr. skarpsaltet, 200 tnr. krydret, 905 tnr. hodeskåret og 130 tnr. sukkersaltet.

Karmøy: I uken 30. aug. til 5. sept. er hjemkommet 17 fartøier med 12 889 tnr., hvorav 5500 tnr. skarpsaltet, 5897 tnr. krydret, 1452 tnr. matjes og 40 tnr. sukkersaltet.

Haugesund: I uken 28/8 til 5/9 er hjemkommet 8 fartøier med 11 888 tnr. islandssild, hvorav 8876 tnr. skarpsaltet, 400 tnr. krydret og 2612 tnr. matjes.

Kristiansund: I uken 28/8 til 5/9 er hjemkommet 2 fartøier fra Island med 1692 tnr. skarpsaltet sild.

Bergen: I uken 28/8 til 5/9 er hjemført av 1 fartøi 2320 tnr. sild, hvorav 2200 skarpsaltet og 120 matjes.

Hjemført i uken av 46 fartøier 45 501 tnr. Ialt til 5. sept. av 158 fartøier hjemført 200 810 tnr., hvorav 123 066 tnr. skarpsaltet, 10 865 tnr. krydret, 41 277 tnr. matjes, 23 078 tnr. hodekappet, 401 tnr. sukkersaltet og 2123 tnr. spesialbehandlet.

Göteborg: I tiden fra 1. til 8. sept. er der tilført 9000 tnr. norskfanget islandssild. Prisene er sviktende og markedet flaut.

Det norske sildefiske ved Island.

Chefen for »Fridtjof Nansen« telegraferer 1/9: Sluttrapport. Samlet fangst av 134 snurpe- og drivgarnsbåter 99 450 tonner skarpsaltet, 29 870 matjes, 14 550 krydret, 15 300 hodeskåret. Intet snurpefiske siden lørdag, smått drivgarnsfiske. Fridtjof Nansen avslutter opsynstjenesten idag.

Det norske fiske ved Island.

Ålesund: I uken 31/8 til 5/9 kom 1 dampskib med 1000 kg. salttorsk à 26 øre og 4000 kg. kveite à 98 øre. Verdi kr. 4180.

Det norske fiske ved Grønland.

Ålesund: I uken 31/8 til 5/9 er hjemkommet 2 motorbåter med 12 000 kg. kveite à 90 øre og 333 000 kg. salttorsk à 26 øre. Verdi kr. 97 380. Dessuten 16 000 kg. saltet kveite à 70 øre. verdi kr. 11 200.

Wollendahl & Gou Alt i
BERGEN Jernvarer

Brødr. Nielsen's Merkelappfabrikk
Lars Hilles gt 17 BERGEN Telefon 12 540
Spesialfabrikk for merkelapper
Leverandør til Postverket

Det norske fiske ved Svalbard.

Ålesund: I uken 31/8 til 5/9 er kommet 1 dampskib og 1 motorbåt med 57 000 kg. salttorsk à 24 øre. Verdi kr. 13 680.

Det norske fiske ved Færøyanne.

Ålesund: I uken 31/8 til 5/9 er kommet 2 dampskib og 4 motorbåter med 3000 kg. salttorsk à 21 øre og 16 700 kg. kveite à 98 øre. Verdi kr. 16 996.

Det norske fiske ved Bjørnøya.

Tromsø: I uken 23. til 30. august er hjemkommet 2 dampskib og 12 motorbåter med 117 963 kg. salttorsk à 21 øre og 15 805 kg. kveite à 40—110 øre. Verdi kr. 35 040.

Håbrand.

Bergen: I uken 19. til 27. aug. er tilført 83 261 kg. stor à 15.7 øre og 4513 kg. små à 10.7 øre. Fra 27. til 31. aug. blev tilført 37 602 kg. stor à 24.6 øre og 5136 kg. små à 10.1 øre. Ialt tilført 130 512 kg. håbrand.

Hebridermakrell.

Haugesund: I uken 29/8 til 5/9 er hjemkommet 1 fartøi med 487 tnr. hebridermakrell.

Brislingfisket.

Oslo: I uken 29/8 til 5/9 er tilført 2500 skj. brisling.

Tilført hermetikkfabr. i uken 28/8 til 5/9.

Stavanger: Tilført fra Sogn og Fjordane 794 skj. à kr. 4, fra Hordaland 3920 skj. à kr. 4.90.

Fetsild og småsildfisket. 1/1—5/9 1936.

Fylke	Ialt hl.	Derav				
		Iset	Til sildoljefabrikker	Til hermetikkfabrikker	Saltet	Anvendt til skjeresild
Finnmark	108 368	—	1) 103 118	1 200	3 150	—
Troms	185 509	—	1) 180 031	3 260	100	—
Nordland	280 529	1 695	1) 205 106	13 790	9 643	5 370
Nord-Trøndelag ..	12 796	—	5 392	7 217	—	100
Sør-Trøndelag ..	99 305	1 000	28 548	8 897	58 810	500
Møre	34 903	4 950	5 613	23 690	—	—
Sogn og Fjordane	26 273	21 196	1 350	13 527	—	—
Sønnefor	82 031	40 590	1 100	40 341	—	—
Tils.	839 714	69 431	530 288	111 922	71 703	5 970
Mot ifjor 2)	898 456	35 566	675 180	112 930	37 753	2 065

1) Opgaven bygger på de fra sildoljefabrikkerne i Nordland, Troms og Finnmark innsendte opgaver over råstoff-forbruk pr. 31/7 1936 og for nogen pr. 31/8. 2) Pr. 14/9 1935.

Kristiansands Fiskegarnsfabrik

ALT I GARN OG NOT

Kun aller beste kvaliteter

Forsøk vår **egyptiske bomull** og De blir forbausset over styrken

Telefon 2137 — Telegramadresse: „Omfar“

Nordland 5/9. — Vega: I uken optatt 160 hl. garnsild og 350 hl. notsild, hvorav saltet handelsvare, fetsildkvalitet, 280 hl., agn 160, hjemmeforbrukt 70; størrelse 4 streks. Pris 12 kr. pr. hl., tilstede 54 garnbåter, 4 notbruk og 3 kjøpere. — Nesna: I uken optatt 1500 hl., alt skjæresild, pris kr. 6 pr. hl. — Rødøy: Ialt optatt i år 2400 hl., alt saltet handelsvare. Størrelse 4—5 streks, pris kr. 2—8 pr. kasse fra 60—75 liters innhold. — Gildeskål: I uken optatt 150 hl., hvorav saltet handelsvare 140 hl., agn 10 hl., pris 5—8 kr., kvalitet alle merker, små utsikter videre fiske. — Bodin: I uken optatt 1783 hl., hvorav saltet handelsv. 703 hl., skjæresild 1080 hl., pris kr. 8—13.50 pr. mål. Størrelse 2—5 streks, tilst. 8 posere og 3 kjøpere. — Folla: I uken optatt 800 hl. fettsild, hvorav 150 hl. skjæresild, 650 hl. sildolje. Pris henholdsvis kr. 5 og 2.75, tilstede 12 mann, notbruk, 1 poser og 2 kjøpefartøier. Utsikter for videre fiske ed små. — Lødingen: Optatt ialt i år 3000 hl., hvorav sildolje 1750, skjæresild 850, agn 400 hl. Pris henholdsvis kr. 2.75, 4 og 8 pr. hl. — Øksnes: I uken optatt 60 hl. alt agn og hjemmeforbrukt, pris kr. 8 pr. hl.

Sør-Trøndelag. — Verran: I august er opfisket 188 kasser sild à kr. 12.50. Partiet er vesentligst saltet til spekesild, intet til skjæresild. — I uken 29/8 til 5/9: Åfjorden: Intet notsteng, der er opfisket 150 hl. garnsild, alt saltet handelsvare, kvalitet 3—5 streks, pris kr. 14, ialt er hittil i år innen distriktet opfisket 850 hl., alt saltet handelsvare. — I uken til 5. sept. er innen Ørland opfisket 6000 hl. notsild, 3000 hl. garnsild. Derav saltet handelsvare 2000 tnr., solgt sildolje 5500 hl., iset 1000 hl., skjæresild 500 hl. Pris garnsild kr. 10—12, notsild kr. 2.75—3. Ialt hittil opfisket 29 200 hl. notsild, 50 200 hl. garnsild. Derav iset 1000 hl. sildolje 25 200 hl., saltet handelsvare 51 450 tønner og skjæresild 500 hl. Tilstede ved ukens slutt 150 garnbåter, 32 snurpere, 24 kjøpefartøier, 2 landkjøpere. Hemne: I denne uke opfisket i Venjefjorden 1500 skjeppe musse à kr. 1.75. Tilstede 15 snurpere, garnfiske hindret på grunn av styggevær. I Hemnefjorden nettop gjort et par små mussesteng, intet garnfiske. — I Hitra distrikt er i år opfisket 1300 hl. sild, hvorav 1250 hl. solgt agnsild à kr. 10, 50 hl. saltet à kr. 16.

Sogn og Fjordane. — Gulen: I uken 23. til 29. august er opfisket 400 hl. småsild à kr. 10.

Bergen: I uken 28/8 til 5/9 er tilført 3990 halvkasser à kr. 5 iset for eksport og 3000 skj. à kr. 1.25—2 til hjemmebruk.

Tilført hermetikkfabr. i uken 28/8 til 5/9.

Stavanger: Tilført 1398 skj. mossa à kr. 1.75 fra Sogn og Fjordane, 443 skj. blanding av småmakrell og sild à kr. 1.70 til 1.90, 6293 skj. mossa à kr. 1.50 fra Hordaland, 778 skj. blanding à kr. 1.75 fra Rogaland.

Haugesund: Tilført fra Hordaland 1540 skj. mossa à kr. 1.50.

Håkjerringfisket.

Gjennom tollvesenet er innkommet opgaver for 16 fartøier som har gjort tilsammen 27 turer etter håkjerring, 7 av fartøiene har drevet kombinert håkjerringfiske og selfangst i

ERIK ANDERSEN - OSLO

Telegramadr.: Erikand - Telefon 46232

Omsetter **Sildmel, Torskemel, Sildolje og Tran**
Hovedkontor for Sigerfjord Sildolje og Kraftforfabrik A.s

Danmarkstredet. Alle fartøier hører hjemme i Ålesund og Sunnmøre undtagen 1 (Tromsø). Den samlede fangst opgis til 590 tonn håkjerringtran til en innklaringsverdi av kr. 213 000 (fatenes verdi ikke medregnet). Det gir en gjennomsnittspris av 36 øre pr. kg. Det meste av fangsten er levert i Tromsø og resten i Ålesund.

Kystmakrellfisket med norske båter.

Sted	Opfisket i uken til $\frac{5}{9}$	Pris pr. kg. øre	Total kg.
Hvaler	1 500	30—40	117 500
Halde	800	70	35 350
Fredrikstad	1 500	70	340 600
Onsøy	—	—	7 500
Moss	2 200	50	59 000
Soon	—	—	3 200
Oslo og omegn	—	—	12 130
Horten	—	—	25 440
Holmsbo	—	—	51 700
Vasser	—	—	219 000
Stavern	1 000	55	419 150
Nevlunghavn	—	—	42 200
Langesund	3 340	35	290 430
Skåtøy	—	—	135 320
Risør	550	60	53 260
Arendal	6 400	50	229 000
Grimsd	—	—	27 720
Lillesand	—	—	21 380
Kristiansand	—	—	1 333 310
Mandal	—	—	56 300
Farsund	—	—	79 250
Kirkehamn	—	—	114 420
Flekkefjord	800	40	321 700
Åna-Sira	—	—	7 200
Egersund	24 500	50	541 870
Stavanger	17 000	25—27	526 300
Karmøy	28 100	45—50	106 720
Haugesund	2 000	45—25	837 290
Kvitsøy	—	—	25 730
Bergen	10 000	50—60	415 600
Solund	1 800	50	34 940
Måløy	—	—	13 600
	101 490	—	6 504 130

Av fangsten er 5 009 500 kg. fisket med garn og 980 760 kg. med not. Anvendelse: 4 589 580 kg. solgt fersk innenlands, 1 191 680 kg. iset for eksport, 62 000 kg. frosset, 338 220 kg. saltet flekkt, 143 700 kg. saltet rund og 178 950 kg. solgt til hermetik. Verdi kr. 1 250 700.

Av svenske fiskere er ilandbragt 2000 kg. til Flekkefjord, 34 500 kg. til Farsund, 62 910 kg. til Kristiansand, 2 500 kg. til Stavern, ialt 101 910.

Dessuten er der tilført 195 960 kg. pir i uken, total 828 810 hvorav 410 110 kg. til Stavanger, 7300 kg. til Arendal, 5900 kg. til Haugesund, 1850 kg. til Farsund, 3750 kg. til Moss, 38770 kg. til Langesund, 11720 kg. til Horten, 2180 kg. til Mandal, 23 000 kg. til Vasser, 14 390 kg. til Kragerø, 12 800 kg. til Holmsbu, 35 820 kg. til Kristiansand, 2550 kg. til Karmøy, 4000 kg. til Egersund, 400 kg. til Kirkehamn, 159 000 kg. til Flekkefjord, til Bergen 22 200 kg., 70 400 kg. til Oslo og 320 kg. til Risør.

EKKOLODD

British Admiralty Magneto Striction type, som installert i „JOHAN HJORTH“, „ARMAUER HANSEN“, d/trawlere „BORGENSES“ og „NORDHAV I“, m/kutter „SIGNAL“ m. fl. Øker i høi grad fangstmulighetene.

INGENIØRFORRETNINGEN ATLAS A.S

Tollbodgaten 4, Oslo

Rekefisket 1936.

	August kg.	Gjennomsnittspris i juni, øre	Ialt fra $\frac{1}{1}$ kg.	Totalverdi kr.
Tromsø	15 577	30	54 862	20 867
Kristiansund	3 351	68	145 692	85 663
Ålesund	12 260	60	103 833	65 058
Karmøy	2 300	80	33 900	31 960
Stavanger	8 750	66	34 030	31 264
Egersund	65 900	50	420 850	272 663
Kirkehamn	30 309	54	168 726	101 765
Kristiansand	118 303	56	648 435	447 528
Arendal	1 100	81	53 600	44 860
Kragerø, Skåtøy	2 310	50	26 355	15 299
Risør	730	56	25 178	21 147
Langesund	22 744	39	110 118	59 687
Stavern	25 280	37	48 470	24 409
Vasser	17 300	40	66 654	32 075
Nevlunghavn	—	—	27 090	16 982
	326 314	—	1 967 793	1 271 227

Sellangsten.

Ifølge de fra selfangerne pr. 5. sept. mottatte innklaringsoppgaver omfattende 87 fangstturer er der i sesongen hjemført følgende mengder (fjorårets tall pr. 7. sept. omfattende 93 fangstturer i parentes): Grønlandssel, ialt 70 754 stk. (73 381), ungsel 61 913 (65 262), gammelsel 8841 (13 119), storkobbe 3408 (1444), hvalross 13 (9), isbjørn, levende 8 (3), døde 88 (49), klappmyss, ialt 58 733 (44 414), ungdyr 34 676 (27 456), voksne 24 062 (16 958), spekk 2474 tonn (2160).

A. STEEN-NILSEN A/S, Oslo

Telegramadresse „Steenil“

Fred. Olsens gate 1

Telefoner: 23513, privat 40632

Omsetter alle sorter Saltsild, Tørrfisk, Tran, Kveite, Vildt, Renkjøtt

Referenser oppgis efter anmodning

Meldinger om utlandets fiske, eksport m. v.

Islands sildefiske pr. 5/9: 87 782 tonner skarpsaltet, 53 477 matjesbehandlet, 32 634 krydret, 9014 sukkersaltet, 28 233 anderledes spesialbehandlet; total 211 140 tonner mot 82 133 ifjor, 1934 206 692; fabrikkssild 1 068 670 hl.

Kanadas eksport av klipffisk i juli: 13 671 cwts., fordelt på følgende land: Bermuda 291, Britisk Guiana 106, Britisk Honduras 5, Britisk West India: Barbados 136, Jamaica 2446, Trinidad og Tobago 2772, andre 223, Brazil 384, Costa Rica 15,

MONOPOL'S KOBBERSTOFF

holder båtubunnen ren lenger enn før. — Forsøk!

Kuba 5227, Panama 30, San Domingo 93, United States 807, Porto Rico 676, Haiti 447, Amerikanske Virginia øer 13. Verdi \$ 65 860.

Det skotske sildefiske. Ialt i tiden 1/1—29/8 1936 etter »Fishery Boards« opgave.

Sted	Total fangst crans		Saltet, ganet tnr.		Eksportert tnr.	
	1936	1935	1936	1935	1936	1935
Vinterfisket ialt (1 jan.—31 mars)	117 530	103 750	83	4 846	5 281	5 735
Sommerfisket fra 1 april:						
Northumberland	32 220	21 319	4 795	1 961	—	—
Eyemouth	5 226	1 876	4 331	260	—	—
Aberdeen	16 359	11 983	—	66	1 542	5 614
Peterhead	72 348	92 558	47 577	69 867	14 683	26 014
Fraserburgh	121 004	147 645	93 798	117 530	66 507	54 090
Banff	1 818	4 275	301	564	—	—
Buckie	2 490	2 660	1 755	1 471	—	—
Wick	47 320	53 598	56 892	61 027	33 077	47 260
Resten av Øst-kysten	8 904	2 563	—	—	4 021	5 361
Orkney	33 609	33 379	42 850	42 965	29 526	41 005
Shetland	169 257	203 960	181 150	246 450	167 185	162 520
Stornoway	37 534	50 344	41 566	59 595	36 373	42 028
Barra	13 726	10 497	17 985	13 850	2 960	4 875
Resten av Vest-kysten (ex Firth of Clyde)	5 922	11 161	1 515	2 382	—	13
Glasgow	—	—	—	—	9 784	15 050
Sommerfisket ialt	567 737	647 818	494 515	620 988	365 608	403 863
Vinter og sommerfisket ialt	685 267	751 568	494 598	625 834	370 939	419 599

Portugals import av klippfisk og saltfisk. — Lissabon 19/8:

	Juni	1935	1936
Kvantum	kg.	2 506 457	4 536 555
Indekstall for kvantumet (månedlig gjennomsnitt 1910—1913: 100.00)		92.31	167.08
Verdi	esc.	6 149 774	9 353 413
Januar—juni:			
Kvantum:			
Fra Det Portugisisk Kolonirike og			
Angola	kg.	—	240
Tyskland	»	—	433 754
Danmark	»	—	761 486
Frankrike	»	—	1 607 150
England	»	—	1 253 494
Island	»	8 094 370	10 569 195
Norge	»	3 782 411	5 536 590
Storbritannia og Nord-Irland ..	»	2 129 815	—
Nyfundland	»	1 342 858	1 931 483
Andre land	»	639 016	—
Tilsammen kg.		15 988 470	22 093 392
Verdi	esc.	41 723 851	52 992 028

— Det bemerkes at mens den portugisiske statistikk ifjor og inntil mai i år brukte betegnelsen »Storbritannia og Nord-Irland« er den, fra og med juni i år, gått tilbake til betegnelsen »England«.

Trålsild fra Aberdeen til Gdynia. Et interessant eksperiment er blitt gjort i Aberdeen, idet en fiskekjøpm.kjøpte 1600 ks. trålsild innbragt til fiskemarkedet i Aberdeen for eksport til Gdynia. Denne sild blev lettsaltet og iset og bragt ombord i det danske motorskib »Steady«, som har et kjøleanlegg ombord. Nogen dager senere blev der kjøpt enu et stort parti for å komplettere det første, og da fartøiet drog til Gdynia var der mellom 2800 og 3000 kasser ombord. Alt vil nu avhenge av i hvilken stand silden kom frem, om slike forsendelser vil bli gjentatt. I adskillige år er der blitt eksportert fersk garnsild, men det er første gang der er blitt eksperimentert med trålsild, sier »The Fish Trades Gazette« for 5. september.

Knud L. Knudsen - Bergen

Telegramadresse: »Levertran«
Telefoner: 14953, 14533, privat 14367

Forhandler alle sorter tran, tørrfisk, klippfisk, rogn, siid, silde-mel, torskemel, levermel, sildoljer, sel-oljer og hvaloljer

Klippfisk- og tørrfiskmarkedet.

Markedsmeldinger.

Buenos Aires 5/9: Klippfisktilførsel siden 14. august: 1800 kasser, hvorav 800 skotsk; beholdning 4000, pris 38 papirpesos, ingen efterspørsel.

Hamburg — Altona. I tiden 28/8 til 3/9 ankom fra Norge 455 kulli klippfisk, 1616 kulli stokkfisk.

Eksportører! Grunnet forskjellige forespørsler undlater vi ikke å opplyse, at vi ikke arbeider med agenter i Norge og derfor er frittstillet og mottar: Kveite, Flyndre, Hyse, Laks, Aal, Pigghå, Vinger, Reker etc i kommisjon til dagens høieste priser.

GADE & CO. - Billingsgate, London - Tel. adr: Gade, London

Ferskfiskmarkedet.

London 2/9: 87 kasser flyndre, pris 7/—9/, 27 kasser kveite 8/—12/, 176 kasser hyse 2/—3/6.

London 4/9: 53 kasser flyndre, pris 7/—9/, 24 kasser kveite 9/—14/, 30 kasser hyse 3/.

London 5/9: 87 kasser flyndre, pris 7/—9/, 64 kasser kveite 8/—14/, 67 kasser hyse 2/6—4/.

Newcastle. — Priser mandag 31/8: Flyndre 6/6—7/6, kveite 6/—11/; tirsdag 1/9: Flyndre 6/6—7/6, kveite 6/—12/.

Newcastle. — Priser torsdag 3/9: Flyndre 6/6—7/6, kveite 10/—11/; fredag 4/9: henholdsvis 6/6—7/6, 11/—13/.

Hamburg — Altona 8/9: »Kong Sigurd«, »Kong Ring« og »Neptun«: 12 000 pund hyse, stor, lys 33—52 pfennig pundet, middels 32—49, små 21—39, mørk, stor 20—42, middels 20—30, små 18—31, meget små 14½—23, 8700 kveite, stor 40—64, stormiddels 69—74, middels 74—89, småmiddels 60—70, små 52, stor sekunda 25—40, 2700 flådd pigghå 29—36½, 1000 bukklapper 43—48, 15 000 håbrand 22½—36½, 100 tunfisk 34, 300 laks 190—275, sekunda 75—140.

Hamburg Altona. — Fersk fisk: Det forente auksjonsfirma, Koser, Platzmann & Co. Kom.-Ges., omsatte i uken 29/8 til 4/9 ialt 66 350 pund fersk fisk fra Norge. Høieste og laveste priser i pfennig pr. pund, blev følgende:

Ukemengde i pund	Fiskesort	Tirsdag 1/9	Fredag 4/9
6 800	<i>Hyse</i> , stor	41—65	51—61
	middels	43—50	51—55
	småmiddels	32—52	—
	små	26—36	34½—57
	mørk, stor	—	29—50
	middels	—	30—51
17 700	små	—	20—44
	<i>Kveite</i> , stor	45—60	57—70
	stormiddels	38—48	—
	middels	40—50	70—85
	småmiddels	20—38	49—52
	mager, stor	30—43	—
	secunda, midd.	—	40—67
	småmiddels	—	30—50
5 750	små	18—21	22—40
	<i>Pigghå</i>	25—30	25—31
2 250	blek	—	15—21
	<i>Buklapper</i>	40—50	40—45½
33 200	<i>Håbrand</i> , uten hode ..	19—25¼	30—33
	secunda	15—20	—
150	<i>Rødspette</i>	32—39	—
400	<i>Bergflyndre</i> , stor	—	53—60
	middels	—	40—44
100	<i>Breiflabb</i>	25—26	—
66 350			

— Hyse, hvorav der tilførtes markedet ialt ca. 7000 pund, opnådde meget tilfredsstillende priser. Endog mørk vare blev betalt med priser som lå over hvad der i den senere tid har vært betalt for lys prima vare. Også håbrand blev godt betalt, særlig i fredagsauksjonen. De tyske trålere, som lossere i Hamburg—Altona, bringer så godt som ingen hyse hertil. Deres fangster består for den vesentligste del av nordsjøsil, sei og uer og noget torsk. — Fersk sild. Det tyske trålsildfiske bragte i denne uke mindre tilførsler enn de foregående uker. Fangstene kom såvel fra Fladengrund som fra Gatt. Kvaliteten av silden fra Fladengrund taper etterhvert. Den avtagende tilførsel av trålsild har satt prisene en del op, således betaltes der fra 5½ til 10%. — Det norske småsildfiske var i uken som gikk nokså ujevnt; man regner hermed at fisket omkring Bergen på det nærmeste er slutt. I Kristiansund og Trondheim-distriktet var fisket likeledes smått og tilførslene hertil stammet hovedsakelig fra steng. Størrelsen av den norske småsild, er nu mindre egnet for hermetikkindustrien. Imidlertid er kvaliteten gjennomgående prima. Der importertes hertil 3864 halve kasser med rutebåtene og ca. 2000 halve kasser med motorkuttere. Prisene for den norske småsild lå mellom 6 og 6½ pfennig pr. pund.

Cuxhaven. — Uken 27/8 til 2/9 bragte ialt 6 255 200 pund fersk fisk og sild pr. 44 dampere. Derav var 4 945 500 pund nordsjøvare, ilandbragt pr. 35 dampere og 1 309 700 pund islandsvare ilandbragt pr. 9 dampere. — Høieste og laveste priser i pfennig pr. pund: Sjøtunge I 70—112, pigghvar 60—81, kveite 40—89, rødspette 25—51, bergflyndre 20—40, nordsjøhyse IV 23—32, hyse til stekning 20—29, islandshyse I 25—56,

II 29—51, hvitting 6½—26, nordsjøtorsk 12—26, islandstorsk 10—25, lange 7—20, makrell 6—17, uer 9—22, sei 6—16, sild 5½—9½.

Hummermarkedet.

Hamburg. — Tilførselen av levende hummer fra Norge i uken 28/8 til 3/9 beløp sig til bare 9 kasser. Prisen er uforandret kr. 4 fob.

Saltsildmarkedet.

Hamburg. — Fremdeles er interessen stor for matjesbehandlet islandssild, hvorav der denne uke ankom ca. 2000 tønner bestemt for det tyske marked. Prisen er fremdeles kr. 36 cif. Hamburg, og til denne pris finner varen flott avsetning. Islandsk matjes selges til priser som svarer til de som er betalt for norsk vare. — Av annen norskvirket saltsild har der denne uke neppe vært omsatt noget. — Uken 28/8 til 3/9 bragte ialt følgende mengder salt sild til Hamburg: Fra Norge 3915 hele og 1464 halve tnr., fra Storbritannia 2865 hele, 2225 halve og 40 kvart-tnr., fra Danmark 45 tnr.


Königsberg 4/9: Siden siste beretning er her ankommet 1000 tnr. tysk sild og videre partier ventes daglig. Prisene for den tyske sild er uforandret. Lagrene for skotsk sild er rømmet. — I den senere tid har her vært offerert islandsk matjes fra Norge, men man har ikke kunnet bringe i erfaring om nogen forretning er kommet i stand.

Tranmarkedet.

Hamburg. — Uken 28/8 til 3/9 bragte følgende mengder tran til Hamburg: Fra Norge 41 kasser, 42 kolli, 35 drums og 1025 kasser diverse tran, fra Storbritannia 60 tnr. levertran, 300 tnr. fiskeolje, 90 tnr. og 160 drums hvalolje, fra Sverige 35 tnr. sildolje, fra Danmark 40 tnr. håleverolje, fra Portugal og Spania 180 drums og 344 tnr. fiskeolje.

Benytt Dem av

THUNES



moderne og effektive

SILDOLJE- OG FISKEMELMASKINER

Toppresultater opnåes

A/s Thunes mek. Værksted, Oslo

Salgscentralen, Stavanger

Post- og telegr.adr.: Salgscentralen - Telefoner: 4114, 4115, 4116

Sildemel - Sildolje - Torskemel

Sild- og fiskemelmarkedet.

Hamburg. — For det tyske marked har det i den forløpne uke, av de i forrige ukeberetning nevnte grunner, ikke vært

Norsk „Grillo“/„Pauli“ Zinkhvitt

Ypperlig dekke-evne - - - -
Drøi i bruk - - - - -
Derfor den mest økonomiske
zinkhvitt. Forsøk den!

Fabrikanter: **NORSKE ZINKPRODUKTER A.S**
O S L O

omsatt norsk fiskemel. For transitt har der funnet salg sted til kr. 18.50 for torskemel og kr. 18 for vestlandsmel. De norske eksportører sies nu å holde på prisen kr. 19 og kr. 18.50 for henholdsvis torskemel og vestlandsmel. Nordlandsmel har ikke vært utbudt denne uke. — På enkelte steder i det tyske innland synes der å være for hånden visse lagerbeholdninger av norsk vare, mens der på andre steder utvilsomt er absolutt mangel. Det kan tenkes at monopolet mangler full oversikt herover og kanskje overvurderer de beholdninger som finnes. På importørhold næres der engstelse for at den importpause som nu består vil føre til en for forbrukerne meget følbart mangel i de kommende måneder. — I tiden 28/8 til 3/9 ankom følgende mengder silde- og fiskemel til Hamburg: Fra Norge 1885 hele, 350 halve sekker sildemel, 200 sekker fiskemel, 900 sekker torskemel. fra Storbritannia 610 sekker fiskemel, fra Portugal og Spania 5771 sekker fiskemel.

Diverse fiskevarer.

Hamburg — Altona. I tiden 28/8 til 3/9 ankom fra Norge 10 tnr. sildemelke, 2940 kasser hermetikk, 203 koller røket sild, fra Storbritannia 66 kasser fersk fisk, 252 tnr. sild i lake, 27 kasser hermetikk, 40 kasser hermetisk hummer, fra Portugal og Spania 100 kasser fiskefilét, 402 kasser hermetikk, 13 478 kasser sardiner, 15 tnr. ansjos, fra Danmark 435 kasser hermetikk, fra Japan 1805 kasser hermetikk, fra Kanada 40 kasser hermetikk, fra Sydafrika 325 kasser hermetikk.

Det skotske sommersildfiske nu slutt.

Et bedre år for fiskerne, men andre grener av fiskeriene har vært uheldige. Prisene har vært for høie til en regningssvarende forretning.

Det skotske sildfiske blev avsluttet i de fleste havner på den nordlige og østlige kyst sist lørdag, skriver The Fish Trades Gazette for 5. september. Salterne på østkysten håpet på fortsettelse i noen uker, men majoriteten av fiskere bestemte sig for å slutte. Sesongen har uten tvil vært en fiskernes sesong. I praktisk talt alle havner har fiskerne hatt sitt store utbytte mens andre grener av industrien har skuffet. Salterne har delvis vært henvist til de høie priser som har hersket næsten gjennom hele sesongen, et resultat av de små tilførsler. På de fire hovedsteder: Lerwick, Wick, Fraserburgh og Peterhead, har tilførslene vært omtrent 86 700 crans mindre mens verdien ca. £ 90 000 hølere.

Skjønt Shetland igjen har hatt den største sildfangst av alle skotske distrikter, har sesongen allikevel ikke vært tilnærmedesvis så vellykket som ifjor, hvilken var den beste siden 1930. Grunnen til dette var de mindre fangster og ujevne fangster og uteblivelsen av »cheap days« foranlediget ved Herring Boards minstepriser, som resulterte i at alle salterne mistet betydelig av sitt sommerarbeide. Saltningen begynte 2.

TRYGVE RITLAND A.S, Bergen

Kjøper Tørrfisk, Rogn og Tran

Telegr.adr.: „Ritlandus“. Telefon 14981, utenfor kontortid 12880

STAVANGER

BJARNE YDSTEBØ A/S, Stavanger. Fiskepiren.

Alle slags fiskeredskap. En gros & en detalj. Telefon 3568.
Telegramadresse: »Ydstebønot«.

JOHAN LIE A/S, Stavanger.

Herrings. Fishproducts. — Norwegian canned goods. Tele-
Herrings. Fischproducts. — Norwegian canned goods. Tele-
gramadresse: »LIE, Stavanger«. Etablert 1868.

Tastad Foder- og Sildoljefabrik A/s

STAVANGER

Telegramadresse: Sildolje — Telefon 2762 og 3716, privat 3403

Prouksjon av Sildemel og Sildolje
Innkjøp av fersk og salt Vårsild etc.

A.S KJETTING, Stavanger.

Lager av Kjetting og Ankere. Nye og brukte.
Stangjern. Plater.

juni med en sildetyngde av fetsild på østsiden av øene som blev solgt til over minsteprisen. Da disse partier nådde Tyskland viste det sig at de der opretholdt en maksimumspris som ikke levnet nogen fortjeneste. I juli og den største del av august var fisket ujevnt og flåten ilandbragte ikke nok til å sysselsette alle fremmøtte folk i land. Resultatet var at prisene for fersksikden alltid var for høi til en lønnsom forretning. Man forstår at salternes tap beløper sig minst til 2 å 3 anfalling pr. tonne.

Fiskerne har derimot gjort det godt, og de store fortjenester overstiger selv fjorårets. Totalfangsten for Shetland beløper sig pr. 29. august til 169 300 cran, verdi £ 209 100 sammenlignet med ifjor 203 960 cran til en verdi av £ 205 766 ved fiskets slutt. Gjennomsnittsprisen er beregnet til 24/8 mot 20/2 ifjor.

Fisket for Stronsay har vært det beste siden 1933 hvad angår fiskerne. Dette er særlig på grunn av de høie fersksildpriser. Gjennomsnittsprisen er beregnet til 32/7 pr. cran, mot 22/3 ifjor. Totalfangsten var omtrent som ifjor, 33 609 crans mot 33 379 crans, men verdien var £ 54 742 mot £ 37 190.

For Wick har resultatet av sesongen vært skuffende både for fiskerne og salterne, på grunn av dårlig fiske. Nogen båter melder om bedre fortjeneste enn ifjor, andre har akkurat fått utgiftene dekket og to eller tre har tapt. Sesongens fangst beløper sig til 47 321 cran, verdi £ 79 506 mot 53 434 cran og £ 63 771 ifjor.

Fiskerne i Fraserburgh har ikke hatt så god fortjeneste på seks år. De som har deltatt i fisket på land har nok ikke hatt det samme held. Prisene har vært høie, og eksport-salterne har vært hårdt rammet. Lokale båter startet i slutten av april og nogen gjorde det bra i mai, med ising og klipping, men den regulære sesong begynte ikke før i juni og en hel verdifull uke gikk tapt på grunn av streik. Fiskerne nektet å gå uten før de blev garantert minst 30/ pr. uke + mat. Dette ledet til en frivillig avtale, finansiert av alle grener av industrien, inkludert eksportører og kullkjøbmenn. Sesongens total beløp sig til 121 000 cran mot 147 000 cran ifjor. Gjennomsnittsprisen pr. cran oppgis til 34/ mot ifjor 22/9 og 17/8 i 1934. Verdien er beregnet til £ 206 000 mot £ 167 000 ifjor.

HAUGESUND

Lorentz Nilssen A.s, Haugesund

Sildolje- og Fodermelfabrikk

Eksport av Sild, Sildemel, Sildolje og Tran

Telef : Kontoret 1900 - 1901, Fabrikken Bøneset 1902, Lorentz Nilssen privat 1903
Telegramadresse: *Fortuna* Codes: ABC 6th Ed., Bentley's

EIDSKNAPPEN SILDOLJEFABRIK, Haugesund

Telegr.adr. *Gabriel* EMIL GABRIELSEN Telefon 1797
Eksport av Sildemel og Sildolje

ERIK LEA - Haugesund

Eksport av alle sorter salt og fersk sild

Telefon 1586 Telegr.adr. *Leae*

JOHANNES ØSTENSJØ & CO. A.S. - Haugesund

Import: Import-, Eksport- og Kommissjonsforretning
Tønneband Salt Salterier og Tønnefabrikker Eksport: *Fersksild Saltsild*
Telegramadr. *Sjøco* — Code ABC, 6th. Ed.
Bytelefon kontoret 2695, 2696. Østensjø privat 2697.
Finn Tharaldsen privat 2698. Lager Hansavåg 2699.

Storesund Salteri og Kraftforfabrik, Haugesund

Sildolje- og Sildemelfabrikk · Sildeksport

Telefoner: Kontor 2441, David Tjøswoold jr. privat 2444. Telegramadr.: *Tjøswoold*
Postboks 1. Codes: ABC 5.h Ed., ABC 6th Ed., Canex

Haugesunds Kulldepot A.s

BUNKERSTASJON

Telefon 2420, 2453. Telegr.adr. *Bunke/s*

K. KOLBEINSEN & CO. A.S. - Haugesund

Sildeksport - Sildemel - Sildolje - Rogn

Telefoner: Kontoret 2624, Kolbeinsen privat 2625, Pensgaard privat 2078
Telegramadresse: „Kolbro“ Bank: Bergens Privatbank

Haugesunds Sildolje- og Fodermelfabrik A.s

TELEFONER: Kontoret 2713 - Ole Samsonsen privat 2713 - Rasmus Samsonsen privat 2714 - Fabrikken Risøen, Haugesund 2715 - Fabrikken Storey, Torvestad 2716 - Motorbåtfører Olaf Henden 2717

Karmøens Sildoljefabrik A.s — Haugesund

Tel.adr. „Karm“. Telef.: Kontoret 2771, Dalland priv. 2772, Formannen, fabr. 2773
Sildolje - Sildemel - Silde salteri - Eksport

Paulsen & Semb — Haugesund

Telegramadresse: *Populær*

Eksport: Saltsild, Fersksild, Sildolje og Sildemel

Vestlandske Fersksild Syndikat

(Hullerringen)

Haugesund

VEKTER — MASKINER

Decimalvekter, Brovekter, Kranvekter, Kontrollvekter, Bismere, Hulmål, Diskvekter
Torbjørn Gjerdsjø, Haugesund — Kaien 95 — Telefon 2261

HILMAR HENRIKSEN A/S, Haugesunds metalstøperi.

Maskingods, propeller etc. Blygarnsynk, fiskestener, silde-lodd, metallblokker. Telefoner: Støpegodsforretning 1382, Meallstøperiet 2166. — Strandgaten 184.

HAUGESUNDS SLIP & MEK. VERKSTED.

Utfører klassifikasjon av skib i alle størrelser. Spesialitet: Reparasjon og ombygning av fiskebåter. — Fremstilling av utstyr for fiskeskib. Telefon 2330.

JOHN SAGEN, Haugesund.

Engrosforretning i sild og fersk fisk. Makrell-, sild- og småseilåser kjøpes. — Eksport. Telefon 1209.

A/S KOLNÆS v/ P. LINDØ, Haugesund.

Sildeeksport og salg av tysk salt. Telefon 1753. Telegr.-adresse: »Peder«, Haugesund.

BROMMELANDS RADIOFORRETNING, Haugesund.

Kringkastingsradio — Skibsradio — Radioverksted. Byens største spesialforretning. Telefon 2114. Privat 2096.

HAUGESUNDS OLJEKLÆDEFABRIKK A/S.

Fabrikerer førsteklases oljeklær. Telefon 1692.

KOPERVIK

A/S KOPERVIK NYE SILDOLJEFABRIKK, Kopervik.

Produksjon av sildemel og olje. Silde salteri. Telefon: Disp. Gravdal 115, kontoret 49 og fabrikken, formannen 117. Telegr.-adresse: »Sildoljefabrik«.

JOHAN O. MELKEVIG, Kopervik.

Transitt og Kredittoplag, Kolonial, skibshandel og fiskeutstyr. Dekks- og maskinrekvisita, pakninger, oljer. — Kommissjons-lager for: Norsk Brændselsolje A/S, Norsk Staaltaugfabrik, Jotuns Kem. Fabrikker. Agentur: Finnøy- & Sleipnermotoren. Telefon 152. Telegramadresse: «Skibshandel».

H. N. HAVIK, Kopervik.

Fiskeforretning. — Eksport av reker og makrell. Dampskibsekspedisjon. Saltsildforretning. Telefon 63.

PEDER RIISNES, Kopervik.

Eksport av reker, laks og ferskfisk. Rikstelefon 125. Telegramadresse: »Riisnes«. Innehaver av Hotel Gimle.

 **Vest-Norsk Handelskompani** Eksport av Ferskfisk, Reker, Hummer og Aal
Kopervik Saltet Sild og Makrell
Telegramadresse: „Vestnorsk“ — Telefoner: Kontoret 49, disponent Skeie privat 40

HARSTAD

KAARBØS MEK. VERKSTED A.S, Harstad.

2 patentslipper, Maskinverksted, Jern- og metallstøperi, Kjel verksted, Plateverksted, Smie- og Tømmermannsverksted, Maler- verksted, Dykkerapparat etc. Tel.adr. Verkstedet. Telef 29 og 277.

A.S STAAL & JERN, Harstad.

Sort og galv. Ankerkjetting og Rorkjetting, Stokankere, Patent-ankere, Dregger. Stål, Jern, Metaller, Rør, Kraner, Pumper. Telegramadresse: Metaller. Telefoner: 143, 438.

Fiskemarkedet innenlands.

Nedenstående prisnoteringer angår innenbys handel mellom kjøbmenn for varer levert fra lager på almindelige betalingsvilkår, netto kontant
Noteringene gjelder de priser hvortil omsetning har funnet sted, eller de antagelige markedspriser.

Bergen.			Bergen (forts.)			Kr.sund N.		
	1/9	4/9		1/9	4/9		28/8	4/9
	Kr.	Kr.		Kr.	Kr.		Kr.	Kr.
Tran:			Sei:			Tran:		
Ukl. damp. nordl., pr. tn.	74.—	75.—	Prima storsei pr. vekt	—	—	Ukl. damp. nordm. & nordl.	—	—
Do. finnm. dampet pr. tn.	72.—	73.—	„ middelsei	—	—	pr. tn.	70/71	71/72
Do. seidamp, 1ma lys, pr. tn.	—	—	Afrikasei 50/60	8.50	8.50	Finnm. pr. tn.	—	—
1ma koldki. damp., pr. kg.	0.82	0.83	Do. 40/50	8.50	8.50	Bruntran pr. kg.	0.25	0.25
Blank industriell.	0.43	0.43	Do. 20/40	8.—	8.—	Sildolje pr. kg.	0.28/0.34	0.28/0.34
Brunbl. industriell, pr. kg.	0.37	0.37	Brosmer, flekket, prima,	—	—	Rogn:	—	—
Bruntran, pr. kg.	0.27	0.27	pr. 20 kg.	—	—	1ste sort eksport-	—	—
Pressetran, bunnklar, brun-	—	—	runde, prima	—	—	pakket pr. tn.	55.—	55.—
blank, pr. kg.	0.34/0.35	0.34/0.35	Hyser:	—	—	2nen do. do. pr. tn.	52.—	52.—
Do. mørk, bunnklar, pr. kg.	0.33	0.33	Prima vårhyse 30/50	—	—	3dje do. do. pr. tn.	48/46	48/46
Do. mørk, uklar, pr. kg.	—	—	do. 50/60	—	—	Nordmørs samfengt stavfylt	—	—
Piggåtran pr. kg.	—	—	Afrikahyser, 20/40	—	—	tønne	—	—
Håbrantran	—	—	do. 30/50	—	—	Do. 3dje sort	—	—
Håkjerringtran	0.46/0.47	0.46/0.47	do. 40/50	—	—	Klippfisk:	—	—
Lys selolje	0.45/0.46	0.45/0.46	Lenger:	—	—	Lofots ny vare	10.15	10.15
Lys sildolje	0.36/0.39	0.36/0.39	Skruelenger, pr. 20 kg.	—	—	Islands	9.90	9.90
Mørk do.	0.31/0.33	0.31/0.33	Klippfisk:	—	—	Finnmarks pr. 20 kg.	9.65	9.65
Rogn:			1ste sort. lof., pr. 20 kg.	10.15	10.15	Brosme pr. 20 kg.	5.50	5.50
1ste sort, pr. eksportfylt tr.	56.—	56.—	— Finn. fob. lastepl.	9.65	9.65	Lange, pr. 20 kg.	9.—	9.—
2nen sort	55.—	55.—	Fetsild. Skjæresild pr. kg.	—	0.15	Blålange	8.—	8.—
3dje sort	50.—	50.—	Storsild:	—	—	Sei pr. 20 kg.	—	—
Samf., påfylt tn.	—	—	Eksportpakket pr. 110 kg.	—	—	Bjørnøyfisk pr. 20 kg.	9.35	9.35
Rundfisk:			Fiskepakket, rund pr. 80 kg.	—	—	Saltfisk:	—	—
Usort. lofots, pr. 20 kg.	—	—	Ålesund.			Islands pr. 20 kg.	—	—
Do. helgel., pr. 20 kg.	—	—	Tran:			Bjørnøyfisk, cif. Kr.sund	4.60	4.60
Tynn vestre, holl., pr. 20 kg.	—	—	Ukl. damptran, Søndmørs og	28/8	4/9	do. fob. Tromsø	4.20	4.20
Fyldig do., do. pr. 20 kg.	—	—	Nordlands pr. tn.	73.—	73.—/74	Finnmarks fob. lastepl. 20 kg.	4.20	—
Uderm. hollender, pr. 20 kg.	—	—	Do. Finnmarks pr. tn.	70.—	70.—	Tørrfisk:	—	—
Alm. hollender, pr. 20 kg.	—	—	Koldklaret damptr. pr. kg.	0.83	0.83	1ma storsei, 50/60, pr. kg.	0.37	0.37
Bremer, pr. 20 kg.	—	—	Bruntran pr. kg.	—	—	Do middelsei 40/50 pr. kg.	—	—
do. med stykketal pr. bnt.	—	—	Sildolje efter kval. pr. kg.	0.32/0.40	0.32/0.40	Do. småsei, do.	0.32/0.35	0.32/0.35
Samf. (ital.) stor, pr. 20 kg.	—	—	Seltran do. pr. kg. max. 1 %	—	—	Haugesund		
Do. do., små, pr. 20 kg.	—	—	Ffa.	0.45	0.45	Vars., eksportpk., ganet, 115	28/8	4/9
Do. undermåls pr. 20 kg.	—	—	Håkjerringtran pr. kg.	0.47	0.47	kg.	Kr.	Kr.
Lubb, pr. 20 kg.	—	—	Rogn:			17.50	17.50	—
Hestlundfisk, pr. 20 kg.	—	—	1ste sort eksportpk. pr. tn.	55.—	55.—	Do. mindre merker, ganet	—	—
Afrika rundfisk, 20/40, 20 kg.	10.—	10.—	2nen sort do. pr. tn.	52.—	53.—	110 kg. pr. tn.	18.50	18/18.50
Do. Do. 30/50, pr. 20 kg.	10.—	10.—	3dje sort do. pr. tn.	46.—	47.—	Do. flekket 120 kg. fob. pr. tn.	28.—	28.—
Do. Do. 50/70, pr. 20 kg.	10.—	10.—	Samfengt, fylt tønne, pr. tn.	—	—	Do. renflekket 120 kg.	33.—	33.—
Usort. finnm., pr. 20 kg.	—	—	Klippfisk:	—	—	Storsild, fiskepakket (90 kg.)	—	—
Titling:			Søndmørsk, pr. 20 kg.	—	—	Do., eksportpakket	19/20	19/20
Hollender, pr. 20 kg.	—	—	Lofots, pr. 20 kg.	10.15	10.15	Do. do. mindre merker	20.—	20.—
Bremer, pr. 20 kg.	—	—	Finnmarks pr. 20 kg.	—	—	Do., flekket 120 kg.	—	—
Rotskjær:			Svalbardtorsk pr. 20 kg.	9.35	9.65	Do. renflekket 120 kg.	—	—
Zartfisk pr. vekt	—	—	Lange pr. 20 kg.	9.—	9.—	Islandssild, matjesbeh. 110 kg.	35.—	36.—
Vekkerfisk	—	—	Brosme pr. 20 kg.	5.75	5.70/6.—	Fiskepakket	17.50/20	17/20
Høkkerfisk	—	—	Sei pr. 20 kg.	—	—	Sildolje:	—	—
Danskfisk, stor	—	—	Saltfisk:	—	—	Efter kvalitet, fob., pr. kg.	0.32/0.34	0.32/0.34
„ små	—	—	Svalbard torsk,	—	—	Lys, fob., pr. kg.	—	—
Sild og fisk, småsild, fetsild, makrell, pir, levende ål, hummer og annen fisk kjøpes til konkurrerende priser.			Bjørnøy, norskfanget pr. 20 kg.	4.60	4.60	Sildemel, pr. 100 kg.	16.—	16.25
Telegramadr.: Fersksild			Lofots, fob. fiskeplas	—	—	A.s Wernøe & Gulbrandsen		
Telefoner 17 512 - 17 513			Nordlands, do. do.	—	—	Torvalmenning 12		
Sandviksboder 9-10 17 229			Finnmarks torsk do.	—	—	BERGEN		
Formannen privat 12 117			Sei, pr. kg.	—	—	KODAK-DEPOT		
Prestvold 16 824			Pressefisk (ks. å 100 kg.)	—	—	Kino-, Lysbilled-utstyr		
Marius Prestvold A.s			Presset lange, pr. kg.	0.28	0.29	A.s Mandals Spiker- og Staaltaugfabrik		
Kontor: Slottsgt. 1			Rotskjær: Sei, samf. pr. kg.	—	—	MANDAL		
BERGEN			Torskemel fob. pr. 100 kg.	14.75/15.50	16.—	Specialgalvanisert		
			Sildemel	14.—	15/16.—	Ståltaug		
			do. saltfattig	15.50	16/17.—	for skibs- og fiskeribruk		
			Sild:	—	—			
			Vårsild pr. tn.	—	—			
			Islandssild matjes, eksportpk.	34.50/35	34/35			
			Do. skarpsaltet pr. kg.	0.22	0.22			
			do. hodekappet	0.25	0.25			

OSLO

Bismere Lodder
Desimalveker Mål (levermål)

best og billigst frá

A.s Viig & Vraalsen & A. P. Foss, Oslo
Norges største og eldste vektfabrikk


BRUK
NORSK

AMMONIAKK

DEN ER
REN OG DRØI.

A/s SIGURD HESSELBERG

OSLO



Brogt. 3b - OSLO
Telefon 23093 - 22693

Linde
KJØLEANLEGG

i alle størrelser og
til ethvert behov

A.S. KJØLEINSTALLATOR
DR. ING. H. EYDE

Christian Holter A.s, Oslo

leverer fra lager prima brukte **Ekefat** med bøkkerattest.
Kjøper alle sorter **Tran**.

A.S. FISK & SILD - OSLO
Fisk engros

Telegr.adr.: Ruselekbasar 42 — Telefon: 24097

Arnesen, Christensen & Co. A.s

Oslo, Sjøfartsbygningen Tekniske konsulenter Newcastle og Cardiff
Telegr.adr. Specific Centralbord: 25977 og 25978 Telegr.adr. Specific

Spesifikasjoner, planer for motor-, damp- og specialskib
Tilsyn med: Nybygninger, ombygninger, havari- og klassifikasjonsarbeider
Besiktelse, taksering og betenkninger

**NORD NORGES SILDOLJE OG
SILDEMELFABRIKERS SALGSCENTRAL A.S.**
OSLO

Telegramadr.: „Midnatsol“ - Telefon 20652, 22482

Omsetter sildemel, torskemel, sildolje og tran

Telef. 12137 **BERG-CARLSEN** Arbins gate 4
21488
Helgelandsfisk en gross
Mottar i kommisjon alle sorter Ferskfisk, Saltsild, Tørfisk, Vildt, Bær m. m.
Hurtig og reelt oppgjør


Kjøleveske for Fryseanlegg

BIRGER CHRISTENSEN
M. N. I. F.

Urtegt. 22 - Tlf. 80158
Telegr.adr.: Røragenter

**KJØLE-
ANLEGG
KVÆRNER**

OSLO
TELEF.
81810



Bevar sundheten fremfor alt, da den er vår største kapital. Start dagen med SANUS, avslutt dagen med SANUS! —

Dette fruktsalt virker absolutt opkvikkende og mildt regulerende, og det er billigere. — —

SANUS
FRUKTSALT

SANUS er
NORSK også!

SKÅL FOR SUNDHETEN Kr. 2.00 - 1.25 - 1.50

INGVARD G. PETTERSEN

Rikstelefon 27 415 Fiskehallen - Oslo Tel.adr. „Ingpetter“

Mottar til forhandling eller kjøper i fast regning: Fersk fisk, Saltfisk, Tørfisk, Sild, Tran, Sildolje, samt Vildt og Rensdyrkjøtt

FARSUND SLIP & MEK. VERKSTED, Farsund.

Nybygning av alle slags trefartøier. Reparasjoner utføres.
100 fots sliplengde. Telefon nr. 138. Telegr.adr.: »Slippen«.

A.s Lysøund Sildolje- & Kraftforfabrik

Lysøund pr. Trondheim

Telegr.adr.: „Sildoljefabriken“ — Telefon: Lysøund

SILDOLJE — SILDEMEL

A.s ORKLA PRESERVING

ORKANGER

Special-KJØLEANLEGG sikrer fineste kvalitet
Fiskeboller - Seikaker - Rogn - Kjøttthermetikk

Finnmark vârfiske (loddefisket) 1936.

Rubr. 9—13 gjelder hele opsynstiden. Rubr. 14—19 er antallet den dag belegget var størst.

Distrikt	Opfisket kg.	Tilvirkning					Lever- kvan- tum hl.	Damp- medi- cintr. tnr.	Lever- holdighet	Fiskevekt	Tran- pct.	Fiske- pris	Lever- pris	Antall båter	Hvorav			Mann	Land- kjøpere	Kjøpe- fartøier
		Hengt til rundfisk kg.	Saltet til klippfisk kg.	Iset kg.	Rotskjær kg.	Forbrukt kg.									Damp- skiber	Motor- båter	Seil- båter			
	1	2	3	4	5	6	7	8	9	10	11	12	13	14	15	16	17	18	19	20
Gr. Jakobselv	6 000	—	—	—	6 000	—	15	—	—	—	—	—	—	5	—	—	5	15	—	—
Sør-Varanger	281 250	195 350	60 900	—	20 000	5 000	40	58	1 100/1200	—	35	10	10	10	—	4	6	36	1	—
Nesseby	111 762	60 116	—	27 850	23 796	—	—	—	900	220/280	—	8/10	—	42	—	42	93	5	—	—
Nord-Varanger ..	734 792	611 442	15 300	—	88 050	20 000	—	220	1 000/1100	240/280	35/38	8/10	12	146	—	35	111	432	11	—
Vadsø	1 528 100	1 302 100	91 500	—	114 500	20 000	—	288	1 000/1100	240/280	35/38	8/10	12	86	—	44	42	420	9	—
Kiberg	1 477 200	1 193 500	227 000	1 300	53 400	2 000	85	389	900/1220	210/260	33/40	8/10	15	121	—	37	84	360	5	—
Vardø	12 571 314	6 822 827	5 349 537	202 480	96 470	100 000	—	4 662	825/1150	200/325	38/43	8/10	15/22	814	—	484	330	3 927	50	19
Havningberg	596 671	548 711	25 995	—	21 965	—	460	196	1100	230	36	8/10	15	61	—	24	37	180	5	—
Syltefjordene	599 050	550 800	3 500	—	44 750	—	167	55	1150	230	34	9	15	18	—	9	9	61	3	—
Båtsfjord	8 450 500	6 896 400	965 500	11 500	547 100	30 000	—	2 137	900/1200	220/380	30/42	8/10	15/16	285	—	278	7	2000	38	—
Kongsfjord	2 143 900	1 710 722	178 628	—	254 550	—	—	412	800/1200	185/350	33/46	8/10	15/17	23	1	22	—	155	10	—
Berlevåg	4 701 120	3 832 131	706 873	—	87 116	75 000	80	1 435	1000	260	43	8/10	15	256	—	237	19	1 454	31	—
Finkongkjeila	1 026 619	823 582	136 977	3 000	40 060	23 000	—	316	800/1100	200/250	35	8/10	15	71	—	32	39	302	6	—
Gamvik	715 300	597 800	72 500	—	40 000	5 000	—	191	1000/1250	200/250	35/45	8/10	15	77	—	35	42	255	5	—
Mehamn	3 631 100	2 196 040	1 262 900	—	151 160	21 000	—	1 234	950/1300	200/300	38/45	8/10	15/17	138	—	132	6	846	13	2
Kjøllefjord	3 785 000	2 185 000	1 155 000	70 000	355 000	20 000	45	1 070	1100/1420	200/310	40/45	8/10	15	260	—	240	20	1240	19	—
Lebesby	109 753	104 753	—	—	—	5 000	—	5	1100/1300	200/300	30	8/10	—	12	—	4	8	27	2	—
Kjelvik	460 116	313 221	135 859	—	7 036	4 000	—	132	1000/2000	200/350	32/45	8/10	10/15	67	—	12	55	183	4	—
Honningsvågene ..	3 757 400	2 588 900	497 700	191 800	419 000	60 000	—	1 172	1100/1500	190/320	44/48	8/10	15/18	266	—	151	115	1124	30	4
Skarsvåg	536 500	358 900	91 200	—	77 400	9 000	6	195	1000/1300	225/300	40/45	8/10	15/18	55	—	41	14	213	5	—
Kjelvik herr. frøv.	248 000	223 000	—	—	25 000	—	—	51	1100/1500	190/320	44/48	—	15	61	—	3	58	135	5	—
Gjesvær	483 066	287 708	123 358	—	52 000	20 000	—	144	1000/1350	180/280	40/48	8/10	15/16	35	—	19	16	129	4	—
Måsøy	295 170	151 820	97 800	—	35 550	10 000	20	80	1250	300	40	8/10	15	20	—	2	18	60	6	—
Hjelmsøy	337 000	220 260	102 000	—	14 000	740	—	68	1100/1500	230/300	30/45	8/10	12/15	25	—	13	12	94	3	—
Ingøy	373 630	174 468	102 062	2000	80 100	15 000	—	173	1200/1800	300/400	35/40	8/10	15	60	—	30	30	150	6	—
Rolfsvåg	396 400	184 600	72 800	—	128 100	10 900	—	98	1100/1400	200/300	40/45	8/10	15	51	—	19	32	138	4	—
Hammerfest	571 284	318 784	200 900	—	21 600	30 000	48	124	3000	300	30	8/10	8/15	180	—	30	150	450	25	—
Hasvik	768 600	290 400	293 800	—	172 400	12 000	16	264	800/1400	260/450	35/60	8/10	5/12	134	—	61	73	378	11	—
Loppa & Øksfjord	199 200	71 400	75 300	—	34 500	18 000	30	19	1100/1500	280/300	40/50	8/10	5/10	116	—	17	99	272	11	—
	50 895 797	34 814 735	12 044 889	509 030	3 010 569	515 674	1 012	15 188						3 495	1	2015	1479	15 129	327	25

Opfisket hyse 5 918 909 kg., hvorav hengt 4 781 609, iset 984 300, forbrukt 153 000. Hysedamptran 510 tnr., hyselever 53 hl. Andre transorter 605 tnr. Sei 711 934 kg. hengt. Kveite 475 760 kg. hvorav iset 472 760 kg., saltet 3000 kg. Flyndre 33 032 kg., iset. Uer 42 925 kg. hvorav iset 39 825, saltet 3 100 kg. Brosme 44 800 kg. hengt. Steinbit 182 920 kg., hvorav iset 28 700 kg., saltet 154 220 kg.

Islands eksport av fiskeriprodukter januar—juni 1936.

Ifølge Islands fiskeriselskaps opgave har utførselen av fiskeriprodukter i juni og i tiden januar til og med juni måned i år hatt følgende omfang til etternevnte land:

	I juni 1936	I tiden jan.— juni 1936
Virket saltfisk:	kg.	kg.
Norge	5 725	28 689
Danmark	8 150	53 059
Storbritannia	18 407	737 317
Spania	589 900	1 920 650
Portugal	—	10 058 640
Italia	—	2 213 950
Brasil	17 400	550 275
Argentina	45 100	219 350
Kuba	56 340	489 195
Andre land	—	9 800
	741 022	16 280 925
Uvirket saltfisk:		
Norge	—	4 560
Danmark	52 525	638 592
Storbritannia	584 088	4 701 671
Italia	—	1 596 850
Hellas	—	225 000
De forente stater	9 270	787 570
Andre land	14 900	118 350
	660 783	8 072 593
Saltfisk i tønner:		
Norge	—	180
Nederland	2 220	37 720
Belgia	—	39 725
De forente stater	—	755
	2 220	78 380
Isfisk og iset rogn:		
Storbritannia	349 291	5 505 927
Belgia	—	794 650
Nederland	—	55 000
	349 291	6 355 577
Frosset fisk:		
Storbritannia	248 895	321 233
De forente stater	—	206 626
	248 895	527 849
Tørrfisk:		
Norge	2 970	62 760
Danmark	200	280
Storbritannia	—	25 050
Tyskland	12 000	29 220
Nederland	—	90
Italia	—	1 500
Spania	60	60
De forenede stater	200	200
Vest-Afrika	39 600	51 295
	55 030	170 455
Fiskemel:		
Norge	30 000	30 000
Danmark	—	64 600
Storbritannia	—	11 350
Tyskland	282 000	1 507 500
Nederland	—	32 300
Sveits	20 500	55 500
Østerrike	—	15 000
Palestina	—	1 000
	332 500	1 717 250

I juni 1936 I tiden jan.—
juni 1936

	kg.	kg.
Levermel:		
Norge	—	80 850
De forente Stater	—	1 000
	—	81 850
Uermel:		
Storbritannia	25 000	65 000
Tyskland	106 000	106 000
Belgia	—	40 700
	131 000	211 700
Tran:		
Norge	—	7 335
Danmark	35 215	62 475
Tyskland	—	9 203
De forente Stater	992 014	3 308 448
Frankrike	—	7 319
	1 027 229	3 394 780
Uerolje:		
Norge	1 575	1 575
Danmark	—	20 764
	1 575	22 339
Hvalolje:		
Norge	20 215	20 215
Lever:		
Storbritannia	—	314
Sild (saltet):	Tønner	Tønner
Danmark	146	521
Sverige	318	611
Tyskland	18	2 096
	482	3 228
Saltet rogn:		
Norge	614	8 689
Sverige	158	4 295
Storbritannia	—	1
Spania	300	300
Frankrike	3 160	3 160
	4 232	16 445
Fiskeben:	kg.	kg.
Norge	360 484	361 429
Sunnmager:		
Norge	950	950
Sverige	—	480
	950	1 430

Ørreteksporten til Frankrike stoppet.

Legasjonen i Paris har telegrafisk meddelt Utenriksdepartementet at importen av ørret fra Norge foreløbig er stoppet da kontingenten er overskredet.

Avertér i „Fiskets Gang“.

Vekselkursene (salgskurser).

Mynt	Pari	1/9	2/9	3/9	4/9	5/9	7/9
<i>Oslo:</i>	kr.	kr.	kr.	kr.	kr.	kr.	kr.
£ 2)	—	19.90	19.90	19.90	19.90	19.90	19.90
R. M.	—	160.25	160.25	160.25	160.—	160.—	160.—
Clearing mk.	—	158.83	158.78	158.78	158.78	158.65	158.65
Reise-mk.	—	94.—	94.—	96.—	96.—	96.—	96.—
Frcs.	—	26.25	26.25	26.25	26.20	26.20	26.20
Sv. kr.	—	102.85	102.85	102.85	102.85	102.85	102.85
D. kr.	—	89.25	89.25	89.25	89.25	89.25	89.25
Gylden	—	270.—	269.75	269.75	269.50	269.50	269.50
Sw. frcs.	—	130.25	130.—	130.—	129.75	129.75	127.75
Dollar	—	3.97½	3.97½	3.97½	3.97	3.97	3.97
Belga.	—	67.50	67.50	67.50	67.50	67.50	67.50
F. mark	—	8.90	8.90	8.90	8.90	8.90	8.90
Pesetas	—	49.50	49.—	49.—	48.50	48.50	48.—
Lire *)	—	31.50	31.50	31.50	31.50	31.50	31.50
do. clear. *)	—	31.14	31.14	31.14	31.14	31.14	31.14
Czck. kr.	—	16.65	16.65	16.65	16.60	16.60	16.60
Isl. kr. *)	—	90.50	90.50	90.50	90.50	90.50	90.50
Montreal.	—	3.98	3.98	3.98	3.98	3.98	3.98
Østerr. kr.	—	3)	3)	3)	3)	3)	3)
Polske zloty	—	75.75	75.75	75.75	75.50	75.50	75.50

1) Nominell. 2) Ved salg av pund kommer i tillegg til den noterte kurs 1 promille — minimum 50 øre pr. ekspedisjon.
3) Unotert. *) Nominell.

Oljemarkedet. — Norsk Engelsk Mineralolje A/S, meddeler:

Prisene er fra og med 1. april 1936 avhentet på fat fra anlegget Skarholmen og i Bergen kr. 0.11, 0.15½ og 0.16½ pr. kg. henholdsvis for Shell solarolje, Shell Triumf, Shell Water White. For Shell Dieselolje 0.11. Ved levering fra andre byer eller lagre er prisene dels de samme, i enkelte tilfeller regnes noget tillegg. Solarolje og Dieselolje levert i løs vekt fra Skarholmen 11 øre kg. ÷ ½ øre. — Shell bilbensin kr. 0.36 pr. kg. iob. Bergen.

Disse priser gjelder importbyer. Ved levering fra øvrige byer og fatlagre er prisene litt høiere.

Eksporten av fersk fisk til Storbritannia.

(Efter opgave fra Det Statistiske Centralbyrå).

Fiskesort:	Eksport i tiden 24/8—29/8	Total
		fra 31/12 35— 29/8 36
	Kg.	Kg.
Flyndre	90 517	1 776 097
Kveite	58 902	1 701 245
Hyse	42 102	1 648 568
Torsk	—	340 993
Lysing	32	3 278
Piggvar og slettvar	—	1 053
Pigghå	—	970 785
Skate og rokke	4 230	329 113
Makrell	—	609 295
Rogn	—	454 553
Våtsaltet fisk	3 240	5 365
Annen	105	10 573
Lever	1 154	134 856
Ialt	200 282	7 985 774

Ferskfisktransporten pr. jernbane.

Forsendelse fra Trondheim, Bergen, Åndalsnes og Narviks jernbanestasjoner.

Vekten er beregnet brutto med undtagelse av den fisk og sild som sendes fra Bergen til utlandet.

Stasjoner	Til innlandet		Til utlandet			Ialt
	Oslo	For- øvrig	Sve- rige	Italia	Tysk- land	
<i>Trondheim:</i>	kg.	kg.	kg.	kg.	kg.	kg.
23/8—29/8 ialt	317 860	125 970	43 330	—	12 800	1) 509 290
Sild	188 300	40 150	150	—	12 800	241 400
Fisk	129 560	85 820	43 180	—	—	267 890
<i>Bergen:</i>						
23/8—29/8 ialt	16 355	47 050	200	—	13 780	77 385
Sild	—	1 380	—	—	8 220	9 600
Fisk	16 355	45 670	200	—	5 560	67 785
<i>Åndalsnes:</i>						
23/8—29/8 ialt	25 390	9 960	11 300	—	—	46 650
Sild	—	150	—	—	—	150
Fisk	25 390	9 810	11 300	—	—	46 500
<i>Narvik:</i>						
23/8—29/8 ialt	—	—	3 562	—	10 000	13 562
Sild	—	—	—	—	—	—
Fisk	—	—	3 562	—	10 000	13 562

1) Herav 1230 kg. fisk til Danmark og 8100 kg. til Sveits.

Tilførsler til Oslo (Østbanen) vekten angitt brutto.

Fiskesort	23/8—24/8	25/8	26/8	27/8	28/8	29/8	Tils.
	kg.	kg.	kg.	kg.	kg.	kg.	kg.
Kveite	7750	2010	—	—	1600	—	11360
Flyndre	220	180	—	—	240	140	780
Hyse	6940	6490	—	1300	7160	4140	26030
Torsk	4680	870	—	550	3430	330	9860
Sild	9500	121700	—	—	54500	—	185700
Annen fisk	20330	8680	3990	5810	25890	2430	85130
Hummer, krabbe	120	—	—	620	—	150	890
Hvalkjøtt	—	—	—	—	—	7200	7270
Tils.	67540	139930	3990	8280	92820	14390	326950

Fiskeinnførselen til Oslo. — Innførselen av fersk og saltet fisk og sild til Oslo sjøtollsted 30. august til 5. september 1936. Fra Danmark levende fisk kr. 2760, fersk fisk kr. 1100, fra Holland salt sild 3500 kg., fra Sverige salt sild 850 kg., fra U. S. A. laks 3600 kg.

Fiskets Gang

A weekly intelligence organ of the Norwegian fisheries published by
The Director of Fisheries, Bergen.

Norwegian Fisheries.

Statement showing the landings of the main Norwegian fisheries now being carried on, from the beginning of the year 1936 to Septbr. 5th.

Mackerel (tons) landed 6504 exported in ice 1192, to canning factories 179, salted 491.

Fat and small herrings (hl.) landet 839 700 to fish oil factories 530 300 to canning factories 111 900 salted 77 600 and iced for export 69 400.

