

Fiskets Gang

Efterretningsblad for norsk fiskeribedrift, utgitt av Fiskeridirektøren.

Kun hvis kilde oppgis, er ettertrykk fra „Fiskets Gang“ tillatt.

27 årg.

ABONNEMENT
kr. 6.00 pr. år tegnes ved alle post-
ansalter og på Fiskeridirektørens
kontor. Kr. 10.00 utenlands.

Bergen
Onsdag 16 september 1936

ANNONSEPRIS:
Pristariff fåes ved henvendelse til
Fiskeridirektørens kontor.

Nr. 38



Oversikt pr 12/9

Bankfisket for Ålesund har med det fine og rolige vær tatt sig betydelig op igjen. Av 6 dampere, 40 motorer, 40 snurrevadbåter og 10 småhvalfangere blev der i forløpne uke opfisket ialt 167 tonn fiskevarer mot kun ca. 30—35 tonn i hver av de foregående uker. Av spesiell interesse er håfisket som begynte i denne uke med en fangst på 40 000 kg. Prisene har gjennemgående vært høje. Av lever blev i uken innbragt 105 hl., prisen var kr. 23. Verdien av ukens fiske beløper sig hermed til kr. 56 516.

Fra fjerne farvann blev Ålesund tilført ialt 58,4 tonn fisk. Herav var 17 tonn saltet islandstorsk og 5 tonn islandskveite, som blev tilført av 1 damper. Prisen på torsken var 26 øre og kveiten 100 øre pr. kg. Fra Færøyane kom 1 fartøi med kun 400 kg. kveite, som blev betalt med 100 øre pr. kg. Dessuten kom 1 damper fra Kvitehavet med 36 000 kg. salttorsk, pris 24 øre pr. kg.

Bankfisket ved Bjørnøya og Svalbard: Til Tromsø innkom i foregående uke 10 fartøier med 4008 kg. kveite og 117 tonn saltet torsk. En del av kveiten var mindre god og blev saltet. Prisen ellers var 30 til 90 øre pr. kg. Torskens verdi var kr. 22 940. Det minker med tilførslene fra ovennevnte farvann nu, og fisket som lenge hadde et større utbytte enn fjorårets ligger nu langt tilbake for dette. Innkludert ovennevnte fangst fra Kvitehavet til Ålesund er der i år hjemført 4380 tonn saltet torsk til verdi kr. 942 400 mot ifjor på samme tid 4758 tonn til verdi kr. 1 111 000. Trålerfangstene er ikke medregnet i årets parti.

Fetsildfisket og småsildfisket: Fisket konsentrerer sig fremdeles om Nordland og Sør-Trøndelag fylker. I Nordland gikk det i forløpne uke ganske bra med fisket, og der har vært sild til såvel saltning, som ising og hermetikk. Fetsildfisket var best i Vega med det ukekvantum på 4580 hl. hvorav saltet 2480, iset for eksport 1200 og brukt til agn 900 hl. Kvaliteten var 4 streks og prisen 10 til 12 kr. I distriktet er der utsikter til fortsatt fiske. I Bodin blev der optatt 1850 hl., hvorav saltet handelsvare 950 hl., skjæresild 900 hl. Silden var i størrelse 2 til 7 streks og prisene lå mellom kr. 4 og 14 pr. hl. Der er tilstede 40 kjøpefartøier, 5—6 posere og ca. 35 garnbruk. I Herøy blev i de 2 siste uker fisket 3685 hl., hvorav bl. annet 2945 hl. til hermetikk, 420 hl. til ising. Prisen på hermetikkvare var kr. 4.20 til 8 og til ising kr. 6. I distriktet er der bra utsikter for fisket. Ved eftermeldinger siden juli

måned og til nu er der i Meløy kommet til hele 28 010 hl. til saltsildkvantumet. Totalfangsten i Nordland fylke beløper sig nu til 334 888 hl. og derav har man saltet til spekesild 41 113 hl. og anvendt til skjæresild 7440 hl.

I Sør-Trøndelag fisket man litt i Ørland, Bjørnør samt i Vinjefjorden og Hemnefjorden, hvor musefisket var godt. I Ørland blev optatt 3000 hl. notsild og 900 hl. garnsild, hvorav 3200 hl. blev iset for eksport, 500 hl. solgt til sildolje og kun 200 hl. saltet. Kvaliteten var 3 til 6 streks og prisen på garnsild var 12 til 14 kr. pr. hl. og på notsild 6 til 7 kr. Der er nu dårlig garnfiske. I Bjørnør blev der saltet 20 hl. og iset 410 hl. Musefisket i Vinje- og Hemnefjorden var godt. I førstnevnte fjord stengte man 1200 skj. og i den annen 12 000 skj. Prisen var kr. 1.40 à 1.50 pr. skj. I de to fjorder er der tilstede 13 snurpere og 1 kjøpefartøi. I Sør-Trøndelag er der nu opfisket 103 556 hl., hvorav saltet 59 080 hl.

Det islandske sildefiske: Der er ennu noen få norske båter ved Island. I ukens løp kom 18 fartøier hjem med 23 075 tønner sild og ialt er der nu utført 176 fangstturer med et samlet utbytte på 224 679 tønner mot ifjor på denne tid 54 600 tnr. og i 1934 135 447 tnr. Såfremt prisene holder sig nogenlunde oppe er der all grunn til å være fornøiet med sesongen. Fangsten har vært meget god og nærmer sig rekord.

Brislingfisket: I siste uke fisket man litt brisling i Sogn og i Osterfjorden. Fabrikkene er av denne vare blitt tilført vel 8000 skj., som er betalt med ca. kr. 4.60 til 4.70 pr. skj.

Kystmakrellfisket: Også i denne uke var fisket best på Vestlandet. I Egersund rundsaltet man 4200 kg. og på Karmøy 9000 kg. samt flekket 10 000 kg. For Bergen blev makrellkvantumet 8500 kg., som blev forbrukt innenbys. Ukefangsten blev kun ca. 80 tonn og man regner at fisket efter hvert minker nu. Av småmakrell blev der i uken opfisket 106 000 kg. som hovedsakelig gikk til fabrikkene. Det er imidlertid vanskelig for fabrikkene å ta imot piren, da der er knapt om olje. Prisen er derfor nede i kr. 1 pr. skj.

Eksporten av de viktigste fiskevarer i uken til 5. sept. 1936 (fjorårets tall i parentes). Klippfisk i uken 203 tonn. ialt 20 491 (23 109), tørrfisk i uken 340 tonn, total 7829 (11 648), derav rundfisk henholdsvis 210 — 3783 (6835), rotskjær 18 — 199 (379), sei 73 — 2873 (2846), hyse 10 — 616 (1099), annen 28 — 357 (490), rogn saltet 1679 tnr. 37 888 (35 970), damptran 2771 — 53 507 (56 273), blanktran 1692 45 256 (25 464), levende

ål 40 783 kg. 397 670 (369 262), fersk fisk 275 tonn 14 318 (12 086), hummer 2570 kg. 471 702 (394 306), reker 34 tonn 1539 (1626), hermetikk 1164 — 24 358 (22 051), sildemel 395 — 49 810 (32 756) og fiskemel m. v. 211 — 14 242 (4813),

OLAF KNUDSEN A/s - BERGEN

(Aktiekapital kr. 20 000.—)

Kommissionsforretning i fiskeprodukter

Omsætter tørrfisk, rogn, sild, tran, haakjerringtran, selolje, hvalolje, sildolje, iset torsk, tomfat, levermel etc.

Telegr.adr.: „Tranknudsen“ — Rikstelefon 12348

Bankfisket.

Fiskemeldinger.

Finnmark. — Hasvik: I august er opfisket 67 090 kg. fisk, hvorav 4410 kg. kveite à 35—110 øre, 4580 kg. flyndre à 40—65 øre, 3000 kg. torsk à 10 øre, 55 100 kg. sei à 5 øre. Leverkvantum 47 hl. à 10 øre literen. Verdi kr. 9122.

Tromsø: I uken 30/8 til 5/9 er opfisket 38 810 kg. fisk, hvorav 11 760 kg. kveite à 50—120 øre, 3660 kg. flyndre à 40—70 øre, 9370 kg. brosme à 5—7 øre, 5620 kg. torsk à 5—8 øre, 8340 kg. hyse à 4—15 øre og 60 kg. sjøtunge à 25 øre. Leverkvantum 20 hl. à kr. 10. Samlet verdi kr. 14 531. Der deltok 15 motorbåter, 9 snurrevadbåter og 3 rundfisketobåter. — **Nordland.** — Værøy og Røst: I uken 30/8 til 5/9 er opfisket 15 880 kg. fisk, hvorav 4200 kg. kveite à 80—120 øre, 2800 kg. flyndre à 50—70 øre, 6800 kg. torsk à 13 øre, 2000 kg. hyse à 10 øre, 80 kg. makrellstørje à 6 øre. Verdi kr. 7045. Der deltok 25 motorbåter.

Møre og Romsdal. — Ålesund: I uken 7. til 12. sept. er opfisket 166 520 kg. fisk, hvorav 12 500 kg. kveite à kr. 1.30, 1500 kg. flyndre à kr. 1, 41 000 kg. lange à 17 øre, 21 000 kg. brosme à 9 øre, 9000 kg. torsk à 30 øre, 16 200 kg. hyse à 42 øre, 16 500 kg. skate à 30 øre, 2000 kg. hvalkjøtt à 42 øre, 1000 kg. håbrand à 25 øre, 40 000 kg. hå à 22 øre, 600 kg. lysing à kr. 1.15, 1500 kg. annen fisk à 15 øre, 3720 kg. reker à 60 øre. Leverkvantum 105 hl. à kr. 23 og 670 liter kveitelever. Samlet verdi kr. 58 693. Der deltok 6 dampskib, 40 motorbåter, 4 snurrevadbåter, 10 båter på småhvalfangst. — **Bremnes:** I uken 30/8 til 5/9 er opfisket 1150 kg. fisk, hvorav 50 kg. kveite à 80 øre, 500 kg. torsk à 15 øre og 600 kg. hyse à 25 øre, verdi kr. 265. — **Kristiansund:** I uken 5. til 12. sept. er opfisket 30 714 kg. fisk, hvorav 1070 kg. kveite à kr. 1.20, 640 kg. flyndre à 80 øre, 3300 kg. lange à 14 øre, 7930 kg. brosme à 8 øre, 2100 kg. torsk à 25 øre, 3100 kg. hyse à 30 øre, 3400 kg. sei à 20 øre, 1244 kg. skate à 20 øre, 500 kg. uer à 25 øre, 3800 kg. håbrand à 15 øre, 800 kg. hå à 20 øre, 370 kg. makrellstørje à 25 øre, 600 kg. lysing à kr. 1 og 1860 kg. reker à 60 øre. Dessuten 81 700 stk. krabbe à 5 øre. Leverparti 31 hl. à kr. 18. Samlet verdi kr. 12 582.

Bergen: I uken 5. til 12. sept. er tilført 67 500 kg. fisk, hvorav 850 kg. kveite à kr. 1.30, 400 kg. flyndre à kr. 1.30, 4500 kg. lange à 20 øre, 8200 kg. brosme à 20 øre, 18 000 kg. torsk à 50 øre, 1350 kg. hyse à 40 øre, 19 500 kg. sei à 35 øre, 9800 kg. lyr à 30 øre, 1400 kg. uer à 35 øre, 2500 kg. hå à 15 øre, 1000 kg. annen fisk à 20 øre. Dessuten ca. 3000 stk. krabbe à 15—30 øre. Verdi kr. 24 535.

Rogaland. — **Egersund:** I uken 30/8 til 5/9 er opfisket 9400 kg. fisk og skaldyr, hvorav 100 kg. flyndre à 70 øre, 1000 kg. torsk à 25 øre, 700 kg. hyse à 30 øre, 1100 kg. sei à 15 øre, 1000 kg. annen fisk à 25 øre, 5500 kg. reker à 50 øre samt 400 stk. krabbe à 10 øre. Verdi kr. 3735. — **Kvitsøy:** I uken 30/8 til 5/9 er opfisket 2510 kg. fisk, hvorav 212 kg. kveite à kr. 1.20, 318 kg. lange —



Vår tids
VIKINGER
er fiskerne rundt
Norges værharde kyst.
TIL DERES YRKE HØVER



SJØSTØVLER

A.S. ASKIM GUMMIVAREFABRIK

Hjemført islandssild.

Ålesund: I uken 7. til 12. sept. er hjemkommet 4 fartøier med 1400 tnr. matjes og 1350 tnr. skarpsaltet sild.

Karmøy: I uken 5. til 12. sept. er hjemkommet 6361 tnr. islandssild, hvorav 3201 tnr. skarpsaltet, 2720 tnr. krydret og 440 tnr. matjes. — **Kristiansund:** I uken 5. til 12. sept. er hjemført av 3 fartøier 2451 tnr., hvorav 1230 tnr. skarpsaltet, 1110 tnr. krydret og 111 tnr. matjes.

Bergen: I uken 5. til 12. sept. er hjemkommet 3 båter med 7388 tnr. islandssild, hvorav 4432 tnr. skarpsaltet, 2495 tnr. matjes og 461 tnr. krydret.

Pr. 12. sept. 176 fangsturer hjemført 224 679 tønner, hvorav 137 674 skarpsaltet, 45 777 matjes, 15 626 krydret, 23 078 hodekappet, 401 sukkersaltet, 2123 anderledes behandlet.

Det norske fiske ved Bjørnøya.

Tromsø: I uken 30/8 til 5/9 kom 2 dampskib og 8 motorbåter fra Bjørnøya med 116 988 kg. salttorsk, verdi kr. 22 940 og 4008 kg. kveite, verdi kr. 2343.

Det norske fiske ved Island.

Ålesund: I uken 7. til 12. sept. kom 1 dampskib fra Island med 17 000 kg. salttorsk à 26 øre og 5000 kg. kveite à kr. 1. Verdi kr. 9420.

Det norske fiske ved Færøyanne.

Ålesund: I uken 7. til 12. sept. kom 1 fartøi fra Færøyanne med 400 kg. kveite à kr. 1.

Det norske fiske ved Hvitehavet.

Ålesund: I uken 7. til 12. sept. kom 1 fartøi fra Hvitehavet med 36 000 kg. saltforsk à 24 øre, verdi kr. 8640.

Hebridermakrell.

Karmøy: Fra Hebriderne og Shetland er i uken til 12. sept. pr. 6 fartøier hjemført 1655 tnr. saltet makrell.

Seifisket 1936. (Opgaver innkommet pr. 31/8).

Finmark fylke	9 853 121 kg, hvorav hengt	9 853 121 kg.
Troms „	1 946 100 - „	1 906 600 „
Nordland „	3 865 701 - „	3 722 151 „
Sør-Trønde'ag „	2 169 085 - „	1 654 000 „
Møre og Romsdal „	2 207 362 - „	1 243 350 „

Tilsammen 20 041 369 kg, hvorav hengt 18 379 222 kg.

Seikvantumet. Fylkesmannen i Vadsø innsender en detaljert opgave for månedene mai—juni—juli.

		Mai	Juni	Juli	Ialt
		Kg.	Kg.	Kg.	Kg.
Ops.betj.	Kongsfjord	2 270	—	—	2 270
„	Kjøllefjord	4 000	6 000	—	10 100
„	Honningsvåg	24 300	45 100	—	69 400
„	Skarsvåg	3 580	—	—	3 580
Lensmann.	Hammerfest	59 400	350 000	2 201 300	2 610 700
„	Hasvik	5 500	175 500	508 200	688 700
„	Loppa	5 450	4 600	56 800	66 850
„	Talvik	51 300	14 500	139 500	205 300
„	Nesseby	—	40 280	—	40 280
„	Måsøy	—	350 880	2 820 631	3 171 511
„	Lebesby	—	—	613 000	613 000
„	Kjelvik	—	—	2 325 000	2 325 000
					9 806 591
Hertil kommer opfisket 1/1—30/4 1936					46 530
Ialt 1/1—31/7 opfisket og hengt					9 853 121

Nordland. — Bø: Opfisket 1500 kg. sei, alt hengt. Priser 5—6 øre pr .kg. — Med dette må man anse seifisket for inneværende år som avsluttet. — Tjøtta 9/9: I august opfisket 1500 kg. sei, alt hjemmeforbruk og agn. — Nesna 29/8: Hitil opfisket ialt: 201 500 kg. storsei, hvorav hengt 179 000, saltet 12 000 og solgt fersk 10 500 kg. — Prisen for rå sei har vært 6 øre kiloet. —

Nord-Trøndelag 3/9. — Verran: Opfisket 2440 kg. sei. — Hele kvantumet er omsatt og brukt i fersk tilstand i distriktet. — Gjennomsnittsprisen til fiskerne har vært 22 øre pr. kg. —

Håkjerringfisket.

Gjennem tollvesenet er innkommet opgaver for 25 fartøier som har gjort tilsammen 36 turer etter håkjerring. 16 av fartøiene har drevet kombinert håkjerringfiske og selfangst i Danmarkstredet. Alle fartøier hører hjemme i Ålesund og Sunnmøre med undtagelse av 1 (Tromsø). Den samlede fangst oppgis til 879 tonn håkjerringtran til en innklaringsverdi av kr. 310 287 (fatenes verdi ikke medregnet). Det gir en gjennomsnittspris av 35 øre pr. kg. Det meste av fangsten er levert i Tromsø og resten i Ålesund og Sunnmøre.

Fetsild- og småsildfisket.

Nordland 12/9. Vik: Forrige uke optatt 320 hl. småsild i Ursfjorden, alt hermetikk, pris kr. 9. Tilstede 4 snurpere, fisket slutt. — Vega: I uken optatt 4580 hl. fetsild, hvorav saltet handelsvare 2480, iset 1200, agn 900, kvalitet 4 streks, pris kr. 10—12. Tilstede 6 landnotbruk, 3 snurpere, 38 garnbåter, utsikter fortsatt fiske. — Meløy: I uken optatt 150 hl. fetsild, hvorav saltet handelsvare 110, skjæresild 40, pris kr. 6—10, størrelse 3—7 streks. Tilstede 7 notbruk, 7 kjøpere. — Bodin: I uken optatt 1850 hl., hvorav saltet handelsvare 950, skjæresild 900, pris kr. 4—14 pr. hl., størrelse 2—7 streks, tilstede ca. 40 kjøpefartøier, 5—6 posere, ca. 35 garnfiskere. — Øksnes: I uken optatt 60 hl., hvorav 20 agn, 10 hjemmeforbrukt og 30 iset. Pris 5—10 kr. pr. hl., tilstede 5 hjemmeforbruk, enkelte spredte garnfangster på op til 1 hl. — Herøy: 2 siste uker optatt 3685 hl., hvorav saltet handelsvare 30 tnr., hermetikk 2945 hl., skjæresild 300, iset for eksport 420. Priser handelsvare kr. 5, hermetikk kr. 4.20 til 8, skjæresild kr. 9, iset kr. 6, tilstede 7 landsnotbruk, 3 snurpere, 2 kjøpere, bra utsikter fortsatt fiske. — Gildeskål: I uken optatt 330 hl. småsild, alt skjæresild, pris kr. 4, små utsikter for fiske, ingen fremmede notbruk eller kjøpere. —

Sør-Trøndelag 12/9: I Åfjerd lensmannsdistrikt intet notsteng. Der er opfisket 50 hl. garnsild, alt saltet handelsvare, kvalitet 3 til 5 streks, pris kr. 14 pr. hl. Ialt er hittil i år innen distriktet opfisket 900 hl., alt saltet handelsvare. — I tiden 29. august til idag er i Bjørnør satt 12 notsteng. Med not og garn opfisket 430 hl. fetsild, hvorav iset 410, saltet 20, størrelse 4—7 sterks, pris kr. 6—16 pr. hl. Ialt er hittil i år innen distriktet opfisket 840 hl. fetsild, derav 410 iset, 430 saltet til handelsvare samt 1420 hl. småsild, derav hermetikk 800, agn 100, sildoljefabrikk 520 hl. — I Ørland opfisket 3000 hl. notsild og 900 hl. garnsild, derav iset 3200, solgt sildolje 500, saltet handelsvare 200 tonner, kvalitet 3 til 6 streks, pris notsild kr. 6 til 7 og garnsild kr. 12 til 14 pr. hl. Dårlig garnfiske hele uken. — Intet sildefiske i Håtra distrikt denne uke. — Hittil intet sildefiske i Rissa og Lensvik. — I denne uke opfisket i Vinjefjord 1200 skj. musse à kr. 1.50. 5 snurpere tilstede med 60 mann. I Hemnefjord opfisket 12 000 skj. musse à kr. 1.40. 8 snurpere og 2 landnotbruk tilstede med 120 mann, foruten 1 kjøpefartøi, intet garnfiske. —

Søre-Sunnmøre: I uken 5. til 12. sept. er opfisket 2400 hl. småsild à kr. 2.50 til sildolje.

Sogn og Fjordane: Gulen: I uken 30/8 til 5/9 er opfisket 1500 hl. småsild à kr. 8.50.

Bergen: I uken 5. til 12. sept. er tilført 4250 halvkasser småsild à kr. 5—7 som blev iset for eksport, samt 4500 skj. småsild à kr. 1.50 til 2.25 til hjemmebruk.

Tilført hermetikkfabr. i uken 5. til 12. sept.

Søre-Sunnmøre: Tilført fra Møre og Romsdal 180 skj. mossa à kr. 1.50 og fra Sør-Trøndelag 490 skj. à kr. 1.50.

Bergen: Tilført 3316 skj. mossa à kr. 1.50 fra Sogn og Fjordane, 2580 skj. småsild à kr. 1.30, 8820 skj. mossa à kr. 1.50 fra Hordaland og 90 skj. mossa à kr. 1.50 fra Sør-Trøndelag. Ialt 2580 skj. småsild og 12 226 skj. mossa.

Stavanger: Tilført fra Sogn og Fjordane 417 skj. blanding à kr. 1.50, 2738 skj. mossa à kr. 1.25, fra Hordaland 456 skj. blanding à kr. 3 og 4071 skj. mossa à kr. 1.50, fra Trøndelag 1906 skj. mossa à kr. 1.25.

Haugesund: Tilført fra Sogn og Fjordane 1148 skj. mossa à kr. 1.50.

**NORSKE
KJØLEANLEGG.**

Driftssikre. Økonomiske. Enkle.

Våre ingeniører er spesialister forelegg oss Deres kjøletekniske spørsmål. Vi løser dem. Representant på Island: Hrr. Gisle J. Johnsen Reykjavik.

**A/S DRAMMENS
JERNSTØPERI & MEKVERKSTED**
Telegr. Jernstøperiet. DRAMMEN. Telefoner 50 & 550.

Fetsild og småsildfisket. 1/1—12/9 1936.

Fylke	Ialt hl.	Derav				
		Iset	Til sildoljefabrikker	Til hermetikkfabrikker	Saltet	Anvendt til skjere-sild
Finnmark	108 368	—	1) 103 118	1 200	3 150	—
Troms	185 509	—	1) 180 031	3 260	100	—
Nordland	334 888	3 945	1) 221 519	15 006	41 113	7 440
Nord-Trøndelag	13 030	—	5 392	7 328	123	100
Sør-Trøndelag	106 614	4 610	29 048	11 826	59 080	500
Møre	34 903	4 950	5 643	23 690	—	—
Sogn og Fjordane	29 691	23 191	1 350	14 950	—	—
Sønnefior	83 634	40 950	1 100	41 944	—	—
Tils.	896 637	77 646	547 201	119 204	103 566	8 040
Mot ifjor	898 456	35 566	675 180	112 930	37 753	2 065

1) Opgaven bygger på de fra sildoljefabrikkene i Nordland, Troms og Finnmark innsendte opgaver over råstoff-forbruk pr. 31/7 1936 og for nogen pr. 31/8.

Selfangsten.

Ifølge de fra selfangerne pr. 12. sept. mottatte innklaringsoppgaver omfattende 101 fangstturer er der i sesongen hjemført følgende mengder (fjorårets tall pr. 7. september omfattende 93 turer i parentes): Grønlandssel ialt 71 061 stk. (78 381), hvorav ungsel 62 220 (65 262), gammelsel 8841 (13 119), storkobbe 3729 (1444), hvalross 13 (9), isbjørn, levende 15 (3), døde 119 (49), klappmyss ilat 74 813 (44 414), hvorav ungdyr 37 068 (27 456), voksne 37 745 (16 958), spekk 2991 tonn (2160). — Fangsten fordeler sig på de enkelte fylker efter fartøienes hjemsted således: Møre og Romsdal, grønlandssel ialt 36 932, hvorav ungsel 33 760, gammelsel 3172, storkobbe 91, isbjørn, levende 5, døde 34, klappmyss ialt 55 769, hvorav ung-

dyr 23 052, voksne 32 717, spekk 1855 tonn. — Nordland: Grønlandssel ialt 4521, hvorav ungsel 4221, gammelsel 300, storkobbe 30, isbjørn, døde 1, spekk 90 tonn. — Troms: Grønlandssel ialt 24 131, hvorav ungsel 20 417, gammelsel 3714, storkobbe 3577, hvalross 12, isbjørn, levende 10, døde 83, klappmyss ialt 12 392, hvorav ungdyr 9072, voksne 3320, spekk 766 tonn. — Finnmark: Grønlandssel ialt 5477, hvorav ungsel 3822, gammelsel 1655, storkobbe 31, hvalross 1, isbjørn, døde 1, klappmyss ialt 6652, hvorav ungdyr 4944, voksne 1708, spekk 280 tonn.

Kystmakrellfisket med norske båter.

Sted	Opfisket i uken til ^{12/9}	Pris pr. kg. øre	Total kg.
Hvaler	—	—	117 500
Halde	500	60	35 850
Fredrikstad	2 000	60	342 600
Onsøy	—	—	7 500
Moss	1 700	60	60 700
Soon	—	—	3 200
Oslo og omegn	—	—	12 130
Horten	—	—	25 440
Holmsbo	—	—	51 700
Vasser	1 600	30	220 600
Stavern	300	60	419 450
Nevlunghavn	—	—	42 200
Langesund	580	40	291 010
Skåtøy	—	—	135 320
Risør	540	60	53 800
Arendal	4 400	30	233 400
Grimstad	—	—	27 720
Lillesand	—	—	21 380
Kristiansand	—	—	1 333 310
Mandal	—	—	56 300
Farsund	—	—	79 250
Kirkehamn	—	—	114 420
Flekkefjord	1 000	40	322 700
Åna-Sira	—	—	7 200
Egersund	15 000	35	556 870
Stavanger	20 000	25—27	546 300
Karmøy	21 800	42—50	128 520
Haugesund	—	—	837 290
Kvitsøy	—	—	25 730
Bergen	8 500	40—65	424 100
Solund	—	—	34 940
Måløy	—	—	13 600
	77 920	—	6 582 030

Av fangsten er 5 009 500 kg. fisket med garn og 1 012 660 kg. med not. Anvendelse: 4 644 300 kg. solgt fersk innenlands, 1 191 680 kg. iset for eksport, 62 000 kg. frosset, 348 220 kg. saltet flekket, 156 900 kg. saltet rund og 178 950 kg. solgt til hermetikk. Verdi kr. 1 285 400.

Av svenske fiskere er ilandbragt 2000 kg. til Flekkefjord, 34 500 kg. til Farsund, 62 910 kg. til Kristiansand, 2 500 kg. til Stavern, ialt 101 910.

Dessuten er der tilført 106 100 kg. pir i uken, total 934 910 hvorav 462 210 kg. til Stavanger, 7600 kg. til Arendal, 5900 kg. til Haugesund, 1850 kg. til Farsund, 3750 kg. til Moss, 39 470 kg. til Langesund, 11 720 kg. til Horten, 2180 kg. til Mandal, 23 000 kg. til Vasser, 14 390 kg. til Kragerø, 12 800 kg. til Holmsbu, 64 820 kg. til Kristiansand, 2550 kg. til Karmøy, 16 000 kg. til Egersund, 400 kg. til Kirkehamn, 161 000 kg. til Flekkefjord, til Bergen 24 200 kg., 78 400 kg. til Oslo og 320 kg. til Risør.

Brislingfisket.

Tilførsel til hermetikfabrikkene:

Bergen: I uken 5. til 12. sept. er tilført 107 skj. à kr. 3.50 fra Sogn og Fjordane og 4376 skj. à kr. 4.25 fra Hordaland. Ialt 4483 skj.

Stavanger: Tilført i uken 5. til 12. sept. 3569 skj. à kr. 4.65 fra Hordaland og 50 skj. à kr. 5 fra Møre og Romsdal.

Meldinger om utlandets fiske, eksport m. v.

Det skotske sildefiske. Ialt i tiden 1/1—5/9 1936 etter »Fishery Boards» opgave.

Sted	Total fangst crans		Saltet, ganet tnr.		Eksportert tnr.	
	1936	1935	1936	1935	1936	1935
Vinterfisket ialt (1 jan.—31 mars)	117 530	103 750	83	4 846	5 281	5 735
Sommerfisket fra 1 april:						
Northumberland	34 916	25 521	5 339	2 761	922	—
Eyemouth	5 446	2 322	4 400	480	2 321	—
Aberdeen	19 864	13 558	—	66	1 997	6 670
Peterhead	73 578	93 212	48 817	69 867	15 727	26 014
Fraserburgh	126 756	147 706	100 658	118 554	69 373	59 523
Banff	1 818	4 275	301	569	—	—
Buckie	2 525	2 666	1 755	1 471	—	—
Wick	47 320	53 655	56 892	64 027	39 930	47 260
Resten av Øst-kysten	9 113	2 571	16	—	5 048	5 924
Orkney	33 609	33 379	43 069	42 965	32 384	41 005
Shetland	171 337	203 960	183 800	246 450	167 185	177 115
Stornoway	37 717	50 784	41 730	59 926	36 373	42 028
Barra	13 893	10 497	18 193	13 925	2 960	4 875
Resten av Vest-kysten (ex Firth of Clyde)	5 931	11 204	1 529	2 520	—	13
Glasgow	—	—	—	—	16 269	15 075
Sommerfisket ialt	583 823	655 310	506 499	623 581	390 489	425 532
Vinter- og sommerfisket ialt ..	701 353	759 060	506 582	628 427	395 770	431 267

Makrellfisket ved Skagen 3/9: Ukefangst bunngarn 1490 snes stor, 3750 snes middels, 1335 kasser små, dorg 1160 snes stor, 840 snes middels; middelpriis 300/125/880/260/110.

Islands sildefiske 12/9: 103 339 tønner skarpsaltet, 57 253 matjes, 33 395 krydret, 9145 sukkersaltet, 28 967 anderledes spesialbehandlet; total 282 099 tønner mot ifjor 89 588 og 214 686 i 1934, fabrikkfisk 1.068 670 hl.

Islands klippfiskeeksport. — Reykjavik 10/9: I annen halvdel av august måned dette år eksportert ialt 702 250 kg. klippfisk og 1000 kg. våtsaltet fisk. Eksportmengden for de forskjellige bestemmelsessteder er oppgitt således: Fullvirket fisk: Italia (uopgitt havn), labradorfisk 540 800, labradorhyse 4600, småfisk 15 000, hyse 9800, labradorfisk, presset 26 900, labradorhyse, presset 4700, ialt Italia 601 800 kg. Hamburg, torsk 500, småfisk 500, labradorfisk 4640, lange 10 260, ialt Tyskland 15 900 kg. Leith, brose 3150, sei 400, storfisk 700, mellomfisk 250, lange 350, hyse 150, ialt Skottland 5000 kg. Norge (uopgitt havn), mellomfisk 12 150, hyse 800, sei 30, lange 20, ialt Norge 13 000 kg. Sverige (uopgitt havn), lange 14 050 kg. København, storfisk 6500, mellomfisk 1000, sei, filét 5000, Danmark (uopgitt havn), klippfisk 17 500, storfisk 22 500, ialt

GERHARD & DYB A/S

Telegr.adr. „Gerdyb“

BERGEN

Telefon 10259

Eksport av sild og fisk. Eksport- og importagenter.
Tilbud i iset og frossen småsild uthedes.

Danmark 52 500 kg. — Av det eksporterte kvantum fullvirket fisk stammet 20 900 kg. fra Reykjavik og omliggende steder, mens 327 850 kg. skrev sig fra fra Seydisfjord, 299 450 kg. fra Akureyri og 54 050 kg. fra Isafjords distrikt. — Våtsaltet fisk: Danmark (Kjøbenhavn), torsk 1000 kg. — Det eksporterte kvantum fullsaltet fisk stammet utelukkende fra Reykjavik og omliggende steder.

Klippfisk- og tørrfiskmarkedet.

Markedsmeldinger.

Neapel: I august måned blev der solgt litt klippfisk og prisene holdt sig. — I slutten av august blev endelig de opplagrede 1600 baller stokkfisk tillatt fortollet og blev øieblikkelig solgt til følgende priser: Hollender, ordin. Lire 570 pr. 100 kg., bremer 500, lub. og italiener 470, Fimmarken 400. — Ved utgangen av måneden var lagrene og prisene av klippfisk følgende: Islandsfisk, våtsaltet 360 000 kg., tørrsaltet 75 000 kg. Priser: henholdsvis 260 og 220 Lire.

Rio de Janeiro fra 16. til 31. august: Importert klippfisk fra Storbritannia 2275 hele og 100 halve kasser, fra Nyfundland 50 halve kasser. — Det opplyses at markedet er uforandret. Lokalprisen for engelsk »superior« ligger omkring Rs. 185 à 190. Det er ingen efterspørsel for import.

Santos—Sao Paulo fra 16 til 31. august: Importert klippfisk fra Storbritannia 400 hele og 20 halve kasser benløs, fra Norge 460 hele kasser, fra Island 300 hele baller. — Markedsprisene er uforandret og kjøpelysten liten. Beholdningen i Santos—Sao Paulo anslæes til ca. 5000 halve tønner Nyfundland-fisk og ca. 1000 hele kasser av andre typer.

Hamburg—Altona. I tiden 4. til 10. sept. er ankommet fra Norge 2046 kolli stokkfisk, 311 kolli og 381 kasser klippfisk, fra Island 893 kolli tørrfisk og 20 kolli klippfisk.

Eksportører! Grunnet forskjellige forespørsler undlater vi ikke å opplyse, at vi ikke arbeider med agenter i Norge og derfor er frittstillet og mottar: **Kveite, Flyndre, Hyse, Laks, Aal, Pigghå, Vinger, Reker** etc. i kommisjon til dagens høieste priser.

GADE & CO. - Billingsgate, London - Tel. adr.: Gade, London

Ferskfiskmarkedet.

London 9/9: 159 kasser flyndre, pris 10/—11/, 63 kasser kveite 9/—14/, 224 kasser hyse 3/—4/.

Newcastle. — Priser mandag 7/9: Flyndre 8/—9/, kveite 7/—12/; tirsdag 8/9: Flyndre 9/—10/, kveite 9/—14/.

Hamburg 10/9: Vognlast, 8500 pund hyse, solgtes auksjonen idag, stor 22/36, middels 20/33, små 20/36.

Hamburg—Altona 15/9: »Leo« og »Kong Dag«: 7700 pund hyse, stor 22½—32 pfennig pundet, middels 22½—32, små 13½—30½, 1000 pund kveite, stor 55—61, middels 114—116, småmiddels 84—100, små 59—80, 27 200 flådd pigghå 20½—26½, 6700 bukklapper 37—43, 17 400 håbrand 22½—30, 900 tunfisk 24—28½, 360 laks 80—265.

Hamburg Altona. — Fersk fisk: Det forente auksjonsfirma, Køser, Platzmann & Co. Kom.-Ges., omsatte i uken 5/9 til 11/9 ialt 121 050 pund fersk fisk fra Norge. Høieste og laveste priser i pfennig pr. pund, blev følgende:

Ukemengde i pund	Fiskesort	Tirsdag $\frac{9}{10}$	Fredag $\frac{11}{10}$
46 600	Hyse, stor	33—52	10 $\frac{1}{2}$ —39
	middels	32—49	11—36
	småmiddels	—	—
	små	21—39	8 $\frac{1}{2}$ —18
	mørk, stor	20—42	10—14
	middels	20—30	8 $\frac{1}{2}$ —14 $\frac{1}{2}$
	små	18—31	8 $\frac{1}{2}$ —18
	meget små	14 $\frac{1}{2}$ —23	—
12 950	Kveite, stor	40—64	43—59
	stormiddels	69	—
	middels	74—89	80—84
	småmiddels	60—70	60—70
	små	52	30—51
	secunda, stor	25—40	30—40
	middels	48—71	40—72
	småmiddels	—	40—61
10 400	Pigghå	29—36 $\frac{1}{2}$	28 $\frac{1}{2}$ —34
3 800	Buklapper	43—48	40—45
45 900	Håbrand, uten hode ..	22 $\frac{1}{2}$ —36 $\frac{1}{2}$	20 $\frac{1}{2}$ —30
200	Steinbit	—	12
300	Bergflyndre, stor	—	88
	middels	—	68—78
600	Tunfisk	34	23 $\frac{3}{4}$ —24
300	Laks	190—275	—
	secunda	75—140	—
121 050			

— Foruten de ovennevnte kvanta ankom torsdag den 10. sept. en vognlast på 8500 pund hyse som er solgt til følgende priser: stor 22/36, middels 20/33, små 20/36. — De opnådde, gjennomgående tilfredsstillende priser har sin grunn dels i årstiden med forholdsvis kjølig vær, knappe tilførsler til Hamburg—Altona av tysk-fanget fisk samt også deri, at der for tiden hersker en viss, vel hovedsaklig sesongmessig betinget, knapphet i tilgangen på fersk kjøtt. — Fersk sild. Det tyske trålsildfiske bragte i den forløpne uke atter store tilførsler. Til tross for at tilførslene var større enn i forr. uke, har prisene holdt sig uforandret mellom 7 $\frac{1}{2}$ og 9 $\frac{1}{2}$ pfennig. Industrien er fremdeles avtager av betydelige mengder av denne sild. Også landsaltingen er nu i full gang. De ilandbragte mengder fant glatt avsetning, selv mindre god kvalitet blev overtatt av industrien, som for tiden har god omsetning i marinader. — Av norsk småsild har der i den forløpne uke næsten intet vært fanget. Tilførslene hertil med ruteskibene androg til 5100 halve kasser, mens der intet har vært tilført med motorkuttere. Det meste er kommet fra Kristiansund-distrikter, mens der fra Bergens-distrikter bare har vært skibet ubetydelige småpartier. Som følge av denne knapphet var prisene noget bedre, idet der betaltes 6 $\frac{3}{4}$ til 7 pfennig pr. pund, etter størrelse og kvalitet. I de siste dager har der vært noget fiske i Sverige og Danmark; imidlertid er det foreløbig bare småfangster som er innkommet. Kvaliteten av denne sild sies å være utmerket. Til det tyske marked er der hittil bare eksportert nogen enkelte vognlaste av denne sild.

Cuxhaven. — Uken 3. til 9. sept. bragte ialt 6 860 000 pund fersk fisk og sild pr. 49 dampere. Derav var 4 986 500 pund

nordsjøvare, ilandbragt pr. 36 dampere, 775 500 pund islands-vare pr. 6 dampere, 1 098 000 pund hvitehavsvare pr. 7 dampere. — Høieste og laveste priser i pfennig pr. pund: Sjøtunge I 110—171, piggvar 65—90, kveite 50—90, rødspette 28—70, bergflyndre 34—55, hyse til stekning 19—32, islands-hyse I 30—45, II 25—50, hvitehavshyse 20—32, II 17—28, hvitting 10—22, nordsjøtorsk 12—23, islandstorsk 8—16, hvitehavstorsk 7—15, lange 9—13, makrell 7—17, uer 13—17, sei 8—15, sild 7—10.

Wesermünde. — Uken 4. til 10. sept. bragte ialt 32 560 000 pund fersk fisk og sild pr. 215 dampere. Derav var 25 330 000 pund nordsjøvare pr. 169 dampere, 3 310 000 pund islands-vare pr. 23 dampere og 3 920 000 pund hvitehavsvare pr. 23 dampere. — Høieste og laveste priser i pfennig pr. pund. — Nordsjøvare: Sild 6—10, makrell 4—12, hvitting 10—22, torsk I 14—23, II 12—20, III 5—12, sei 8—11. — Islands-vare: Hyse I 35—45, II 30—45, III 20—35, torsk I 10—18, II 10—15, III 8—13, sei 7—10, uer 8—15. — Hvitehavsvare: Hyse I 20—32, II 13—27, III 5—17, torsk I 9—16, II 7—13, III 6—12, sei 7—9, uer 8—15.

Hummermarkedet.

Hamburg. — Tilførselen av norsk hummer hertil innskrenket sig til 13 kasser i uken 4. til 10. sept. Prisene var kr. 4.25 til 4.30 fob. norsk avskibningshavn. Omkring den 18. til 20. sept. venter man å få den første tyske hummer på markedet igjen etterat fredningstiden utløper den 15. ds.

Saltsildmarkedet.

Königsberg. — Siden siste beretning er her ankommet ca. 4500 tnr. tysk saltsild. Efterspørselen er meget sterk og størsteparten av den inntrufne sild blev straks avsatt. Prisene er steget en del og noteres her idag: Tysk saltsild »M« Rm. 39. do. »K« Rm. 41, for større partier Rm. 2 billigere. — I næste uke ventes en mindre last skotsk sild.

Hamburg. — Prisen for matjesbehandlet islandssild holder sig uforandret på kr. 36. Til denne pris er det fremdeles ikke mulig å skaffe de kvanta som markedet utvilsomt kunde opta. Av annen norsk vare har der ingen nevneverdig omsetning vært. — Uken 4. til 10. sept. bragte ialt følgende mengder salt sild til Hamburg—Altona. Fra Norge 1487 hele, 220 halve og 60 kvart-tønner, fra Storbritannia 55 hele tnr., fra Island 3395 hele og 4538 halve tnr. matjessild.

Danzig 12/9: I uken ankom fra Lerwick, Peterhead og Wick 848 hele og 308 halve tønner, fra Stronsay og Wick 2857 hele og 844 halve tønner, pr. d/s »Ursa« fra Haugesund, Bergen og Alesund 1287 tnr., pr. d/s »Luna« fra Bergen 203 hele og 10 halve tønner og pr. d/s »Diana« fra Holland 100 hele og 60 halve tønner sild. Da Tyskland har kjøpt store partier skotsk sild i disse dager, er lagrene temmelig redusert. Crown matties er ganske rømmet. Tross de omfangsrige tilførsler har markeds-situasjonen ikke forandret sig noget vesentlig. Den største del av tilførselen måtte tjene til å utfylle tidligere kontrakter, og for de småpartier som ennå var igjen gikk salget livlig. — Noteringene idag var følgende: Stornoway large matjes 120 zl., selected matjes 112 zl. med. matjes 100 zl., større partier nogen zloty billigere. Shetland første trades matfulls 86 zl., do. matties 82 zl. do. almindelige merker matfulls 80 zl., matties 79 zl., crown matties 85 zl., medium 83 zl., matfulls 83 zl., norsk slo-sild 5/600 47 zl., 6/700 49 zl., småfallende slo-sild 59 zl., norsk vårsild 5/600 45—46 zl., 6/700 46—47 zl., 800/1000 51 zl. — Prisene forstås fob. Danzig fortollet, for matjes pr. 2/2 tønner, alle andre 1/4 tnr.

H. ANTHONISEN & CO. — BERGEN

Eksportforretning — Etablert 1868

Kjøper i fast regning *Rogn, Sild, Torrfisk, Klippfisk*Telegr. adr. *Antonio*. Telefon 13307, 13897 Utenfor kontortid 10107, 10125.**Tranmarkedet.**

Hamburg. — Uken 4. til 10. sept. bragte følgende mengder tran til Hamburg: Fra Norge 1222 hele, 356 halve tnr., 85 kasser, 161 drums diverse tran, fra Storbritannia 100 tnr. tran, 49 kalli fiskeolje, fra Island 100 drums fiskeolje, 1750 tonn sildeolje fra tankfartøi, fra Japan 2000 sekker, 100 kasser herdet fiskeolje, 600 drums håtran, 500 drums sardinolje, fra Vest-Afrika 54 drums fiskeolje, fra Levanten, Marokko, Spania og Portugal 95 drums fiskeolje, fra Azorene 200 tnr. hvaltran. —

Salgscentralen, Stavanger

Post- og telegr. adr.: Salgscentralen - Telefoner: 4114, 4115, 4116

Sildemel - Sildolje - Torskemel**Sild- og fiskemelmarkedet.**

Hamburg. — Norsk fiskemel har heller ikke i den forløpne uke vært omsatt til det tyske forbruksmarked. For mindre transitforretninger har der vært betalt kr. 18.50 for vestlandsmel og kr. 18.75 for torskemel. Islandske fersksildemel har for transit vært solgt på basis av kr. 19. Den 15. ds. vil importørene ha å innsende sine »behovs-anmeldelser« for oktoberleveranser av fiskemel. Som tidligere meddelt blev der den 15. august ikke foretatt nogen tildeling for norsk mels vedkommende da det var klart for alle at importørene allikevel ikke vilde kunne skaffe sig norsk vare til de av monopolet fastsatte priser. Da de norske eksportører på andre markeder får priser som ligger så vidt meget bedre enn de av det tyske monopol hittil bevilgede, er der naturligvis ingen utsikt til at de tyske importører vil kunne skaffe sig norsk vare. Det er imidlertid i øieblikket vanskelig å si om det tyske behov for norsk vare vil gjøre sig tilstrekkelig sterkt gjeldende til at monopolet ser sig foranlediget til å tilpasse sine priser etter verdensmarkedets. Dette vil vise sig i de nærmeste dager. — I tiden 4. til 10. sept. ankom følgende mengder silde- og fiskemel til Hamburg: Fra Norge 2850 hele, 300 halve sekker sildeemel, 3550 sekker torskemel, fra Danmark 1000 sekker sildemel, fra Sverige 1008 sekker fiskemel, fra Storbritannia 400 sekker fiskemel, fra Levanten, Marokko, Spania og Portugal 375 sekker fiskemel, fra Japan 14032 sekker fiskemel, fra Vestafrika 207 sekker fiskemel.

Diverse fiskevarer.

Hamburg. — I tiden 4. til 10. sept. er ankommet fra Norge 8078 kasser hermetikk, 445 kalli røkesild, 9 kasser frossen laks, fra Storbritannia 44 kasser fersk fisk, 250 kasser sardiner, 110 kalli torrfisk, fra Danmark 617 kasser hermetikk, fra Levanten, Marokko, Spania og Portugal 10223 kasser sardiner, 3919 kasser hermetikk, fra Adria 200 kasser sardiner, fra Nederland 110 kalli sardeller, fra Japan 100 drums sardiner, 450 kasser hermetikk, 287 kasser hermetisk laks, 350 kasser makrellfilét, 49 kasser thunfisk, fra Vestkysten av Nordamerika 71 kalli saltet laks, 69 kalli saltet fisk, 25 kalli frossen fisk, 190 kasser hermetisk laks, 150 kasser sardiner.

„Sydøstgrønland—Jan Mayen“.

Av Fiskerikonsulent Thor Iversen.

I serien av Fiskeridirektoriatets skrifter om havundersøkelser er nettop utkommet »Sydøstgrønland—Jan Mayen« av fiskerikonsulent Thor Iversen.

I en rekke av år fra og med 1923 er norske fiskeriundersøkelser blitt drevet i de nordlige polare farvann, og hovedsakelig i Barentshavet og Svalbardområdet. I 1930 blev disse undersøkelser også utstrakt til å omfatte Jan Mayen, og i 1930 og 1933 blev tillikemed farvannet utfor Sydøstgrønland besøkt. Disse undersøkelser som har omfattet praktiske fiskeforsøk i forbindelse med innsamling av materiale av hydrografisk og biologisk art har vært ledet av fiskerikonsulent Thor Iversen med Einar Koefoed som zoolog.

Thor Iversen beretter bl. a. om de meget interessante resultater av dybdemålingene utfor Sydøstgrønland, hvor ekklodd blev benyttet. Likeledes behandles forholdene med hensyn til strøm og is samt resultatene av de praktiske fiskeforsøk. Professor Bjørn Helland-Hansen har i et avsnitt behandlet de hydrogragiske forhold utfor Sydøstgrønland.

Også for Jan Mayens vedkommende gir Thor Iversen en utførlig beretning om forholdene der med særlig henblikk på fiske og fangst.

Beretningen kan fåes gjennom bokhandlerne og prisen er kr. 8.

Om fiske på Stillehavskysten.

Fra »Pacific Fisherman«s august-nummer hitsettes:

Fiskets verdi 1935:	Dollars	Olje Dollars	Mel Dollars	Total Dollars
Atlantehavskysten & Gulfen		1 960 842	2 235 638	4 196 480
(Derav torskelevertran	227 000			
annen fiskelevertran)	539 687			
Derav Menhaden	—	1 178 337	1 457 555	2 635 992
Stillehavskysten		11 127 058	3 470 345	14 597 403
Derav fiskelevertran.....	—	12 799 147	—	—
— hval.....	—	399 150	31 540	430 690
— sild	—	1 113 724	357 728	1 471 452
— sardine	—	6 658 965	2 638 382	9 297 347

† Anslagsvis.

Båttyper: Det nevnte fagblad omtaler til stadighet overgangen til større båter. I stedet for å bruke båter av samme størrelse som ennå anvendes for trålere til laks, og annen fisk samt til kveitefiske, hvilke hadde en lengde av 50 til 70 fot, bygges nu båter bare til 75—90 fot med maskineri fra 135 til 350 hk. og med lastekapasitet av 150 til 175 tonn fisk.

Kontroll med råmaterialer: Helserådet for staten Kalifornia er blitt ansett som en næsten fullkommen institusjon til å etterse at sunnhetsforskriftene for fiske og hermetikkfabrikker overholdes. Imidlertid er der fremkommet krav om en mere pålitelig metode enn vrakning av fisk bare etter luktesansen, og der skal anlegges et laboratorium ved San Pedro til kostende ca. \$ 15 000 til videnskapelige undersøkelser og analyser. Der vil dessuten bli nedsatt en komité på 5 mann for 3 år som med en årlig godtgjørelse for tilsammen \$ 15 000 inklusiv kjemikalier etc. vil studere bl. a. følgende detaljer:

Råfiske, kjølemetoder for båter og behandlingen. Under behandlingen inngår formentlig rengjøringsmetoder for fiskebåtenes lasterum som et meget viktig moment. Komiteen beregnes å bestå av: 1) fiske- og havforsker, 2) senior bakteriolog, 3) junior bakteriolog, 4) biokjemiker og 5) tekniker.

Man synes å finne utgiften berettiget med det argument at der i 1935 blev vraket tuna-fisk alene for \$ 375 000, og man mener at en videnskapelig vraker-metode hadde villet kunne spare en stor del av denne fisk.

Fiske i tropiske farvann: Et selskap har anlagt kjøleanlegg i Costa Rica, hvortil Kaliforniske fiskebåter utenfor Costa Rica og Panama kan bringe sin ferske fangst på samme måte som til anlegg på land i Kalifornia. Fra kjøleanleggene vil den frosne fisk transporteres i kjølerum på linjebåter fra Europa for losning i San Pedro.

Islands fiskerinæring i juli.

Meddelt ved generalkonsulatet, Reykjavik.

Ifølge oppgave fra Islands statistiske byrå hitsettes følgende oversikt over mengden og verdien av utførte produkter av fiskeriene i januar—juli 1936, sammenholdt med utførselen i samme tid i 1935:

	Jan.—juli 1936		Jan.—juli 1935	
	Mengde	Verdi isl. kr.	Mengde	Verdi isl. kr.
Saltfisk, virket tonn	16 464	7 057 810	20 872	8 588 240
— uvirket ”	8 386	1 981 300	13 641	2 988 380
— i tønner ”	79	21 510	—	—
Tørrfisk ”	220	124 450	13	10 470
Isfisk ”	7 536	1 516 400	5 853	1 304 510
Frosset fisk ”	528	181 100	247	40 790
Sild, saltet tnr.	30 697	786 360	14 555	364 700
Tran tonn	3 535	2 761 110	3 861	2 927 850
Uertran ”	1	3 570	—	—
Uerolje ”	41	17 490	—	—
Fiskemel ”	2 437	430 100	2 420	588 610
Sildemel ”	3 755	583 510	3 650	645 780
Sildeolje ”	1 941	687 600	1 361	267 700
Uermel ”	1 027	178 460	—	—
Hvalolje ”	151	36 100	—	—
Sunnmager ”	11	22 100	7	11 060
Rogn, saltet tnr.	16 832	503 890	14 940	301 610
Rogn, iset tonn	30	6 850	147	26 410
Fiskeben ”	547	33 090	851	91 990

Verdien av Islands samlede utførsel i tiden januar—juli 1936 var 19 238 950 isl. kr. mot 19 824 230, 19 744 840 og 19 741 350 isl. kr. henholdsvis pr. 1. august i årene 1935, 1934 og 1933.

Innførselens verdi var i samme tidsrum i år 22 870 560 isl. kr. mot 27 239 300, 28 192 900 og 21 408 450 isl. kr. henholdsvis 1935, 1934 og 1933 i samme tid.

Utbyttet av torskefiskeriene var pr. 31. juli i år 27 291 tonn, mot henholdsvis i 1935, 1934 og 1933 pr. samme dato 48 497, 59 677 og 65 196 tonn.

Fiskebeholdningen i landet (i beregnet virket tilstand) var pr. 31. juli i år 22 264 tonn mot 36 709, 40 231 og 44 296 tonn, henholdsvis i 1935, 1934 og 1933 pr. samme dag.

Ifølge de foran gitte oppgaver var eksporten av hurtigfrosset fisk i tiden januar—juni i år på ialt 527 849 kg., hvorav til Storbritannia 321 223 og til De nordamerikanske forente Stater 206 626 kg.

Verdien av Islands utførsel til utgangen av juli måned i år var omkring 3.6 mill. kr. lavere enn verdien av innførselen i samme tid. Utførselens verdi minker stadig og har på mange år ikke vært så lav. I sammenligning med tiden januar—juli 1935 er dens verdi minket med vel ½ million kroner eller nøyaktig med 585 tusen kroner. Det håpes dog at det kan bli bedre balanse i forholdet da sildefisket har gått så bra i sommer. I sammenligning med tiden januar—juli ifjor har i år i denne tid verdien av utført sild i tønner og sildolje øket med ca. 850 tusen kroner. — At eksportverdien er ca. ½ million kroner lavere i år i de første måneder enn ifjor skyldes minkningen i saltfiskutførselen. Denne hadde en verdi som var 2½ mill. kroner lavere i de første 7 måneder i år mot i samme tid ifjor. Eksporten av virket saltfisk var 1½ mill. kroner lavere og av uvirket saltfisk 1 mill. kroner lavere i verdi i år. Den minkende eksportverdi influerer på importen. Sammenholdt med de 7 første måneder ifjor er verdien av importen sunket med 4.3 mill. kroner, fra 27.2 mill. kroner til 22.9 mill. kroner. I år 1934 var verdien av importen 28.2 mill. kroner. Imidlertid er ikke forholdet så ilde enda, for om saltfiskeeksportens verdi er sunket med 2½ mill. kr. sammenlignet med ifjor hittil i år, er den samlede eksportverdi, som ovenfor nevnt, kun falt med 0.58 mill. kr. sammenlignet med i samme tid ifjor. Dette skyldes økning av sildeeksporten i år. Ifjor var det et uvanlig slett »sildeår«. I det hele har av fiskeriprodukter verdien av følgende eksportvarer øket i de første 7 måneder i år sammenholdt med ifjor med følgende beløp: Isfisk (ca. 212 tusen kr.), frosset fisk (ca. 140 tusen kr.), saltet rogn (ca. 202 tusen kr.), tørrfisk (114 tusen kr.). Nye eksportartikler i år er uermel til en verdi av 178 tusen kr. og hvalolje til en verdi av 36 tusen kr. På den annen side har verdien av følgende eksportvarer av fiskeriene sunket i år i de første 7 måneder jevnført med i samme tid ifjor som følger: Fiskeben med ca. 59 tusen kr., fiskemel med ca. 62 tusen kr., foruten som foran nevnt virket og uvirket saltfisk.

Hvad angår fiskesalget så meddeles det den 16. august at næsten intet er eksportert hittil av ny tilvirket fisk av inneværende års produksjon: Salget har gått svært tregt hittil, men utsiktene synes nu å bedres noget. I de siste dager har »S. I. F.« (d. v. s. felleforeningen av de islandske fiskeprodusenter) solgt ca. 1600 tonn labradorfisk til Italia og denne last avgår herfra i nær fremtid. Prisen oppgis noget høiere enn før — 130 lire pr. 100 kg. Forhandlinger om en overenskomst med Spania pågår eller pågikk til fornylig, men alt er i øieblikket uvisst som følge av situasjonen i Spania. Nevnte »S. I. F.« gjør sig også håp om i nær fremtid å kunne selge til Portugal. I Sydamerika holdes markedene, og eksporten dit foregår om trent som ifjor. Endelig kan nevnes at »S. I. F.« vistnok har solgt noget uvirket fisk til De Forente Stater i Nordamerika.

Skib laster. —

M/s »San Andres« beregnes å laste i Bregen 26. sept. for: Lissabon, Syd-Frankrike og Italia.

M/s »Bosphorus« beregnes å laste i Kristiansand S. den 29. sept. for: Algier, Tunis og Levanten.

Den Norske Middelhavslinje.

Avertér i „Fiskets Gang“.

M A A L Ø Y

J. MYRESTRAND, Måløy.

Sild og fisk engross — Eksport. Agentur og kommisjon. Rikstelefon: Kontoret 24 a, bolig 24 b. Telegramadresse: »Myrestrand«.

OLAF SKIBENES, Måløy.

Repr. for A/S Vestl. Petroleumscomp., A/S Kr.sands Fiskegarnfabrik, Lilleborg fabrikk, Oslo, A/S Møre Kjøbmænd Engrossforr. m. v. Telef. 44 a b. 95. Telegr.adr.: »Skibenes«.

BRØDR. TENNEBØ, Måløy.

Sild og Fiskeforretn. Eksport. Kjøp og eksport av: Kveite, laks, hummer, reker, hyse, ål, håbrand, hå. Fersk og saltet torsk, brosme, lange, makrell og sild. Agentur og kommisjon. Rikstelef. nr. 97. Telegr.adr.: »Brødr. Tennebø«.

MARTIN FØLEIDE, Måløy.

Skibs- og fiskeriutstyr. — Skibsproviant. — Jernvarer — Smøreoljer. — Parafin. Telefon nr. 40.

JOHAN GOTTEBERG, Hermetikkfabrikk, Måløy.

Kjøper småsild, brisling, krabbe. Telefoner: Kontoret 45, bolig 53. — Telegramadresse »Johan«.

KRISTIAN MIDTHJEL, Måløy.

Proviant. Fiskeredskaper. Trelastforretning. — Telefon. Telegramadresse: »Midthjel«.

BRUNSVIKS EFT., Måløy.

Jernvarer, Støpegods, Bygningsartikler og Motorutstyr. Skotøi og Kolonial. Telefon nr. 25 A. Telegramadresse: »Skibshandelen«.

E. FALKVIK, Måløy.

Eksport av fersk fisk, tran og rogn. Telefon nr. 140. Telegramadresse: »Falkvik«.

BRUNVOLD MEK. VERKSTED, Måløy.

Ophalingslipper for fartøier op til 80 fot. Reparasjoner av såvel skrog som motorer og dampmaskiner utføres solid. Agentur for råoljemotoren »Brunvoll« fabrikkert av brødr. Brunvold i Molde. Elektrisk sveis og skjæring. Telef. 32. Telegramadresse: »Brunvold«.

MÅLØY FISKEHANDEL, Måløy.

Engross og eksport av alle sorter fersk og saltet fisk. Telefon nr. 142. Telegramadresse: »Fiskehandel«.

FIRDA CANNING CO., Måløy.

Fisk og Kjøtthermetikk. Sardiner og Krabbe etc. Telefon nr. 50. Telegramadresse: »Firda«.

MÅLØY RUTESELSKAP, Måløy.

M.k. »Vedø« går fra Måløy hver mandag kveld kl. 5 og laster i Bergen torsdag. M.s. »Andvake I« går fra Måløy hver torsdag kveld kl. 5 og laster i Bergen mandag. Begge ruter korresponderer i Bergen hver tirsdag og fredag med kysthurtigrute og godsrute til Oslo med mellomsteder, levering direkte ombord. Last til Hamburgerrute medtas for levering ombord begge dager. Last bedes anmeldt. Lave frakter. Ekspedisjon og lager Brunsviks sjøhus. Joh. N. Blaallid. Agent for A/S Voss Skiferbrud. Telef. 84. Ekspeditor i Bergen R. Foss.

OLAF HENDEN, Måløy.

Sild- og fiskeforretning, kolonial, mel og stentøi. Jernvarer. Telefon nr. 38. Telegramadresse: »Henden«.

KVALHEIM & CO., Måløy.

Eksport av: Fersk og saltet torsk, brosme, lange, makrell, sild og brisling. Levende hummer, fersk kveite, laks, hyse, håbrand og hå. — Telegr.adr.: »Kval«. Telefon for rikst. nr. 4. Kontoret nr. 57 a. Bankforb.: A.s Måløy Privatbank.

ULVESUNDS HOTEL, Måløy.

Innehaver: Johan Lien. Telefon nr. 59.

MOLDØEN CANNING CO., Måløy.

Telefon nr. 16. — Telegramadresse: »Canning«.

EINAR GOTTEBERG, Måløy.

Sild- og fiskeforretning. Eksport. Telefon nr. 102. Telegramadresse: »Gotteberg«.

R. DOMSTEIN, Måløy.

Sild- og fiskeforretning. Eksport. Telefon nr. 70. Telegramadresse: »Domstein«.

F L O R Ø

A/S VETLANDSKE PETROLEUMSCOMPAGNI'S STASJON, G. Haus, Florø.

Brenseloljer, Solaroljer og bensin. Rikstelefon nr. 57. Telegramadresse: »Haus« eller: »Vestlandske«.

H. HJØRNEVIK, Florø.

Skibs- og fiskeriutstyr. Proviant.

HOPEN & SOLHEIM, Florø.

Dampskibsekspedisjon. Repr. Fyllkesbåtane i Sogn og Fjordane, Vesterålens Dampskibsselskap, Innherreds Dampskibsselskap og Svithun Linjen. — Shell-oljer. Telegramadresse: »Hopheim«.

A. HAAVE A/S, Florø.

Eksport av saltsild og fisk. Sildefryseri. Frossen agnsild og hå. — Bankforbindelse: A/S Fjordenes Kreditbank. Telegramadresse: »Haave«.

SINDRES MEK. VEKSTED, Florø.

Elektrisk sveising. Fabrikasjon av råoljemotorer. Patent-slipp for 135 fots fartøier. — Utfører alle slags skibs- og motorreparasjoner. Leverer: Tannhjuls-, spyle- og lensepumper. — Plateverksted. Metallstøperi.

BJARNE NILSEN, Florø.

Tømmermannsverksted og mek. verksted. Metallstøperi. — Smie. — Slipp inntil 70 fots lengde. Første klasses arbeide garanteres. — Telefon nr. 46.

SIVERT MAAN

HONNINGSVAAG

Eksport av all slags
F E R S K F I S K

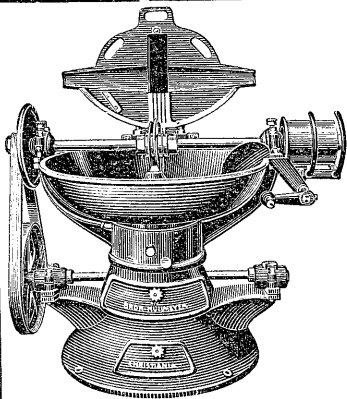
Telegr.adr. „Maan“

Telefoner 45, 45 II og 45 III

Vektbetegnelse for klippfisk omregnet i kg.

1 kvintal	= 50 kilo	i Spania og Italia
1 —	= 60 „	i Portugal
1 —	= 50,8 „	i Nyfundland
1 —	= 100 „	i Frankrike
1 kasse	= 45 kilo netto	i Havana
1 —	= 58 „	i Brazil
1 —	= 41 „	i La Plata

OSLO


**A.s Brødr. Nullmeyers
Maskinverksted**
OSLO
Etablert 1868

 Telegr. adr.: Nullmeyers - Telefon 80232
Gullmedalje Jubileumsutstillingen

 Fabrikerer som spesialitet:
Hurtighakkemaskiner
for hermetikk- og pølsefabrikker
40 års erfaring
Norsk arbeide Overlegen kvalitet
Fabrikert og levert
over 2000 hurtighakkemaskiner

Halfdan Waaler A/s - Oslo

 Telefoner: Kontor 23603 - Waaler privat: Lillestrøm 459 Kongens gate 6
Telegramadresse: »Relaaw«, Oslo Sjøfartsbygningen
Omsetter alle sorter saltsild. Eksport

FISKCENTRALEN A.S - Oslo

 Telegramadr.: Fiskcentralen
Telefoner: 20 076 - 80 776
Alle sorter fersk fisk mottas til forhandling
Hurtig oppgjør

MAURITS KNUDSEN - Oslo

Telegr. adr. »Maurknud« Stensgaten 41 Telefon 67 703

Agentur og Kommissjon

Saltsild, Tørrfisk, Klippfisk, Hermetikk og alle slags Fiskeprodukter

H. Pande-Rølfesen, Oslo
FISKEHALLEN
Telegramadr.: »Heparo«. Rikstelefon 25354
Fiskeforretning engros

**NORD NORGES SILDOLJE OG
SILDEMELFABRIKERS SALGSCENTRAL A.S**
OSLO

Telegramadr.: »Midnatsol« - Telefon 20652, 22482

Omsetter sildemel, torskemel, sildolje og tran


Norges Brandkasse

 Offentlig gjensidig
Brandforsikringsforening
oprettet 18. august 1767 for bygninger


Fra 1. januar 1915 med egen gjensidig avdeling for løssøre

**Rapp Glødehode
og
Rapp Dieselmotorer**

 anbefales som
førsteklasses
kvalitetsmotorer.

 Reservedeler langs
hele kysten.

INGENIØR J. A. THUNE

Thv. Meyers gate 78 B, Oslo - Telefon 26190

 Teknisk konsulent for Kjøle- og Fryseanlegg
Stasjonære og Skibskjøleanlegg
Måling og kontroll av igangværende anlegg

Linde
KJØLEANLEGG

 i alle størrelser og
til ethvert behov

A.S KJØLEINSTALLATOR
DR. ING. H. EYDE

 Brogt. 3 b - OSLO
Telefon 23093 - 22 693

Levahn mek. Verksted A/s
OSLO

 Levahnmotoren med den nye
Topp anbefales som noget
av det beste og kraftigste.
Størrelser: 8-80 HK.

NY TYPE — NY TOPP — NYE PRISER

NYGJERDE & CO. OSLO

 Rødfyldgaten 14
Telefoner: 25 037, Oslo — 487, Sandvika Telegramadresse: Møreprodukter
Bankforbindelse: Oslo Sparebank

Mottar i kommissjon og fast regning fisk, vilt, krabbe, samt hvalkjøtt og rensdyrkjøtt


KJØLEANLEGG
FOR KJØLNING
OG FRYSNING.

ALFA JAVAL
KJØLEAVD. OSLO

**KJØLE-
ANLEGG
KVÆRNER**

 OSLO
TELEF.
81810

Fiskemarkedet innenlands.

Nedestående prisnoteringer angår innenbys handel mellom kjøpmenn for varer levert fra lager på almindelige betalingsvilkår, netto kontant. Noteringene gjelder de priser hvortil omsetning har funnet sted, eller de antagelige markedspriser.

Bergen.		8/9	11/9	Bergen (forts.)		Kr.sund N.		4/9	11/9
Tran:		Kr.	Kr.	8/9	11/9	Tran:		Kr.	Kr.
Ukl. damp. nordl., pr. tn.	75.—	76.—	Sei:	—	—	Ukl. damp, nordm. & nordl. pr. tn.	71/72	74.—	—
Do. finnm. dampet pr. tn.	73.—	74.—	Prima storsei pr. vekt	—	—	Finnm. pr. tn.	—	—	—
Do. seidamp, 1ma lys, pr. tn.	—	—	„ middelsei	—	—	Bruntran pr. kg.	0.25	0.25	—
1ma koldkl. damp., pr. kg.	0.83	0.84	Afrikasei 50/60	8.50	8.50	Sildolje pr. kg. 0.28/0.34	0.30/0.36	—	—
Blank industriell	0.43	0.43	Do. 40/50	8.50	8.50	Rogn:	—	—	—
Brunbl. industriell, pr. kg.	0.37	0.37	Do. 20/40	8.—	8.—	Iste sort eksport-	—	—	—
Bruntran, pr. kg.	0.27	0.27	Brosmer, flekket, prima, pr. 20 kg.	—	—	pakket pr. tn.	55.—	55.—	—
Pressetran, bunnklar, brunblank, pr. kg. 0.34/0.35	0.34/0.35	0.34/0.35	runde, prima	—	—	2nen do. do. pr. tn.	52.—	52.—	—
Do. mørk, bunnklar, pr. kg.	0.33	0.33	Hysker:	—	—	3dje do. do. pr. tn.	48/46	45/46	—
Do. mørk, uklar, pr. kg.	—	—	Prima vårhyse 30/50	—	—	Nordmørs samfengt stavfyldt tønne	—	—	—
Pigghåtran pr. kg.	—	—	do. do. 50/60	—	—	Do. 3dje sort	—	—	—
Håbranntran	—	—	Afrikahyser, 20/40	—	—	Klippfisk:	—	—	—
Håkjerringtran 0.46/0.47	0.46/0.47	0.46/0.47	do. 30/50	—	—	Lofots ny vare	10.15	10.15	—
Lys selolje 0.45/0.46	0.45/0.46	0.45/0.46	do. 40/50	—	—	Islands	9.90	9.90	—
Lys sildolje 0.36/0.39	0.36/0.39	0.36/0.39	Lenger:	—	—	Finmarks pr. 20 kg.	9.65	9.65	—
Mørk do. 0.31/0.33	0.31/0.33	0.31/0.33	Skruelenger, pr. 20 kg.	—	18.—	Brosme pr. 20 kg.	5.50	5.70/6	—
Rogn:	—	—	Bjerkelenger	—	11.—	Lange, pr. 20 kg.	9.—	9.—	—
Iste sort, pr. eksportfylt tr.	56.—	55.—	Klippfisk:	—	—	Blålange	8.—	8.—	—
2nen sort	55.—	54.—	Iste sort. lof., pr. 20 kg.	10.15	10.15	Sei pr. 20 kg.	—	—	—
3dje sort	50.—	48.—	„ Finnm. fob. lastepl.	9.65	9.65	Bjørnøyfisk pr. 20 kg.	9.35	9.35	—
Samf., påfylt tn.	—	—	Fetsild. Skjæresild pr. kg.	0.15	0.15	Saltfisk:	—	—	—
Rundfisk:	—	—	Storsild:	—	—	Islands pr. 20 kg.	—	—	—
Usort. lofots, pr. 20 kg.	—	—	Eksportpakket pr. 110 kg.	—	—	Bjørnøyfisk, cif. Kr.sund	4.60	4.60	—
Do. helgel., pr. 20 kg.	—	—	Fiskepakket, rund pr. 80 kg.	—	—	do. fob. Tromsø	4.20	4.20	—
Tynn vestre, holl., pr. 20 kg.	—	—	Ålesund.	4/9	11/9	Finmarks fob. lastepl. 20 kg.	—	—	—
Eyldig do., do. pr. 20 kg.	—	—	Tran:	Kr.	Kr.	Tørrfisk:	—	—	—
Underm. hollender, pr. 20 kg.	—	—	Ukl. damptran, Søndmørs og Nordlands pr. tn.	73/74	73/74	1ma storsei, 50/60, pr. kg.	0.37	0.37	—
Alm. hollender, pr. 20 kg.	—	—	Do. Finmarks pr. tn.	70.—	70.—	Do middelsei 40/50 pr. kg.	—	—	—
Bremer, pr. 20 kg.	—	—	Koldklaret damptr. pr. kg.	0.83	0.83	Do. småsei, do. 0.32/0.35	0.32/0.33	—	—
do. med stykketall pr. bnt.	—	—	Bruntran pr. kg.	—	—	Haugesund	4/9	11/9	—
Samf. (ital.) stor, pr. 20 kg.	—	—	Sildolje efter kval. pr. kg. 0.32/0.40	0.32/0.40	0.32/0.40	Vars., eksportpk., ganet, 115 kg.	17.50	18.50	—
Do. do., små, pr. 20 kg.	—	—	Seltran do. pr. kg. max. 1 %	—	—	Do. mindre merker, ganet 115 kg. pr. tn.	18/18.50	18.50	—
Do. undermåls pr. 20 kg.	—	—	Pfa. 0.45	0.45	0.46	Do. flekket 120 kg. fob. pr. tn.	28.—	29.—	—
Lubb, pr. 20 kg.	—	—	Håkjerringtran pr. kg.	0.47	0.47	Do. renflekket 120 kg.	33.—	34.—	—
Finmarks, 200-400, pr. 20 kg.	—	11.50	Rogn:	—	—	Storsild, fiskepakket (90 kg.)	—	—	—
do. 400-700 do.	—	11.50	Iste sort eksportpk. pr. tn.	55.—	55.—	Do., eksportpakket	19/20	19/20	—
Afrika rundfisk, 20/40, 20 kg.	10.—	10.—	2nen sort do. pr. tn.	53.—	53.—	Do. do. mindre merker	20.—	20.—	—
Do. Do. 30/50, pr. 20 kg.	10.—	10.—	3dje sort do. pr. tn.	47.—	47.—	Do., flekket 120 kg.	—	—	—
Do. Do. 50/70, pr. 20 kg.	10.—	10.—	Samfengt, fylt tønne, pr. tn.	—	—	Do. renflekket 120 kg.	—	—	—
Usort. finnm., pr. 20 kg.	—	—	Klippfisk:	—	—	Islandssild, matjesbeh. 110kg.	36.—	37/38	—
Titling:	—	—	Søndmørsk, pr. 20 kg.	10.15	10.15	Fiskepakket	17/20	17/19	—
Hollender, pr. 20 kg.	—	—	Lofots, pr. 20 kg.	—	—	Sildolje:	—	—	—
Bremer, pr. 20 kg.	—	—	Finmarks pr. 20 kg.	—	—	Efter kvalitet, fob., pr. kg. 0.32/0.34	0.32/0.34	—	—
Rotskjær:	—	—	Svalbardtorsk pr. 20 kg.	9.65	9.65	Lys, fob., pr. kg.	—	—	—
Zartfisk pr. vekt	—	14.—	Lange pr. 20 kg.	9.—	9.10	Sildemel, pr. 100 kg.	16.25	16.25	—
Vekkerfisk	—	14.50/17	Brosme pr. 20 kg.	5.70/6.—	6.—				
Høkkerfisk	—	14/13.50	Sei pr. 20 kg.	—	—				
Danskfisk, stor	—	12/12.50	Saltfisk:	—	—				
„ små	—	12.50/13	Svalbard torsk, norsk fangst, pr. 20 kg.	4.60	4.60				
			Bjørnøy, norskfanget pr. 20 kg. fob. Tromsø	—	—				
			Lofots, fob. fiskeplas.	—	—				
			Nordlands, do. do.	—	—				
			Finmarks torsk do.	—	—				
			Sei, pr. kg.	—	—				
			Pressefisk (ks. á 100 kg.)	—	—				
			Presset lange, pr. kg.	0.29	0.29				
			Rotskjær: Sei, samf. pr. kg.	—	—				
			Torskemel fob. pr. 100 kg.	16.—	16.—				
			Sildemel	15/16	15/16.—				
			do. saltfattig	16/17	16/17.—				
			Sild:	—	—				
			Vårsild pr. tn.	—	—				
			Islandssild matjes, eksportpk.	34/35	34/35				
			Do. skarpsaltet pr. kg.	0.22	0.22/0.21				
			do. hodekappet	0.25	0.25				

2nen prioritets lån

ordnes fordelagtigst i byer og på større steder for man bygger. Kausjonister fordres ikke! Generasjoners erfaring nyttiggjøres.

Boligsparelaget Sambygg

Handelens og Sjøfartens Hus - Bergen
Boks 280 Telefon 17198

NORGES FISKERIER

Fiskeristatistikken for 1934 er nu utkommet og kan fåes hos H. Aschehoug & Co., Oslo. — Pris Kr. 1.50.

Oplysningsbureau Schimmelpfeng

(Auskunftei W. Schimmelpfeng)

besørger:

Kredittoplysninger på inn- og utland. Adresser, representanter, markedsberetninger etc. — Inkasso overalt.

64 egne kontorer i Europa.
Kontor for Norge: Oslo, Grensen 16 (telefon 10363).
Telegramadresse: Schimmelpfeng Oslo

A ALESUND**Aalesund og Møre Privatbank A.s**

Stiftet 1928

Alle alm. bankforretninger utføres

1/3 Spilkevig's Snøre-, Not- & Garnfabrik

A ALESUND

Fiskeredskaper for alle FiskerierSpecialitet: **Snurpenøter og Torskeline**

Telegramadr.: „Mittetgarn“

Rikstelefon 1822

R. J. FALKEVIK A.S

Skibsmeglere og Befragtningsagenter

Omsetning av **Sild- og Fiskeprodukter** • Autorisert klippfiskmægler

Telefoner: 2172, 2774, privat 2941, direkte rikstelefon 26 - Telegramadr.: Falkevik

A.s Ellingsøya Fiskemelfabrik og A.s Søndmøre Sildolje & Guanofabrik

Telegramadr. „Fiskemel“ Telefon 1622, 2116 Telegramadr. „Sildemelfabrik“

Disp. **ANDERS A. HOVDE A.S****Aslak Solbjørg**Tel.adr.: „Aslak“ - „Nordenfjeldske“
Central: 2233

Dampskibsekspedisjon. Assurance. Skibsmegling.

A.S DYRKORNANLEGGENE

Snøre-, Not- og Fiskegarnfabrikk

Fabrikasjon og salg av alle sorter Fiskeredskaper

Telefon: Kontoret 1959, Utsalget 1925 - Telegramadresse: Dyrkornanlegget

Juridisk assistanse

Inkasso - Prosedyre

Overrettssakfører **IVAR SØLBERG**

Parkgt. 1

H. HENRIKSEN, Seilmakerforretning

Lager av: Seilduk, Presenningsduk, Kalesjeduk Telefon 1674

Fabrikant av: Impregneringsstoffet „Record“ Tel.adr. „Record“

Larsen & Wolds Mek. Verksted

Telegramadresse: Spilverksted - Telefon 1649

Reparasjoner av Dampmaskiner og Motorer, Smed- og Kobberslagerarbeide utføres. Patent Damplinespil, Dampforskegarnspil, Patent Motorlinespil, Motorskegarnspil, Motorwincher for Fiskefartøier og Frageskuter Prima Jernlineruller, Reservedele til Spillene altid paa lager. Paa forlangende faaes alle cylindriske Drev, fresede Tænder.

A.S. H. Koppernæs & Sønner

Skibsutstyr, Skibsproviant

Telegramadresse: »Karljohan« - Telefoner: Butik 1132, kontor 1258, 1427

Overrettssakfører HARALD TORSVIK, Aalesund.

Kongensgt. 11. — Telefon 2267.

Sakfører PETER GARVIK, Aalesund.

Juridisk assistanse. Inkasso, prosedyre, ordningar.

Midlar kjøp og sal av farty. — Telefon 1242.

NORSK SEELACHS FABRIK A/S, Aalesund.

Premierlaks. Sei som røkelaks i olivenolje.

JUEL HAMRE & CO., Aalesund.

Skibsmeglere. Telefoner 2790, 2159. Rikstelefon nr. 28.

Telegramadresse: »STEAM«.

FREDR. HESSEN, Aalesund.

Mæglerforretning. Sild, Fisk, Tran, Rogn, Selolje, Sildolje etc.

Saltlager. — Telefoner 2514, 3153. Telegr.adr.: »Hesfred«.

BERGENS KREDITBANK 1/3

Utfører alle alm. bankforretninger

Aktiekapital fullt Indbetalt kr. 7,700,000.—**Bolsønes Verft - Molde**

Telegr.adr. „Skibsværft“ - Telefon 48

Innehaver: INGENIØR B. GRØNNINGSÆTER M. N. I. F.

Skibsbyggeri - Motorfabrikk

Reparasjonsverksted for jern- og treskib, dampmaskiner og kjeler. Alle slags skibsmaterialer og rekvisita på lager. — Patentslipper for inntil 1000 tonn.

KRISTIANSUND**NORDMØRE FISKESALGSLAG A/L, Kristiansund N.**

Eksport av all slags fersk fisk. Klippfisk. Saltfisk. Telegramadresse: Nordmørsfisk. Telefon nr. 1772.

KARLE SCHROEDER, Kristiansund N.

Telegramadr.: Schroeder — Mægler — Rikstelefon: 1507

Omsetter: Klippfisk, saltfisk, tran, rogn, trantønner, rogn-tønner, sildtønner. Saltfisk besørget tørret. Rognpartier eksportpakkes. Befraktning, Assurance.

ANTON MONGE - Mæglerforretning

Tørring og Omsætning av Klippfisk

Telegramadresse: Fiskanton, Kristiansund

Telefoner: 2193 - 1993

ANDREAS LIE, Kristiansund N.

Mæglerforretning — Assurance — Befraktning.

Omsetter alle sorter sild og fiskeprodukter.

Telegr.adresse: »Anlie«. — Telef.: Kontoret 1846, privat 1726.

KJØLELAGRET A/L

Telefoner:

Kontoret 1383, pakhuset 2015

Kjølelager for klippfisk

Kjøleboder for ferskfisk

Agnildfryseri

Werring & Søn A.s

Telegraphic Address: »Superior-Christiansund«. Rikstelefon 1305, 1324

Kjøper Saltfisk, Klippfisk, Rogn

Mottar Klippfisk i oplag på helautomatisk kjølelager

Lofotkompaniet A.s — KristiansundTel.adr.: „Lofotkompaniet“ Disp. **Lorentz A. Lossius jr.** Telef. 1035, 1037, pakhus 2336

Moderne kjølelager og elektrisk tørkeri. Fiskebjerger. Lager av Tripolisalt.

Mottar fisk i oplag. Pakker for alle marked.

KRISTIANSUNDS SPAREBANK

Oprettet 1834

AKTIESELSKAPET

Telefoner:

Kontoret 1675 - 2125

Lager og formann 1704

KLIPPFISKLAGERET

Telegramadresse:

„Lager“

Moderne Kjølelager for Klippfisk

Astrup & Co. A.s

Telefon: 1 8 2 5

Etablert 1863 Tel.adr.: *Pescado-Christiansund***Eksport av saltfisk, klippfisk og rogn**

Telegramadresse:

„Miksen“

MIKAEL MIKKELSEN

Telefoner:

1945 - 2356 - 1761

En gross — En detail

Eksport av: **Laks, Kveite, Flyndre, Ræker** og levende Aal

og forøvrig de fleste andre sorter

Overrettssakfører KARL MAALSTAD, Kr.sund N.

M. N. S.

Telefoner: Kontoret 1047, privat 1395

Blikkenslager Øivind Ingebregtsen

Bliktøndefabrikk

Telefon 1562 - Telegramadresse: Bliktøndefabrikk

Vekselkursene (salgskurser).

Mynt	Pari	8/9	9/9	10/9	11/9	12/9	14/9
<i>Oslo:</i>	kr.	kr.	kr.	kr.	kr.	kr.	kr.
£ 2)	—	19.90	19.90	19.90	19.90	19.90	19.90
R. M.	—	159.75	159.25	159.25	159.25	159.25	159.25
Clearingmk.	—	158.65	158.40	158.05	158.15	158.03	157.95
Reise-mk. . . .	—	96.—	96.—	96.—	96.—	96.—	96.—
Frcs.	—	26.15	26.10	26.10	26.10	26.10	26.10
Sv. kr.	—	102.85	102.85	102.85	102.85	102.85	102.85
D. kr.	—	89.25	89.25	89.25	89.25	89.25	89.25
Gylden	—	269.—	268.—	268.—	268.—	268.—	268.—
Sw. frcs. . . .	—	129.50	129.—	129.—	129.—	129.—	129.—
Dollar	—	3.96½	3.95½	3.95½	3.95½	3.95½	3.95½
Belga.	—	67.35	67.25	67.25	67.25	67.25	67.25
F. mark	—	8.90	8.90	8.90	8.90	8.90	8.90
Pesetas	—	46.50	46.50	40.—	34.50	34.50	45.—
Lire 4)	—	31.50	31.50	31.50	31.50	31.50	31.50
do. clear. 4)	—	31.14	31.14	31.14	31.14	31.14	31.14
Czck. kr. . . .	—	16.50	16.50	16.50	16.50	16.50	16.50
Isl. kr. 1) . . .	—	90.50	90.50	90.50	90.50	90.50	90.50
Montreal. . . .	—	3.97	3.96	3.96	3.96	3.96	3.96
Østerr. kr. . .	—	3)	3)	3)	3)	3)	3)
Polske zloty . .	—	75.50	75.50	75.50	75.50	75.50	75.50

1) Nominell. 2) Ved salg av pund kommer i tillegg til den noterte kurs 1 promille — minimum 50 øre pr. ekspedisjon. 3) Unotert. 4) Nominell.

Oljemarkedet. — Norsk Engelsk Mineralolje A/S, meddeler:

Prisene er fra og med 1. april 1936 avhentet på fat fra anlegget Skarholmen og i Bergen kr. 0.11, 0.15½ og 0.16½ pr. kg., henholdsvis for Shell solarolje, Shell Triumf, Shell Water White. For Shell Dieselolje 0.11. Ved levering fra andre byer eller lagre er prisene dels de samme, i enkelte tilfeller regnes noget tillegg. Solarolje og Dieselolje levert i løs vekt fra Skarholmen 11 øre kg. ÷ ½ øre. — Shell bilbensin kr. 0.36 pr. kg. fob. Bergen.

Disse priser gjelder importbyer. Ved levering fra øvrige byer og fatlagre er prisene litt høiere.

Eksporten av fersk fisk til Storbritannia.

(Efter opgave fra Det Statistiske Centralbyrå).

Fiskesort:	Eksport i tiden 31/8—6/9	Total
		fra 31/12 35— 6/9 36
	Kg.	Kg.
Flyndre	77 880	1 853 977
Kveite	46 080	1 747 325
Hyse	45 063	1 693 631
Torsk	—	340 993
Lysing	28	3 306
Piggvar og slettvar	—	1 053
Pigghå	—	970 785
Skate og rokke	1 171	330 284
Makrell	—	609 295
Rogn	—	454 553
Våtsaltet fisk	—	5 365
Annen	265	10 838
Lever	—	134 856
Ialt	170 487	8 156 261

Ferskfisktransporten pr. jernbane.

Forsendelse fra Trondheim, Bergen, Åndalsnes og Narviks jernbanestasjoner.

Vekten er beregnet brutto med undtagelse av den fisk og sild som sendes fra Bergen til utlandet.

Stasjoner	Til innlandet		Til utlandet			Ialt
	Oslo	For- øvrig	Sve- rige	Italia	Tysk- land	
<i>Trondheim:</i>	kg.	kg.	kg.	kg.	kg.	kg.
^{30/8} / ₈ — ^{5/9} / ₉ ialt .	186 550	164 630	47 900	—	64 400	1) 464 580
Sild	56 200	47 320	—	—	48 400	152 310
Fisk	130 350	117 310	47 900	—	16 000	312 270
<i>Bergen:</i>						
^{30/8} / ₈ — ^{5/9} / ₉ ialt .	1 820	25 830	—	—	15 600	43 250
Sild	—	1 020	—	—	—	1 020
Fisk	1 820	24 810	—	—	15 600	42 230
<i>Åndalsnes:</i>						
^{30/8} / ₈ — ^{5/9} / ₉ ialt .	20 560	10 290	—	—	—	30 850
Sild	—	—	—	—	—	—
Fisk	20 560	10 290	—	—	—	30 850
<i>Narvik:</i>						
^{30/8} / ₈ — ^{5/9} / ₉ ialt .	—	—	1 465	—	—	1 465
Sild	—	—	315	—	—	315
Fisk	—	—	1 150	—	—	1 150

1) Herav 390 kg. sild og 710 kg. fisk til Danmark.

Tilførsler til Oslo (Østbanen) vekten angitt brutto.

Fiskesort	^{30/8} / ₈ — ^{31/8} / ₈	1/9	2/9	3/9	4/9	5/9	Tils.
	kg.	kg.	kg.	kg.	kg.	kg.	kg.
Kveite	1700	—	2450	100	1510	1110	6870
Flyndre	—	—	—	350	—	—	350
Hyse	16720	220	4810	770	4260	2610	29390
Torsk	5380	100	3790	—	3540	450	13260
Sei	540	—	—	—	—	—	540
Sild	90	43000	—	—	13200	—	56290
Annen fisk	33710	15060	11710	9450	16450	8590	94970
Hummer, krabbe . .	—	210	350	2310	—	—	2870
Hvalkjøtt	—	2640	—	—	—	—	2640
Makrell	7820	—	1950	—	—	2050	11820
Tils.	65960	61230	25060	12980	38960	14810	219000

Fiskeinnførselen til Oslo. — Innførselen av fersk og saltet fisk og sild til Oslo sjøtollsted 6. til 12. september 1936. Fra Danmark levende fisk kr. 3271, fersk fisk kr. 2615, fra Holland salt sild 8200 kg., fra Sverige salt sild 90 kg.

Fiskets Gang

A weekly intelligence organ of the Norwegian fisheries published by
The Director of Fisheries, Bergen.
Norwegian Fisheries.

Statement showing the landings of the main Norwegian fisheries now being carried on, from the beginning of the year 1936 to Septbr. 12th.

Mackerel (tons) landed 6582 exported in ice 1192, to canning factories 179, salted 505.

Fat and small herrings (hl.) landet 896 600 to fish oil factories 547 200 to canning factories 119 200 salted 111 600 and iced for export 77 600.

Norges utførsel av fiskeprodukter fra 1 januar til 5 septbr. 1936 og i uken som endte 5 septbr.

Tollsteder	Vårsild		Fetsild og skåret sild tnr.	Storsild tnr.	Islandsild tnr.	Klippfisk ialt kg.	Rundfisk kg.	Rotekjær kg.	Sel kg.	Hyse rund kg.	Annen tørrfisk kg.	Tørrfisk ialt kg.	Rogn tnr.	Rogn fersk kg.	D.m. tran tnr.	R.m. tran tnr.	Blank tnr.	Brun blank tnr.	Brun tnr.	Nåkjerr. tnr.
	Saltet tnr.	Flekkesild tnr.																		
Oslo ¹⁾	—	—	10	—	25	2 614	200	—	—	—	—	200	50	—	5 014	185	5 135	19 171	437	1 525
Kr.sand S. ...	—	—	—	—	—	2 809	—	—	—	—	—	—	—	—	—	—	—	—	—	—
Egersund ...	1 605	—	—	—	—	—	—	—	—	—	—	—	—	—	—	—	—	—	—	—
Stavanger ²⁾ ..	138	100	55	822	—	—	—	—	—	—	—	—	—	—	—	—	—	—	—	—
Kopervik ¹⁶⁾ ..	11 919	5 927	237	12 182	2 066	—	—	—	—	—	—	—	—	—	—	—	—	—	—	—
Skudeneshavn ...	11 309	1 204	—	2 506	98	—	—	—	—	—	—	—	—	—	—	—	—	—	—	—
Haugesund ³⁾ ..	13 985	1 221	21) 1 079	49 496	15 354	—	—	—	—	—	—	—	635	—	—	—	—	—	—	—
Bergen ¹⁵⁾ ...	8 132	144	6 354	104 470	6 236	2 262 874	2) 2 780 578	173 380	1 987 691	376 786	288 219	5 606 654	22 111	347 069	27 048	3 110	32 281	21 272	936	3 406
Florø	5 490	—	—	7 596	—	—	—	—	—	—	—	—	—	—	—	—	—	—	—	—
Måløy	—	—	3	2 841	—	—	—	—	—	—	—	—	—	8 327	—	—	—	—	—	—
Ålesund ⁴⁾ ...	8 957	148	—	30 721	17 963	4 451 628	77 880	7 045	137 375	13 050	2 610	237 960	4 870	116 624	19 226	856	7 143	10 877	265	4 742
Molde	556	—	47	2 924	—	—	—	—	—	—	—	—	—	—	—	—	—	—	—	—
Kr.sund N. ¹⁰⁾ ..	575	—	245	1 790	750	12 779 213	7 650	—	153 648	17 325	14 250	192 873	9 921	1 676	335	—	411	13 547	353	—
Trondheim ...	511	—	25 858	1 999	30	—	—	—	22 863	—	—	22 863	—	3 042	—	—	—	—	—	—
Bodø ¹⁸⁾	—	—	32	—	—	933 548	—	—	—	—	—	—	—	—	40	—	—	—	—	—
Svolvær ¹¹⁾ ..	—	—	—	—	—	—	235 304	—	4 500	—	—	239 804	301	—	1 844	—	286	378	—	50
Tromsø ¹⁴⁾ ...	—	—	—	—	—	—	58 820	—	46 575	42 075	41 145	188 615	—	162	—	—	—	—	—	474
Hammerfest .	—	—	—	—	—	—	478 160	18 075	511 983	153 710	10 845	1 172 773	—	250	—	—	—	—	—	—
Vardø ²⁰⁾	—	—	—	—	—	—	103 625	—	1 530	12 963	—	118 118	—	1 385	—	—	—	—	—	—
Vadsø ¹⁹⁾	—	—	—	—	—	—	40 910	—	7 290	540	—	48 740	—	—	—	—	—	—	—	—
Andre ⁷⁾	—	—	1 288	—	—	58 000	—	—	270	—	—	270	—	2 791	—	—	—	18	—	—
Ialt	17) 63 177	8 744	35 208	2) 217 345	42 522	20 490 686	3 783 127	198 500	2 873 725	616 449	357 069	7 828 870	37 888	481 326	9) 53 507	4 151	45 256	65 263	1 991	10 197
I uken	3 537	267	3 391	16 90	11 060	202 512	210 340	17 625	73 300	10 475	27 812	339 552	1 679	—	2 771	196	1 692	1 274	89	618

Tollsteder	Herdet hvalolje tnr.	Hvalolje tnr.	Selolje tnr.	Sildeolje tnr.	Sild fersk ks.	Sild røkt kg.	Ma-krell saltet tnr.	Ma-krell fersk kg.	Laks fersk kg.	Levende ål kg.	Annen fersk fisk tonn	Hummer kg.	Reker kg.	Fisk saltet kg.	Fisk saltet i tnr.	Sildemel tonn	Fiskemel levermel Guano tonn	Selskinn kg.	Hermetikk kg
Oslo ¹⁾	46 686	7 362	2 600	13 421	2 737	—	—	170	20 484	6 789	271	477	38 256	7 062	35	95	6	—	9 917
Kr.sand S. ...	—	—	—	—	780	—	1 510	835 758	7 656	7 201	123	94 006	604 003	—	—	—	—	—	3 302
Egersund ...	—	—	—	11 117	29 196	—	239	65 050	8 166	4 668	77	7 077	252 639	—	—	3 846	—	—	16 437
Stavanger ²⁾ ..	—	—	—	5 000	11 313	—	74	1 250	6 513	29 612	177	237 137	45 418	—	—	8 228	336	—	12 792 696
Kopervik ¹⁶⁾ ..	—	—	—	—	3 520	—	97	21 250	375	7 260	4	185	17 317	—	—	300	—	—	—
Skudeneshavn ...	—	—	—	—	1	—	9	—	—	—	12	—	—	—	—	—	—	—	120
Haugesund ³⁾ ..	—	3 317	—	27 443	279 675	24 161	362	30 100	554	24 085	17	6 261	2 560	300	—	15 596	183	—	1 272 819
Bergen ¹⁵⁾ ...	—	30	2 693	15 329	473 769	281 680	44	2 500	286 395	220 734	5 805	104 440	61 053	2 049	937	4 927	600	296 521	5 702 067
Florø	—	—	—	3 388	9 473	—	—	—	670	—	2	—	3 894	—	—	890	—	—	—
Måløy	—	—	—	—	158	7	—	—	54 364	6 691	1 449	—	1 653	63 400	—	—	1 710	—	791 006
Ålesund ⁴⁾ ...	—	—	1 227	9 516	47 693	1 111 904	—	—	12 572	1 644	2 873	—	112 243	411 183	267	7 118	1 931	55 202	299 073
Molde	—	45	—	975	5 277	—	—	—	1 268	6 600	18	—	—	—	2	954	3	—	580
Kr.sund N. ¹⁰⁾ ..	—	—	146	388	1 989	—	—	—	16 766	24 010	811	—	116 204	150 945	—	318	668	—	600 450
Trondheim ...	—	91	—	2 087	34 499	—	—	—	316 490	—	1 857	221	46 371	—	284	1 705	180	—	2 615 810
Bodø ¹⁸⁾	—	—	—	1 261	—	—	—	—	—	—	—	—	—	—	—	556	—	—	2 026
Svolvær ¹¹⁾ ..	—	—	—	340	—	—	—	—	—	—	5	—	—	100	—	205	3 605	—	—
Tromsø ¹⁴⁾ ...	—	177	45	5 282	8	—	—	—	—	—	2	—	—	2 300	9	1 573	837	32 013	450
Hammerfest .	—	—	150	—	—	—	—	—	—	—	19	—	—	700	—	823	1 510	18 667	—
Vardø ²⁰⁾	—	—	—	—	—	—	—	—	—	—	288	—	—	257	—	—	484	—	—
Vadsø ¹⁹⁾	—	—	—	—	—	—	—	—	—	—	19	—	—	—	—	—	—	—	—
Andre ⁷⁾	9) 172 365	466	22	2 271	10 311	25	9	199 564	9 565	58 376	489	21 898	237 810	85	19	12) 2676	13) 2 189	—	252 221
Ialt	219 051	11 488	6 883	97 818	910 399	1 417 777	2 344	1 155 642	741 838	397 670	14 318	471 702	1 539 421	638 381	1 553	49 810	14 242	402 403	24 358 974
I uken	8 997	371	277	996	4 967	28 116	—	—	1 010	40 783	275	2 570	34 133	13 260	102	395	211	18 441	1 164 120

1) 1641 tnr. stearin 1362 tnr. hvaloljefettsyre, 546 tnr. grakse, 16 tnr. bottlenosetran. 2) 9940 kg. hvalbenmel, 10347 kg. hvalguano, 40 870 kg. hvalkjøttmel. 64 tnr. ansjos, 33 tnr. nordsjøild 3) 680 tnr. sildemelke, 6070 kg. fiskeben, 37 tnr. veterinærtran. 4) 492 tnr. stearin, 161 tnr. brugdetran, 65 tonn benmel og hvalguano. 5) Herav 125 tnr. flekket fra Bergen, 255 tnr. krydret fra Stavanger, 1020 tnr. flekket fra Kopervik, 14 tnr. flekket og 1517 tnr. eddikbehandlet fra Haugesund 17 tnr. flekket, 728 tnr. kryddersaltet og 990 tnr. eddikbehandlet fra Molde. 6) Fra Fredrikstad. 7) 26 tonn hvalguano og 77 810 kg. hvalbenmel fra Sandnes. 33 tnr. ansjos, 387 tnr. skrapolje av tran, 8971 tnr. hvaloljefettsyre, 123 tnr. nordsjøild fra Fredrikstad, 2354 kg. ansjos fra Moss. 8) 1 278 776 kg. lofots og 1 501 802 kg. finnmarks. 9) Herav 1968 tnr. utenlandsk. 10) 2841 kg. sunnmaver, 147 tnr. pressetran, 165 tnr. stearin, 175 tnr. haitran, 9 tnr. brugdetran, 15 tnr. håtran. 11) 322 tnr. pressetran. 12) Herav 1834 tonn fra Sandnes, 545 tonn fra Harstad. 13) Herav 675 tonn fra Sandnes, 80 tonn fra Mosjøen, 1483 tonn fra Harstad. 14) 150 kg. kveitelever. 15) 2270 tnr. stearin. 192 tnr. nordsjøild. 16) 101 tnr. sildemelke 17) Herav 200 tnr. eddikbehandlet fra Molde og 1870 tnr. do. fra Haugesund. 18) 75 tnr. pressetran. 19) 262 990 kg. lodde. 20) 133 250 kg. lodde og 2350 kg. springerspekk. 21) Fetsild og nordsjøild.