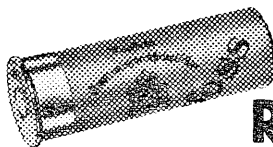


Fiskets Gang

Efterretningsblad for norsk fiskeribedrift, utgitt av Fiskeridirektøren.

Kun hvis kilde oppgis, er ettertrykk fra „Fiskets Gang“ tillatt.

27 årg.	ABONNEMENT kr. 6.00 pr. år tegnes ved alle post- ansøjalter og på Fiskeridirektørens kontor. Kr. 10.00 utenlands.	Bergen Onsdag 7 oktober 1936	ANNONSEPRIS: Pristariff fåes ved henvendelse til Fiskeridirektørens kontor.	Nr. 41
---------	--	---------------------------------	---	--------



RAUFOSS

Oversikt pr 3 10

For årstiden å regne gav fiskeriene stort sett et almindelig bra utbytte i forløpne uke, men det er jo nu en stille tid før vinterens store fiskerier begynner. Interessen samler sig om bankfisket, fetsildfisket og småsildfisket.

Bankfisket for Ålesund: Fisket tok sig bra op igjen i denne uke. Der blev av 7 dampere, 40 motorbåter og 50 snurrevadbåter innbragt ialt 159 tonn fisk og skaldyr mot 84 tonn i uken før. Håfisket er nu best og fyller over halve ukekvantumet for Ålesund. Av denne fiskesort blev der innbragt 82 800 kg., hvorav 50 000 kg. blev iset for eksport og resten anvendt til guano. Da det engelske marked foreløbig er stengt for pigghæksport, og man alene er henvist til det tyske er prisene på hjemmemarkedet fallende og der betaltes i uken 10 øre kiloen mot 15 øre i uken før. Verdien av ukens fiske inklusive 84 hl. lever å 20 øre literen var kr. 32 305.

Kvitetiførselen fra fjerne farvann blev liten i denne uke. Til Ålesund kom der fra Færøylene kun 2 fartøier med 8000 kg. kveite og 2000 kg. salttorsk. Fangsten som i og for sig er bra utbragte 90 øre for kveiten og 21 øre pr. kg. for torsken. Der har i år vært et usedvanlig stort opsig av kveite på Færøybakkene og Ålesunds-fiskerne har forstått å utnytte situasjonen, idet der ved 67 fangstturer er hjemført 155,9 tonn kveite og 118,5 tonn saltet torsk mot kun en liten brøkdel av dette i de foregående år.

Fra Grønlandsfarvann kom 1 fartøi til Ålesund med 160 tonn saltet torsk, som solgtes til 25½ øre pr. kg. De store utenlandske kveiteekspedisjoner og også nogen av de vanlige norske har holdt sig borte fra Grønland i år, da kveitebestanden var minket av. De norske ekspedisjoner som i år har vært derborte har anlagt driften på saltning av torsk med kveitefisket som bifangst og har gjennomgående gjort det bra. Av 7 ekspedisjoner med almindelig fiskeskib er der hjemført 742 tonn saltet torsk til verdi kr. 191 680 samt 37 500 kg. fersk kveite og 16 000 kg. saltet kveite. Verdien av den samlede fangst er kr. 238 680. Ifjor på samme tid var blandt annet den norske »Korsvik« kveiteekspedisjon hjemkommet med 320 000 kg. kveite og dessuten var hjemført 200 000 kg. salttorsk.

Fetsildfisket: Det er kun i Nordland at der fiskes noget fetsild av betydning nu og også der er fisket nok så smått. Spesielt er der lite av småsild og småfallende vare passende til sildoljeindustrien. Fetsild til saltning er etterhvert kommet op i priser omkring kr. 20 pr. hl., hvilket også beviser at der er knapphet på denne vare. I uken fisket man i Nordland best i

Vega, hvor der blev optatt 1680 hl. garnsild, hvorav saltet handelsvare 1340 hl.

I Sør-Trøndelag er fetsildfisket i ytterligere avtagende, mens der i uken var mere musse og sild passende til eksport.

Det gode småsild- og mussefiske på Vestlandet er også i avtagende nu. Tilførselen til hermetikkfabrikkene er da heller ikke den halve av i uken før. Tilsammen mottok fabrikkene i Bergen, Haugesund og Stavanger ca. 12 000 skjegger musse å kr. 1.50 pr. skj. Av småsild blev der over Bergen i uken iset ca. 7500 halvkaser, prisen var kr. 7 til 9.

Kystmakrellfisket: Fisket tok et opsving for Karmøy med et par storkast i uken. Kvantumet blev 32 500 kg., prisen 43—45 øre. Av kvantumet blev 6000 kg. anvendt fersk og 26 500 kg. blev saltet flekket. Også for Egersund var fisket godt med en fangst av 20 400 kg., hvorav 11 200 anvendt fersk og 9200 rundsaltet. Prisen var 45 øre. For Kristiansand fortsetter det med bra fiske av kult på Revet. I uken blev innbragt 48 330 kg., hvorav saltet felkket 10 000 kg. Avsetningen er vanskelig og prisen kun 9 til 15 øre pr. kg. Varen er svært småfallende og lite egnet til saltning uten nøie sortering. For øvrig var fisket temmelig smått — for Bergen var der ingen fangst av stormakrell i det hele tatt. Ukefangsten blev 77 tonn og totalfangsten ca. 6772 tonn.

Eksporten av de viktigste fiskevarer i uken til 26. sept. 1936 (fjorårets tall i parentes). Klippfisk i uken 769 tonn, ialt 23 691 (24 622), tørrfisk i uken 899 tonn, total 9685 (14 967), derav rundfisk henholdsvis 548 — 4648 (9040), rotskjær 59 — 577 (620), sei 216 3303 (3417), hyse 30 — 680 (1210) annen 46 — 477 (680), rogn saltet 0 tnr. 38 771 (43 213), damptran 2017 — 59 558 (63 527), blanktran 478 — 50 288 (29 850), levende ål 24 253 kg. 470 597 (433 311), fersk fisk 365 tonn 15 656 (13 093), hummer 12 130 kg. 487 369 (403 824), reker 78 tonn 1722 (1735), hermetikk 522 — 26 934 (23 491), sildemel 460 — 50 882 (35 963) og fiskemel m. v. 284 — 15 044 (5470).

HVALKJØTT
KJØPES
til høieste dagspris

A. S. P. G. Rieber & Søn

BERGEN — Telefon 15 000
TRONDHEIM — Telefon 5218

OLAF KNUDSEN A/S - BERGEN

(Aktiekapital kr. 20 000.—)

Kommissionsforretning i fiskeprodukter*Omsætter tørrfisk, rogn, sild, tran, haakjerringtran, selolje, hvalolje, sildolje, iset torsk, tomfat, levermel etc.*

Telegr.adr.: „Tranknudsen" — Rikstelefon 12348

Bankfisket.

Fiskemeldinger.

Tromsø: I uken 20. til 26. sept. er opfisket 3870 kg. fisk, hvorav 2610 kg. kveite à 60—130 øre, 360 kg. flyndre à 55—65 øre, 310 kg. brosme à 6 øre, 450 kg. torsk à 8 øre, 140 kg. hyse à 5 øre, verdi kr. 2432., stormhindring.

Nordland. — Værøy og Røst: I uken 19. til 26. sept. er opfisket 6340 kg. fisk, hvorav 950 kg. kveite à 80—130 øre, 4250 kg. flyndre à 60—70 øre, 440 kg. torsk à 12 øre, 700 kg. hyse à 12 øre. Verdi kr. 3777. Der deltok 25 motorbåter. — Seigen: I september er opfisket 2145 kg. kveite à kr. 1, 13 000 kg. flyndre à 65 øre, 2020 kg. torsk à 10 øre, 2000 kg. hyse à 10 øre, ialt 19 165 kg. fisk til en verdi av kr. 10 997, alt iset med undtagelse av 2000 kg. hyse.

Møre og Romsdal. — Ålesund: I uken 28/9 til 3/10 er opfisket 159 100 kg. fisk, hvorav 1000 kg. kveite à kr. 1.30, 1000 kg. flyndre à kr. 1, 31 000 kg. lange à 18 øre, 11 000 kg. brosme à 10 øre, 8000 kg. torsk à 30 øre, 16 000 kg. hyse à 45 øre, 4500 kg. skate à 30 øre, 82 800 kg. hå à 10 øre, 300 kg. lysing à kr. 1.30 og 500 kg. annen fisk à 45 øre, 3000 kg. reker à 60 øre. Leverpartiet 84 hl. à kr. 20 og 360 liter kveitelever. Samlet verdi kr. 33 535. — Bremnes: I uken 20.—26. sept. er opfisket 600 kg. torsk à 20 øre og 200 kg. hyse à 30 øre, stormhindring. — Kristiansund: I uken 26/9 til 3/10 er opfisket 16 735 kg. fisk, hvorav 560 kg. kveite à kr. 1.20, 470 kg. flyndre à 80 øre, 400 kg. lange à 14 øre, 700 kg. brosme à 8 øre, 2800 kg. torsk à 25 øre, 2300 kg. hyse à 35 øre, 3000 kg. sei à 20 øre, 930 kg. skate à 20 øre, 500 kg. uer à 25 øre, 1170 kg. håbrand à 15 øre, 1600 kg. hå à 10 øre, 200 kg. lysing à kr. 1, 1000 kg. annen fisk à 15 øre samt 1105 kg. reker à 60 øre. Dessuten 8500 kg. krabbe à 5 øre. Leverpartiet 14 hl. à kr. 18, verdi kr. 5601. — Søre Sunnmøre: I uken 26/9 til 3/10 er opfisket 7300 stk. hå à 9 øre og 40 000 stk. krabbe à 5 øre, verdi 2664. Der deltok 2 motorbåter.

Sogn og Fjordane. — Måløy: I sept. er opfisket 103 400 kg. fisk, hvorav 1000 kg. kveite à kr. 1.10, 21 000 kg. lange à 16 øre, 17 000 kg. brosme à 15 øre, 6000 kg. torsk à 25 øre, 5000 kg. hyse à 35 øre, 3000 kg. sei à 10 øre, 23 400 kg. hå à 10 øre, 23 000 kg. lysing à kr. 1 og 4000 kg. annen fisk à 15 øre. Verdi kr. 36 500. Langen og brosmen er hengt, resten anderledes anvendt.

Bergen: I uken 26/9 til 3/10 er tilført 76 700 kg. fisk, hvorav 300 kg. kveite à kr. 1.80, 600 kg. flyndre à kr. 1.70, 4500 kg. lange à 25 øre, 12 500 kg. brosme à 25 øre, 18 000 kg. torsk à 55 øre, 2500 kg. hyse à 35 øre, 14 000 kg. sei og pale à 35 øre, 20 800 kg. lyr à 35 øre, 1000 kg. uer à 35 øre, 2500 kg. annen fisk à 20 øre, verdi kr. 29 600.

Rogaland. — Kvitsøy: I uken 20. til 26. sept. er opfisket 885 kg. torsk à 50 øre og 205 kg. lyr à 15 øre samt 1275 stk. krabbe à 20 øre. Verdi kr. 473. — Eggersund: I uken 20 til 26. sept. er opfisket 16 000 kg. fisk og skalldyr, hvorav 300 kg. flyndre à 65 øre, 1100 kg. torsk à 25 øre, 1700 kg. hyse à 30 øre, 2700 kg. sei à 10 øre, 1100 kg. annen fisk à 40 øre, 9100 kg. reker à 50 øre samt 600 stk. krabbe à 10 øre. Verdi kr. 6300. — Karmøy: I september er opfisket 33 041 kg. fisk og skalldyr, hvorav 48 kg. kveite à kr. 1, 543 kg. flyn-

**I alle farvann: MONOPOL'S
KOBBERSTOFF**

Grønn boks

dre à 60—70 øre, 3740 kg. lange à 12—15 øre, 7970 kg. torsk à 15—17 øre, 8580 kg. hyse à 30—35 øre, 1600 kg. sei og lyr à 12—15 øre, 1200 kg. levende torsk à 40 øre, 900 kg. håbrand à 24 øre, 2060 kg. breiflabbe à 20 øre, 200 kg. makrellstørje à 30 øre, 3000 kg. ål à 80—90 øre, 3200 kg. reker à 60—80 øre, dessuten 35 000 stk. krabbe à 7—10 øre. — Kvitsøy: I uken 28/9 til 3/10 er opfisket 2440 kg. torsk à 50 øre og 630 kg. sei à 20 øre samt 1880 stk. krabbe à 20 øre.

Hjemført islandssild i uken 26/9 til 3/10.

Kristiansund: Hjemkommet 1 fartøi med 830 tnr. skarp-saltet og 230 tnr. hodekappet islandssild.

Bergen: Hjemkommet 1 fartøi med 200 hele og 300 halve tnr. matjes og 28 tnr. krydret.

Ialt 203 turer med 247 439 tønner, hvorav skarpsaltet 149 699, krydret 22 795, matjes 48 976, hodekappet 23 308, sukkersaltet 531, anderledes behandlet 2130.

Det norske fiske ved Bjørnøya og Svalbard.

Tromsø: I uken til 26. sept. er hjemkommet 3 motorbåter med 31 506 kg. salttorsk, verdi kr. 5336 og 1415 kg. kveite, verdi kr. 1265.

Det norske fiske ved Færøyanen.

Ålesund: I uken 26/9 til 3/10 er hjemkommet 1 dampskib og 1 motorbåt med 2000 kg. færøytorsk à 21 øre og 8000 kg. kveite à 90 øre. Verdi kr. 7620.

Det norske fiske ved Grønland.

Ålesund: I uken til 3. oktober kom en m/s fra Grønland med 160 tonn grønlandstorsk, pris 25¼ øre pr. kg. Verdi kr. 40 400.

Fetsild og småsildfisket. 1/1—3/10 1936.

Fylke	Ialt hl.	Derav				
		Iset	Til sildolje-fabrikker	Til hermetikk-fabrikker	Saltet	Anvendt til skjere-sild
Finnmark	108 368	—	1) 103 118	1 200	3 150	—
Troms	185 859	—	1) 180 200	3 260	100	—
Nordland	342 231	4 011	1) 221 973	15 376	44 094	8 790
Nord-Trøndelag	13 110	—	5 392	7 328	163	140
Sør-Trøndelag	119 355	14 550	29 048	12 323	60 300	500
Møre	42 536	7 950	8 043	25 743	—	—
Sogn og Fjordane	50 272	28 962	1 350	17 820	—	—
Sønnefor	107 203	50 825	1 100	51 778	—	—
Tils.	968 934	106 298	550 224	134 828	107 807	9 430
Mot ifjor	981 696	47 934	709 770	121 609	57 716	4 487

1) Oppgaven bygger på de fra sildoljefabrikkene i Nordland Troms og Finnmark innsendte oppgaver over råstoff-forbruk pr. 31/8

Nordland 3/10. — Vega: I uken optatt 1680 hl. garnsild, hvorav saltet handelsvare 1340, agn 340, størrelse 4—5 streks. Pris kr. 18—20 pr. hl., tilstede 114 garnbåter, 24 kjøpefartøier.



AKTIESELSKABET
SKIBS- & FISKERIUTSTYR
TRONDHEIM

Snører - Hamptråd - Bomullstråd
Forsyn - Liner - Taugverk
Vårt firmamerke garanterer kvaliteten!

3 landnotbruk, 4 snurpere, utsikt fortsatt fiske. — Herøy: I uken optatt 900 hl., alt hermetikk. Pris kr. 5, uoptatt kr. 2. Steng antagelig omkring 600 hl., ingen fremmede bruk tilstede, mindre utsikter fortsatt fiske. — Meløy: I uken optatt 115 hl. fetsild, hvorav saltet handelsvare 75, skjæresild 40, pris kr. 5—15 pr. hl., 3—7 streks, tilstede 12 kjøpefartøier, 3 snurpere, 35 garnbåter, utsikter fortsatt fiske. — Folla: I uken optatt 300 hl., hvorav saltet handelsvare, 100 skjæresild 200, pris kr. 8 pr. hl., fin fetsildkvalitet, 4—6 streks, tilstede 2 notbruk, 3 kjøpefartøier, ingen nye utikter for fiske. — Lødingen: I uken optatt 1560 hl. notsild, fetsildkvalitet, alt frosset til agn, pris kr. 6.50 pr. hl. Tilstede 5 landnotbruk, 2 snurpere. Bra utsikter for videre fiske. — Øksnes: I uken optatt 52 hl., alt agn, pris kr. 8. — Folla: 2 siste uker optatt 1000 hl., hvorav 600 skjæresild, 300 sildolje, 100 agn, pris kr. 10 og 5. Til sildolje pris usatt. Tilstede 7 snurpere, 4 landnotbruk, 4 kjøpere, små utsikter til fortsatt fiske.

Sør-Trøndelag 3/10: Innen Ørland og Agdenes opfisket 2000 hl. notsild, 200 hl. garnsild og 400 hl. musse. Derav iset for eksport 2000 hl., solgt hjemmeforbruk 200 hl., hermetikk 400 hl. Garnfisket ubetydelig. Pris: Garn kr. 18—20, not kr. 7—10, musse kr. 6—8 pr. hl. — I denne uke opfisket i Hamnefjord 92 kasser fetsild, pris kr. 4.50 til eksport, få snurpere, ubetydelig garnfiske. — I Vinjefjord opfisket 3500 kasser fetsild, pris kr. 5, likeledes til eksport, 800 skjæpper musse à kr. 1.50 til hermetikk, omtrent samme antall snurpere som sist. På garn opfisket 200 kasser fetsild som saltet og selges i bygden. — I tiden 12/9 til 3/10 er i Bjørnør satt 18 notsteng. Med not og garn opfisket 20 hl. fetsild, alt saltet til handelsvare, størrelse 4—6 streks, pris kr. 15—24 samt 1540 hl. småsild, hvorav iset 100 hl., til hermetikkfabrikk 1440 hl. Pris kr. 5—7. Ialt er hittil i år innen distriktet opfisket 860 hl. fetsild, derav iset 410 hl., saltet handelsvare 450 hl. samt 2960 hl. småsild, derav agn 100 hl., hermetikk 2240 hl., iset 100 hl., sildoljefabrikk 520 hl.

Bergen: I uken 26/9 til 3/10 er tilført 7400 halvkasser småsild, iset for eksport à 6—7 kr. og 1200 skj. à kr. 1.25—2 til hjemmebruk.

Tilført hermetikkfabr. i uken 26/9 til 3/10.

Bergen: Tilført fra Hordaland 633 skj. småsild à kr. 1.25, 600 skj. blanding à 75 øre og 5691 skj. mossa à kr. 1.50, fra Sogn og Fjordane 2069 skj. mossa à kr. 1.50.

Stavanger: Tilført fra Sogn og Fjordane 1918 skj. mossa à kr. 1.50, fra Hordaland 157 skj. småsild à kr. 0.80, 21 skj. blanding à kr. 3.60 og 1366 skj. mossa à kr. 1.50, fra Rogaland 100 kg. blanding av sild og pir à kr. 0.75 og 623 skj. mossa à kr. 1.50.

Haugesund: Tilført fra Hordaland 1989 skj. mossa à kr. 1.50.

Kristiansund: Tilført fra Møre 765 skj. småsild à kr. 1.10.

Håkjerringfisket.

Gjennom tollvesnet er inkommet opgaver for 27 fartøier som har gjort tilsammen 39 turer etter håkjerring, 18 av fartøiene har drevet kombinert håkjerringfiske og selfangst i Danmarkstredet. Alle fartøier hører hjemme i Ålesund og Sunnmøre med undtagelse av 3 (Tromsø). Den samlede fangst oppgis til

924 tonn håkjerringtran til en innklaringsverdi av kr. 326 000 (fatenes verdi ikke medregnet). Det gir en gjennomsnittspris av 35 øre pr. kg. Det meste av fangsten er levert i Tromsø og resten i Ålesund og Sunnmøre.

Håbrandfisket.

Bergen: Tilført fra 17. til 22. sept. 58 676 kg. stor à 28,4 øre pr. kg. og i tiden 24. til 30. sept. 50 059 kg. à 25,2 øre. Dessuten blev tilført av små håbrand i disse 14 dager 20 937 kg. —

Kystmakrellfisket med norske båter.

Sted	Opfisket i uken til 3/10	Pris pr. kg. øre	Total kg.
Hvaler	1 200	30—40	121 400
Halde	—	—	36 550
Fredrikstad	—	—	344 300
Onsøy	—	—	7 500
Moss	1 050	35	63 200
Soon	—	—	3 200
Oslo og omegn	—	—	12 130
Horten	3 500	40	28 940
Holmsbo	—	—	51 700
Vasser	—	—	220 600
Stavern	—	—	419 700
Nevlunghavn	—	—	42 200
Langesund	1 230	30	295 060
Skåtøy	1 410	35	138 810
Risør	—	—	54 720
Arendal	300	50	234 100
Grimstad	—	—	27 720
Lillesand	—	—	21 380
Kristiansand	10 000	9—15	1 395 480
Mandal	780	35	60 330
Farsund	550	60	81 350
Kirkehamn	—	—	114 420
Flekkelfjord	—	—	323 600
Åna-Sira	—	—	14 000
Egersund	20 400	45	593 450
Stavanger	500	50	558 800
Karmøy	32 500	43—45	161 660
Haugesund	—	—	837 290
Kvitsøy	—	—	25 730
Bergen	—	—	429 900
Solund	—	—	34 940
Måløy	4 000	47	17 600
	77 220	—	6 771 780

Av fangsten er 5 009 500 kg. fisket med garn og 1 139 440 kg. med not. Anvendelse: 4 752 930 kg. solgt fersk innenlands, 1 191 680 kg. iset for eksport, 62 000 kg. frosset, 405 720 kg. saltet flekket, 180 500 kg. saltet rund og 178 950 kg. solgt til hermetikk. Verdi kr. 1 350 822.

Av svenske fiskere er ilandbragt 2000 kg. til Flekkelfjord, 34 500 kg. til Farsund, 62 910 kg. til Kristiansand, 2 500 kg. til Stavern, ialt 101 910.

Dessuten er der tilført 117 450 kg. pir i uken, total 1 316 660 hvorav 629 980 kg. til Stavanger, 11 600 kg. til Arendal, 5900 kg. til Haugesund, 5 050 kg. til Farsund, 4300 kg. til Moss, 39 470 kg. til Langesund, 11 720 kg. til Horten, 2180 kg. til Mandal, 23 000 kg. til Vasser, 14 390 kg. til Kragerø, 12 800 kg. til Holmsbu, 184 450 kg. til Kristiansand, 3450 kg. til Karmøy, 29 200 kg. til Egersund, 400 kg. til Kirkehamn, 171 000 kg. til Flekkelfjord, 31 200 til Bergen, 88 900 kg. til Oslo og 320 kg. til Risør, 45 000 kg., til Måløy.

Se her!**Vi leverer for fiskefartøier:**

Vanntett dynamo, 6 volt—100 watt..... kr. 80.—
 Koblingskap for denne dynamo..... » 30.—
 Spesielt bly-skibsbelysningsbatteri, 6 volt—120
 amp.-timer..... » 80.—
 Vanlig bil-batteri, 6 volt—90 amp.-timer, av al-
 mindelig kvalitet..... » 30.—
 og av spesiell god kvalitet..... » 40.—
 Linsekluper for bœilykter..... » 1.50

Lampekupler, sikringer, glødelamper av beste kvalitet til
 laveste priser. — NØBEL-batteriet, et nytt nikkelbatteri av
 overlegen kvalitet. — *Skriv til oss efter trykksaker.*

Norsk Elektrisk Fartøisbelysning A.s, Porsgrunn
 Disp.ing. K. A. Torp

Sellangsten.

Ifølge de fra selfangerne pr. 3. oktober mottatte innklarings-
 opgaver omfattende 107 fangstturer er der i sesongen hjemført
 følgende mengder (fjorårets tall pr. 28. sept. omfattende 111
 turer i parentes). Grønlandssel ialt 71 061 stk. (79 205), hvorav
 ungsel 62 220 (64 467), gammelsel 8841 (14 738), storkobbe
 4504 (2404), hvalross 13 (9), isbjørn, levende 19 (7), døde 151
 (101), klappmyss, ialt 75 666 (46 717), hvorav ungdyr 37 296
 (28 009), voksne 38 370 (18 708), spekk 3067 tonn (2330). —
 Fangsten fordeler sig på de enkelte fylker efter fartøienes
 hjemsted således: Møre og Romsdal: Grønlandssel ialt
 36 932, hvorav ungsel 33 760, gammelsel 3172, storkobbe 91,
 isbjørn, levende 5, døde 34, klappmyss ialt 55 769, hvorav ung-
 dyr 23 052, voksne 32 717, spekk 1855 tonn. — Nordland:
 Grønlandssel ialt 4521, hvorav ungsel 4221, gammelsel 300,
 storkobbe 30, isbjørn, døde 1, spekk 90 tonn. — Troms:
 Grønlandssel ialt 24 131, hvorav ungsel 20 417, gammelsel 3714,
 storkobbe 4352, hvalross 12, isbjørn, levende 14, døde 115,
 klappmyss ialt 13 245, hvorav ungdyr 9300, voksne 3945, spekk
 842 tonn. — Finnmark: Grønlandssel ialt 5477, hvorav
 ungsel 3822, gammelsel 1655, storkobbe 31, hvalross 1, isbjørn,
 døde 1, klappmyss ialt 6652, hvorav ungdyr 4944, voksne 1708,
 spekk 280 tonn.


Benytt Dem av

THUNES

moderne og effektive

**SILDOLJE- OG
FISKEMELM SKINER**

Toppresultater opnåes

A/s Thunes mek. Værksted, Oslo

Meldinger om utlandets fiske, eksport m. v.

Portugals import av klippfisk og saltfisk. — Lissabon 16/9:		Juli	1935	1936
Kvantum	kg.	5 356 707	2 866 897	
Indekstall for kvantumet (månedlig gjennomsnitt 1910—1913: 100.00)		197.29	105.59	
Verdi	esc.	13 579 297	6 819 131	
Januar—juli:				
Kvantum:				
Fra Det Portugisisk Kolonirike og				
Ango'a	kg.	—	240	
Tyskland		1 096 785	433 754	
Danmark		—	761 486	
Frankrige		—	1 667 750	
England		—	1 965 611	
Island		10 639 400	11 184 375	
Norge		4 721 317	6 650 070	
Storbritannia og Nord-Irland ..		2 895 314	—	
Nyfundland		1 972 376	2 297 003	
Andre land		19 985	—	
Tilsammen kg.		21 345 177	24 960 289	
Verdi	esc.	55 303 148	59 811 159	

Det hollandske sildefiske til 18/9: Pr. 744 turer ilandbragt
 266 443 fiskepakkede tønner mot ifjor pr. 573 turer 160 811
 fiskepakkede tønner. Tilførslene skjer til Vlaardingen, Schev-
 ningen og Katwijk—Ijmuiden.

Islands torskefiske 30/9: 22 593 tonn stortorsk, 5287 småtorsk,
 933 sei, 148 hyse; total 28 961 tonn fullvirket vare mot 49 645
 ifjor.

Islands sildefiskerier 3/10: 108 471 tønner skarpsaltet, 32 944
 anderledes spesialbehandlet, total 247 015, for øvrig uforandret.

GIERTSEN & Co. - Bergen

Telefoner: 10451 - 11334 Etablert 1870 Telegramadresse: Giertsenius

Eksport av fersk sild i is**Klippfisk- og tørrfiskmarkedet.**

Markedsmeldinger.

Hamburg—Altona. — I uken 25/9 til 1/10 ankom fra
 Norge 3162 kolti støkkfisk og 359 kasser klippfisk.
 Havana 6/10: Klippfisktilførsel siden 16. sept. 1400 kasser.
 beholdning 5000, pris 11 dollar, liten etterspørsel.

Eksportører! Grunnet forskjellige forespørsler
 undlater vi ikke å opplyse, at vi
 ikke arbeider med agenter i Norge og derfor er frittstillet og
 mottar: **Kveite, Flyndre, Hyse, Laks, Aal, Pigghå, Vinger,
 Reker** etc. i kommisjon til dagens høieste priser.

GADE & CO. - Billingsgate, London - Tel. adr.: Gade, London**Ferskfiskmarkedet.**

London 30/9: 47 kasser flyndre, pris 7/—8/, 24 kasser kveite
 10/—14/, 91 kasser hyse 3/—4/.

London. — Fredag 2/10: 50 kasser flyndre 7/—8/, 28 kasser
 kveite 9/—12/, 40 kasser hyse 3/—4/.

London 1/10: 52 kasser flyndre 7/—8/, 24 kasser kveite
 10/—14/, 40 kasser hyse 3/6—4/.

A.S. KJETTING, Stavanger.

Lager av Kjetting og Ankere. Nye og brukte. Stangjern. Plater.

CHR. IRGENS SØNNER - BERGEN

Telegramadresse: IRGENSES

Taugverk - Snører - Traad - Liner

Newcastle. — Priser mandag 28/9: Flyndre 7/—9/, kveite 12/—13/, små 7/—10/; tirsdag: Flyndre 8/—9/, kveite 12/—14/, små 8/—11/.

Newcastle. — Priser torsdag 1/10: Flyndre 8/—9/, kveite 13/—14/, små 8/—11/; fredag 2/10: Flyndre 8/—9/, kveite 13/—15/, små 8/—11/.

Grimsby 29/9: Mandag 30 snes grønlandskveite, middelpris 10/.

Grimsby 1/10: 30 snes grønlandskveite, middelpris 10/.

Hamburg—Altona 6/10: D/s »Kong Ring«, »Kong Magnus« og »Kong Sigurd«: 8300 pund hyse, stor 29½—44 pfennig pundet, middels 28—30, små 18—30, 600 kveite, stormiddels 50—63, middels 75—86, småmiddels 65—68, små 40, 52 100 flådd pigghå 16, 18 500 bukklapper 22, flådde bukklapper 42, 11 500 håbrand 18—20, 100 steinbit 26, 1100 breiflabb, stor 23—27½, små 17—21, 320 tunfisk 38½.

Hamburg Altona. — Fersk fisk: Det forente auksjonsfirma, Køser, Platzmann & Co. Kom.-Ges., omsatte i uken 26/9 til 2/10 ialt 134 520 pund fersk fisk fra Norge. Høieste og laveste priser i pfennig pr. pund, blev følgende:

Ukemengde i pund	Fiskesort	Første ukehalvdal	Annen ukehalvdal
23 900	Hyse, stor.....	40—42	30½—45
	middels.....	22—37	25—43
	små.....	19—37	20—45
20 000	Kveite, stor.....	30—47	44—57
	stormiddels.....	63—68	—
	middels.....	60—90	76
	småmiddels.....	50—67	56—70
	små.....	25—46	62
	secunda, midd	20—60	—
	småmiddels.....	31—49	—
34 900	små.....	20—38	—
	Pigghå, flådd.....	20—28¼	20—22
13 050	små.....	—	13½—15¼
	Bukklapper.....	30—36	25
160 } 42 100 } 25 } 160 }	flådde.....	51—60	45
	Håbrand, uten hode..	16½—24½	19—24
	Breiflabb.....	21½—30½	21—30
	Bergflyndre, stor og mid.	—	47—66
134 520			

Fersk sild. Da en stor del av den tyske trålerflåte i denne uke var tatt ut av sildefisket, blev tilførselene av trålsild dog ganske betraktelige, om enn ikke så store som i forrige uke. Det var hovedsakelig Dogerbank-sild som kom inn. Kvaliteten av den tyske trålsild avtar nu sterkt, industrien kan ikke få

Kristiansands Fiskegarnsfabrik**ALT I GARN OG NOT**

Kun aller beste kvaliteter

Forsøk vår **egyptiske** bomull og De b ir forbauset over styrken

Telefon 2137 — Telegramadresse: „Omfar“

TRYGVE RITLAND A.S., Bergen**Kjøper Tørrfisk, Rogn og Tran**

Telegr.adr.: „Ritlandus“. Telefon 14981, utenfor kontortid 12880

den sild til røking som den trenger. Det meste av den tyske trålsild blev derfor nyttet til marinering og saltning. Saltningen avtar imidlertid også på grunn av tilbakegangen i kvaliteten. Prisene for trålsild lå i uken mellom 6½ og 10¼ pfennig pr. pund. Av norsk småsild var tilførselene minimale da fisket i Norge er smått. Prisene her var derfor noget fastere enn i forrige uke. Også det svenske og danske sildefiske i Østersjøen var middelmådig. For første gang i denne sesong kom der til Altona 5 trålere med islandsk fersk sild. Størrelsen var 4/5 pr. kg. Denne sild solgtes til 8 à 10 pfennig pr. pund.

Cuxhaven. — Uken 24/9 til 1/10 bragte ialt 5 820 500 pund fersk fisk og sild pr. 40 dampere. Derav var 3 971 000 pund nordsjøvare pr. 28 dampere, 1 002 000 pund islandsvare pr. 7 dampere og 847 500 pund hvitehavsvare pr. 5 dampere. — Høieste og laveste priser i pfennig pr. pund: Sjøtunge I 80—95, pigghvar 75—95, kveite 56—90, rødspette 50—110, bergflyndre 37—70, hyse til stekning 20—27, islandshyse I 48—55, II 33—39, hvitehavshyse I 26—44, II 23—38, hvitting 15—21, nordsjøtorsk 20—29, islandstorsk 13—24, hvitehavstorsk 12—17, lange 10—17, makrell 8—22, uer 11—16, sei 12—20, sild 5½—9½.

Wesermünde. — Uken 26/9 til 1/10 bragte ialt 28 820 000 pund fersk fisk og sild pr. 176 dampere. Derav var 22 070 000 pund nordsjøvare pr. 132 dampere, 3 410 000 islandsvare pr. 24 dampere og 3 340 000 hvitehavs- og barentsjøvare pr. 20 dampere. — Høieste og laveste priser i pfennig pr. pund: Nordsjøvare: Sild 6—10, makrell 10—20, hvitting 15—25, torsk I 20—34, II 20—28, sei 15—20. — Islandsvare: Torsk I 17—25, II 15—20, Hyse I 35—50, II 30—45, sei 12—15, uer 10—15. — Hvitehavs- og barentsjøvare: Torsk I 14—22, II 12—18, III 10—14, Hyse I 27—40, II 25—30, III 15—22, sei 12—15, uer 10—15.

Hummermarkedet.

Hamburg. — I uken 25/9 til 1/10 ankom til Hamburg 12 kasser hummer fra Norge. De fleste herværende importører har fått avslått sine siste andragender om valuta og importen vil derfor komme til å stoppe op. Der foregår et godt tysk hummerfiske ved Helgoland, og så lenge dette kan forsyne markedet nogenlunde tilstrekkelig venter importørene ingen nevneverdig bedring m. h. t. valutatilddeling for norsk hummer.

Saltsildmarkedet.

Königberg 1/10: I beretningsuken blev markedet tilført 3250 tnr. tysk saltsild, som fant meget god avsetning. Fra Skottland er ikke stort mer å vente i denne sesong. Markedets stilling er uforandret fast med små beholdninger. Prisene er uforandret siden siste beretning.

EKKOLODD

British Admiralty Magneto Striction type, som installert i „JOHAN HJORTH“, „ARMAUER HANSEN“, d/rawlere „BORGES“ og „NORDHAV I“, m/kutter „SIGNAL“ m. fl. Øker i høi grad fangstmulighetene.

INGENIØRFORRETNINGEN ATLAS A.S
Tollbodgaten 4, Oslo

Wollendahl & Son Alt i
BERGEN Jernvarer

Brødr. Nielsen's Merkelappfabrikk
Lars Hilles gt 17 BERGEN Telefon 12 540
Spesialfabrikk for merkelapper
Leverander til Postverket

Saltsild (forts.).

Hamburg. — Uforandret betales fremdeles norsk matjesbehandlet islandssild med kr. 36. Av original islands matjessild ventes i begynnelsen av næste uke en last 1000 hele og 1600 halve tønner, som ventes å bli omsatt på samme prisbasis. For utvasket (utvannet) islandssild har den også denne uke vært betalt kr. 30. Imidlertid er det bare ubetydelige kvanta som finner kjøpere. I skjæresild eller annen norsk salt sild har der ikke vært forretninger. — Uken 25/9 til 1/10 bragte følgende mengder salt sild til Hamburg: Fra Norge 1529 hele, 228 halve tnr. og 10 kolli, fra Storbritannia 2337 hele 1270 halve og 60 kvart-tnr., fra Danmark 197 hele tnr.

Knud L. Knudsen - Bergen

Telegramadresse: „Levertran“
Telefoner: 14953, 14533, privat 14367

Forhandler alle sorter tran, tørrfisk, klippfisk, rogn, sild, silde-
mel, torskemel, levermel, sildoljer, sel-oljer og hvaloljer

Tranmarkedet.

Hamburg. — Uken 25/9 til 1/10 bragte følgende mengder tran til Hamburg: Fra Norge 436 drums, 1868 hele, 41 halve tnr., 15 kasser og 300 drums diverse tran, 8 kasser levertran, fra Storbritannia 200 drums, 60 tnr. fiskeolje, 34 tnr. silde-
tran, fra Danmark 229 tnr. tran, fra Portugal og Spania 109 drums og 201 tnr. fiskeolje, fra Japan 200 drums sardinolje. —

Salgscentralen, Stavanger

Post- og telegr. adr.: Salgscentralen - Telefoner: 4114, 4115, 4116
Sildemel - Sildolje - Torskemel

Sild- og fiskemelmarkedet.

Hamburg. — Hvad angår omsetningen til det tyske forbruksmarked, så er ingen forandring inntrådt siden forrige beretning. Det foreligger intet som tyder på at monopolet vil tillemppe prisene for norsk mel etter det som i de siste uker har vært de norske prisideer. Den situasjon som valutanedskjæringen i en del europeiske land har skapt gjør sig visstnok følelig for avsetningen av mel til disse land. Tenkelig er det at sviktende avsetningsmuligheter henholdsvis slettere priser

på disse markeder kan føre til at de norske eksportører som ennå har vestlandsmel i behold kommer til forretning med de tyske importører på en basis som ligger mellom de sist forlangte norske priser og de av monopolet forlangte. Iallfall håper de tyske importører at de norske eksportører nu vil komme i markedet med en pris som ikke ligger såvidt langt fra monopolets som tilfellet var i de siste par måneder. — Uken 25/9 til 1/10 bragte følgende mengder silde- og fiskemel til Hamburg: Fra Norge 1223 sekker sildemel, 200 hele og 200 halve sekker torskemel, 150 sekker fiskemel, fra Portugal og Spania 750 sekker fiskemel, fra Japan 15 000 sekker fiskemel.

Diverse fiskevarer.

Hamburg—Altona. — I uken 25/9 til 1/10 ankom fra Norge 9167 kasser hermetikk, 20 halve tnr. og 140 kolli røket sild, fra Storbritannia 55 kolli fersk fisk, 125 kolli tørrfisk og 80 tnr. saltet makrell, fra Danmark 4 tnr. saltet laks, fra Nederland 250 kolli sardeller, fra Portugal og Spania 62 kasser ansjos, 1 tønne sardeller, 110 kasser hermetikk, 20 882 kasser sardiner, fra Nordamerikas vestkyst 144 tierces saltet fisk, 50 kasser frosset fisk, 43 tierces saltet laks, fra Japan 4 kasser frosset fiskelever, 400 kasser makrell (hermetisk).

ERIK ANDERSSEN - OSLO

Telegramadr.: Erikand — Telefon 46232

Omsetter **Sildmel, Torskemel, Sildolje og Tran**
Hovedkontor for Sigerfjord Sildolje og Kraftforfabrik A.s

Sildeundersøkelsene 1936.

Av konsulent Sven Runnstrøm.

Forts. fra nr. 40.

Det almindelige billede av gyteinnsiget har vært at de eldre gytere kommer tidligst og gir anledning til storsildfisket, og noget senere til de første fangster av vårsild. Senere i sesongen ankommer førstegangsgyterne og blander sig på gytefeltet med de tilstedeværende eldre gytere. De senere år har dog vist et noget avvikende billede, idet de første fangster av storsild har fremvist et sterkt tilskudd av unge dyr i forhold til gjennomsnittsfordelingen i foregående sesong. Det samme har vært tilfellet i inneværende år som fremgår av fig. 3. I de første storsildprøver (nr. 3, 4, 7) er de 6 årige dyr av 1930-årgangen helt dominerende, men avtar i antall lengere ut i januar og i slutten av storsildfisket dominerer i enkelte fangster de tidligere rike årganger 1925, 1923, 1922 og 1918. I begynnelsen av vårsildfisket finner man en aldersfordeling som nokså godt svarer til gjennomsnittsfordelingen i foregående sesong, bare med den forskjell, at alle dyr nu er ett år eldre. Disse stimer representerer øiensynlig en blanding av eldre gytere og førstegangsgytere fra forrige sesong. Lengere ut i februar øker dog antallet av 6 årige dyr og i mars (prøve 40 og 43) finner man næsten utelukkende unge dyr, representerende næsten rene stimer av førstegangsgytere. Vårsildbestanden har altså også i år fått et nytt tilskudd av unge dyr som ikke har gytt tidligere, hovedsakligst representerende årgang 1930.

Det fremgår av denne oversikt at størrelsen av silden også har variert utover sesongen i overensstemmelse med aldersfordelingen.

Ved gjennomgåelsen av en enkelt årgang, f. eks. årgang 1918 (fig. 1), finner man at den viste sig blandt den voksne gytende sild (vårsild) allerede ved 3 års-alderen i 1921 (ikke

Jernbanens nye godstakster



som er trådt i kraft 1. oktober inneholder adskillige nedsettelse — især for det almindelige fraktstykkgoods. Fordelene for trafikantene ved denne fraktregulering blir tildels ganske betydelige.

For visse sorter ilgods inneholder de nye takster vistnok en mindre forhøielse, men transporttiden for fraktgoods en nu betydelig forbedret således at denne befordring i de fleste tilfelle kan benyttes med fordel.

Vår nettop utsendte brosjyre „Hvad koster det å sende stykkgoods med jernbanen“ inneholder alle nødvendige opplysninger. Utleveres ved de fleste stasjoner i landet.

STATSBANENE.

medtatt i fig 1), men i meget ringe antall, de aller fleste individer var ennå umoden ungsild.

I 1922—24 erholdt dog vårsilden nye tilskudd av denne årgang som førstegangsgytere, og ved en alder av 6 år i 1924 nådde denne årgang sin største styrke blandt vårsilden. Fra en alder av 7 år da praktisk talt alle dyr av denne årgang befant sig i de voksne silde gruppe, avtar årgangen med økende alder. De forandringer som en årgang blandt vårsilden gjennomgår bestemmes altså av tilgangen ved innvandring av sild fra gruppen av umoden ungsild og avgang ved død fremkalt ved fiske og andre årsaker. Fra 3—6 år vil der foregå en økning da tilgangen ved nyrekrutering er større enn avgangen. Fra 7 års-alder da nyrekruteringen har ophørt, vil der bare foregå en avgang som er uttrykk for dødeligheten.

Hvis man kunde få eksakte uttrykk i tall for de forandringer som foregår med en årgang vilde dette bety et stort fremskritt for utformningen av en befolkningslære for den norske sildestamme. På grunnlag av den lange observasjonsrekke over vårsildens alderssammensetning kunde konsulent Lea i 1930 beregne dødeligheten hos den voksne sild og kom til det resultat at den norske vårsildbestand ved fiske og dødsfall i det hele, hvert år reduseres med 20 pct. Dette må sies å være et gunstig forhold og slitassen på vår sildestamme er forholdsvis liten.

Forts. side 543.

Den Italienske Handelslegasjon i Oslo.

Den nylig oprettede Italienske Handelsdelegasjons adresse og dens telefonnummer i Oslo er: Italienske Legasjon, Handelsavdelingen (10—13), Lille Strandgate 5, II, telefon 12 171.

Forbud mot utførsel av fersk fisk til Frankrike.

Under 30. september dette år har Fiskeridirektøren utsendt følgende meddelelse:

Da kvoten for ferskfisk til Frankrike for september er overskredet meddeler legasjonen i Paris at eksporten inntil videre må stanses. I henhold hertil er det fra onsdag 30. sept. klokken 12 og inntil videre forbudt å utføre fersk fisk til Frankrike.

Polens import av fisk fra Norge.

Alt i polske kvintaler à 50 kg.

	1932	1933	1934	1935
Ferskfisk	589	528	225	261
Saltsild	21 718	54 683	47 117	44 900
Frosset sild ...	29 883	28 303	16 654	27 394

	1. kvartal 1936	2. kvartal 1936	juli 1936
Fersk sild	30 716	330	—
Saltsild	32 183	9 563	1 864
Hermetikk	211	41	5

Den samlede import beløper sig til:

Fersk sild	34 867	1 731	251
Saltsild	129 313	27 098	37 366
Hermetikk.....	1 595	1 254	712

HAUGESUND

Lorentz Nilssen A.s, Haugesund

Sildolje- og Fodermelfabrikk
Eksport av Sild, Sildemel, Sildolje og Tran

Telef : Kontoret 1900 - 1901, Fabrikken Bønneset 1902, Lorentz Nilssen privat 1903
Telegramadresse: *Fortuna* Codes: ABC 6th Ed., Bentley's

EIDSKNAPPEN SILDOLJEFABRIK, Haugesund

Telegr.adr. *Gabriel* EMIL GABRIELSEN Telefon 1797
Eksport av Sildemel og Sildolje

ERIK LEA - Haugesund

Eksport av alle sorter salt og fersk sild

Telefon 1586 Telegr.adr. *Leae*

JOHANNES ØSTENSJØ & CO. A.S - Haugesund

Import-, Eksport- og Kommissjonsforretning Eksport:
Tønnebånd Salterier og Tønnefabrikker *Fersksild*
Salt Telegramadr. *Sjøco* - Code ABC, 6th. Ed. *Saltsild*
Bytelefon kontoret 2695, 2696. Østensjø privat 2697.
Finn Tharaldsen privat 2698. Lager Hansavåg 2699.

Storesund Salteri og Kraftforfabrikk, Haugesund

Sildolje- og Sildemelfabrikk · Sildeksport

Telefoner: Kontor 2441, David Tjøswoold jr. privat 2444. Telegramadr.: *Tjøswoold*
Postboks 1. Codes: ABC 5th Ed., ABC 6th Ed., Canex

Haugesunds Kulldepot A.s

BUNKERSTASJON
Telefon 2420, 2453. Telegr.adr. *Bunkers*

K. KOLBEINSEN & CO. A.S - Haugesund

Sildeksport - Sildemel - Sildolje - Rogn

Telefoner: Kontoret 2624, Kolbeinsen privat 2625, Pensgaard privat 2078
Telegramadresse: „Kolbro“ Bank: Bergens Privatbank

Haugesunds Sildolje- og Fodermelfabrik A.s

TELEFONER: Kontoret 2713 - Ole Samsonsens privat 2713 - Rasmus
Samsonsens privat 2714 - Fabrikken Risøen, Haugesund 2715 - Fabrikken
Storøy, Torvestad 2716 - Motorbåtfører Olaf Henden 2717

Karmøens Sildoljefabrik A.s — Haugesund

Tel.adr. „Karm“. Telef.: Kontoret 2771, Dalland priv. 2772, Formannen, fabr. 2773
Sildolje - Sildemel - Silde salteri - Eksport

Paulsen & Semb — Haugesund

Telegramadresse: *Populær*

Eksport: Saltsild, Fersksild, Sildolje og Sildemel

Vestlandske Fersksild Syndikat

(Hullerringen)

Haugesund

VEKTER — MASKINER

Decimalvekter, Brovekter, Kranvekter, Kontrollvekter, Bismere, Hulmål, Diskvekter
Torbjørn Gjerdsjø, Haugesund — Kaien 95 — Telefon 2261

HILMAR HENRIKSEN A/S, Haugesunds metalstøperi.

Maskingods, propeller etc. Blygarnsynk, fiskestener, silde-
lodd, metallblokker. Telefoner: Støpegodsforretning 1382,
Meallstøperiet 2166. — Strandgaten 184.

HAUGESUNDS SLIP & MEK. VERKSTED.

Utfører klassifikasjon av skib i alle størrelser. Spesialitet:
Reparasjon og ombygning av fiskebåter. — Fremstilling av
utstyr for fiskeskib. Telefon 2330.

JOHN SAGEN, Haugesund.

Engrosforretning i sild og fersk fisk. Makrell-, sild- og små-
seilåser kjøpes. — Eksport. Telefon 1209.

A/S KOLNÆS v/ P. LINDØ, Haugesund.

Sildeeksport og salg av tysk salt. Telefon 1753. Telegr.-
adresse: »Peder«, Haugesund.

BROMMELANDS RADIOFORRETNING, Haugesund.

Kringkastingsradio — Skibsradio — Radioverksted. Byens
største spesialforretning. Telefon 2114. Privat 2096.

HAUGESUNDS OLJEKLÆDEFABRIKK A/S.

Fabrikerer førsteklasses oljeklær. Telefon 1692.

KOPERVIK

A/S KOPERVIK NYE SILDOLJEFABRIKK, Kopervik.

Produksjon av sildemel og olje. Silde salteri. Telefon: Disp.
Gravdal 115, kontoret 49 og fabrikken, formannen 117. Telegr.-
adresse: »Sildoljefabrik«.

JOHAN O. MELKEVIG, Kopervik.

Transitt og Kredittoplag. Kolonial, skibshandel og fiskeutstyr.
Dekks- og maskinrekvisita, pakninger, oljer. — Kommissjons-
lager for: Norsk Brændselsolje A/S, Norsk Staaltaugfabrik,
Jotuns Kem. Fabrikker. Agentur: Finnøy- & Sleipnermotoren.
Telefon 152. Telegramadresse: «Skibshandel».

H. N. HAVIK, Kopervik.

Fiskeforretning. — Eksport av reker og makrell. Dampskibs-
ekspedisjon. Saltsildforretning. Telefon 63.

PEDER RIISNES, Kopervik.

Eksport av reker, laks og ferskfisk. Rikstelefon 125. Tele-
gramadresse: »Riisnes«. Innehaver av Hotel Gimle.

 Eksport av Ferskfisk, Reker,
Hummer og Aal
Saltet Sild og Makrell
Telegramadresse: „Vestnorsk“ — Telefoner: Kontoret 49, disponent Skeie privat 40

HARSTAD

KAARBØS MEK. VERKSTED A.S, Harstad.

2 patentslipper, Maskinverksted, Jern- og metalstøperi, Kjel-
verksted, Plateverksted, Smie- og Tømmermannsverksted, Maler-
verksted, Dykkerapparat etc. Tel.adr. Verkstedet. Telef. 29 og 277.

A.S STAAL & JERN, Harstad.

Sort og galv. Ankerkjetting og Rorkjetting, Stokankere, Patent-
ankere, Dregger. Stål, Jern, Metaller, Rør, Kraner, Pumper.
Telegramadresse: Metaller. Telefoner: 143, 438.

Fiskemarkedet innenlands.

Nedenstående prisnoteringer angår innenbys handel mellem kjøbmenn for varer levert fra lager på almindelige betalingsvilkår, netto kontant
Noteringene gjelder de priser hvortil omsetning har funnet sted, eller de antagelige markedspriser.

Bergen.			Bergen (forts.)			Krsund N.		
	29/9	2/10		29/9	2/10		25/9	2/10
	Kr.	Kr.		Kr.	Kr.		Kr.	Kr.
Tran:			Sei:			Tran:		
Ukl. damp. nordl., pr. tn.	76/77	76/77	Prima storsei pr. vekt	—	—	Ukl. damp, nordm. & nordl. pr. tn.	75/76	75/76
Do. finnm. dampet pr. tn.	74/75	74/75	” middelsei	—	—	Finnm. pr. tn.	—	—
Do. seidamp, 1ma lys, pr. tn.	—	—	Afrikasei 50/60	8.50	8.50	Bruntran pr. kg.	0.25	0.25
1ma koldkl. damp., pr. kg.	0.84	—	Do. 40/50	8.50	8.50	Sildolje pr. kg.	0.30/0.36	0.30/0.36
Blank industriell	0.43	0.43	Do. 20/40	8.—	8.10	Rogn:		
Brunbl. industriell, pr. kg.	0.37	0.37	Brosmer, flekket, prima, pr. 20 kg.	—	—	1ste sort eksport- pakket pr. tn.	55.—	55.—
Bruntran, pr. kg.	0.27	0.27	runde, prima	—	—	2nen do. do. pr. tn.	52.—	52.—
Pressetran, bunnklar, brun- blank, pr. kg.	0.34/0.35	0.34/0.35	Hyser:			3dje do. do. pr. tn.	45/46	45/46
Do. mørk, bunnklar, pr. kg.	0.33	0.33	Prima vårhyse 30/50	—	—	Nordmørs samfengt stavfylt tønne	—	—
Do. mørk, uklar, pr. kg.	—	—	do. do. 50/60	—	—	Do. 3dje sort	—	—
Pigghåtran pr. kg.	—	—	Afrikahyser, 20/40	—	—	Klippfisk:		
Håbranntran	—	—	do. 30/50	—	—	Lofots ny vare	10.15	10.15
Håkjerringtran	0.46/0.47	0.46/0.47	do. 40/50	—	—	Islands	9.90	9.90
Lys selolje	0.45/0.46	0.45/0.46	Lenger:			Finmarks pr. 20 kg.	9.65	9.35
Lys sildolje	0.36/0.40	0.36/0.40	Skruelenger, pr. 20 kg.	19.—	20.—	Brosme pr. 20 kg.	6.—	6.—
Mørk do.	0.32/0.34	0.32/0.34	Bjerkelenger	11.—	11.—	Lange, pr. 20 kg.	9.10	9.10
			Klippfisk:			Blålange	8.10	8.10/8.25
Rogn:			1ste sort. lof., pr. 20 kg.	10.15	10.15	Sei pr. 20 kg.	—	—
1ste sort, pr. eksportfylt tn.	53.—	54.—	— Finnm. fob. lastepl.	9.65	9.65	Bjørnøyfisk pr. 20 kg.	9.35	9.35
2nen sort	52.—	53.—	Fetsild. Skjæresild pr. kg.	0.15	0.15	Saltfisk:		
3dje sort	47.—	48.—	Storsild:			Islands pr. 20 kg.	—	—
Samf., påfylt tn.	—	—	Eksportpakket pr. 110 kg.	—	—	Bjørnøyfisk, cif. Krsund	4.60	4.60
			Fiskepakket, rund pr. 80 kg.	—	—	do. fob. Tromsø	4.20	4.20
Rundfisk:			1) Omsatt.			Finmarks fob. lastepl. 20 kg.	—	—
Usørt. lofots, pr. 20 kg.	—	—	Ålesund.	25/9	2/10	Tørrfisk:		
Do. helgel., pr. 20 kg.	—	—	Tran:	Kr.	Kr.	1ma storsei, 50/60, pr. kg.	0.37	0.37
Tynn vestre, holl., pr. 20 kg.	—	—	Ukl. damptran, Søndmørs og Nordlands pr. tn.	75.—	76.—	Do middelsei 40/50 pr. kg.	—	—
Fyldig do., do. pr. 20 kg.	16.—	16.—	Do. Finmarks pr. tn.	72.—	73.—	Do. småsei, do.	0.32/0.33	0.32/0.35
Underm. hollender, pr. 20 kg.	—	16.—	Koldklaret damptr. pr. kg.	0.84	0.85			
Alm. hollender, pr. 20 kg.	15.—	15.—	Bruntran pr. kg.	—	—	Haugesund	25/9	2/10
Bremer, pr. 20 kg.	15.—	15.—	Sildolje efter kval. pr. kg.	0.32/0.38	0.32/0.38	Vars., eksportpk., ganet, 115 kg.	18.—	18.—
do. med stykketall pr. bnt.	—	—	Seltran do. pr. kg. max. 1 % Fia.	0.46	0.46	Do. mindre merker, ganet 115 kg. pr. tn.	18.50	18.50
Samf. (ital.) stor, pr. 20 kg.	13.50	13.50	Håkjerringtran pr. kg.	0.47/0.48	0.47/0.48	Do. flekket 120 kg. fob. pr. tn.	29.—	29.—
Do. do., små, pr. 20 kg.	13.50	13.50	Rogn:			Do. renflekket 120 kg.	34.—	30.—
Do. undermåls pr. 20 kg.	—	—	1ste sort eksportpk. pr. tn.	54.—	54.—	Storsild, fiskepakket (90 kg.)	—	—
Lubb, pr. 20 kg.	—	—	2nen sort do. pr. tn.	52.—	52.—	Do., eksportpakket	19/20	19/20
Finmarks, 200-400, pr. 20 kg.	11.75	11.75	3dje sort do. pr. tn.	47.—	47.—	Do. do. mindre merker	20.—	20.—
do. 400-700 do.	11.75	11.75	Samfengt, fylt tønne, pr. tn.	—	—	Do., flekket 120 kg.	—	—
do. over 700 do.	12.—	12.—	Klippfisk:			Do. renflekket 120 kg.	—	—
Afrika rundfisk, 20/40, 20 kg.	10.50	11.—	Søndmørsk, pr. 20 kg.	10.15	10.15	Islandssild, matjesbeh. 110kg.	37/38	38/40
Do. Do. 30/50, pr. 20 kg.	10.25	10.25	Lofots, pr. 20 kg.	—	—	Fiskepakket	18.—	18.—
Do. Do. 50/70, pr. 20 kg.	9.75	9.75	Finmarks pr. 20 kg.	—	—	Sildolje:		
Usørt. finnm., pr. 20 kg.	—	—	Svalbardtorsk pr. 20 kg.	9.65	9.65	Efter kvalitet, fob., pr. kg.	0.32/0.38	0.32/0.34
			Lange pr. 20 kg.	9.10/9.25	9.25	Lys, fob., pr. kg.	—	—
Titling:			Brosme pr. 20 kg.	6.—	6.—	Sildemel, pr. 100 kg.	16.50	16.50
Hollender, pr. 20 kg.	—	—	Sei pr. 20 kg.	—	—			
Bremer, pr. 20 kg.	—	—	Saltfisk:					
Rotskjær:			Svalbard torsk, norsk fangst, pr. 20 kg.	4.60	4.60/4.70			
Zartfisk pr. vekt	14.—	14.—	Bjørnøy, norskfangst pr. 20 kg. fob. Tromsø	—	—			
Vekkerfisk	14.50/17	15/17.—	Lofots, fob. fiskeplas	—	—			
Høkkerfisk	14.—	14.—	Nordlands, do. do.	—	—			
Danskfisk, stor	12/12.50	12/12.50	Finmarks torsk do.	—	—			
” små	12/13.—	12.50/13	Sei, pr. kg.	—	—			
			Pressefisk (ks. á 100 kg.)	—	—			
			Presset lange, pr. kg.	0.31	0.31			
			Rotskjær: Sei, samf. pr. kg.	—	—			
			Torskemel fob. pr. 100 kg.	17.—	17.—			
			Sildemel	17.—	17.—			
			do. saltfattig	18.—	17.50			
			Sild:					
			Vårsild pr. tn.	—	—			
			Islandssild matjes, eksportpk.	35/36	35/36			
			Do. skarpsaltet pr. kg.	0.21	0.20			
			do. hodekappet	0.23/0.24	0.22/0.23			

Sild og fisk, småsild, fetsild,
makrell, pir,
levende ål, hummer og annen fisk
kjøpes til konkurrerende priser.

Telegramadr.: Fersksild
Telefoner 17 512 - 17 513
Sandviksboder 9-10 17 229
Formannen privat 12 117
Prestvold 16 824

Marius Prestvold A.s
Kontor: Slottsgt. 1
BERGEN

A.s Wernøe & Gulbrandsen
Torvalmenning 12
BERGEN **KODAK-DEPOT**
Kino-, Lysbilled-utstyr

**A.s Mandals Spiker-
og Staaltaugfabrik**
MANDAL

Specialgalvanisert
Ståltaug
for skibs- og fiskeribruk

OSLO

Bismere Lodder
Desimalvekter Mål (levermål)

best og billigst fra


A.s Viig & Vraalsen & A. P. Foss, Oslo
Norges største og eldste vektfabrikk

BRUK
NORSK

AMMONIAKK

DEN ER
REN OG DRØI.

A/s SIGURD HESSELBERG
OSLO



Bevar sundheten fremfor alt, da den er vår største kapital. Start dagen med SANUS, avslutt dagen med SANUS! —

Dette fruktsalt virker absolutt opkvikkende og mildt regulerende, og det er billigere. — —

SANUS

FRUKTSALT

SANUS er
NORSK også!

SKÅL FOR SUNDHETEN Kr. 2.00 - 1.25 - 1.50

INGVARD G. PETTERSEN

Rikstelefon 27 415 Fiskehallen - Oslo Tel. adr. „Ingpetter“

Mottar til forhandling eller kjøper i fast regning: Fersk fisk, Saltfisk, Tørrfisk, Sild, Tran, Sildolje, samt Vildt og Rensdyrkjøtt

Arnesen, Christensen & Co. A.s

Oslo, Sjøfartsbygningen Tekniske konsulenter Newcastle og Cardiff
Telegr. adr. Specific Centralbord: 25977 og 25978 Telegr. adr. Specific

Spesifikasjoner, planer for motor-, damp- og specialslib

Tilsyn med: Nybygninger, ombygninger, havari- og klassifikasjonsarbeider
Besiktelse, taksering og betenkninger

NH₃ og CO₂ VENTILER

FOR KJØLEANLEGG



BIRGER CHRISTENSEN
OSLO M. N. I. F. TLF. 80158

KJØLE- ANLEGG

KVÆRNER

OSLO
TELEF.
81810

Sønnichsen & Co.

Vi leverer komplette kjøle- og fryseanlegg op til de største ydelser og til alle formål.

Gjør Deres forespørsel hos oss.

Sønnichsen & Co. - Oslo

STAVANGER

BJARNE YDSTEBØ A/S, Stavanger. Fiskepiren.

Alle slags fiskeredskap. En gros & en detalj. Telefon 3568.
Telegramadresse: »Ydstebønøt«.

JOHAN LIE A/S, Stavanger.

Herrings. Fishproducts. — Norwegian canned goods. Tele-
Herrings. Fischproducts. — Norwegian canned goods. Tele-
gramadresse: »LIE, Stavanger«. Etablert 1868.

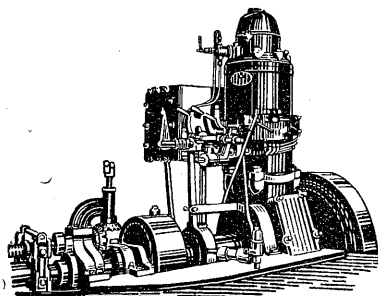
Tastad Foder- og Sildoljefabrik A/s

STAVANGER

Telegramadresse: Sildolje — Telefon 2762 og 3716, privat 3403

Prouksjon av Sildemel og Sildolje
Innkjøp av fersk og salt Vårsild etc.

2-takts Råoljemotoren „GLIMT“



leveres fra 6 til 30 Hk.
Den er enkel, kraftig og økonomisk i forbruk. —
Uttalelser fra kjøpere fåes tilsendt på forlangende. —
Min reisendebåt, 35 fot, anbefales til utleie for kortere og lengre turer.

**O. Kringstads
Motorverksted**

Kristiansund N. Telefon 1628

Forts. fra side 539.

Lea kunde også finne tallmessige uttrykk for overgangen av en årgang fra gruppen av umoden sild til vårsildbestanden. Rekrutteringen av gytebestanden har siden vært inngående analysert av mig i et iår publisert arbeide (Fiskeridirektoratets

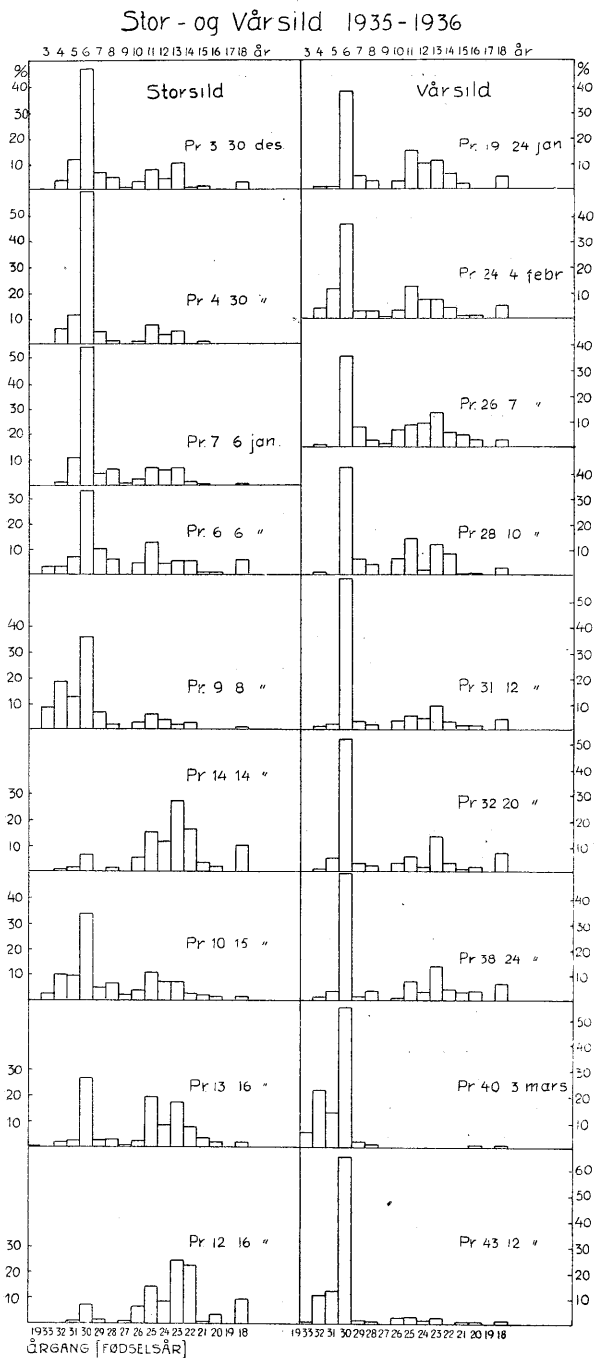


Fig. 3.

skrifter, Serie havforskning, Bd. V, hefte 2). Det har her blitt vist at de vinterringe som anlegges på skjellet etter at silden har oppnådd kjønnsmodenhet har et annet utseende enn de ringe som anlegges i ungstadiet. Det er herved mulig å telle antallet «gyteringer» hos en voksen sild og derved bestemme alderen når den kom inn til kysten for å gyte for første gang. Det har også på et stort materiale blitt demonstrert at de vinterringe som dannes under små- og fetsildstadiet er av

forskjellig utseende hos sild som vokser op i Nord-Norge og på Vestlandet. Man kan på dette grunnlag analysere fornyelsen av gytebestanden fra gruppene av ungsild som vokser op i Nord- og Syd-Norge. Det viser sig herved at den nord-norske fetsildbestand spiller en viktig rolle for rekrutteringen av vårsilden på Vestlandet. Alle individer av en årgang oppnår ikke kjønnsmodenhet samtidig, men overgangen til gruppen av gyteende sild er fordelt over nogen år. Den nord-norske fetsild utvikler sig langsommere enn ungsilden som vokser op på Vestlandet, og vil derfor komme inn som førstegangsgytere til Vestlandet noget senere enn de syd-norske dyr som fremgår av hosstående tabell.

	Alder ved 1ste gangs gyting					
	3	4	5	6	7	8 år
Sild opvokset på Vestlandet ...	0,6 %	39,9 %	54,6 %	4,9 %	—	—
Sild opvokset i Nordnorge ...	—	4,4 %	39,5 %	45,5 %	10,0 %	0,6 %

Man ser her at sild av sydlig opprinnelse oppnår kjønnsmodenhet ved en alder av 3—6 år med hovedtyngden på 4 og 5 år, mens sild av nord-norsk opprinnelse innfinner sig som førstegangsgytere på vårsildfeltet i en alder av 4—8 år med hovedtyngden på 5 og 6 år. Det vil derfor ved en analyse av rekrutteringen til vårsildbestanden være nødvendig å behandle begge grupper hver for sig.

Vi har nu tallmessige uttrykk for såvel tilgangen ved nyrekruttering og avgangen ved død, og det er derfor mulig å beregne hver enkelt årgangs skjebne etter at den ved 3 årsalderen har vist sig for første gang blandt gruppen av gyteende sild. Vi har her et middel til, på grunnlag av aldersfordelingen i en sesong å kunne forutsi aldersfordelingen og derved også størrelsesfordelingen av vårsilden i den etterfølgende sesong. Man kan også beregne bestandens størrelse til enhver tid i forhold til størrelsen ved et visst tidspunkt og se om bestanden er i en nedgangs- eller opgangsperiode. I 1910 erholdt vårsildbestanden en meget sterk opgang på grunn av immigrasjonen av den rike årgang 1904. Etter 1910 var bestanden i avtagende avbrutt av nogen mindre opgangsperioder, helt til 1921, da den nådde den laveste verdi siden 1910. I 1922—24 inntreffer atter en sterk opgangsperiode på grunnlag av en rik nyrekruttering ved den gode årgang 1918 og bestanden når en størrelse som nærmer sig den i 1910. Fra 1924 avtar bestanden noget men øker atter i 1928 og 1929 da den fikk en rik tilgang av årgang 1923. Etter 1929 har nyrekrutteringen ikke vært stor nok til å opveie avgangen og der inntre en nedgangsperiode helt til 1934 da bestanden når et minimum og man må tilbake helt til 1921 for å finne en tilsvarende lav verdi.

I 1935 og 36 fikk bestanden atter et rikt tilskudd ved årgang 1930 og viser i disse to år en betydelig opgang, dog uten å komme op i samme verdier som i perioden 1924—29.

Skal vi nu prøve å gi en forutsigelse for situasjonen i 1937 så vil de da 7 årige sild av 1930-årgangen fremdeles dominere. Denne årgang likesom alle eldre årganger vil dog avta noget i styrke. De 3—5 årige individer i 1936 vil dog tilta i antall i 1937 så meget at avgangen hos de eldre årganger kommer å kompenseres av tilgangen av førstegangsgytere. Bestandens størrelse i 1937 vil derfor bli omtrentlig uforandret i forhold til størrelsen i 1936.

Forts. neste nummer.

Islands eksport av fiskeriprodukter januar—juli 1936.

	I juli 1936	I tiden jan.— juli 1936
Virket saltfisk:	kg.	kg.
Norge	6 500	35 189
Danmark	20 550	73 609
Storbritannia	35 710	773 027
Spania	42 500	1 963 150
Portugal	—	10 058 640
Italia	—	2 213 950
Brasil	30 700	580 189
Argentina	22 550	241 900
Kuba	23 625	512 820
Andre land	1 000	10 800
	183 135	16 464 060
Uvirket saltfisk:		
Norge	—	4 560
Danmark	78 150	716 742
Storbritannia	238 238	4 939 909
Italia	—	1 596 850
Hellas	—	225 000
De forente stater	—	787 570
Andre land	11 700	130 050
	328 088	8 400 681
Saltfisk i tønner:		
Norge	—	180
Danmark	770	770
Nederland	440	38 160
Belgia	2 043	41 768
De forente stater	—	755
	3 253	81 633
Isfisk og iset rogn:		
Storbritannia	1 093 717	6 599 644
Belgia	—	794 650
Nederland	—	55 000
	1 093 717	7 449 294
Frosset fisk:		
Storbritannia	—	321 223
De forente stater	—	206 626
	—	527 849
Tørrfisk:		
Norge	—	62 760
Danmark	—	280
Storbritannia	5 000	30 050
Tyskland	6 780	36 000
Nederland	—	90
Italia	16 000	17 500
Spania	—	60
De forente stater	—	200
Vest-Afrika	21 175	72 470
	48 955	219 410
Fiskemel:		
Norge	—	30 000
Danmark	—	64 600
Storbritannia	—	11 350
Tyskland	616 000	2 123 500
Nederland	35 000	67 300
Sveits	15 000	70 500
Østerrike	—	15 000
Palestina	—	1 000
	666 000	2 383 250

	I juli 1936	I tiden jan.— juli 1936
Levermel:	kg.	kg.
Norge	—	80 850
De forenede stater	—	1 000
	—	81 850
Uermel:		
Storbritannia	100 000	165 000
Tyskland	325 000	431 000
Belgia	390 000	430 700
	815 000	1 026 700
Tran:		
Norge	—	7 335
Danmark	24 605	87 080
Tyskland	—	9 203
De forente stater	124 045	3 432 493
Frankrige	—	7 319
	148 650	3 543 430
Sildemel:		
Danmark	337 000	337 000
Storbritannia	10 000	10 000
Tyskland	740 000	740 000
Nederland	850 000	850 000
Belgia	820 000	820 000
De forente stater	1 420 000	1 420 000
	4 177 000	4 177 000
Uertran:		
Danmark	800	800
Uerolje:		
Norge	—	1 575
Danmark	19 836	40 600
	19 836	42 175
Sildeolje:		
Norge	1 793 240	1 793 240
Danmark	28 988	28 988
Tyskland	115 000	115 000
	1 937 228	1 937 228
Hvalolje:		
Norge	130 970	130 970
Lever:		
Storbritannia	330	644
Sild (saltet):	tønner	tønner
Norge	737	737
Danmark	2 786	3 307
Sverige	21 408	22 019
Tyskland	3 000	5 096
Belgia	28	28
De forente stater	27	27
	27 986	31 214
Saltet rogn:		
Norge	12	8 701
Sverige	—	4 295
Storbritannia	—	1
Spania	—	300
Frankrike	—	3 160
	12	16 457
Fiskeben:	kg.	kg.
Norge	185 203	546 632
Sunnmager:		
Norge	7 059	8 009
Danmark	499	499
Sverige	—	480
Frankrike	504	504
De forente stater	1 504	1 504
	9 566	10 996

Vekselkursene (salgskurser).

Mynt	Par	29/9	30/9	1/10	2/10	3/10	5/10
<i>Oslo:</i>	kr.	kr.	kr.	kr.	kr.	kr.	kr.
£ ²⁾	—	19.90	19.90	19.90	19.90	19.90	19.90
R. M.	—	160.—	160.—	160.25	163.50	163.50	163.50
Clearing mk.	—	161.55	161.42	161.03	161.34	162.—	162.—
Reise-mk.	—	97.—	94.—	96.—	96.—	96.—	97.—
Frcs.	—	³⁾		³⁾	19.50	19.25	19.25
Sv. kr.	—	102.85	102.85	102.85	102.85	102.85	102.85
D. kr.	—	89.25	89.25	89.25	89.25	89.25	89.25
Gylden	—	³⁾	226.—	223.—	220.—	218.50	216.—
Sw. frcs.	—	³⁾	94.—	94.—	94.50	94.25	94.25
Dollar	—	4.07	3.94 ^{1/2}	4.05	4.06	4.06 ^{1/2}	4.07
Belga.	—	69.—	68.75	67.—	69.—	68.75	68.75
F. mark	—	8.90	8.90	8.90	8.90	8.90	8.90
P. tas. clear.	—	43.50	43.50	43.50	43.50	43.50	43.50
Lire ⁴⁾	—	³⁾	³⁾	³⁾	³⁾	³⁾	³⁾
do. clear. ⁴⁾	—	³⁾	³⁾	³⁾	³⁾	³⁾	³⁾
Czck. kr.	—	³⁾	16.75	16.75	16.75	17.—	³⁾
Isl. kr. ¹⁾	—	90.50	90.50	90.50	90.50	90.50	90.50
Montreal.	—	4.06	4.05	4.05	4.05	4.06 ^{1/2}	4.07
Østerr. kr.	—	³⁾	³⁾	³⁾	³⁾	³⁾	³⁾
Polske zloty	—	³⁾	³⁾	³⁾	³⁾	³⁾	³⁾

¹⁾ Nominell. ²⁾ Ved salg av pund kommer i tillegg til den noterte kurs 1 promille — minimum 50 øre pr. ekspedisjon. ³⁾ Suspensert. ⁴⁾ Nominell.

Forskrifter for utførsel og vrakning av håbrand.

Handelsdepartementet har i telegram av 1. oktober 1936 til Fiskeridirektøren bestemt at de av nevnte departement under 20. januar 1934 fastsatte forskrifter for utførsel og vrakning av håbrand skal gis fornyet gyldighet til 1. juli 1941.

Eksporten av fersk fisk til Storbritannia.

(Efter opgave fra Det Statistiske Centralbyrå.)

Fiskesort:	Eksport i tiden	
	21/9—26/9	Total fra 31/12 35—26/9 36
	Kg.	Kg.
Flyndre	54 552	2 101 593
Kveite	50 521	1 928 889
Hyse	39 387	1 861 311
Torsk	—	340 993
Lysing	13	3 658
Piggvar og slettvar	195	1 493
Pigghå	—	970 785
Skate og rokke	6 488	354 655
Makrell	—	609 295
Rogn	—	454 553
Våtsaltet fisk	1 930	129 055
Annen	136	11 704
Lever	—	140 693
Ialt	153 222	8 908 697

Ferskfisktransporten pr. jernbane.

Forsendelse fra Trondheim, Bergen, Åndalsnes og Narviks jernbanestasjoner.

Vekten er beregnet brutto med undtagelse av den fisk og sild som sendes fra Bergen til utlandet.

Stasjoner	Til innlandet		Til utlandet			Ialt
	Oslo	For-øvrige	Sve-rige	Italia	Tysk-land	
<i>Trondheim:</i>	kg.	kg.	kg.	kg.	kg.	kg.
^{20/9—26/9} ialt	227 500	84 250	38 270	—	19 200	¹⁾ 377 180
Sild	80 100	470	180	—	19 200	99 950
Fisk	147 400	83 780	38 090	—	—	277 230
<i>Bergen:</i>						
^{20/9—26/9} ialt	16 070	39 530	—	10 100	9 070	74 770
Sild	20	550	—	—	—	570
Fisk	16 050	38 980	—	10 100	9 070	74 200
<i>Åndalsnes:</i>						
^{20/9—26/9} ialt	36 030	8 000	5 800	—	—	49 830
Sild	120	300	—	—	—	420
Fisk	35 910	7 700	5 800	—	—	49 410
<i>Narvik:</i>						
^{20/9—26/9} ialt	—	—	926	—	7 370	8 296
Fisk	—	—	—	—	—	—
Sild	—	—	926	—	7 370	8 296

¹⁾ Herav 260 kg. fisk til Danmark og 7 700 kg. til Sveits.

Tilførsler til Oslo (Østbanen) vekten angitt brutto.

Fiskesort	20/9—21/9	22/9	23/9	24/9	25/9	26/9	Tils.
	kg.	kg.	kg.	kg.	kg.	kg.	kg.
Kveite	5450	170	—	60	110	—	5790
Hyse	16920	5060	—	8280	3530	—	33790
Torsk	7930	1430	—	5870	1490	—	16720
Sei	1100	—	—	—	—	—	1100
Sild	—	47000	—	—	22200	—	69200
Levende fisk	—	—	—	—	—	10900	10900
Annen fisk	38180	16240	7410	10010	18870	1420	92130
Hummer, krabbe	1620	5240	960	4300	3990	—	16110
Hvalkjøtt	7200	2300	3050	400	4800	3000	20750
Tils.	78400	77440	11420	28920	54990	15320	266490

Fiskeinnførselen til Oslo. — Innførselen av fersk og saltet fisk og sild til Oslo sjøtollsted 27. sept. til 3. oktober 1936. Fra Danmark levende fisk kr. 5200, fersk fisk kr. 1950, fra Sverige salt sild 20 kg., fra Holland salt sild 7000 kg. fra England salt sild 200 kg.

Fiskets Gang

A weekly intelligence organ of the Norwegian fisheries published by
The Director of Fisheries. Bergen.
Norwegian Fisheries.

Statement showing the landings of the main Norwegian fisheries now being carried on, from the beginning of the year 1936 to October 3rd.

Mackerel (tons) landed 6772 exported in ice 1192, to canning factories 179, salted 586.

Fat and small herrings (hl.) landet 968 900 to fish oil factories 550 200 to canning factories 134 800 salted 117 200 and iced for export 106 300.

Norges utførsel av fiskeprodukter fra 1 januar til 26 septbr. 1936 og i uken som endte 26 septbr.

Tollstedet	Vårsild		Fetsild og skåret sild tnr.	Størsild tnr.	Islands-sild tnr.	Klippfisk ialt kg.	Rundfisk kg.	Rotskjær kg.	Sei kg.	Hyse rund kg.	Annen tørrfisk kg.	Tørrfisk ialt kg.	Rogn tnr.	Rogn fersk kg.	D.m. tran tnr.	R.m. tran tnr.	Blank tnr.	Brun blank tnr.	Brun tnr.	Måkjerr. tn.
	Saltet tnr.	Flekkesild tnr.																		
Oslo ¹⁾	—	—	10	—	25	2 614	200	—	—	—	—	200	50	—	5 569	267	5 500	21 491	546	1 689
Kr.sand S.	—	—	—	—	—	3 152	—	—	—	—	—	—	—	—	—	—	—	—	—	—
Egersund ²⁾	1 605	—	—	—	—	—	—	—	—	—	—	—	—	—	—	—	—	—	—	—
Stavanger ³⁾	192	100	72	840	—	—	—	—	—	—	—	—	—	—	—	—	—	—	—	—
Kopervik ¹⁰⁾	13 114	6 132	237	12 294	3 625	—	—	—	—	—	—	—	—	—	—	—	—	—	—	—
Skudeneshavn	12 283	1 204	—	2 554	132	—	—	—	—	—	—	—	—	—	—	—	—	—	—	—
Haugesund ³⁾	15 388	1 257	²¹⁾ 1 143	47 987	27 011	—	—	—	—	—	—	—	635	—	—	—	—	—	—	—
Bergen ¹⁵⁾	8 547	144	8 693	106 407	14 503	2 494 617	⁸⁾ 293 608	491 220	2 250 529	427 486	395 394	6 858 237	22 111	347 069	29 939	3 278	36 360	22 868	978	3 607
Flørø	5 490	—	—	7 594	—	—	—	—	—	—	—	—	—	—	—	—	—	—	—	—
Måløy	—	—	3	2 841	—	—	—	—	—	—	—	—	—	8 327	—	—	—	—	—	—
Ålesund ⁴⁾	10 313	148	—	31 947	43 803	5 558 144	77 880	20 945	137 375	13 050	2 610	251 860	4 910	116 624	21 781	896	7 731	12 945	277	5 837
Molde	556	—	47	2 924	—	—	—	—	—	—	—	—	—	—	—	—	—	—	—	—
Kr.sund N. ¹⁰⁾	600	—	275	1 800	2 915	14 504 498	7 650	—	200 723	17 325	17 220	242 918	10 771	1 676	385	—	411	14 823	379	—
Trondheim	511	—	36 114	2 016	144	—	—	200	73 188	—	6500	79 888	—	3 042	—	—	—	—	—	—
Bodø ¹⁸⁾	—	—	32	—	—	1 069 568	—	—	—	—	—	—	—	—	40	—	—	—	—	—
Svolvær ¹¹⁾	—	—	—	—	—	—	368 054	24 775	9 900	—	500	403 229	301	—	1 844	—	286	435	—	50
Tromsø ¹⁴⁾	—	—	—	—	—	—	61 970	—	48 825	42 075	42 145	195 015	—	162	—	—	—	—	—	474
Hammerfest	—	—	—	—	—	—	688 090	39 475	573 483	161 460	12 195	1 474 703	—	250	—	—	—	—	—	—
Vardø ²⁰⁾	—	—	—	—	—	—	109 655	50	1 530	18 183	—	129 418	—	1 385	—	—	—	—	—	—
Vadsø ¹⁹⁾	—	—	—	—	—	—	40 910	—	7 290	540	—	48 740	—	—	—	—	—	—	—	—
Andre ⁷⁾	742	—	1 548	—	—	58 000	—	150	270	—	—	420	—	2 791	—	—	—	38	—	—
Ialt ¹⁷⁾ 69 341	8 985	48 174	⁵⁾ 219 204	92 158	23 690 593	4 648 017	576 815	3 303 113	680 119	476 564	9 684 628	38 771	481 326	⁹⁾ 59 558	4 441	50 288	72 600	2 180	11 657	
I uken	1 553	79	4 051	817	8 457	769 137	547 960	58 820	216 350	30 000	45 650	898 780	—	—	2 017	115	478	2 745	17	208

Tollsteder	Herdet hvalolje tnr.	Hvalolje tnr.	Selolje tnr.	Sildeolje tnr.	Sild fersk ks.	Sild rekt kg.	Makrell saltet tnr.	Makrell fersk kg.	Laks fersk kg.	Levende ål kg.	Annen fersk fisk tonn	Hummer kg.	Reker kg.	Fisk saltet kg.	Fisk saltet i tnr.	Sildemel tonn	Fiskemel levermel Guano tonn	Selskinn kg.	Hermetikk kg
Oslo ¹⁾	51 129	7 952	2 814	14 024	2 737	—	—	196	20 892	6 789	280	477	40 126	7 062	35	95	7	—	9 917
Kr.sand S.	—	—	—	—	780	—	1 852	835 758	7 656	7 923	141	99 761	700 686	—	—	—	—	—	5 358
Egersund ²⁾	—	—	—	11 117	29 196	—	239	65 050	8 166	4 783	78	7 077	280 680	—	—	3 846	—	—	17 087
Stavanger ³⁾	—	—	—	5 141	11 313	—	74	1 250	6 513	36 098	179	240 437	50 080	—	—	8 362	386	—	14 061 904
Kopervik ¹⁰⁾	—	—	—	—	3 520	—	97	21 250	375	7 260	4	185	17 458	—	—	300	—	—	—
Skudeneshavn	—	—	—	—	1	—	21	—	—	—	12	—	—	—	—	—	—	—	120
Haugesund ³⁾	—	3 317	—	27 443	280 003	24 161	692	30 100	554	26 057	22	6 261	2 699	300	—	15 942	183	—	1 341 354
Bergen ¹⁵⁾	—	30	2 972	16 651	484 129	295 453	54	2 500	286 530	261 025	6 501	109 432	63 310	8 349	1 125	5 124	667	361 608	6 261 767
Flørø	—	—	—	3 388	9 473	—	—	—	670	—	2	—	3 894	—	—	890	—	—	—
Måløy	—	—	—	—	158	7	—	—	54 364	8 762	1 472	—	1 653	70 900	1	—	1 856	—	905 354
Ålesund ⁴⁾	—	—	1 981	9 516	47 694	1 246 882	—	—	13 107	2 844	3 213	—	120 009	608 233	350	7 308	2 001	60 887	333 133
Molde	—	120	—	975	5 530	—	—	—	1 268	8 600	20	—	42	—	2	954	3	—	580
Kr.sund N. ¹⁰⁾	—	16	187	481	4 919	—	—	—	16 766	38 510	847	—	121 344	154 795	—	318	711	—	712 651
Trondheim	—	91	—	2 087	38 191	—	—	—	317 082	—	1 980	279	50 472	—	284	1 705	190	—	2 995 646
Bodø ¹⁸⁾	—	—	—	1 261	—	—	—	—	—	—	—	—	—	—	—	621	—	—	2 026
Svolvær ¹¹⁾	—	—	—	340	—	—	—	—	—	—	5	—	—	100	—	205	3 680	—	—
Tromsø ¹⁴⁾	—	398	45	5 282	8	—	—	—	—	—	2	—	18	2 300	29	1 573	986	36 057	1 600
Hammerfest	—	—	150	—	—	—	—	—	—	—	19	—	—	800	—	903	1 600	22 467	—
Vardø ²⁰⁾	—	—	—	—	—	—	—	—	—	—	337	—	—	257	—	—	—	—	—
Vadsø ¹⁹⁾	—	—	—	—	—	—	—	—	—	—	19	—	—	—	—	—	—	—	—
Andre ⁷⁾	⁶⁾ 195 157	1 016	112	2 531	10 586	25	32	199 564	9 565	61 946	523	23 460	269 711	85	19	¹²⁾ 2736	¹³⁾ 2 290	—	286 001
Ialt	246 286	12 940	8 261	100 237	928 238	1 566 528	3 061	1 155 668	743 508	470 597	15 656	487 369	1 722 182	853 181	1 845	50 882	15 044	481 019	26 934 498
I uken	13 483	952	714	344	6 047	86 611	343	26	145	24 253	365	12 130	78 120	31 350	98	460	284	41 911	522 433

1) 1829 tnr. stearin 1362 tnr. hvaloljefettsyre, 546 tnr. grakse, 16 tnr. bottlenosetrans. 2) 9940 kg. hvalbenmel, 10347 kg. hvalguano, 40 870 kg. hvalkjøttmel. 64 tnr. ansjos, 33 tnr. nordsjøild 3) 925 tnr. sildemelke, 9335 kg. fiskeben, 37 tnr. veterinærtran. 4) 492 tnr. stearin, 161 tnr. brugdetran, 65 tonn benmel og hvalguano. 5) Herav 125 tnr. flekket fra Bergen, 255 tnr. krydret fra Stavanger, 1020 tnr. flekket fra Kopervik, 14 tnr. flekket og 1517 tnr. eddikbehandlet fra Haugesund, 17 tnr. flekket, 728 tnr. kryddersaltet og 990 tnr. eddikbehandlet fra Molde. 6) Fra Fredrikstad. 7) 26 tonn hvalguano og 152 485 kg. hvalbenmel fra Sandnes. 8) 33 tnr. ansjos, 387 tnr. skrapolje av tran, 9957 tnr. hvaloljefettsyre, 123 tnr. nordsjøild fra Fredrikstad, 2354 kg. ansjos fra Moss. 9) 1 519 151 kg. lofots og 1 774 457 kg. finnmarks. 10) Herav 1996 tnr. utenlandsk. 11) 3236 kg. sunnmaver, 205 tnr. pressetran, 165 tnr. stearin, 272 tnr. haitran, 9 tnr. brugdetran, 47 tnr. håtran, 2545 kg. levende krabbe. 12) 322 tnr. pressetran. 13) Herav 1894 tonn fra Sandnes, 545 tonn fra Harstad. 14) Herav 711 tonn fra Sandnes, 80 tonn fra Mosjøen, 1538 tonn fra Harstad. 15) 150 kg. kveitelever. 16) 2270 tnr. stearin. 192 tnr. nordsjøild. 17) 101 tnr. sildemelke. 18) Herav 200 tnr. eddikbehandlet fra Molde og 1870 tnr. do. fra Haugesund. 19) 225 tnr. pressetran. 20) 262 990 kg. lodde. 21) 133 250 kg. lodde og 2350 kg. springerspekk. 22) 1873 kg. østers.