

# Fiskets Gang

Efterretningsblad for norsk fiskeribedrift, utgitt av Fiskeridirektøren.

Kun hvis kilde oppgis, er ettertrykk fra „Fiskets Gang“ tillatt.

25 årg.

ABONNEMENT  
kr. 6.00 pr. år tegnes ved alle post-  
anstalter og på Fiskeridirektørens  
kontor. Kr. 10.00 utenlands.

Bergen  
Onsdag 6 juni 1934

ANNONSEPRIS:  
Pristariff fåes ved henvendelse til  
Fiskeridirektørens kontor.

Nr. 23

## SALGSCENTRALEN

STAVANGER

er opprettet av 20 sildemel- og  
torskemel-fabrikker

Vår salgsorganisasjon står til tjene-  
ste for enhver producent av disse  
artikler, likesom enhver utenlandsk  
kjøper alltid vil ha fordel av å  
dekke sitt behov hos — — —

SILDOLIEFABRIKERNES  
STAVANGER Norw.  
SALGSCENTRALEN

Vår specialitet er eksport av alle sorter prima

Sildemel, lyst og saltfattig  
Torskemel, ullent og korn-  
net, samt alle sorter Sildolje

SALGSCENTRALEN  
STAVANGER

Oversikt pr. 2/6.

Vårtorskefisket i Finnmark tok sig noget op igjen i forløpne uke og ukefangsten blev i år dobbelt så stor som ifjor, nemlig nu 4310 tonn torsk mot 2128 ifjor og 2267 tonn i 1932 i samme uke. Det hovedsakelige fiske foregår nu fra Vardø og drives langt ute, optil en 4 mil fra land. Enkeltte dager har man på de større fartøier hatt 10 à 11 000 kg. fisk. Også fartøier fra Honningsvåg og Bådsfjord som nu har vært ute på bankene har hatt ganske pene fangster, fra 5 til 6000 kg. fisk. Det forholdsvis gode fiske i den østlige del av Finnmarken har bevirket at flere båter utsatte hjemreisen. I ukens løp sluttet 435 båter fisket mot i samme uke ifjor 720 båter. Belegget er nu 2639 båter, hvorav 1350 motorbåter. Der er fremmøtt 14 kjøpefartøier. Ifjor var belegget 2486 båter og 31 kjøpefartøier.

Bankfisket fra Ålesund var også i siste uke hindret av sterk strøm og ruskevær. Bare 30 motorbåter kom inn fra bankfisket. Fra Tampen kom ingen båter inn i uken. Dessuten drev 25 båter snurrevadfisket og 15 båter seifisket. Ukefangsten blev 67 800 kg. fisk.

Fra det norske torskefiske ved Island kom i uken til Ålesund 3 dampskib med tilsammen 194 000 kg. saltet torsk. Pris 23½ øre pr. kg. Ialt er i år av 40 fartøier hjemført til Ålesund 3079 tonn saltet, norskfanget torsk til en verdi av kr. 723 065. Ifjor samme tid var av 47 fartøier hjemført til Ålesund 3615 tonn saltet torsk til en verdi av kr. 770 145 og dessuten ifjor 15 700 kg. kveite til verdi kr. 10 905.

Til Kristiansund kom i uken et fartøi med 60 tonn saltet torsk. Ialt i år til Kristiansund 5 fartøier med ialt 415 tonn saltet torsk, beregnet verdi kr. 98 025. Ifjor 150 tonn torsk.

Kystmakrellfisket var meget godt i uken som endte 2. juni. Det var et rikt fiske utenfor Kristiansand, hvor man hadde store fangster, men avsetningsforholdene var meget vanskelige under den store tilførsel, så prisene ved auksjonen var heit nede i 4 øre pr. kg. På grunn av det store fiske og

den vanskelige omsetning blev fiskerne enige om å ta landligge natt til lørdag, bare 2 à 3 båter var ute. Til tross for at man hadde en dags landligge blev ukefangsten for Kristiansand 447 620 kg. makrell. Det var også jevnt godt fiske på Skagerakkysten og innover Oslofjorden samt fra Kristiansand og vestover til Utsirahavet utenfor Haugesund og til dels også i den sydligere del av Hordaland. Ukefangsten for hele landet blev 1.2 million kg.

Eksporten av de viktigste fiskevarer i uken til 26. mai 1934 (fjorårets tall i parentes): Klippfisk i uken 295 tonn, ialt 11 563 (11 511), tørrfisk i uken 206 tonn, total 4463 (5763), derav rundfisk henholdsvis 49 — 1685 (3563), rotskjær 2 — 107 (223), sei 107 — 1994 (1074), hyse 36 — 565 (775), annen 12 — 111 (128), rogn saltet 101 tnr., 19 751 (19 475), damptran 973 tnr., 31 390 (32 654), blanktran 352 — 12 734 (18 926), fersk sild 17 129 kasser, 522 059 (904 575), fersk fisk 244 tonn, 8755 (11 058), hummer 10 241 kg., 440 034 (410 670), reker 7 tonn, 975 (1041), hermetikk 592 — 9586 (11 786), sildemel 432 tonn, 18 932 (25 003), fiskemel m. v. 227 — 6344 (5009).

### Bankfisket.

### Fiskemeldinger.

Nordland. — Værøy og Røst: I uken 19. til 26. mai er opfisket 71 850 kg. fisk, fordelt således: Kveite 6700, pris 30—90 øre, flyndre 450 à 45 øre, 21 000 lange à 12 øre, 24 500 brosmes à 10 øre, 17 000 torsk à 10—12 øre, 500 hyse à 6 øre, 500 sei à 6 øre og 1200 skate à 8—10 øre. Samlet verdi kr. 11 282. Av partiet er 8250 iset og resten hengt. Der deltar 68 motorbåter.

Møre. — Ålesund: I uken 26/5 til 2/6 er opfisket 67 800 kg. fisk, hvorav 1700 kg. kveite à kr. 1.30, 6000 kg. lange à 14 øre, 5000 kg. brosmes à 10 øre, 14 000 kg. torsk à 19 øre, 24 000 kg. hyse à 33 øre, 11 100 kg. sei à 15 øre, 3500 kg. skate à 20 øre, 2000 kg. hå à 12 øre. Samlet verdi kr. 16 830. Leverpartiet 15 hl., pris 15 øre literen. Der deltar 30 motorbåter, 25 snurrevadbåter og 15 båter etter sei. Sterk strøm og ruskevær har hindret bedriften. — Kristiansund: I uken 26/5 til 2/6 er opfisket 200 kg. kveite à kr. 1.10, 230 kg. flyndre à 75 øre, 600 kg. lange à 12 øre, 1000 kg. brosmes à 8 øre, 1200 kg. torsk à 20 øre, 1300 kg. hyse à 25 øre, 8000

### SABB-MOTOREN

Sikreste og billigste raaoljemotor for smaabaater. Lethygget 3 HK motor for baater op til 21 fots l ngde. Sterkbygget 5.9 HK motor for baater fra 21 fot til 28 fots l ngde. Enkei, driftssikker og  konomisk. Skriv efter n rmere oplysn. til:  
**DAMSGAARD MOTORFABRIK, BERGEN**  
og referer til dette blad.

# Rapport nr. 18 om torskefisket pr. 2/6 1934.

Distrikt	Ukefangst tonn	Kg. fisk pr.		Ørepreis pr.			Deltagelse		Anvendelse				D. m. tran hl.	Lever til annen tran hl.	Rogn saltet hl.
		100 stk. fisk sløiet	hl. lever <sup>3)</sup>	kg. fisk sløiet	l. lever	l. rogn	kjøpefar-tøier	båter	Totalfangst tonn	Hengt tonn	Saltet tonn	Iset tonn			
Finnm. Vinterfisket 1) .....	—	—	—	—	—	—	—	—	10445	4682	4022	1664	3816	2622	68
Finnm. Vårfisket .....	4310	233/241	1165—1300	8—12½	8—30	—	14	7)2639	25606	18522	5628	183	10576	664	—
Troms .....	—	—	—	—	—	—	—	—	2968	177	2422	369	1650	9	1424
Lofotens ops.d. ....	—	—	—	—	—	—	—	—	87100	34700	50200	2200	59742	3189	41307
Lofoten forøvrig } Vesterålen .....	—	—	—	—	—	—	—	—	6235	1937	3620	678	3925	—	2347
Helgeland—Salten .....	—	—	—	—	—	—	—	—	948	566	132	250	474	—	273
Nord-Trøndelag .....	—	—	—	—	—	—	—	—	269	98	105	66	134	—	202
Sør-Trøndelag .....	—	—	—	—	—	—	—	—	361	—	115	253	133	42	43
Møre .....	—	—	—	—	—	—	—	—	4101	—	2456	1208	2209	—	851
Sogn og Fjordane .....	—	—	—	—	—	—	—	—	390	—	90	—	100	100	125
Sønnefor .....	—	—	—	—	—	—	—	—	60	—	—	—	—	—	—
Tils. ....	4310	—	—	—	—	—	—	—	138483	60682	68790	6871	2)82759	6626	6)46640
Tils. 1933 til 2/6 .....	2128	—	—	—	—	—	—	—	137412	52694	76925	6133	76253	7744	47574
Finnm. Vinterf. ....	—	—	—	—	—	—	—	—	6631	2304	2491	1693	2429	1424	54
Finnm. Vårf. ....	2128	247/248	1230—1745	6—9	5—30	—	31	2486	31309	23265	7469	136	11030	1561	—
Troms .....	—	—	—	—	—	—	—	—	2852	218	2289	254	1409	2	1118
Lofotens ops.d. ....	—	—	—	—	—	—	—	—	80700	24400	55000	1300	52892	1908	41561
Lofoten forøvrig } Vesterålen .....	—	—	—	—	—	—	—	—	7433	1223	5703	517	4611	—	1745
Helgeland—Salten .....	—	—	—	—	—	—	—	—	1724	1080	382	262	881	12	544
Nord-Trøndelag .....	—	—	—	—	—	—	—	—	1602	203	939	430	870	129	1089
Sør-Trøndelag .....	—	—	—	—	—	—	—	—	1154	—	671	450	533	528	595
Møre .....	—	—	—	—	—	—	—	—	3577	—	1941	1091	1688	2180	868
Sogn og Fjordane .....	—	—	—	—	—	—	—	—	270	—	40	—	—	—	—
Sønnefor .....	—	—	—	—	—	—	—	—	150	—	—	—	—	—	—

## Periodisk oversikt over torskefisket.

År	1000 stykker fisk. <sup>4)</sup>											
	Finnmark		Troms	Lofotens ops.d.	Lofoten forøvrig og Vesterålen	Helgeland—Salten	Nord-Trøndelag	Sør-Trøndelag	Møre	Sogn & Fjordane	Sønnefor	Tils.
	Vinterf. <sup>5)</sup>	Vårf. <sup>5)</sup>										
1934 2/6 ..	3869	9484	817	20800	1632	240	77	109	1063	105	20	38734
1933 3/6 ..	2456	11596	1060	20200	2013	472	452	334	1039	82	46	39750
1932 4/6 ..	2402	8280	1308	26900	1854	893	1550	781	2259	100	67	47394
1931 30/5 ..	3545	5936	1074	18600	1773	1296	2675	1196	2369	142	46	38652
1930 31/5 ..	4004	5341	1374	38500	2092	1210	1057	745	5817	221	91	60374
1929 1/6 ..	6290	12034	2210	43400	4092	2230	1134	1761	3707	62	42	76962
1928 2/6 ..	3328	9556	1127	34000	3590	1957	1911	2058	4403	218	—	62153
1927 4/6 ..	2913	9899	980	35600	2706	2014	1274	1993	4893	614	75	63124
1926 5/6 ..	2517	33510	770	27600	2971	1950	1603	2070	9236	2237	205	84674
1925 30/5 ..	2753	19761	1212	21900	2063	965	1250	1170	3196	631	232	55133
1924 31/5 ..	1945	27474	460	16100	1640	1133	2398	1225	7384	1790	320	62145
1923 2/6 ..	1335	13772	548	17000	1858	1075	1114	1708	5237	2152	480	46279
1922 3/6 ..	1931	17593	734	12900	1575	1075	1105	986	3712	4618	535	46764
1921 4/6 ..	1222	5681	536	18600	1062	930	1372	697	3940	3689	320	38113
1920 5/6 ..	845	4410	541	12100	646	588	979	579	6762	5508	750	35300
Gj.snitt 1920—34	2757	12955	983	24280	2104	1202	1342	1161	4334	1478	215	53057

År	Anvendelse, total						Finnmark vårfiske											
	Hengt 1000 stk. fisk	Saltet 1000 stk. fisk	D. m. tran hl.	Lever til annen tran hl.	Rogn hl.	Hengt 1000 stk. fisk	Ørepreis pr.				Kg fisk pr. 100 stk. fisk sløiet	Kg fisk pr. hl. lever	Deltagelse		Antall fiskere			
							L. lever	L. rogn	Kjøpe-fart.	Båter								
1934 .....	17324	18087	82759	6626	46640	6860	2084	10576	664	—	8/12½	8/30	—	233—241	1165/1300	14	2639	11494
1933 .....	16328	20967	76253	7744	47574	8617	2766	11030	1561	—	6/9	5/30	—	247—248	1230/1745	31	2486	9792
1932 .....	21530	21480	91749	15469	56023	7044	662	7510	2410	—	8/6	6/12	—	220—257	1215/1270	3	2336	9280
1931 .....	16749	18992	38015	8603	44877	3950	1441	5276	1036	—	10/15	7/20	—	256—265	1290/1295	21	2972	12008
1930 .....	14827	43264	77703	7953	61845	3194	1346	3486	904	—	8/14½	10/23	—	235—250	1435/1570	50	2751	11471
1929 .....	28297	46043	89533	10555	68477	7864	5209	8338	2367	—	8/12½	8/20	—	240—250	1216/1420	61	2979	12921
1928 .....	26453	33424	49171	9302	65624	6382	2991	6315	1425	—	8/12	10/35	—	245—250	1670/1740	70	3340	16154
1927 .....	25991	35133	69318	6969	67904	6172	3317	8114	1617	—	6/12	10/50	—	244—235	1380/1410	108	2651	10096
1926 .....	38817	42953	114942	13841	67577	22162	10160	35359	4347	—	8/13	10/28	—	232—253	975/1215	95	2916	12579
1925 .....	21587	31353	85936	9454	57627	11247	8276	20712	2054	—	15/26	15/65	—	218—234	1009/1213	333	4624	21519
1924 .....	27504	32994	105549	15772	53042	18345	8579	31449	5541	—	10/18	15/30	—	233—265	849/1015	124	3542	15809
1923 .....	19222	23924	79145	16716	51852	8929	3364	14887	7395	—	9/17	10/54	—	228—233	925/1010	146	2023	9244
1922 .....	23292	21480	77769	14712	41536	13363	3648	22648	5803	—	13/19	10/20	—	100—450	800/1200	90	2749	12630
1921 .....	18107	18412	56215	12656	38728	5136	427	6048	4213	—	12/17	8/13	—	150—550	800/1300	35	1523	6797
1920 .....	12037	21312	53001	6140	34318	3109	1114	6873	1785	—	20/30	30/95	—	150—400	800/1300	81	1663	8738
Gj.snitt 1921—34	21871	28655	76470	10834	54576	8845	2692	13275	2875	—	6/30	5/95	—	100—550	800/1740	84	2746	12033

1) Finnmark vinterfiske, fra 1/10 33—2/4 34. 2) Dessuten 518 hl. damptran av hyse m. v. 3) 100 liter lever gav i Finnmark 42—44 liter dampmedicintran. 4) Vekt omregnet til stk. såvidt mulig efter den i de enkelte distrikter opgitte fiskevekt. 5) Omregnet efter 270 kg = 100 stk. 6) Dessuten 9914 hl. rogn til hermetikk og iset. 7) Herav 1352 motorbåter, hvorav er stasjonert i Honningsvåg 70, Kjellefjord 70, Hammerfest 100, Berlevåg 110, Vardø 400, Båtsfjord 190 og Hasvik 62. 8) Dessuten 370 kjøpere på land.

kg. sei à 10 øre, 1000 kg. skate à 20 øre, 600 kg. uer à 25 øre, 1000 kg. annen fisk à 15 øre, 938 kg. reker à 60 øre. Ialt 16 118 kg., verdi kr. 3047. — **Bremsnes:** I uken 20. til 26. mai er opfisket 2300 kg. lange à 12 øre, 2800 kg. brosme à 6 øre, 700 kg. torsk à 15 øre, 8000 kg. sei à 6 øre og 100 kg. skate à 10 øre. Ialt 13 900 kg. fisk, verdi kr. 1039. Der deltar 8 motorbåter. Styggevær har hindret fisket.

**Sogn og Fjordane.** — **Måløy:** I mai er opfisket 84 500 kg. fisk, nemlig 1500 kg. kveite à 80 øre, 17 000 kg. lange à 12 øre, 14 000 kg. brosme à 14 øre, 6000 kg. torsk à 18 øre, 9000 kg. hyse à 27 øre, 8000 kg. sei à 10 øre, 13 000 kg. håbrand à 15 øre, 12 000 kg. hå à 10 øre og 4000 kg. annen fisk à 15 øre. Herav er iset 35 500 kg., saltet 31 000 kg., resten anderledes anvendt. Samlet verdi kr. 13 260.

**Rogaland.** — **Kvitsøy:** I uken 20. til 26. mai er opfisket 892 kg. torsk à 30 øre, 612 kg. hyse à 30 øre, 1933 kg. sei à 15 øre samt 480 kg. reker à 90 øre.

#### Det norske fiske ved Island.

**Ålesund:** I uken 26/5 til 2/6 er ankommet 3 dampskiber fra Island med 194 tonn saltet torsk, pris 23½ øre pr. kg. **Kristiansund:** I samme uke er ankommet 60 tonn islandstorsk hertil.

#### Fisket ved Bjørnøya.

**Kristiansund:** I uken 26/5 til 2/6 er ankommet 13 tonn bjørnøytorsk.

#### Torskefisket.

**Finnmark.** — **Tirsdag 29/5:** Vadsø, Nordvaranger lineskjøiter 1800, båter 200, Kiberg 210, sjødragere Bakken 1070, Banken 2200, Vardø otringer 1100, sjødragere 2600, storskjøiter 8450, Havningberg sjødragere Bakken 550, halvpart hyse, ujevnt, Båtsfjord sjødragere 2200, skjøiter 4000, Bakken russekysten 10 000, Berlevåg storskjøiter 3500, sjødragere 800, Finnkongkjeila motorer 300, båter 250, Gamvik otringer 400, Mehann sjødragere 1100, Kjøllefjord 1500, Dyfjord båter 300, Skjotningberg juksebåter 100, Honningsvåg sjødragere 2100, Kjelvik 900, båter Storgrunnen 500, Helnes 300, Kamøyvær småmotorer 350, Skarsvåg 700, båter 400, Opnan 300, Gjesvær 700, sjødragere 900, tohalings 3000, juksebåt 200, Svartvik juksebåter 300, Tuffjord lineskjøiter 1850, sjødragere 600, båter 400, sild til stede Varanger. — **Onsdag 30/5:** Vadsø, Nordvaranger skjøiter 2000, båter 100, Kiberg 460, sjødragere 1160, Vardø 3250, storskjøiter 8850, otringer 1475, Havningberg sjødragere Bakken 750, juksebåt 150, Båtsfjord skjøiter Banken 4900, russekysten 10 500, sjødragere 1800, Berlevåg 1200, skjøiter 3300, juksebåter 100, Finnkongkjeila sjødragere 1500, motorer 250, båter 300, en del hyse, Skjotningberg juksebåter 150, Kjøllefjord 800, Dyfjord 300, Honningsvåg sjødragere Bakken 2600, Banken 8000, storskjøite Bakken 5000, Skarsvåg motorer 700, båter 400, Opnan 350, Gjesvær 700, sjødragere 900, juksebåter 150, Sandvikvær sjødragere 800, motorer 40, Tuffjord 400, skjøiter 1500, båter 330, Galten juksebåter 450, Sørvær 600, halvpart sei, Hasvik linemotorer 500, båter 300, sei til stede Kjøllefjordhavet. — **Torsdag 31/5:** Vadsø, Nordvaranger lineskjøiter 1500, båter 150, Kiberg 270, sjødragere Bakken 790, Banken 2800, Vardø otringer 1700, sjødragere 2300, storskjøiter 8200, Havningberg sjødragere Bakken 1100, båter 270, Båtsfjord sjødragere Banken 2000, skjøiter 6000, Kongsfjord storskjøite tohalinger Banken 11 000, Berlevåg sjødragere 1500, båter 250, Kvitnes 300, Finnkongkjeila 400, motorer 800, Kjelvik sjødragere 700, småmotorer 400, båter 225, Helnes 200, Gjesvær sjødragere 700, juksebåt 300, Tuffjord linesjødragere

## Kristiansand Fiskegarnsfabrik's

**GARN & NOT** leveres av høj kvalitet og til rimelige priser.

Benytt **„Staalkorken“**

den har stått sin prøve og erobrer markedet.

Rikstelefon 2137.

Telegramadresse: Omfar.

1400, motorer 350, båter 250, Hasvik 150, Hasvåg 250, Sørvær juksebåter 300, Kobbvåg 350. — **Fredag 1/6:** Vardø lineotringer 1765, storskjøiter 7080, sjødragere 2675, Havningberg Bakken 950, Båtsfjord 1300, skjøiter Bakken 5000, Berlevåg sjødragere 1000, stormhindret, Finnkongkjeila motorbåt 400, båter 250, Honningsvåg sjødragere Banken 4000, motorer Bakken 600, Sørvær juksebåter 600, halvdel sei. — **Lørdag 2/6:** Vardø sjødragere 2140, storskjøiter 4400, stormhindret, Båtsfjord skjøiter 6000, sjødragere 1000, Berlevåg 1200, stormhindret, Finnkongkjeila småmotorer 400, båter 300, Helnes 300, Kjelvik 220, småmotorer 575, Honningsvåg sjødragere Bakken 1600, Gjesvær 500, motorer 240. — **Mandag 4/6:** Vadsø, Nordvaranger linebåter 250, Finnkongkjeila 250, motorer 300, Mehann lørdag kveld sjødrager 1100, Honningsvåg sjødragere 1300. —

Opfisket vårfisket Finnmark 2/6: 25 606 470 kg. torsk, hvorav hengt rundfisk 18 522 230, saltet klippfisk og labrador 5 627 860, iset 183 400, rotskjær 1 272 980, leverkvantum 664 hl., dampmedisintran 9117 tønner; hysekquantum 1 898 520 kg., hvorav hengt 1 325 820, iset 560 400, saltet 12 300, lever 73 hl., damptran 132 tønner; båtantal 2639, hvorav 1352 motorer; motorbåtbelegg Kiberg 46, Vardø 400, Båtsfjord 190, Berlevåg 110, Kjøllefjord 70, Honningsvåg 70, Hammerfest 100, Hasvik 62, resten spredt; 11 404 mann, 370 landkjøpere, 14 kjørefartøier, Vardø 11, Båtsfjord, Berlevåg og Honningsvåg 1; fiskepris Hasvik 8—9, Måsøy 8—10, Sørvær og Finnkongkjeila 9½, Havningberg 9—9½, Nesseby, Vardø, Ingøy og Hammerfest 9—10, Rølsøy 9½—10, Kjøllefjord og Loppa 9—11, Kjelvik 9—12, Kiberg og Skarsvåg 10—11, Kongsfjord 10½—11, Berlevåg, Mehann og Kjelvik herred 11, Båtsfjord 11½, Gjesvær 11—12, Honningsvåg 12½, forøvrig 10; leverpris Rølsøy 8—20, Loppa 10, Hasvik 10—12, Hammerfest 10—20, Måsøy 12—18, Havningberg, Kjelvik og Ingøy 15—20, Kjøllefjord 15—25, Nordvaranger og Vadsø 17, Skarsvåg 18—20, Berlevåg 18—21, Kiberg, Mehann og Kjelvik herred 20, Gjesvær 20—23, Kongsfjord 22, Vardø 24—30, Båtsfjord 23, forøvrig 15; hysepris 4—10, almindeligst 5; hyselever 5—10, almindeligst 7; leverholdighet Øst-Finnmark 1165, Vest-Finnmark 1300; fiskevekt Øst-Finnmark 241, Vest-Finnmark 233; tranprocent Øst-Finnmark 42, Vest-Finnmark 44.

#### Klippfiskrådets priser.

Orienterende klippfiskpriser 1/6: Kr. 9.20 og kr. 9.40.

#### Fetsild- og småsildfisket.

**Tromsø 30/5:** Opfisket Malangen forrige uke 2100 hl., anvendt sildolje, pris kr. 1.50, tidligere i måneden optatt 1000 hl., samme anvendelse og pris, til stede 5 bruk, ingen kjøpere. **Troms 2/6:** Kvæfjord: Denne uke 250 hl. poset, hvorav 60 agn, pris kr. 3 og 190 sildoljefabrikk, pris kr. 1.50. — **Ibestad lensmannsdistrikt** stengt og optatt denne uke 3800 hl. blandingsvare, alt sildolje, pris kr. 2.

**Nordland.** — **Hadsel 30/5:** For tiden foregår intet sildfiske her. — **Øksnes 1/6:** Denne uke 3 landsteng, 450 hl. blandingsild à kr. 4.50, til agn optatt kun 100 kasser à 75 liter, ingen nevneverdige seifangster.

Nord-Trøndelag 30/5: Intet sildefiske i Namdal siden 30. januar.

Sogn og Fjordane. — Askvoll: I tiden 13.—26. mai er opfisket 550 hl. fetsild og 280 hl. småsild; fetsilden er iset for eksport, småsilden solgt til hermetikk. Pris henholdsvis kr. 6.91 og kr. 3.50. — 2/6: Siden opgaven av 4. mai er der i Sund og Austevoll opfisket følgende:

	Sund herred.	Austevoll herred.
I hele sesongen er ialt stengt	6481 hl.	19 748 hl.
÷ ifølge opgave av 4/5 d. å...	2175 »	13 000 »

Kastet i tiden 4/5 til 2/6	4306 hl.	6 748 hl.
Herav optatt pr. idag	3771 »	6 348 »
I lås ca.	535 »	410 »
Gjennomsnittpris	kr. 8.—	kr. 8.—

Anvendelse: Så godt som alt iset og utført. Lit til agn. — Der er fremdeles sildeutsikter, men vanskelig å kaste.

Hordaland. — Herdla: Fra 12. til 31. mai er der i Herdla stengt 4550 hl. forfangsild. Herav optatt 4150 hl. Pris gjennomsnittlig 7 kroner pr. hl. Stengt ialt siden fisket begynte 12 180 hl. Utsikter til fortsatt fiske og stigende priser. — I tidi frå 13/5 til 2/6 er der innan Fjell herad stengt 280 hl. forfangsild. I same tidsrom er uppteke og sold fersk til eksport 2000 hl. til ein pris frå 4 til 12 kroner pr. hl. Midelpris kr. 8 pr. hl. — Dersom veret vert høveleg er der utsikter for framhaldande fiske.

#### Tilførsel til hermetikkfabrikene:

Stavanger: I uken 26/5—2/6 er tilført 1318 skj. småsild à kr. 1—0.70 fra Sogn og Fjordane, 2300 skj. småsild à kr. 0.80 fra Hordaland og 3863 skj. småsild à kr. 0.70 fra Møre. Ialt 7481 skj. småsild.

Bergen: I tiden 19/5—2/6 er tilført 10 506 skj. småsild à 80 øre fra Sogn og Fjordane og 8491 skj. småsild à 80 øre fra Hordaland.

#### Brislingfisket.

Møre. — Vestnes 28/5: I tiden 19/5—26/5 er opfisket og solgt 8 hl. brisling à kr. 5 til hermetikk. Kvantumsopgave 1934, hittil 38 hl. brisling, verdi kr. 190.

#### Seifisket.

I Finnmark er under vårfisket i mai måned opfisket 30 260 kilo sei, som alt er hengt samt 9 tønner seitran. — I Vega i Nordland er i mai opfisket 2300 kilo sei, alt hengt og i Hadsel er opfisket 3000 kilo sei til hjemmeforbruk. I Øksnes intet seifiske i mai. I Fillan i Sør-Trøndelag er i mai opfisket 16 150 kilo sei, som alt er solgt fersk, pris 12 øre pr. kilo. Her er gode utsikter for seifisket. I Hitra er opfisket i mai 7500 kilo sei, hvorav 6500 hengt, 500 saltet og 500 solgt fersk, pris 8 øre pr. kg. I mai måned intet seifiske i Berg, Hillesøy, Lenvik og Karlsøy i Troms fylke.

I Bjørnør lensmannsdistrikt i Sør-Trøndelag er i mai måned opfisket 2500 kg. sei, alt hengt til rotskjær. Enda små utsikter for seifisket.

#### „Johan Hjort“s Undersøkelsestokt.

Fra Vardø telegraferes 4/6:

»Gjesvær golfstrømmann 15 til 35 kvartmil av land, Mehavn, Vadsø tydelig maksimum rødåte 30 til 40 kvartmil av, småsildstimer 35 kvartmil nord Vardø. Like innenfor passertes 30 trålere, talte 15 fra dekket samtidig uten kikkert. De fisket tilsynelatende godt. Herværende fiskere driver kun nordostbanken. Har undersøkt denne til østpynten fiskerhalvøya og inntil 62 kvartmil utenfor denne.«

#### Kystmakrellfisket med norske båter.

Innbragt til:	Ukefangst 26/5—2/6	Pris pr. kg. øre	Total kg.
Hvaler	12 500	10—15	35 500
Halden	4 000	15	6 000
Fredrikstad	60 000	15	138 000
Moss	7 200	25	15 100
Soon	—	—	3 770
Horten	6 730	10	6 730
Holmsbo	5 000	30	5 000
Vasser-Ferder	39 000	20	85 000
Stavern	84 000	15	217 000
Nevlunghavn	1) 114 000	10—15	156 000
Langesund	77 000	10	186 050
Skåtøy	25 200	12	86 880
Risør	7 440	40	16 570
Arendal	23 500	20	30 800
Grimstad	5 420	15—20	13 130
Lillesand	2 500	40	9 770
Kristiansand	447 620	15—4	905 880
Mandal	17 160	15	43 510
Farsund	4 500	30	166 000
Kirkehamn	17 400	7	75 930
Flekkefjord	88 000	7	409 000
Åna-Sira	1 500	?	8 100
Egersund	38 100	7	248 510
Stavanger	115 000	8—25	184 000
Karmøy	8 500	12—30	16 900
Haugesund	2) —	—	265 000
Bergen	—	—	700
	1 211 270	—	3 334 830

Beregnet verdi kr. 617 200. Fisket med drivgarn 3 308 330, med not 9 500 kg., resten med dorg, snøre eller andre redskaper. Av fangsten er 2 228 520 solgt fersk, 948 310 iset for eksport, 67 500 kg. saltet flekket, 70 500 kg. til hermetikk og 5 000 kg. saltet rund.

Dessuten er der innbragt av svenske fartøier 138 000 kg. til Farsund, 1 600 kg. til Flekkefjord, og 154 120 kg. til Kristiansand, 500 kg. til Stavern, 23 000 kg. til Halden og 3000 kg. til Fredrikstad, ialt 320 220 kg.

1) for 2 uker. 2) Mangler opgave.

### Knud L. Knudsen - Bergen

Telegramadresse: „Levertran“  
Telefoner: 4953, 4367

Forhandler alle sorter tran, tørrfisk, klippfisk, rogn, sild, silde-  
mel, torskemel, levermel, sildoljer, sel-oljer og hvaloljer

Meldinger om utlandets fiske, eksport m. v.

Nyfundlands eksport av klippfisk i tiden 1. januar—11. mai (fjoråret i parentes): Til Spania 37 186 kvintaler (42 545), Britisk Vest-India 9818 (22 783), Portugal 41 545 (49 824), Italia 18 968 (18 198), Brasil 100 045 (114 478), England 6956 (8819), Forente Stater 23 (347), Hellas 10 464 (320), Porto Rico 67 790 (71 270), Jamaica 25 987 (28 573), Kuba 637 (1550), Kanada 202 (798), Malta 216 (30), Martinique 0 (4276), Trinidad 5146 (0), Madeira 3314 (0). Ialt 328 334 (363 911) kvintaler.

Dessuten er der eksportert av industritræn 112 082 (183 603) gallons, dampmedisintræn 23 848 (3287), selolje 65 311 (136 910) og selskinn 11 565 cwts. (815).

**Islands torskefiske.** — Fiskeutbytte i tonn i beregnet virket stand etter Islands fiskeriselskaps opgave, meddelt ved generalkonsulatet, Reykjavik.

Fangststeder	1934			Sei	1933	
	Storfisk	Småfisk	Hyse		Tils. $\frac{1}{1}-\frac{15}{5}$	Tils. $\frac{1}{1}-\frac{1}{2}$
Reykjavik:						
(trålere) .....	7 898	1 883	47	334	10 162	11 748
andre skib .....	2 233	671	2	—	2 907 <sup>1)</sup>	4 793
Havnefjord:						
(trålere).....	4 735	1 541	23	323	6 621	6 512
andre skib .....	1 802	572	9	2	2 385	1 953
Vestmannøyene	6 286	20	14	8	6 329	4 894
Sydkysten førv. ...	9 079	2 907	1	—	11 987	11 061
Vestkysten .....	3 828	1 862	14	41	5 746	6 063
Nordkysten .....	338	272	—	—	609	1 118
Østkysten .....	1 051	134	21	—	1 207	1 554
Tils. 15 mai 1934	37 250	9 862	132	708	47 952	49 695
— „ — 1933	38 376	10 920	129	269	49 695	—
— „ — 1932	32 105	7 048	199	785	40 138	—
— „ — 1931	34 410	7 489	273	227	42 399	—

<sup>1)</sup> Heri innbefattet 231 630 kg. kjøpt av utenlandske skib.

**Islands klippfiskmarked.** — Reykjavik 4/6: Uforandret pris.

**Islands torskefiske 1/6:** 40 186 tonn storfisk, 12 512 småtorsk, 133 hyse, 789 sei, total 53 620 tonn beregnet fullvirket vare mot 57 854 ifjor og 45 625 i 1932.

**Newfoundlandsklippfisk i Oporto.** — Sett fra nyfundlandsk standpunkt. — Lissabon 21/5: Stillingen på det stedlige marked i april har vært meget tilfredsstillende. Alle beholdninger er etter hånden blitt redusert og prisene har holdt sig faste med en svakt stigende tendens. De gjenværende lagre av de forskjellige sorter skulde antagelig bli helt rømmet i løpet av de første uker av mai. — Markedsutviklingen fra medio mai til slutten av juli vil være avhengig av prisene for de store kvanta saltfisk av den nye sesongs fangst som er blitt innkjøpt og hvorav storparten vil ankomme i mai. De ventende samlede tilførsler i neste måned er omkr. 4000 tonn, hvorav vil produseres noget over 40 000 portugisiske kvintaler klippfisk. Denne fisk befinner sig spredt på mange hender og hvis dens avsetning blir forsert enten ved unødig konkurranse eller på grunn av innehavernes frykt for at varmt vær vil vanskeliggjøre tilvirkningen, vil det hele marked for den ankommende utenlandske klippfisk kunne bli alvorlig berørt. — Den nye sesongs skibninger fra Newfoundland vil ikke ankomme så tidlig som ifjor, og de første ladninger nyfisk kan ikke ventes for tidligst i midten av juni. Utsiktene er faste for inneværende måned og i den tid skulde alle de nuværende beholdninger være avhendet. Fra slutten av mai vil stillingen derimot være usikker.

**Makrellfisket ved Skagen 5/6:** Ukefangst 6275 snes garnmakrell, herav 3875 snes svensk bunngarn, 2425 snes stor, 450 snes middels, 225 kasser små, middelpri 155—168—110—425.

## Staal- & Jern-Industri - Minde, Bergen

Telefon 8 5 0 1 P. Petersen Telegramadr.: Sjøia

Isknusemaskiner. Håndsmidde dregger. Alle typer **tanker** for fartøier og stasjonærbruk

### Klippfisk- og tørrfiskmarkedet.

Markedsmeldinger.

**Bilbao 1/6:** Solgt siden 15/5 norsk 8022 kvintaler, islandsk 1757, beholdning norsk 7000, islandsk 1500.

**Tarragona 15/5:** Ingen import av klippfisk i første halvdel mai. Beholdning 12 tonn islandsk, som noteres i plas. 94—102 pr. 50 kg.

**Lissabon 23/5:** Så vel engros som detaljomsetningen synes i den siste tid å ha fullstendig stagnert som følge av rikelige tilførsler av og stort prisfall på alle sesongens landbruksprodukter tillikemed ferskfisk, fornemmelig sardiner og småmakrell. Da detaljistene dessuten er godt forsynt må man være forberedt på at det vil ta sin tid å få avsatt de forøvrige ikke særlig store beholdninger som gjenligger på importørenes hender. — Importørene har under disse omstendigheter fastholdt sin tidligere trufne fellesbeslutning om ikke å kjøpe for den regulære maibåt fra Norge uten til de priser som er fastsatt av dem selv overensstemmende med hvad de beregner å kunne opnå for varen her. Dette priskrav blev ikke imøtekommet fra norsk side og der blev følgelig intet kjøpt for skibning med denne båt. — Selv om der måtte anlegges en ekstrabåt fra Norge — noget hvorom spørsmål har vært reist — så synes det i øieblikket tvilsomt om der eventuelt vil bli kjøpt noget for skibning hertil med en sådan båt. Bortsett fra et par hundre baller klippfisk fra Frankrike er der heller intet kjøpt fra annet hold. — Under hensyntagen til den reduserte omsetning ansees de nuværende beholdninger i virkeligheten tilstrekkelig til i det store og hele å tilfredsstille behovet helt til junibåtens ankomst fra Norge. Det turde være tvilsomt om importørene i mellemtiden vil være villige til å endre sitt engang tatte standpunkt med hensyn til prisene, idet de nemlig nærer frykt for en særdeles skarp konkurranse fra de dels allerede ankomne og dels fremdeles ventende meget store tilførsler av saltfisk til Porto for tilvirkning der.

**Oporto 23/5:** Markedet er desorientert og der gjør sig gjeldende en merkbar tilbakeholdenhet dels på grunn av prisnedgang i produksjonslandene og dels som følge av de store tilførsler av saltfisk som ved siden av de ventende klippfiskskibninger vil få avgjørende innflytelse på markedets utvikling i den kommende tid. — Været er forøvrige nu alt annet enn gunstig for tørring av saltfisk her, idet sommervarmen for alvor har satt inn med op til 27° C. i skyggen.

**Hamburg — Altona.** — I uken 25. til 31. mai er tilført fra Norge 921 kolli klippfisk og 1527 kolli stokkfisk, fra Island 624 kolli tørrfisk.

## MONOPOL'S KOBBERSTOFF

holder båtbunnen ren lenger enn før. — Forsøk.

### Ferskfiskmarkedet.

**London 29/5:** Ca. 150 kasser norsk fisk, pris flyndre 9/—10/6, kveite 8/—10/.

**London 1/6:** Ca. 150 kasser norsk fisk, pris flyndre 10/—11/, kveite 8/—12/.

London 4/6: Lørdag ca. 300 kasser norsk fisk, pris flyndre 8/—11/, kveite 6/—10/.

Hamburg—Altona 2/6: Fersk fisk: Det forente auksjonsfirma, Köser, Platzmann & Co. G. m. b. H., Hamburg—Altona, omsatte i uken 26/5 til 1/6 1934 ialt 26 550 pund fersk fisk fra Norge. — Høieste og laveste priser i pfennig pr. pund, på de to hovedmarkedsdager, var følgende:

Ukemengde i pund	Fiskesort	Priser	
		1. ukehalvdel	2. ukehalvdel
4 500	Hyse, stor .....	33—49	38—40
—	middels .....	—	37—40
—	småmiddels .....	28—35	—
—	små .....	—	15—25
—	Nordlandshyse, u. hode	19—20	—
600	Kveite, middels .....	76—82	—
—	småmiddels .....	77	—
—	små .....	40	—
10 000	Steinbit, stor .....	29—33	25—25½
—	små .....	22	—
100	Breiflabb, stor .....	27	—
—	små .....	21½	—
1 350	Laks .....	153—178	139—161
10 000	Forfangsild, avfaldende kvalitet .....	5—6	—
—	Prima kvalitet .....	—	6—7
26 550			

— I begynnelsen av uken var været ennu temmelig kjølig, så der blev oppnådd bra priser for norsk fisk, til tross for at der var forholdsvis god tilførsel av tyskfanget trålerware. — Fra torsdag satte det inn med meget varmt vær, men prisene for norsk fisk formådde å holde sig nogenlunde bra oppe, på grunn av at der var knapphet på tyskfanget fisk. Årets første norske laks til dette marked gav ikke fullt så gode priser som ventet, da det viste sig at flere importører hadde forsynt sig i altfor stor utstrekning direkte fra Norge, hvorved totaltilførselen til markedet her blev altfor stor. Ved noget knappere tilførsel hadde man regnet med en pris av nærmest Rm. 2 pr. pund for den første norske laks som ankom til tirsdagsmarkedet, men der måtte regnes med at prisene vilde gå langsomt nedover for senere ankommende partier. — Temperaturen er nu 20—22 grader C., så man må regne med at der vil innre en flauhet i fiskemarkedet hvis det varme vær holder sig. — Fersk sild: I uken som gikk dominerte den norske sild i markedet her, ved en tilførsel av tilsammen 26 000 halve kasser av forfangsild og småsild. I første ukehalvdel hersket kjølig vær, så forfangsild var oppe i en pris av 6—7 pfennig, småsild i 5½—6 pfennig pr. pund. Senere satte det inn med varmt vær og prisene gikk ned til 5 pfennig for forfangsild og 3 pfennig for småsild. Hvis den sterke varme holder sig kan der neppe regnes med bedre sildepriser. **Wesermünde.** — Uken 25. til 31. mai bragte ialt 3 998 200 pund fersk fisk pr. 45 dampere. Derav var 456 300 pund nordsjøvare pr. 15 dampere og 3 541 900 pund islandsvare pr. 30 dampere. — Høieste og laveste priser i pfennig pr. pund: Nordsjøvare: Makrell 8½—10½, hvitting 10—12½, sei 8—8½. — Islandsvare: Hyse I 11½—18, II 14½—23, hvitting 5—7, forsk I 5—8½, II 5½—10½, sei 5½—8, uer 11—20. **Cuxhaven.** — Uken 24. til 30. mai bragte ialt 890 500 pund fersk fisk pr. 14 dampere. Derav var 276 000 pund nordsjøvare pr. 8 dampere og 614 500 pund islandsvare pr. 6 dampere. — Høieste og laveste priser i pfennig pr. pund: Sjøtunge I 53—78,

piggvar 69—102, kveite 32—93, rødspette 29—64, bergflyndre 15—43, nordsejøhyse I 23—45, II 14—17, III 17—35, IV 12—24, hyse til stekning 7—19, islandshyse I 11—20½, II 10—24, hvitting 5—13, nordsjøtors 12—26, islandstorsk 5—11, lange 7½—15, makrell 5½—11½, uer 12—20, sei 7—14½, islandslomre 16—35.

#### Hummermarkedet.

Hamburg—Altona 2/6: På grunn av knapphet på hummer i Norge har prisen beveget sig raskt opover og markedsprisen ligger nu omkring kr. 4 pr. kg. fob. norsk eksporthavn. Etter pinse har det her vært temmelig stille om hummerforretningen og dertil kommer at helgolandshummeren kan konkurrere i pris med norsk hummer, når norsk hummer er blitt så vidt dyr som kr. 4 fob. Norge. — Planen om å få hummerimportørene til å betale en avgift til fordel for helgolandsfiskerne, ser ut til å nærme sig sin realisasjon. Så vidt man har bragt i erfaring skal der på foranledning av myndighetene igår være dannet en forening av hummerimportører som går med på å betale en importavgift der nærmere blir å fastsette, men som antagelig vil bli Rm. 100 pr. 100 kg. Da tollene er Rm. 200 pr. 100 kg. vil en avgift på Rm. 100 virke som en tollforhøielse av 50 pct. på all importert hummer og der kan neppe være tvil om at importen vil bli sterkt hemmet hvis denne avgift trer i kraft, da avgiften vil få en dobbeltvirkning til skade for importen, derved at den går til direkte fordel for Helgolands hummerfiskere som derved settes i stand til å konkurrere tilsvarende lettere med hummer fra utlandet. Avgiftens samlede virkning, direkte og indirekte, vil altså motsvare en 100 pct.s tollforhøielse, fra Rm. 200 til Rm. 400 pr. 100 kg. Ennu er intet bekjent med hensyn til tidspunktet for denne eventuelle importavgifts ikrafttreden. — I beregningsuken kom 22 kasser hummer til Hamburg fra Norge.

#### Saltsildmarkedet.

Hamburg—Altona. — Som vanlig for årstiden har det fortsatt vært forholdsvis stille om saltsildforretningen, uten markedsforandringer av interesse for norske avskibere. — I uken 25. til 31. mai ankom følgende mengder saltsild til Hamburg: Fra Norge 66 tønner og fra Storbritannia 47 hele og 536 halve tønner.

Køningsberg 1/6: Her er lite nytt å berette fra herværende sildemarked. De herværende lagre avsettes litt etter litt. Prisene er fremdeles uforandret. — Av tysk saltsild tilførtes 130 hele og 40 halve tønner. — Man regner ikke med nogen forandring før den nye sesong begynner.

#### Sild- og fiskemelmarkedet.

Hamburg—Altona. — I forrige beretning nevntes begynnende spekulasjonskjøp, som, hvis de fortsatte, måtte forventes å føre til prisstigning. Spekulasjonskjøpene har fortsatt og opgangen i prisene er ikke uteblitt. Vestlandsmel har ikke vært i markedet. I nordlandsmel har omsetningen vært livlig med jevn prisstigning i ukens løp så prisen nu ligger på kr. 19.50 for prompte og høstlevering. I denne opgang blev forskemel trukket med, så prisen i ukens løp gikk skrittvis opover fra kr. 26 til nu kr. 27.25. Spekulasjonskjøpene synes ennu ikke å ha kulminert, men det må antas at den prisoppgang som nu pågår vil bli av forholdsvis kort varighet. Innlandsmarkedet er nærmest overfylt og lagrene i Hamburg er store, så der foreligger nu ikke noget naturlig importbehov. Det naturlige importbehov kunde først ventes å inntre om 2 måneder, men det mel som der nu spekuleres i, vil naturligvis utfylle en del av dekningen av det naturlige behov som kunde



ventes i august. — I uken 25. til 31. mai ankom følgende mengder silde- og fiskemel til Hamburg: Fra Norge 600 sekker sildemel og 518 sekker torskemel samt 300 sekker fiskelevermel, fra Storbritannia 347 sekker fiskemel, fra Syd-Afrika 374 sekker fiskemel, fra Nord-Amerika 6232 sekker fiskemel og 3787 sekker sardinmel, fra Syd-Amerika 1000 sekker fiskemel, fra Japan 30 896 sekker sardinmel.

#### Tranmarkedet.

Hamburg — Altona. — Som sist nevnt, kunde Tysklands importbehov i tran anses dekket for en tid fremover ved de forserte innkjøp som en tid fant sted. I uken som gikk har omsetningen beveget sig innen en meget begrenset ramme og man vet ikke å berette om nevneverdige prisforandringer eller om nogen tendens i den ene eller annen retning. — I uken 25. til 31. mai ankom følgende mengder tran til Hamburg: Fra Norge 985 tonner diverse tran og 600 tonner spermolje, fra Sverige 13 tonner sildolje, fra Storbritannia 71 tonner hvalolje, fra Island 1362 tonner diverse tran, fra Holland 1 tankdamperlast, ca. 240 tonn, hvalolje, fra Portugal og Spania 236 tonner sardinolje, fra Japan 1000 tonner diverse tran og 900 sekker herdet tran.

#### Diverse fiskevarer.

Hamburg — Altona. — I uken 25. til 31. mai ankom fra Norge 1440 kasser hermetikk og 80 koller røkesild, fra Storbritannia 35 kasser hermetiske reker, fra Portugal og Spania 6687 kasser sardiner og 385 kasser hermetisk makrellstørje (tonno) i olje, fra Nord-Amerika 309 kasser sardiner og 27 tonner saltet laks.

Antwerpen 2/6: I denne uke ankom d/s »Vela« med 89 halve kasser fersk sild, 10 tonner salt sild, 16 kasser fersk fisk, 8 tonner salt flyndre og 5 tonner salt fisk. — Den kommunale fiskeauksjon i Antwerpen meddeler nedenstående priser som er blitt betalt fredag den 1. juni (franc pr. kg.): Torsk 6—10, piggvar 9—18, slettvar 8—10, hyse 4—8, rokke 7—10, skate 9—14, almindelig flyndre 2—11.

#### Skib laster. —

D/s »San Lucar« eller substitute beregnes å laste i Bergen 11/6 for Vigo og Lissabon.

D/s »Stromboli« eller substitute beregnes å laste i Bergen 14/6 for Nord-Spania (ekskl. Vigo) og Oporto.

M/s »Sevilla« beregnes å laste i Bergen 15/6 for Syd-Spania, Catalonia og Marseille.

#### Spanskelinjen.

Kjøpere av

**KONTORMASKINER**

skriv til oss efter katalog og pris.

**S. Garmann Clausen A/S**

#### Overenskomst om salg av saltsild til Sovjet-Samveldet 1934.

Innehavere av saltsild kan erholde avtrykk av overenskomsten ved henvendelse til de forskjellige lokalavdelinger av Stor- og Vårsildsalternes Sammenslutning og Fiskeridirektoratet.

### A.s Kopervik Kuldepot

De beste kull - Ferskvann fra kai  
Specialitet: Bunkring av fiskebåter

Høiesteretsadvokat

**H. EDV. NORSTRAND**

Torvalm. 10 BERGEN Telef. 1589  
Fiskerisaker — Landbosaker



**OLAV SANNE A/S HAUGESUND**  
SILD - ROGN EXPORT

Telegr.adr.: „Sennas“

### ARNE TOKLE, Honningsvåg

Telefon 611 - Telegramadr.: „Tokle“

*Tran & Fiskeforretning*

**Matheson & Floer A.s - Dampskibsekspedition, Honningsvaag**  
Representerer: Det Bergenske Dampskibsselsk., Det Nordenfjeldske Dampskibsselsk.  
*Sjassurance - Spedition - Kommissionsforretning - Inkasso*  
Telegramadresse: Bergenske Nordenfjeldske  
Telefon: Kontoret 41, Matheson privat 36, Floer privat 88

### Johannes Nilsen - Honningsvaag, Nuvsvaag


Telefoner 82 og 120

Export av alle sorter ferskfisk. Specialitet Kveite

Råoljemotorer  
fra 3 til 35 HK.  
2 Patentslipper  
for fartøier inntil 100 fot  
Reparasjonsverksted  
Platearbeide

**Brødr. Bjørnevik  
Motorfabrikk A.s**

Hundvåg pr. Stavanger  
Telefon: Buøy 163



### Stavanger kommunale Fiskehandel

Omsetter alle sorter fisk

Telegramadr.: Fiskehandelen

Rikstelefon 2288

### C. Middelthun Stavanger

Telegr.adr.: „Bunkerstation“  
Telefoner: 298 - 1144

**Bunkerkull**  
fra lager, lekter eller  
kran, eller tilkjørt  
pr. bil

### W. GIERTSEN

Telefon:

Centralbord  
3454 - 4690

BERGEN

NATTORDRES:

Telefon 4463



Proviant: **Kolonial, ferskt Kjøtt, Fisk, Brød**

Rekvisita leveres dag og natt

**OLAF KNUDSEN A S - BERGEN**

(Aktiekapital kr. 20 000.—)

**Kommissionsforretning i fiskeprodukter**

Omsætter tørrfisk, rogn, sild, tran, seltran, haakjerringtran, hvaltran, sildoljer, tomfat, levermel etc.

Telegr.adr.: „Tranknudsen“. Rikstelefon 2348

**Tysklands import av fisk og fiskeprodukter i 1ste kvartal 1934.**

Sammenlignet med 1ste kvartal 1932 og 1933.

(På grunnlag av tysk statistikk).

tonn a 1 000 kilo.

	1ste kvartal	1ste kvartal	1ste kvartal
	1932	1933	1934
<b>A. Uherdet tran ialt</b>	56 058	85 619	15 709
Norge .....	4 792	5 115	4 620
Danmark .....	105	157	161
Storbritannia .....	795	801	9 192
Japan .....	1 143	995	851
Brit. Sydafrika .....	—	—	—
Brit. Amerika .....	28 614	23 639	5
Ishavet .....	19 984	53 535	—
Island .....	—	—	69
Portugal .....	—	—	322
<b>B. Herdede oljer og tran ialt</b>	6 019	13 990	2 155
Norge .....	4 137	8 571	1 194
U. S. Amerika .....	12	—	—
Danmark .....	1 578	3 863	526
Holland .....	130	98	29
Japan .....	162	1 417	388
<b>C. Fersk fisk ialt</b>	6 764	5 502	3 814
Norge .....	1 927	2 388	1 238
Danmark .....	3 467	2 595	1 970
Belgien .....	64	17	13
Storbritannia .....	85	95	82
Holland .....	381	189	315
Sverige .....	145	200	72
Island .....	660	—	—
<b>D. Fersk sild ialt</b>	52 849	69 028	59 193
Norge .....	25 304	44 501	25 779
Storbritannia .....	12 480	10 118	12 894
Holland .....	1 280	494	575
Sverige .....	5 406	4 488	5 784
Danmark .....	2 787	4 954	3 823
Belgien .....	4 609	4 000	7 742
Frankrige .....	—	—	1 238
<b>E. Salt sild ialt: tønner</b>	230 218	131 560	142 309
tonn .....	26 619	15 070	16 674
Norge .....	16 407	16 256	9 603
Storbritannia .....	122 833	57 408	73 746
Holland .....	83 587	53 531	48 077
Island .....	5 996	2 356	9 619

Tallene er angitt i tnr.

	1ste kvartal	1ste kvartal	1ste kvartal
	1932	1933	1934
<b>F. Fiskemel ialt</b>	18 249	24 122	36 307
Norge .....	8 945	16 140	19 618
Danmark .....	—	—	—
Storbritannia .....	4 696	3 107	2 433
Canada .....	257	459	512
U. S. Amerika .....	356	110	1 634
Island .....	1 961	913	463
Sverige .....	422	462	1 089
Argentina .....	86	408	816
Japan .....	222	1 467	7 391
<b>G. Fiskehermetikk ialt</b>	3 376	2 204	2 646
Norge .....	158	116	103
Portugal .....	2 652	1 554	1 964
Spania .....	468	450	509
U. S. Amerika .....	19	—	—
Frankrige .....	7	7	6

**Lægeråd til skib i sjøen over Ingøy Radio.**

Handelsdepartementet, Telegrafstyret meddeler 30. mai:

Det er åpnet adgang for skib i sjøen til å få gratis lægeråd fra Bodø og Hammerfest sykehus over Ingøy Radio. Ordningen er den samme som ved de øvrige norske kyststasjoner som besørger gratis lægeråd.

**Utførselsforbud mot ferske reker til Frankrike.**

Fiskeridirektøren har under 2. juni 1934 utferdiget følgende bestemmelse: I medhold av lov 6. juli 1933 og kgl. resolusjon av 1. desember 1933 og med Handelsdepartementets bemyndigelse bestemmes følgende: Fra og med søndag 3. juni klokken 0 og inntil videre er det forbudt å utføre reker til Frankrike.

**Årsberetning vedkommende Norges Fiskerier**

- I. 1932: Fiskeriene 1931—32. Offentlige foranstaltninger i fiskeri-bedriftens interesse. Pris kr. 1.—.
- II. 1932: Lofotfisket 1932. Av utvalgsformann Anderssen-Strand. Pris kr. 1.—.
- III. 1932: Statens Fiskeriforsøksstasjons virksomhet 1932, ved styrer Olav Notevarp. Pris kr. 0.50.
- IV. 1932: Flødevigens Utklekningsanstalt 1882—1932. Pris kr. 0.50
- V. 1932: Beretning om torskefisket (utenom Lofoten) og silde, makrell, bank- og kveitefisket samt selfangsten 1932. Pris kr. 1.—.
- II. 1933: Lofotfisket 1933. Av utvalgsformann Anderssen Strand. Pris kr. 1.—.

**Norges Fiskerier 1931.**

(Norges offisielle Statistikk)

er nu utkommet i kommissjon hos Aschehoug & Co., Oslo.  
Pris kr. 1.50.



## Verdi av rund skrei i Lofotens Opsynsdistrikt, beregnet efter den officielle ukentlige skreirapport.

(Utarbeidet ved Fiskeridirektoratet).

Alle priser = ukens gjennomsnittspris. Vekt og leverholdighet = Utreget ved gjennomsnittstall for garn og linefisk. Rognholdighet = Utreget ved det beregnede stykketall og kvantumet.

I uken til:	Kvantum tonn	Kvantum stkr.	Rognkvantum hl.	Verdi:	Øre
10/2	584	150	474	Fisk: 10,225 × 3,935 ..... Lever: 25,75 × 0,48 ..... Rogn: 11 × 0,316 ..... Hode: ..... Ialt 58,071	= 40,235 = 12,360 = 3,476 = 2,000
17/2	1.724	410	1.526	Fisk: 10 × 4,24 ..... Lever: 27,5 × 0,6014 ..... Rogn: 16 × 0,3722 ..... Hode: ..... Ialt 66,8937	= 42,4000 = 16,5385 = 5,9552 = 2,0000
24/2	3.016	709	2.815	Fisk: 10 × 4,25 ..... Lever: 30,5 × 5,151 ..... Rogn: 19,5 × 0,39703 ..... Hode: ..... Ialt 67,9526	= 42,5000 = 15,7105 = 7,7421 = 2,0000
8/3	5.600	1.350	5.418	Fisk: 10,5 × 4,16 ..... Lever: 35 × 0,5073 ..... Rogn: 14,5 × 0,4012 ..... Hode: 14,5 × 0,4012 ..... Ialt 69,2529	= 43,6800 = 17,7555 = 5,8174 = 2,0000
10/3	7.748	1.852	7.532	Fisk: 10,25 × 4,18 ..... Lever: 36 × 0,48906 ..... Rogn: 10,5 × 0,4067 ..... Hode: ..... Ialt 66,7215	= 42,8450 = 17,6062 = 4,2703 = 2,0000
17/3	19.773	4.782	16.366	isk: 9,5 × 4,135 ..... Lever: 32,5 × 0,47301 ..... Rogn: 7,5 × 0,3422 ..... Hode: ..... Ialt 59,2229	= 39,2825 = 15,3739 = 2,5665 = 2,0000
24/3	19.112	4.679	10.908	Fisk: 9,5 × 4,085 ..... Lever: 30,5 × 0,4393 ..... Rogn: 7 × 0,2331 ..... Hode: ..... Ialt 55,8379	= 38,8075 = 13,3987 = 1,6317 = 2,0000
31/3	12.911	3.310	1.538	Fisk: 3,895 × 9,5 ..... Lever: 27,5 × 0,3934 ..... Rogn: 5,5 × 0,0465 ..... Hode: ..... Ialt 50,0768	= 37,0025 = 10,8185 = 0,2558 = 2,0000
7/4	9.039	2.300	1.734	Fisk: 10,5 × 3,94 ..... Lever: 27 × 0,3826 ..... Rogn: 6 × 0,0753 ..... Hode: ..... Ialt 54,1520	= 41,3700 = 10,3302 = 0,4518 = 2,0000
14/4	5.063	1.300	13	Fisk: 10 × 3,925 ..... Lever: 27 × 0,3776 ..... Rogn: ..... Hode: ..... Ialt 51,4453	= 39,2500 = 10,1952 = 0,0001 = 2,0000
<b>SLUTTOPGAVE:</b>					
21/4	87.100	20.800	48.324	Fisk: 10,7 × 4,085 ..... Lever: 31,3 × 0,5172 ..... Rogn: 11,3 × 0,2323 ..... Hode: ..... Ialt 65,2728	= 43,7095 = 16,1883 = 2,6250 = 2,7500

**B O D Ø****Ragnar Schjølberg, Bodin pr. Bodø**

Telegramadresse: „RAGNAR“

Kjølelager, Klipfisk, Saltfisk, Sild, Tran, Rogn

**Erling Sannes NEMAK'S** Solarolje, Lysolje  
Smørøljer Vand leveres**„Nordlandsposten“**Bodø største og mest utbredte blad og Nordlands eneste dagblad.  
Specialsider for Fiskeri, Landbruk etc.**Dragøy & Torgersen**Innkjøp og eksport av fersk fisk  
Utsalg Falekoden dampskibskaien — Telefon 421**Wilh. Karlsen** Skibs- og Fiskeriutstyr  
SkibsproviantLager av Vacuums Smørøljer og Vestlandske Smørøljer, Solaroljer og Petroleum  
Telefon 332, privat 434**A/L KJØLELAGERET****H. Sundems Boghandel**SJØKARTER  
Fiskeseddelbøker

Assuransesbyrået

Telefon nr. 64

**Forsikringskassen** Tel. adr. „Assuransesbyrået“

Dekker alle arter assurance, specielt sjø- og transportforsikring av fiskevarer. Billige premier.

**BODØ SPAREBANK**

Opr. 1858

Forvaltningskapital 15,4 millioner

**Bergenske, Nordenfjeldske, Stavangerske  
og Den Norske Amerika Linje**

Telefon 23-38

D. TØNSETH

Tegn forsikring paa fiskefarkoster i Assuranseforeningen

**NORDLYS**

Telefon 274

BODØ

Telefon 274

**ØKSFJORD****A.s Sildoljefabriken Njord**

Øksfjord, Finnmark

**Sildemel, Sildolje, Torskemel****T R O M S Ø**

AKTIESELSKAPET

**Tromsø sildemel- og tranfabrik**

Telegramadresse: Rye — Telefon 600

SILDMEL - SILDOLJE - SELTRAN

**Tromsø**

Dagblad for Nord-Norge

er den mest utbredte avis i  
Troms og Finnmark fylker**DRAGØY & TORGENSEN** Telefoner: 513 - 611

Telegramadr.: „Dragøytorgersen“

Eksport av all slags fersk FISK og SILD  
Specialitet: KVEITE - FLYNDRE - LAX**O. L. AUNE** 1ste KLASSES KJØTT- &  
PØLSEFORRETNING

Provisianering av Skibe og Fiskefartøier

Telefon 51 — Telegramadresse: Olaune

**Arnesen & Georgsen** Telegramadresse: Argo

Oprettet 1889

Tørfisk og Tran — Lager av Salt og Tønder  
Assuranceforretning**A/s KARL K. FJØRTOFT**

FERSKFISKEKSPORT

Telegramadresse: Karltoft — Telefoner: Kontor 196, Karl Fjørtoft privat 419

**Tromsøsundets Sparebank**

Oprettet 1904

Kontor: Troms

Eget fond: Kr. 400 000.00 — Forvaltningskapital: 6 millioner kro-er

**Otto Holms Sønner** Telefoner: 471 - 636

Telegramadresse: Fraktholm

Mæglerforretning — Befrakning  
Ferskfiskeeksport — Dampskibsekspedisjon**Overrettssakfører OLE LIND**

TELEFON 500

Tel. adr. „Hilbert“

Etablert 1888

**Hilbert Johannesen A/s**

Rikstelefon 43

Privat 131

Sild-, Fisk- og Isforretning

**Jenssen & Georgsen** Telegramadr.: Spedition

Rikstelefon 481 - 76

Agentur- og Kommissionsforretning  
Dampskibsekspedition Brand- og Sjøassurance

Overrettssakfører

**CHRISTIAN SELMER**

Overrettssakfører

**SVERRE SÆTNESS****A/s TROMSØENS OLJE- OG SILDEMELFABRIK** Telegramadresse „Olje“

Telefoner: 359 og 503

Produksjon av Sildolje, Sildemel, Seitrans, Selkjøttmel, Levermel, Torskemel  
Leverer SOLAROLJE fra tank

## Fiskemarkedet innenlands.

Nedenstående prisnoteringer angår innenbys handel mellem kjøbmenn for varer levert fra lager på almindelige betalingsvilkår, netto kontant. Noteringene gjelder de priser hvortil omsetning har funnet sted, eller de antagelige markedspriser.

Bergen.	29/5	1/6
<b>Tran:</b>	Kr.	Kr.
Ukl. damp. nordl., pr. tn...	73.—	73.—
Do. finnm. vintertran pr. tn.	70.—	70.—
Do. seidamp, 1ma lys, pr. tn.	—	—
1ma koldkl. damp., pr. kg...	0.79	0.79
Blank industriell .....	0.37	0.37
Brunbl. industriell, pr. kg.	0.26	0.26
Bruntran, pr. kg.....	0.19	0.19
Pressetran, bunnklar, brun-		
blank, pr. kg.....	0.26	0.26
Do. mørk, bunnklar, pr. kg.	0.20	0.20
Do. mørk, uklar, pr. kg. .	0.12/0.16	0.12/0.16
Piggåtran pr. kg. ....	—	—
Håbranntran — .....	0.42/0.44	0.42/0.44
Håkjerringtran — .....	0.33/0.34	0.33/0.34
Lys selolje — .....	0.38/0.40	0.37/0.40
Lys sildolje pr. kg. ....	—	—

Rogn: Unotert.		
1ste sort, pr. eksportfylt tn.	26.—	26.—
2nen sort —	24.—	24.—
3dje sort —	16.—	16.—
Samf. påfyllt tn. ....	—	—

Rundfisk:		
Usort. lofots, pr. 20 kg. ...	—	—
Do. heigel., pr. 20 kg. ....	—	—
Tynn vestre, holl., pr. 20 kg.	—	—
Fyldig do., do. pr. 20 kg.	—	—
Underm. hollender, pr. 20 kg.	—	—
Alm. hollender, pr. 20 kg. .	—	—
Bremer, pr. 20 kg. ....	—	—
Samf. (ital.) stor, pr. 20 kg.	—	—
Do. do., små, pr. 20 kg.	—	—
Do. undermåls pr. 20 kg	—	—
Lubb, pr. 20 kg. ....	—	—
Høstrundfisk, pr. 20 kg. ...	—	—
Afrika rundfisk 20/40, 20 kg.	9.25	9.25
Do. Do. 30/50, pr. 20 kg.	8.50	8.25
Do. Do. 50/70, pr. 20 kg.	8.50	8.25
Usort. finnm., pr. 20 kg. .	—	—
Finnm., 1-200 gr., pr. 20 kg.	—	—
Finnm., 2-400 gr. pr. 20 kg.	—	—
Do. 4-700 gr., pr. 20 kg.	—	—
Do. over 700 gr., pr. 20 kg.	—	—

Titting:		
Hollender, pr. 20 kg.....	11.50	11.50
Bremer, pr. 20 kg.....	10.—	10.—
Røtskjær.....	Unotert.	

Bergen (forts.)	29/5	1/6
<b>Sei:</b>	Kr.	Kr.
Afrikasei .....	50/60	6.15
Do. ....	40/50	6.50
Do. ....	20/40	9.25
<b>Brosmer, flekket, prima,</b>		
pr. 20 kg. ....	—	—
<b>Hyser:</b>		
Afrikahyser, 20/40 .....	8.25	8.50
do. 30/50 .....	7.50	7.25
do. 40/50 .....	7.25	7.—

Lenger:		
Skruelenger, gaml., pr. 20 kg.	—	—
Bjerkelenger, pr. 20 kg. ...	—	—
<b>Klippfisk:</b>		
1ste sort. lof., pr. 20 kg.	9.20/9.30	9.20/9.30
Finnm. fob. lastepl. ....	—	—
<b>Fetsild. Unotert.</b>		
Vårsild, fiskepkk. pr. 80 kg.	—	—
Selgernerotering.		

Ålesund.	25/5	1/6
<b>Tran:</b>	Kr.	Kr.
Ukl. damptran, Søndmørs og		
Nordlands pr. tn. ....	73.—	73.—
Do. Finnmarks pr. tn. ....	71.—	71.—
Koldklaret damptr. pr. kg. .	0.80	0.80
Bruntran pr. kg. ....	—	—
Sildolje etter kval. pr. kg.	0.20/0.24	0.20/0.24
Seltran do. pr. kg. max. 1%		
Ffa. ....	0.37	0.37
Håkjerringtran pr. kg. ....	0.33½/0.33	0.33/32

Rogn:		
1ste sort eksportpk. pr. tn..	25	26.—
2nen sort do. pr. tn.....	21.—	22.—
3dje sort do. pr. tn. ....	15.—	15.50
Samfengt, fylt tønne, pr. tn.	—	—

Klippfisk:		
Søndmørsk, pr. 20 kg.....	9.20/9.—	9.10/9.—
Lofots, pr. 20 kg. ....	—	—
Lenge pr. 20 kg. ....	8.25/8	8.25/8
Brosme pr. 20 kg. ....	7.25/7	7.—
Sei pr. 20 kg. ....	6.75	6.50/6.75

Saltfisk:		
Islandsk torsk, norsk fangst,		
pr. 20 kg. ....	4.60	4.60
Finnm.torsk fob., pr. 20 kg.	—	—
Lofots-og Vest.ålsk torsk...	—	—
Sunnmørs torsk .....	—	—
Sel, pr. kg.....	—	—
Pressesfisk (ks. á 100 kg.)		
Presset lange, pr. kg. ....	0.25/0.26	0.25
Røtskjær: Sei, samf., pr. kg.	0.41/0.40	0.41/0.40
Torskemel fob. pr. 100 kg.	24.50	25.—
Sildemel " " .....	18.50	18.50

Sild:		
Storsild, pr. kg. ....	—	—
Storsild. eksp.-pakket 110 kg.		
pr. tn. ....	—	—
Vårsild pr. tn. á 110 kg. ....	11.—	11.—
Islandssild pr. kg. ....	—	—

Krsund N.	25/5	1/6
<b>Tran:</b>	Kr.	Kr.
Ukl. damp, nordm. & nordl.		
pr. tn.....	71/72	72.—
Finnm. pr. tn. ....	—	—
Råmedisin pr. tn. ....	—	—
Blank industr. pr. kg.....	—	—
Brunblank do. pr. kg. ....	—	—

Kr.sund N. (forts.)	25/5	1/6
<b>Rogn:</b>	Kr.	Kr.
1ste sort eksport-		
pakket pr. tn. ....	26.—	26.—
2nen do. do. pr. tn.	22.—	22.—
3dje do. do. pr. tn. ....	15.—	15.—
<b>Nordmørs, Samfengt, stavf.</b>		
tønne .....	23.—	23.—
do. 3dje sort .....	11.50	11.50
Lofots, samf. stavf. tn. ny vare	23.—	23.—
3dje sort .... do.	11.50	11.50
Sildolje pr. kg. ....	0.23/0.25	0.22/0.25

Klippfisk:		
Nordm., lofots pr. 20 kg .	9.40/9.25	9.15/9.10
do. do. fjorsvare pr. 20 kg.	—	9.—
Finnmarks, pr. 20 kg. ....	—	—
Lange, pr. vekt .....	8.—	8.—
Brosme, pr. vekt .....	7.—	7.—
Sei, pr. vekt .....	6.25	6.25

Saltfisk:		
Lofots, lev. Kristiansund ...	—	—
Finnmarks fob. fiskeplass ..	—	—
Islandsk,norskbehandlet.....	4.50	4.50
Bjørneyfik pr. 20 kg. ....	—	—

Tørrfisk:		
1ma storsei, 50/60, pr. kg.	0.35/0.37	0.35/0.37
Do middelsei 40/50 pr. kg.	0.30/0.32	0.30/0.32
Do. småsei, do. ....	0.35	0.42

Sild:		
Storsild, eksp.pakket, 110 kg.	—	—
Vårsild, eksp.-pak. 110 kg.		
pr. tn. ....	—	—
Islandssild, pr. kg. ....	—	—

Haugesund.	25/5	1/6
Vars., eksportpk., ganet, 110		
kg. 1934 .....	11.15/10	11.15/10
Do. mindre merker, ganet		
110 kg. pr. tn.....	—	—
Do., eksportpakket .....	—	—
Do. flekket 120 kg. fob. pr. tn.	15.50	15.50
Do. renflekket 120 kg. ....	20.—	20.—
Do. fiskepk. (85 kg.), fra lager	—	—
Storsild, eksp.pakket ganet,		
120 kg. 1933 .....	—	—
Do., eksportpk., ganet, 110		
kg., pr. tn. ....	—	—
Do. flekket 120 kg. 1933		
pr. tn. ....	—	—
Fetsild, notsild 5/10, stk. pr.		
kg. 100 kg. ....	—	—
Islandssild pr. kg. ....	—	—
Do., fob pr. tn. matjesbeh.	—	—
Makrell, eksportpakket 1-3		
pr. tnn. fob. ....	—	—
<b>Sildolje:</b>		
Mørk, fob., pr. kg. ....	—	—
Lys, fob., pr. kg. ....	0.23/25	0.23
Sildemel, pr. 100 kg. ....	—	—



Våre nye portable  
modeller er fullkomne  
i utstyr og navnet

**REMINGTON**  
garanterer kvaliteten

Gratis demonstrasjon!

Torvalm. 5

Bergen

## T. Sandvig & Sønner A/s

Haugesund

(Etablert 1893)

**Kullforretning**  
**Bunkerdepot**  
**Ferskvann fra kai**

Kranens kapasitet 100 tonn per time

Telegramadresse: „Kul“. Bøe code

TELEFONER:

2042 Kontoret  
1181 Bunkerdepot (nattvakt)  
2156 Privat (C. Rudolf Sandvig)  
1965 „ (kapt. Tycho Sandvig)  
2480 „ (Alf Sandvig)

# GÖTEBORG

Kontor och Magasin:  
Brogatan  
Salt sill och salt fisk  
en gros

Handelsaktiebolaget  
**A. M. GABRIELSON**  
GÖTEBORG

Telegramadress:  
SARDIN

Telefon:  
Växel 70390

## AKTIEBOLAGET JACOBSON & GERLE, Göteborg

Telegram: „LEOPOLD“ Etablerad 1890 Telefoner: 44010, 44016, 44017

Salt sill, Kryddsill, Torrfisk, Kabeljo m. m.

## Aktiebolaget C. A. Wallén Salt Sill & Fisk, Färsk Sill & Fisk

Firma grundad 1893  
GÖTEBORG

Telegr.adr.: „Sillaffär“  
Telefoner: Salt sill exp. 42175  
Postgirokonto N:r 41410

## JOHNSON, ENGLEHART & CO., Aktiebolag, Göteborg

Telefoner (linjeväjlare): 31777, 11899  
Telegramadress: „Headlight, Göteborg“

Forhandlar salt sill, salt fisk och torrfisk i agentur och kommission

## SVEN AHLBORG, Göteborg

Tel.adr.: „Sven“ SKEPPSBRON 4 Telef. 11188, 38042  
Agentur & kommissionsaffär i salt fisk och sill (spec. Islands-sill) sei, torskerogn, tran. Export av tomfat.

## A.s Honningsvåg Guanofabrik

Telegramadr.: „Guanofabrik“  
Telefon 66

Joh. Jacobsens Sønner Telefon Honningsvaag 71 og 97 Vardø 144 og 150  
Finnmarkens største eksportforretn. i Ferskfisk  
Honningsvaag og Vardø  
FILIAL BERLEVAAG  
Telegramadresse „Bunkan“  
Spesialitet Kveite, Flyndre og Laks  
Forhandlere av den velkjendte russiske  
Solarolje og Vacuum Smereoljer

# MOLDE

## Romsdals Fiskevegnfabrik, Molde

Telegramadresse: Fiskevegnfabrik

ALT I FISKEREDSKAPER

**Brisling, Musse og Sild** Kjøpes for: U. S. F., Bergen — Brislinglaget og Brislingbørsen, Stavanger. Landets største fellesinnkjøp.  
Kjøper sild for salting, ising og sildolje.

Representert ved: **Johan og Ole Hammerø, Molde**  
Telegr. adr.: „Hammerø“. Telef. 270 og 192

## HALSTEN BJØRNSUND A.S

Innkjøp og eksport av alle slags fiskeprodukter  
Spesialiteter: Klippfisk og sild  
Telegramadr.: „Halsten“ Telefon 210

# FLEKKEFJORD

## Flekkefjord Slip- & Maskinfabrik

Fabrikasjon av de bekjendte patenterte  
Linespill, Tråle- og Snurrevadwincher

## O. C. Axelsens Fabrikker A.S, Flekkefjord

FLEKKEFJORDS TØNDEFABRIK

Sildetender og Salt. Tel.adr.: „Axelsens“. Telef.: 77, 162

## Fiskehandler Ole J. Danielsen, Flekkefjord

Telef. 214. Privat: „Anabelo“. Telegr.adr.: „Danielsen“  
Eksport av alle sorter ferskfisk. Spec alitet: Ferskmakrell

# OSLO

## KJØLEANLEGG A=S KJØLEAUTOMAT

Levert over 200 anlegg i Norge  
H. KIRKEMO - mek. verksted, Oslo

## FETSILDLAGERET OSLO

Pilestrædet 55 Telefon 67651  
Kjøper Ferskfisk, Saltfisk, Fetsild  
Mottar til avregning efter høieste dagspriser Laks, Ørret, Kveite etc.

## NIC. NILSEN - Fiskehallen, Oslo

Telegr.adr.: „Norlenningen“ - Rikstelefon 10772  
Kjøper i fast regning og mottar til forhandling alle sorter fersk og saltet  
FISK. VILT og DYREKJØTT. Reel og hurtig oppgjør.

## SKAARUD & CARLSEN A.S



Dronningensgate 23, Oslo  
Telegr.adr.: „Tarsis“ — Telefon 15486 — Privat 42703  
Omsætning av ferskfisk, saltfisk, tørfisk, sild etc.

## RAP og NY GREI MOTORER

anbefales som førsteklasses  
kvalitetsmotorer.

Rap har overalt fabriks-  
sjonen og salget av Ny Grei

A.S Motoren Rap, Oslo.



## „REAL“

dekker de største behov i båt-  
motorer, 1- 2- 4- cyl. fra 2-50 hk.  
Flotte, moderne typer. Rimelige  
priser og betingelser. Tlf. 15114  
A.S REAL MOTORFABRIK, Oslo

## A.S Norsk Tran & Fettcentral, Oslo

Telegramadresse: „Trancentral“ - Telefon 26303

Kjøper all slags tran

## H. Pande-Rollsen, Oslo FISKEHALLEN

Telegramadr.: „Heparo“. Rikstelefon 25354  
Fiskeforretning engros

## H. THEODORSEN - Oslo Fiskefilletfabrikk

Fisk og vildt engros. - Transport av levende fisk i jernbanevogne.  
Kjøper i fast regning og mottar til forhandling alle sorter  
fersk fisk og sild samt vildt. Tlf. 16642

Kveite og anden fersk fisk, vildt, sild etc.  
kjøpes og forhandles.

**KARL LAMBERG A.S**  
Tel.adr. „Ferskfisk“ Oslo, Raadhusgt. 9 Telefon 15230

## A.s Forenede Blikemballagefabriker

Moss - Oslo

Alt i emballasje

## Vekselkursene (salgskurser.)

Mynt	Pari	29/5	30/5	31/5	1,6	2/6	4/6
<i>Oslo:</i>	kr.	kr.	kr.	kr.	kr.	l.	kr.
£ .....	18.18	19.90	19.90	19.90	19.90	19.90	19.90
R. M. ....	89.15	154.—	154.—	154.—	154.—	154.—	154.—
Frcs. ....	72.00	25.95	26.—	26.—	26.—	26.—	26.—
Sv. kr. ....	100.00	102.85	102.85	102.85	102.85	102.85	102.85
D. kr. ....	100.00	89.25	89.25	89.25	89.25	89.25	89.25
Gylden ..	149.00	266.25	266.50	266.50	267.—	267.—	267.—
Sw. frcs. ...	72.00	128.25	128.25	128.25	128.25	128.25	128.50
Dollar ...	3.73	3.94	3.95	3.95	3.95	3.95	3.95
Belga. ....	52.00	92.—	92.—	92.—	92.25	92.25	92.25
F. mark ...	72.00	8.90	8.90	8.90	8.90	8.90	8.90
Pesetas ..	72.00	54.25	54.25	54.25	54.25	54.25	54.25
Lire .....	72.00	33.55	33.55	33.55	33.70	34.10	34.20
Czck. kr. ...	75.60	16.50	16.50	16.50	16.50	16.60	16.60
Isl. kr. <sup>1)</sup> ..	100.00	90.50	90.50	90.50	91.—	91.—	91.—
Montreal .	3.73	3.94	3.95	3.95	3.95	3.95	3.96
Østerr. kr.	75.75	<sup>2)</sup>	<sup>2)</sup>	<sup>2)</sup>	<sup>2)</sup>	<sup>2)</sup>	<sup>2)</sup>
Polske zloty	42.00	75.—	75.—	75.—	75.—	75.—	75.—

<sup>1)</sup> Nominell. <sup>2)</sup> Unotert.

**Oljemarkedet.** — Bergen og Stavanger Norsk Engelsk Mineralolje A/S, meddeler:

Prisene er fra og med 3. april 1934 avhentet på fat fra anlegget Skarholmen og i Bergen kr. 0.09½, 0.16½ og 0.18½ pr. kg., henholdsvis for Shell solarolje, Shell Triumf, Shell Water White. Ved levering fra andre byer eller lagre er prisene dels de samme, i enkelte tilfeller regnes noget tillegg.\* Solarolje levert i løs vekt fra Skarholmen 8½ øre. — Shell bilbensin kr. 0.38 pr. kg. fob. Bergen.

Disse priser gjelder importbyer. Ved levering fra øvrige byer og fatlagre er prisene litt høyere.

## Eksporten av fersk fisk til Storbritannia.

(Efter opgave fra Det Statistiske Centralbyrå).

Fiskesort:	Eksport i uken 21/5—26/5	Total fra 1/1—26/5
	Kg.	Kg.
Flyndre .....	34 529	808 842
Kveite .....	64 642	943 030
Hyse .....	18 188	1 101 295
Torsk .....	—	705 718
Lysing .....	—	36
Piggvar og slettvar .....	—	286
Pigghå .....	—	763 305
Skaie og rokke .....	6 532	179 652
Makrell .....	39 925	103 025
Rogn .....	—	417 152
Våtsaltet fisk .....	50 000 <sup>1)</sup>	70 000
Annen .....	—	13 889
Ialt	213 816	5 106 230

<sup>1)</sup> Uteglemt i uken 7.—12. mai.

## Ferskfisktransporten pr. jernbane.

Forsendelse fra Trondheim, Bergen, Åndalsnes og Narviks jernbanestasjoner.

Stasjoner	Til innlandet		Til utlandet			Ialt
	Oslo	For-øvrig	Sve-rige	Italia	Tysk-land	
<i>Trondheim:</i>	kg.	kg.	kg.	kg.	kg.	kg.
<sup>20/5—26/5</sup> ialt.	141 550	43 820	32 000	—	58 400	<sup>1)</sup> 277 260
Sild .....	78 400	1 560	—	—	53 400	133 360
Fisk .....	63 150	42 260	32 000	—	5 000	<sup>1)</sup> 143 920
<i>Bergen:</i>						
<sup>20/5—26/5</sup> ialt.	23 780	6 480	—	71 700	46 800	148 760
Sild .....	950	1 050	—	—	46 800	48 800
Fisk .....	22 830	5 430	—	71 700	—	99 960
<i>Åndalsnes:</i>						
<sup>20/5—26/5</sup> ialt.	81 750	29 470	90	—	—	111 310
Sild .....	40 160	21 600	—	—	—	61 760
Fisk .....	41 590	7 870	90	—	—	49 550
<i>Narvik:</i>						
<sup>20/5—26/5</sup> ialt.	—	—	3 190	—	—	3 190
Sild .....	—	—	—	—	—	—
Fisk .....	—	—	3 190	—	—	3 190

<sup>1)</sup> Herav 1510 kg. fisk til Danmark.

## Tilførsler til Oslo (Øst- og vestbanen) vekten angitt brutto.

Fiskesort	<sup>20/5—21/5</sup>	<sup>22/5</sup>	<sup>23/5</sup>	<sup>24/5</sup>	<sup>25/5</sup>	<sup>26/5</sup>	Tils.
	kg.	kg.	kg.	kg.	kg.	kg.	kg.
Kveite .....	1240	3930	720	2270	3390	2300	13850
Flyndre .....	100	430	—	340	540	310	1720
Hyse .....	4490	1570	600	1010	60	610	8340
Torsk .....	100	—	600	320	—	—	1020
Sei .....	—	—	200	420	980	—	1600
Sild .....	—	—	—	—	81800	—	81800
Annen fisk .....	13120	6440	4100	8510	6420	3000	41590
Hummer, krabbe	—	—	20	—	—	—	20
Hvalkjøtt .....	7300	—	—	10000	5800	510	23610
Laks .....	310	1120	210	1290	4590	1700	9220
Makrell .....	16530	—	7600	11500	—	—	35630
Tils.	43190	13490	14050	35660	103580	8430	218400

Fiskeinnførselen til Oslo. — Innførselen av fersk og annen fisk til Oslo sjøtollstedet i uken 27/5 til 2/6 1934: Fra Danmark fersk fisk kr. 740.

## Fiskets Gang

A weekly intelligence organ of the Norwegian fisheries published by  
The Director of Fisheries, Bergen.  
Norwegian Fisheries.

Statement showing the landings of the main Norwegian fisheries now being carried on, from the beginning of the year 1934 to June 2nd.

Cod in metric tons landed 138 500, prepared for stockfish 60 700, for salted and dried 68 000, iced 6 900. Cod liver oil produced in hektolitres 82 700, livers of cod to other oils 6 600 hl. cod roes salted 46 600 hl.

Mackerel in kilogram (kg): landed 3 334 800, exported in ice 948 300, cured 72 500 to canning factories 70 500.

Norges utførsel av fiskeprodukter fra 1. januar til 26. mai 1934 og i uken som endte 26. mai.

Tollsteder	Vårsild		Fetsild og skåret sild tnr.	Storsild tnr.	Is- lands- sild tnr.	Klippfisk ialt kg.	Rundfisk kg.	Rotskjær kg.	Sei kg.	Hyse rund kg.	Annen tørrfisk kg.	Tørrfisk ialt kg.	Rogn tnr.	Rogn fersk kg.	D.m. tran tnr.	R.m. tran tnr.	Blank tnr.	Brun blank tnr.	Brun tnr.	Hå- kjerr. tnr.
	Saltet tnr.	Flekkesild tnr.																		
Oslo <sup>1)</sup> .....	—	—	8	—	—	5 388	—	—	200	—	—	200	1	150	3 085	60	1 970	11 771	435	605
Kr.sand S. ...	—	—	—	—	—	—	—	—	—	—	—	—	—	—	—	—	—	—	—	—
Egersund ...	1 541	—	—	—	—	—	—	—	—	—	—	—	—	—	—	—	—	—	—	—
Stavanger <sup>2)</sup> ..	814	38	35	—	—	—	—	—	—	—	—	—	—	—	—	—	—	—	—	30
Kopervik ...	1 185	1 827	45	400	—	—	—	—	—	—	—	—	—	—	—	—	—	—	—	—
Skudeneshavn ...	2 959	20	—	277	3058	—	—	—	—	—	—	—	—	151	—	—	—	—	—	—
Haugesund <sup>4)</sup> ..	11 521	2 067	457	2 048	3610	—	—	—	—	—	—	—	—	105	—	—	—	—	—	—
Bergen <sup>5)</sup> .....	4 004	95	6 252	25 390	1026	884 268	<sup>9)</sup> 1105 974	96 065	1 346 292	257 993	101 680	2 907 934	5 533	319 568	17 408	1 420	9 689	6 136	1 041	770
Florø .....	—	—	21	1 034	—	—	—	—	—	—	—	—	—	—	—	—	—	—	—	—
Måløy .....	—	—	—	—	—	—	—	—	—	—	—	—	—	1 135	—	—	—	—	—	—
Ålesund <sup>6)</sup> ...	16 044	—	76	10 481	72	1 736 547	86 000	2 750	117 350	17 689	—	223 789	4 802	46 027	8 884	263	782	4 459	3	3 561
Molde <sup>15)</sup> .....	1 796	—	348	2 230	—	—	—	—	—	—	—	—	23	500	—	—	—	—	—	—
Kr.sund N. <sup>7)</sup> ..	172	—	267	608	—	8 144 692	—	—	17 170	—	—	17 170	8 623	4 923	—	—	—	—	349	—
Trondheim ..	—	—	14 997	547	4	—	—	—	21 693	—	—	21 693	—	15 980	—	—	—	—	—	—
Bodø .....	—	—	331	—	—	682 549	—	—	—	—	1 446	1 446	—	—	25	—	—	—	18	—
Svolvær .....	—	—	420	—	—	—	—	—	7 875	46 125	—	381 650	666	100	1 988	—	293	—	94	22
Tromsø <sup>13)</sup> ...	—	—	—	—	—	—	—	—	39 575	2 250	95 070	38 925	4 910	180 730	—	—	—	—	—	—
Hammerfest ..	—	—	—	—	—	—	—	—	47 835	4 902	383 265	158 314	2 655	596 971	—	—	—	—	—	—
Vardø .....	—	—	—	—	—	—	—	—	34 370	—	—	45 135	—	79 505	—	—	—	—	—	—
Vadsø <sup>14)</sup> .....	—	—	2	—	—	—	—	—	44 400	550	5 005	1 125	—	51 376	—	—	—	—	—	—
Andre <sup>8)</sup> .....	—	—	1 551	—	—	109 730	—	—	—	200	—	200	—	—	—	—	—	142	—	18
Ialt	40 036	4 047	24 810	<sup>12)</sup> 43 015	7770	11 563 174	1 685 804	106 517	1 994 120	565 236	110 987	4 462 664	19 751	389 578	31 390	1 743	12 734	22 508	1 940	5 006
I uken	271	225	466	37	10	295 114	49 155	1 800	107 165	36 144	11 621	205 885	101	—	973	27	352	826	35	255

Tollsteder	Herdet hvalolje tnr.	Hval- olje tnr.	Sel- olje tnr.	Silde- olje tnr.	Sild fersk ks.	Sild røkt kg.	Ma- krell saltet tnr.	Ma- krell fersk kg.	Laks fersk kg.	Levende ål kg.	Annen fersk fisk kg.	Hummer kg.	Reker kg.	Fisk saltet kg.	Fisk saltet i tnr.	Sildemel kg.	Fiskemel levermel fiskeguano kg.	Selskinn kg.	Hermetikk kg.
Oslo <sup>1)</sup> .....	42 170	3 729	2 982	1 140	10 025	—	—	755	2 905	1 755	473 253	19 350	15 087	—	40	—	600	—	21 325
Kr.sand S. ...	—	—	—	—	668	—	1470	472 043	140	1 579	38 120	91 841	199 248	—	—	—	—	—	721
Egersund ...	—	—	—	—	23 010	—	—	39 120	28	550	58 862	13 447	253 318	—	—	553 600	10 000	—	2 438
Stavanger <sup>2)</sup> ..	—	—	—	—	4 691	64	210	935	44	1 598	69 517	203 732	63 939	270	—	2 407 681	84 438	—	5 701 150
Kopervik ...	—	—	—	—	889	—	—	76 740	5	—	7 775	49	7 741	—	—	—	—	—	—
Skudeneshavn ...	—	—	—	—	—	—	—	—	—	—	8 802	—	—	—	—	—	—	—	—
Haugesund <sup>4)</sup> ..	14 696	—	—	2 100	160 218	—	181	2 500	220	1 580	63 102	7 670	4 004	—	80	2 972 800	170 200	—	343 258
Bergen <sup>5)</sup> .....	350	1 342	1 642	180 157	73 297	112	10 650	18 750	11 675	3 990 432	89 226	70 989	7 985	—	577	3 212 900	312 350	78 448	1 366 785
Florø .....	—	—	—	192	1 275	—	—	839	—	—	6 682	—	7 985	—	—	—	—	—	1 800
Måløy .....	—	—	—	—	1 049	—	—	1 903	250	—	509 070	540	1 100	14 500	—	—	1 046 008	—	273 284
Ålesund <sup>6)</sup> ...	—	38	1 375	45	71 014	512 905	2	—	—	1 571 575	25	40 098	492 845	—	—	446 400	880 400	18 413	90 570
Molde <sup>15)</sup> .....	96	—	—	—	6 012	60	—	180	—	—	54 552	—	—	—	—	—	2 400	—	95 747
Kr.sund N. <sup>7)</sup> ..	—	—	—	80	8 518	—	—	369	—	—	631 736	—	96 247	639 510	—	—	192 700	233 000	290 545
Trondheim ..	—	—	—	—	19 774	—	—	9 571	—	—	606 937	27	34 092	—	94	1 338 100	118 000	—	1 303 323
Bodø .....	—	—	—	45	—	—	—	—	—	—	—	—	—	—	—	1 325 106	—	—	2 600
Svolvær .....	—	—	—	105	—	—	—	—	—	—	6 615	—	—	—	—	48 100	599 000	2 058 100	—
Tromsø <sup>13)</sup> ...	—	—	195	8 495	—	—	—	—	—	—	28 907	—	455	—	38	2 150 394	88 893	31 716	—
Hammerfest ..	—	—	391	—	—	—	—	—	—	—	—	—	—	—	10	1 550 850	709 500	250	—
Vardø .....	—	—	—	—	—	—	—	—	—	—	436 340	—	—	—	—	—	—	—	—
Vadsø <sup>14)</sup> .....	—	—	—	—	688	—	—	—	102	—	19 982	—	—	—	17	—	—	—	—
Andre <sup>8)</sup> .....	<sup>9)</sup> 76 014	135	—	1 788	34 071	70	—	1 400	30	22 820	172 363	14 127	180 956	—	21	<sup>10)</sup> 2182 670	<sup>11)</sup> 630 250	—	92 051
Ialt	118 184	19 044	6 285	15 632	522 059	589 217	1975	604 143	35 086	41 807	8 754 622	440 034	975 259	1 528 795	877	18 932 201	6 344 339	128 827	9 585 597
I uken	9 158	90	268	210	17 129	60 336	25	194 295	29 011	3 052	244 433	10 241	7 161	157 800	15	432 048	226 500	11 323	592 088

<sup>1)</sup> Dessuten 670 tnr. stearin, 137 tnr. hvaloljefettsyre, 32 tnr. bottlesnøtran, 65 tnr. grakse og 73 tnr. pressesnøtran. <sup>2)</sup> Dessuten 42 tnr. ansjos, 253 tnr. krydret sild og 300 kg. islandsk klippfisk. <sup>3)</sup> Derav 349 278 kg. finnmarks og 756 696 kg. lofots. <sup>4)</sup> Dessuten 36 tnr. veterinærtran, 490 tnr. sidemelke og 178 tnr. edikbehandlet sild. <sup>5)</sup> Dessuten 1 868 tnr. stearin. <sup>6)</sup> Dessuten 442 tnr. stearin og 34 tnr. kveittran. <sup>7)</sup> Dessuten 149 tnr. stearin, 402 tnr. håtran, 16 tnr. pressesnøtran og 7 143 tnr. industriell tran. <sup>8)</sup> Fra Fredrikstad. <sup>9)</sup> 1 660 tnr. hvaloljefettsyre og 109 tnr. skrapolje av hvaltran fra Fredrikstad og 49 750 kg. krabbemel fra Sandnes. <sup>10)</sup> Herav 1 315 670 kg. fra Sandnes og 867 000 kg. fra Harstad. <sup>11)</sup> Herav 305 000 fra Harstad, 184 100 fra Mosjøen, 141 250 fra Sandnes. <sup>12)</sup> Herav 205 tnr. flekket fra Haugesund, 164 tnr. flekket fra Bergen, 30 tnr. flekket og edikbehandlet fra Molde. <sup>13)</sup> Dessuten 2041 kg. kveitelever og 158 828 kg. loddemel. <sup>14)</sup> Dessuten 618 600 kg. lodde. <sup>15)</sup> Dessuten 1000 kg. krabbemel og 15 900 kg. fersk brisling.