

# Fiskets Gang

Efterretningsblad for norsk fiskeribedrift, utgitt av Fiskeridirektøren.

Kun hvis kilde oppgis, er ettertrykk fra „Fiskets Gang“ tillatt.

25 årg.	ABONNEMENT kr. 6.00 pr. år tegnes ved alle post- anstalter og på Fiskeridirektørens kontor. Kr. 10.00 utenlands.	Bergen Onsdag 5 desember 1934	ANNONSEPRIS: Pristariff fås ved henvendelse til Fiskeridirektørens kontor.	Nr. 49
---------	---	----------------------------------	--	--------

Oversikt p. 112

Fetsild- og småsildfisket var gjennomgående smått overalt i uken til 1. desember. Storm og uvær hindret omtrent alt fiske. I Troms fylke hadde man noen mindre fangster, vesentlig småsild, i enkelte distrikter. Således blev i Høstad stengt og oplatt 2500 hl., hvorav 800 hl. til hermetik og resten til sildolje, pris kr. 4.50 pr. hl. og i Salangen blev opiatt og solgt til sildoljefabrikker 2700 hl., pris kr. 3.50. I Katfjord i Hillesøy blev opfisket 1350 hl. blandingssild, som mest gikk til sildolje og litt til agn. — I Hillesøy er til stede 20 snurpenoter og 4 landnotbruk, så her synes det å være utsikt til fortsatt sildefiske, mens det er smått i de øvrige distrikter, hvor der ikke er satt noen nye steng i forløpne uke. I Kvæfjord og Balsfjord noen småfangster. — Det til spekesild saltede parti i Troms fylke er nu 42 536 hl. mot 5771 hl. ifjor. —

I Nordland fylke blev i ukens løp opfisket noen småpartier småsild i Hemnes, Hadsel og Øksnes. Best i Hadsel, hvor partiet blev 2900 hl., hvorav litt blev saltet, litt iset og noget til skjæresild, men mest til sildolje. Fylkets saltede parti er nu 26 947 hl. mot 44 121 hl. ifjor.

I Finnmark er fisket en del sild, anvendt til sildolje, noget til agn og litt iset for eksport, men intet saltet.

Torskefisket var i uken til 1. desember hindret av storm langs hele kysten. Fra Honningsvåg meldes at man på banken 60 til 70 kvartmil av Nordkapp hadde fangster fra 2500 til 8000 kg. fisk, hvorav en tredjedel var hyse. Foruten stormende vær hindres også fisket av gammelt agn. Med sjøl-dragere hadde man fra 1800 til 2500 kg. fisk og med småbåter 150 til 200 kg., ingen hyse. Prisen var for torsk 10 til 11 og for hyse 7 øre pr. kg. og for lever 18 øre literen. Fiskevekt 260 til 290 kg. pr. 100 stk., leverholdighet 1500 til 1800 kg. fisk til 1 hl. lever og tranprocent 48 til 50 liter tran av 100 liter lever.

Senjafisket var i uken helt hindret av uvær.

Fra Breistrand (Øksnes) meldes at enkelte fangstforsøk etter forsk kun har resultert i redskapstap. Også i de øvrige distrikter på Yttersiden har uvær hindret forsøksfiske.

Om storsildfisket foreligger ingen meldinger, hvorav man kan bygge noget på at silden er til stede på de vanlige felter. En motorbåt fra Ålesund var natt til lørdag på drivning for Storholmen, men kom inn uten fangst, bare 2 makrell og en sei. De med statsbidrag engasjerte drivgarnsbåter ligger nu fullt klar til forsøksfiske på strekningen fra Stat og nordover til Halten, men vedvarende storm hele uken har hindret et hvert forsøk.

Bankfiske fra Ålesund var også hindret av uvær, 15 større og 10 mindre motorbåter kom inn med bare 17 300 kg. fisk, hvorav 15 000 kg. hå. Verdi kr. 5000.

Eksporten av de viktigste fiskevarer i uken til 24. november 1934 (fjorårets tall i parentes): Islandssild i uken 6953 tnr., ialt 126 412 (119 785), klippfisk i uken 328 tonn, ialt 32 543 (29 684), tørrfisk i uken 360 tonn, total 21 253 (23 799), derav rundfisk henholdsvis 135 — 12 350 (14 921), rotskjær 5 — 949 (1058), sei 172 — 5688 (4796), hyse 37 — 1439 (2316), annen 11 — 827 (728), rogn saltet 163 tnr., 63 157 (65 033), damptran 1843 — 98 649 (95 155), blanktran 202 — 32 088 (40 619), levende ål 1 tonn, 500 (500), fersk fisk 496 — 18 460 (21 824), hummer 24 578 kg., 729 699 (734 719), reker 49 tonn, 2032 (3246), hermetik 523 — 25 148 (26 922), sildemel 937 — 33 979 (57 915), fiskemel m. v. 414 — 20 184 (13 837).

## Bankfisket.

## Fiskemeldinger.

Tromsø: I uken 4.—10. november er opfisket 20 120 kg. fisk av 15 motorbåter, derav 5597 kg. kveite à kr. 0.20—1.30, 3702 kg. flyndre à 60—80 øre, 1860 kg. brosme à 6 øre, 2770 kg. torsk à 10 øre, 5400 kg. hyse à 5—13 øre, 326 kg. skate à 15 øre, 100 kg. håbrand à 10 øre og 365 kg. reker à 35 øre. Verdi kr. 8945. — 11.—17. november er opfisket 20 112 kg. fisk, hvorav 5772 kg. kveite à 20—130 øre, 2760 kg. flyndre à 50—60 øre, 170 kg. lange à 7 øre, 1970 kg. brosme à 6 øre, 4840 kg. torsk à 8—10 øre, 4000 kg. hyse à 5—10 øre og 600 kg. reker à 25—35 øre. Verdi kr. 7164. — 18.—24. november er opfisket 9139 kg. fisk, hvorav 2719 kg. kveite à 10—110 øre, 2135 kg. flyndre à 50—60 øre, 575 kg. brosme à 6 øre, 2080 kg. torsk à 8—10 øre, 1355 kg. hyse à 5—7 øre, 115 kg. håbrand à 10 øre og 150 kg. reker à 25 øre. Verdi kr. 3291. Storm og agnmangel.

Nordland. — Værøy og Røst: I uken 10.—17. november er opfisket 3250 kg. fisk av 36 motorbåter, herav 150 kg. kveite à 75 øre, 1800 kg. flyndre à 75 øre, 30 kg. brosme à 10 øre, 450 kg. torsk à 10 øre, 120 kg. hyse à 12 øre, 670 kg. skate à 20 øre og 30 kg. hå à 10 øre. Samlet verdi kr. 1541. — I uken 17.—24. november var der uvær. Der deltok kun 3 motorbåter som fisket 95 kg.

Møre. — Ålesund: I uken 24. november til 1. desember opfisket 17 300 kg. fisk, hvorav 300 kg. flyndre à 90 øre, 500 kg. torsk à 30 øre, 1500 kg. hyse à 35 øre og 15 000 kg. hå à 27 øre. Samlet verdi kr. 4995. Der deltok 15 motorbåter og 10 snurrevadbåter. Fisket var stormhindret hele uken. —

Kristiansund: I uken 24. november til 1. desember er opfisket 5375 kg. fisk, hvorav 375 kg. flyndre à 80 øre, 500 kg. lange à 12 øre, 2100 kg. torsk à 25 øre, 500 kg. hyse à 30 øre, 500 kg. hå à 20 øre, 1150 kg. reker à 50 øre, samt 50 kg. hummer à kr. 1.25. Samlet verdi kr. 1832. — Bremsnes: I uken 18.—24. november er opfisket 350 kg. torsk à 20 øre og 200 kg. hyse à 25 øre. Fisket stormhindret hele uken.

Sogn og Fjordane. — Måløy: I november er opfisket 187 800 kg. fisk, herav 800 kg. kveite à 120 øre, 32 000 kg. lange à 12 øre, 27 000 kg. brosme à 14 øre, 9000 kg. torsk à 20 øre, 7000 kg. hyse à 30 øre, 8000 kg. sei à 10 øre, 11 000 kg. håbrand à 17 øre og 93 000 kg. hå à 10 øre. Samlet verdi

## KJEMIKALIE KLOSETTER

installeres innendørs uavhengig av rinnende vann. septiktank eller hovedkloak  
Løs det sanitære problem med det anerkjente C. C. Utmerkede anbefalinger.  
C. C. A.S. N. Slottsgt. 21. Telefon 24111.

kr. 24 450. Kveite, hyse, håbrand og hå er iset, lange og brosmes saltet, resten anderledes anvendt.

Rogaland. — Egersund. I uken 18.—24. november er opfisket 33 955 kg. fisk og skalldyr, hvorav 450 kg. flyndre à 50 øre, 200 kg. lange à 15 øre, 5500 kg. torsk à 15 øre, 2200 kg. hyse à 25 øre, 350 kg. sei à 18 øre, 350 kg. skate à 15 øre, 1150 uer à 15 øre, 1300 kg. håbrand à 15 øre, 1550 kg. annen fisk à 35 øre, 18 650 kg. reker à 50 øre og 2255 kg. hummer à kr. 1.70. Samlet verdi kr. 15 814. — Karmøy: I november er opfisket 89 380 kg. fisk, hvorav 150 kg. piggvar à 80 øre, 900 kg. flyndre à 20—80 øre, 4900 kg. lange à 12—15 øre, 1600 kg. brosmes à 12—15 øre, 18 900 kg. torsk à 15—20 øre, 9000 kg. levende torsk à 20—35 øre, 28 100 kg. hyse à 25—30 øre, 16 500 kg. levende sei à 10—15 øre, 3400 kg. lyr à 10—12 øre, 2230 kg. håbrand à 13—18 øre, 1150 kg. breiflabb à 7 øre og 2600 kg. reker à 70—80 øre. Samlet verdi kr. 19 990. —

#### Klippfiskrådets priser.

Kristiansund 30/11: Orienterende klippfiskpris kommende uke kr. 10.

#### Fetsild og småsildfisket. (1/1—1/12 1934)

Fylke	Ialt hl.	Derav				
		Iset	Til sildoljefabrikker	Til hermetikkfabrikker	Saltet	Anvendt til skjæresild
Finnmark .....	502 089	6 000	1) 467 431	—	—	—
Troms .....	528 579	9 740	1) 459 130	5 675	41 986	550
Nordland .....	562 455	16 870	1) 503 498	1 977	3) 26947	4 480
Nord-Trøndelag ..	50 847	1 570	—	10 909	36 643	1 690
Sør-Trøndelag ..	63 572	14 080	5 810	16 269	22 789	4 250
Møre .....	18 434	1 543	2 720	6 699	—	—
Sogn og Fjordane	66 153	34 964	95	23 972	2) 6 122	—
Sønnefor .....	134 751	104891	—	14 693	2) 18 368	—
Tils.	1 926 880	189658	1 438 684	80 194	152855	10 970
Mot ifjor	2 183 509	53 485	1 833 878	100607	82 676	2 400

1) Opgaven bygger på de fra sildoljefabrikkerne i Nordland, Troms og Finnmark innsendte opgaver over råstofforbruk pr. 31/10

2) Herav matjes behandlet henholdsvis 4 325 hl. og 12 975 hl., tilsammen 17 300 hl.

3) Herav 410 hl. krydret.

### Gerhard & Dyb A.s - Bergen

Telegr. adr. „Gerdyb“ — Telefon 0259

Eksport av sild og fisk. Eksport- og importagenter.  
**Tilbud i iset og frossen småsild uthedes.**



# LANGAARDS BURLEY

## Kristiansands Fiskegarnsfabrik's

**GARN & NOT** leveres av høy kvalitet og til rimelige priser.

Benytt **„Staalkorken“**  
den har stått sin prøve og erobrer markedet.  
Rikstelefon 2137. Telegramadresse: Omfar.

Finnmark 29/11: I følge innbente opgaver, opfisket sild 1934, 366 283 hl., hvorav levert fabrikk 331 625, iset 6000, agn 28 658. Opgave mangler imidlertid for sild opfisket av posere i mars og april i Varangerfjorden og Nesseby herred og lensmannen kan ikke engang tilnærme seg anslå kvantumets størrelse da silden førtes direkte fra fiskefeltet til fabrikkene eller solgtes til agn i andre fiskevær.

Troms 1/12: Kvæfjord: Denne uke optatt 450 hl. småsild til hermetikk, ingen nye steng. — Ibestad: Siden siste innberetning stengt og optatt 2500 hl. småsild, hvorav 800 hl. til hermetikkfabrikker, resten sildoljefabrikk, pris kr. 4.50. — Salangen: Denne uke optatt og solgt sildoljefabrikker 2700 hl., pris kr. 3.50, ingen nye steng. — Hillesøy: Denne uke flere steng, opfisket 1350 hl. blandingssild i Kattfjord, hvorav 450 med posenot, resten landnot, alt solgt fabrikk, pris kr. 3, undtatt 210 hl. solgt agn, pris kr. 4.30, til stede 4 land- og 20 posenotbruk. — Balsfjord: Denne uke optatt Malangen 675 hl., anvendt sildolje, pris kr. 2, ingen kjøpere. 7 bruk. — Balsfjord: Optatt 150 hl., anvendt sildolje, pris kr. 2.50, ingen kjøpere, 4 bruk.

Nordland 1/12: Hemnes: I uken opfisket 1000 hl., hvorav 500 hl. skjæresild og 500 hl. hermetikk, pris kr. 5—6. — Hadsel: I uken opfisket 2900 hl., hvorav 20 tønner handelsvare, 7220 hl. skjæresild, 130 hl. iset, 1950 hl. sildoljefabrikk, pris kr. 3.35 til 4.35. — Øksnes: Siste 14 dager stengt 350 hl., opfisket 30 hl., pris kr. 6.

Nord-Trøndelag 26/11: I tiden 10.—24. november er opfisket i Beistadfjorden: ca. 600 hl. sild til spekesild, og ca. 500 hl. til skjæresild, ialt ca. 1100 hl. — 30/11: I strøket utenfor Strømmen—Inderøy er i oktober og november måned 1934 fisket ca. 50 hl. sild, saltet til spekesild og ca. 480 hl. musse.

#### Tilførsel til hermetikkfabrikene:

Måløy: I november er tilført 470 skj. mossa à kr. 1.75 fra Sogn og Fjordane og 1000 skj. mossa à kr. 1.75 fra Trøndelag. Bergen: I uken 24/11—1/12 er tilført 103 skj. mossa à kr. 1.75 fra Sogn og Fjordane, 250 skj. småsild à kr. 1.25 fra Nordland, 598 skj. småsild à kr. 1.25 og 6666 skj. mossa à kr. 1.75 fra Trøndelag. Ialt 848 skj. småsild og 6769 skj. mossa.

Haugesund: I uken 24/11—1/12 er tilført 659 skj. mossa à kr. 1.75 fra Trøndelag.

Stavanger: I uken 24/11—1/12 er tilført 481 skj. mossa à kr. 2 fra Sogn og Fjordane, 907 skj. mossa à kr. 2 fra Hordaland og 1410 skj. mossa à kr. 1.75 fra Trøndelag. Ialt 2798 skj.

**Brislingfisket.**

Nord-Trøndelag 30/11: I november er i Borgenfjorden fisket ca. 705 hl. brisling og i strøket utenfor Strømmen— Inderøy er fisket i oktober og november ca. 240 hl. brisling.

**Seifisket.**

Siden opgaven om seifisket i »Fiskets Gang« nr. 46 for 14. november d. å. er mottatt følgende meldinger:

Lensmannen i Lyngen meddeler at der i juli, august og september er opfisket i Kåfjord 15 000 kg. sei, hvorav 12 000 kg. hengt og 3 000 kg. hjemmeforbrukt; i Lyngen opfisket 12 000 kg., hvorav 3 000 kg. hengt og 9 000 kg. til hjemmeforbruk, i Sørfjord opfisket 6 000 kg., hvorav 3 000 kg. hengt, resten hjemmeforbrukt og i Storfjord er intet opfisket. Ialt er nu anmeldt opfisket i Troms fylke 1 100 500 kg. sei, hvorav 1 042 100 kg. hengt, 11 000 kg. saltet, 1000 kg. iset og 46 400 kg. til hjemmeforbruk.

Lensmannen i Rødøy (Helgeland) meddeler 27. november at der siden siste melding derfra er opfisket 50 000 kg. storsei og 90 000 kg. småsei, alt er hengt, pris 6 øre pr. kg. For Andenes og Bleik er i august, september og oktober opfisket 97 100 kg. sei, alt hengt, pris 10 øre pr. kg. og i Øksnes på Yttersiden er opfisket 34 600 kg. sei, alt hengt. — I Gimsøy intet seifiske av betydning. — Fylkesmannen i Nordland meddeler i skrivelse av 29. november at det ikke er noget nevneverdig seifiske på Helgeland, bare det vanlige seifiske om høsten i Trænadistriktet (Selvær). Lensmennene i de ytre distrikter er anmodet om å sende inn opgaver. — Ialt er nu anmeldt opfisket i Nordland fylke 2 084 700 kg. sei, hvorav hengt 1 995 300 kg.

For Finnmark mangler opgave for oktober måned.



**„OLLE“**  
er anerkjent som den beste  
**BRANDSLUKKER**

Lager hos

**ARNE LYCKE**

Postboks 139 OSLO Telefon 2157

**Meldinger om utlandets fiske, eksport m. v.**

**Det engelske sildefiske.** — Ukefangsten til 24. november i Yarmouth beløp sig til 30 365 cran, for hele sesongen fra september 258 604 cran mot ifjor henholdsvis 14 388 og 270 577 cran. Ukefangsten til 24. november i Lowestoft beløp sig til 22 852 cran, for hele sesongen 136 508 cran mot ifjor henholdsvis 14 521 og 162 694 cran. Den samlede fangst i Yarmouth og Lowestoft til 24. november beløper sig til 395 112 cran mot i 1933 433 271 cran. Der er saltet i år ca. 270 000 tønner mot ca. 335 000 tønner i 1933.

**Det svenske sildefiske.** — Uken som endte 24/11: Garnsild — kg., trålsild 1 169 595 kg., notsild 370 668 kg. Middelpriis trålsild 14—7 øre og notsild 20 øre pr. kg. Totalfangst fra 15/7 til 24/11 (fjorårets korresponderende tall i parentes): Garnsild 2527 tonn (2240), trålsild 6918 tonn (5904), notsild 1009 tonn (1228). Totalsaltning (insaltad sill) 71 tonn (130) Eksportert fersk 4065 tonn (3458), saltet — tnr.

**Tysklands eksport av klippfisk og stökkfisk i årene 1907 til 1914 og årene 1922 til 1933.** — Angitt i tonn à 1000 kg. — Herav faller på:

Årstall	Totalkvantum	Portugal	Spania	Brasil
1907	83	—	—	—
1908	270	—	—	—
1909	157	—	—	—
1910	420	170	—	166
1911	952	678	—	21
1912	1.402	1.064	112	—
1913	2.956	2.162	292	—
1914				
(1ste halvår)	1.385	540	243	—
1922	1.317	1.308	—	—
1923	722	718	—	—
1924	3.241	—	—	—
1925	2.998	2.608	—	—
1926	2.584	1.729	485	—
1927	1.586	678	158	604
1928	999	216	—	618
1929	649	382	—	197
1930	815	539	—	208
1931	455	325	—	67
1932	536	461	—	31
1933	838	750	65	20

**Opgave over fiskebeholdningen på Island den 1. november 1934** i henhold til de islandske overvrakeres optellinger. Beholdningen er angitt i tonn à 1000 kg. beregnet fullvirket fisk:

Fiskesort	Vrakerdistrikt				
	Reykjavik	Isafjord	Aku-reyri	Seyisfjord	Vestmannøyane
Storfisk .....	4603	2449	1995	2112	2009
Småfisk og mellomfisk .....	6815	703	64	56	385
Lange .....	86	22	—	—	42
Hyse .....	46	—	—	—	—
Sei .....	—	4	—	—	9
Brosme .....	3	2	—	—	10
Labradorfisk .....	1802	272	192	401	—
Labradorhyse .....	—	—	3	6	—
Pressefisk .....	—	154	595	467	—
Saltfisk .....	7	94	202	33	9
Tilsammen 1/11 34 .....	13362	3700	3051	3075	2464
Tilsammen 1/11 33 .....	11797	4400	3263	1578	1085

Den 1ste november i etternevnte år utgjorde landets beholdninger tonn à 1000 kg. beregnet fullvirket fisk:

	1930	1931	1932	1933	1934
Storfisk .....	14341	19977	14236	9744	13168
Småfisk og mellomfisk .....	1838	8	255	4077	8023
Lange .....	111	51	47	36	150
Hyse .....	177	54	123	20	46
Sei .....	377	208	141	120	13
Brosme .....	43	16	10	5	15
Labradorfisk .....	3476	4973	4506	5968	2667
Labradorhyse .....	40	33	39	53	9
Pressefisk .....	3873	861	952	1252	1216
Saltfisk .....	2530	540	1218	848	345
Tilsammen	26806	26721	21527	22123	25652

**Islands klippfiskeeksport.** — Reykjavik 22/11: I første halvdel av november måned er der eksportert fra Island 2 396 430 kg. klippfisk og 12 650 kg. våtsaltet fisk. Eksportmengden for de forskjellige bestemmelsessteder er opgitt således: Fullvirket fisk: Barcelona, torsk 175 750, storfisk 120 600, Bilbao, torsk 173 000, Valencia, labradorfisk 157 000, Vigo, torsk 49 200, ialt Spania 675 550 kg.; Porto, torsk 528 000, Lissabon, torsk 840 000, ialt Portugal 1 368 000; Italia (uopgitt havn), labradorfisk 92 200, storfisk 13 900, ialt 106 100; Bergen, hyse 25 000, småfisk 8750, uopgitt havn, storfisk 1000, hyse 250, småfisk 3200, ialt Norge 38 200; Kjøbenhavn, storfisk 89 594, småfisk 100, labradorfisk 1600, brosmen 100, ialt Danmark 91 394; Leith, torsk 15 050, storfisk 34 777, hyse 2650, lange 1471, labradorfisk 325, labradorhyse 6513, brosmen 15 150, sei 250, vrakfisk 3500, ialt Skottland 79 686; Hull, torsk 37 500. Av det eksporterte kvantum fullvirket fisk stammet 2 009 475 kg. fra Reykjavik og omliggende steder, mens 207 211 kg. skrev sig fra Seydisfjord, 120 600 kg. fra Akureyri og 59 144 kg. fra Isafjords distrikt. — Våtsaltet fisk: Kjøbenhavn, storfisk 9000, småfisk 1550, ialt Danmark 10 550 kg.; Leith, brosmen 750; Hull, sei 1350. Av det eksporterte kvantum fullsaltet fisk stammet 1350 kg. fra Reykjavik og omliggende steder, mens 11 300 kg. skrev sig fra Seydisfjords distrikt.

### A.s Vestlandske Olieklædefabrik

Telefon 8 3 2 4      BERGEN      Telegr.adr.: „Sydvest“

Olieklær, Arbeidsklær, Presenninger

#### Klippfisk- og tørrfiskmarkedet.

#### Markedsmeldinger.

Sao Paulo 1/11—15/11: Ankommet fra Norge 1033 hele og 150 halve kasser, fra England 332 hele og 1200 halve kasser, fra Nyfundland 200 hele og 2314 halve kasser, 293 hele tønner og 4700 halve tønner. — Antatt beholdning 12 000 kolli. Lokale priser: Imperial nyankommet 175 à 178 \$, regular 172 à 175 \$, sei 68—70 \$. — Nyfundlands torsk, konsignasjonsvare 73 \$ pr. halve tonne. Liten omsetning. C. i. f. priser: Norsk Regular graudo 41/ à 46/, engelsk 44/ à 46/, sei 17/ à 17/6. Nyfundlandsfisk ankom med direkte båt fra Halifax, i konsignasjon, for regning av to Bahia-importører. — Ophevelsen av minimumsprisene bragte straks et betydelig fall i norske noteringer men til tross herfor har importørene vært tilbakeholdende i påvente av ytterligere prisfall, — eller stabilisering av noteringene. Nogen forretninger er dog kommet istand. — Rio de Janeiro 1/11—15—11: Ankommet fra Norge 450 hele kasser, fra England 3107 hele og 3270 halve kasser. — Antatt beholdning 12 000 kolli. Lokale priser fallende tendens: Engelsk Superior 175 à 180 \$. Sei 68 à 70 \$. Norsk uten omsetning. — Officiel kurs på London 90 d/v 58 \$ 681. Fri kurs, avista, 70 \$ 080.

Lissabon 26/11: Omsetningen fra importørlagrene har i halvmåned vært normal. — Tilgangen av portugisisk klippfisk har på grunn av dårlige tørreforhold vært særdeles liten, hvorfor den importerte klippfisk har fått en rivende avsetning. — For å undgå at markedet blev helt fri for klippfisk, blev der i all hast gitt tilladelse til innførsel av et større parti islandsfisk, og dette parti, som består av ca. 17 000 baller, er ankommet hertil i disse dager. — Ytterligere 5000 baller islandsfisk ventes i løpet av 1ste halvdel desember. — Etter en lengere stillstand er importørene nu påbegynt underhandlinger om kjøp av norsk fisk, og man skulde tro at desember-

## Stor- og Vårsildlaget

— Salgscentral for Stor- og Vårsildfiskerne —

Kontorer:

Bergen, Haugesund og Egersund

Telegramadresse: *Samhald*

båten fra Norge vil bringe et forholdsvis stort parti norsk klippfisk til Lissabon.

Porto 26/11: I tillegg til telegram av 26/11 er der importert 145 tonn saltfisk per portugisisk seilskute »Maria Carlota« og 240 tonn saltfisk per portugisisk seilskute »Navegador« som har drevet fiske på Nyfundlands- og Grønlandsbankene. Disse kvanta er ikke medtatt i ovenfor nevnte beholdninger. — Markedet er fremdeles fast og konsumet har vært forholdsvis bra. — Gremio (importørlaget) som fastsetter innkjøpsprisene for all utenlandsk klippfisk, gjør iherdige forsøk på å presse prisene så langt ned som mulig, hvilket i høy grad vanskeliggjør underhandlinger om salg av klippfisk til dette marked. Gremio's nuværende prisidé er nemlig så lav at de forskjellige produksjonslands eksportører utvilsomt vil tape penge dersom de aksepterer samme.

Bilbao 1/12: Norsk 6041, pris 90—98; islandsk 9000, pris 92—98; færøisk 93—100; ankommet norsk 9041, beholdning norsk 15 000, islandsk 22 000, siste rapport feilskrift, beholdning skulde være 12 000 og 31 000. Importører Bilbao opbrukt kvoter og kjøpt kvoter flere tusen baller Barcelona.

Tarragona 15/11: Ingen klippfisktilførsel i første halvdel av november. Beholdning 14 tonn islandsk, som noteres i ptas. 96—106 pr. 50 kg.

Hamburg—Altona. — I uken 23. til 29. november er ankommet fra Norge 549 kolli klippfisk og 570 kolli stokkfisk og fra Island 778 kolli klippfisk.

### C. A. GUNDERSEN A.S. - Bergen

Spedisjonsavdelingen

Telegramadr.: „Cagsped“

Ekspedisjon og omising av fisk

Fragter noteres og gjennemgangskonnossementer tegnes til alle eksporthavner. - Telegramadresse: „Cagline“

### CHR. IRGENS SØNNER - BERGEN

Telegramadresse: IRGENSES

Taugverk - Snører - Traad - Liner

#### Ferskfiskmarkedet.

London 28/11: Ca. 200 kasser norsk fisk, pris flyndre 8/—10/, kveite 8/—12/.

Newcastle 29/11: Mandag: Pris flyndre 7/—9/, kveite 6/—12/. Tirsdag: 8/—10/, 7/—12/.

Newcastle 1/12: Torsdag: Pris flyndre 8/6—9/6, kveite 7/—13/. Fredag: 9/—10/, 7/—13/.

Grimsbø 3/12: 57 snes grønlandskveite, pris ca. 9/.

Hamburg Altona. — Fersk fisk: Det forente auksjonsfirma, Køser, Platzmann & Co. G. m. b. H., omsatte i uken 24/11 til 30/11 ialt 84 600 pund fersk fisk fra Norge, hvorav 33 800 pund lørdag den 24 november, resten i inneværend kalenderuke. — Høieste og laveste priser i pfennig pr. pund, på de to hovedmarkedsdager var følgende:

Ukemengde i pund	Fiskesort	Priser	
		1. uke-halvdal	2. uke-halvdal
45 000	Hyse, stor.....	35	40—49
	middels.....	37—37½	25—48
	småmiddels.....	25½—30	—
	små.....	5—19½	10—30
	Nordlandshyse, stor.	15—27	14—20¾
	stor u. hode....	—	20½—23½
	middels.....	13—29	13—20½
	småmiddels.....	10—24	—
	små.....	—	5½—18
	4 300	Kveite, stor, (frossen)	50—56
stor (mager)....		—	30—37
middels.....		56	35—47
småmiddels.....		8½—27	—
5 500	Pigghå, flådd.....	28½—30¼	25—29
	Buklapper,.....	25½—29	30—35
2 900	flådde.....	50	—
	Håbrand, u. hode....	14—16¼	15½—18
17 500	små.....	—	13½—15½
	Pigvar, stor.....	66	—
	middels.....	40—55	—
600	små.....	40	—
	Torsk, u. hode.....	16	—
	middels.....	8½—9½	—
2 700	Lyr, middels.....	10	—
	små.....	5	—
1 000	Lange, u. hode.....	5—6	—
	Breiflabb.....	—	12½—19
400	små.....	5—8	—
	Lomre, stor og middels	20—35	—
200	små.....	15	—
	Hummer, delvis små..	150—205	—
300	Sei, u. hode.....	6¼	—
2 500	Fetsild, stor.....	10—10¼	—
500			
84 600			

— Som ventet kom markedet for de almindeligste sorter konsumfisk å ligge meget svakt også i denne uken. De tyske trålere bragte ikke tilstrekkelige mengder av virkelig prima hyse, bare ubetydelige mengder hyse fanget i Nordsjøen, ellers langveisvare. Der kom derfor en oppgang i prisene for virkelig prima norsk hyse og der er utsikt til at efterspørse-len efter utsøkt fin hyse vil komme til å holde sig. For pigghå og bukklapper førte de knappe tilførsler til prisstigning i denne uken. De knappere tilførsler av håbrand førte til en noget fastere pris for varen, men håbrandsprisen kan nu neppe ventes å gå vesentlig høiere selv med meget beskjedne tilførsler, da prisen for denne varesort holdes nede av den almindelige svakhet i markedet for konsumfisk i sin almindelighet. — Fersk sild: Fra Lowestoft og Yarmouth til-sammen kom i uken bare knapt 20 000 kasser sild, som for den bestes vedkommende blev solgt for 10—12, mens en stor

del blev solgt for 8—9 pfennig pr. pund. Det engelske silde-fiske går nu mot slutten. Fra Norge kom bare knapt 5000 halve kasser småsild og også fra Sverige kom i denne uken mindre enn halvparten av hvad der i forrige uke ankom her-til av småsild. Småsildprisen var jevnt stigende i denne uken på grunn av de knappere tilførsler. Mot slutten av uken var prisen for norsk småsild 6—6½ pfennig, for svensk småsild 5—7 pfennig alt etter størrelse og kvalitet, som for den svenske varen varierte adskillig. — Det svenske småsildfiske skal ha bragt skuffelser i de siste dager og da det norske småsildfiske nu visstnok hindres en del av storm, kan der vel forutsettes beskjedne tilførsler hertil i begynnelsen av neste uke, med utsikt til ennu litt fastere marked.

Cuxhaven. — Uken 22. til 28. november 1934 bragte ialt 2 480 900 pund fersk fisk pr. 26 dampere. Derav var 458 000 pund nordsjøvare pr. 12 dampere, 614 400 pund islandsvare pr. 5 dampere og 1 408 500 pund hvitehavsvare pr. 9 dampere. — Høieste og laveste priser i pfennig pr. pund: Sjøtunge I 75—90, kveite 35—65, rødspette 22—35, bergflyndre 28—30, nordsjøhyse I 20—40, II, 20—40, III 10—27, IV 5—13, hyse til steking 6—12, islandshyse I 30—45, II 26—44, hvitehavs-hyse I 16—35, II 18—35, hvitting 3—6, nordsjøtors 9—25, islandstorsk 8—13, hvitehavstorsk 5½—7½, lange 4½—8½, makrell 3—8, uer 5—8, sei 5—8½.

Hamburg — Altona 4/12: D/s »Lynx«, »Jelø«, »Kong Frode« og »Kong Trygve«: 6000 pund hyse, stor, pris 18—40 (pfennig pundet), middels 16—41, små 11—36, stor, hodeløs 26½—36½, middels, hodeløs 33, 13 000 frossen kveite, stor 48—50, små 26—42, 1500 flådd pigghå 29—32, 1500 bukklapper 28½—36½, flådde 50, 10 000 håbrand, hodeløs 12—16, små 5—13¼, 150 rødspette, stor 47—48, 100 piggar, stor 50—65, små 46—53, 500 steinbit 17¼—18, 300 breiflabb 15—21, 3000 fetsild 12¼—17¼.

Wesermünde: Uken 23. til 29. november 1934 bragte ialt 7 182 200 pund fersk fisk og sild pr. 90 dampere. Derav var 1 106 700 pund nordsjøvare pr. 36 dampere, 2 068 500 pund islandsvare pr. 24 dampere og 4 007 000 pund hvitehavsvare pr. 30 dampere. — Høieste og laveste priser i pfennig pr. pund: Nordsjøvare: Makrell 5—10, sild 10—13, hyse I 45—55, II 30—45, torsk I 12—18, II 12—15, III 4—7, sei 7—9, hvit-ting 3—7. — Islandsvare: hyse I 30—45, II 30—45, torsk I 8—12, II 8—12, III 6—8, sei 6—8, uer 5—8. — Bjørnøy- og hvitehavsvare: hyse I 17—25, II 17—25, torsk I 5—8, II 5—8, III 5—8, sei 5—7, uer 5—8.

<b>Stafisko</b>	Statsbanenes ferskfiskomsetning på kontinentet
	Disponent Harald Kverum, Hamburg 4 Telegramadr.: Stafisko Hamburg
overtar fersk fisk og sild i fast regning og i kommisjon pr. jernbane og pr. skib gjennom følgende forretningskontorer:	
I Hamburg:	<b>De-No-Fisk GmbH.</b> , Telegr.adr.: Denofisk Hamburg 4, St. Pauli Fischmarkt 5
I Berlin:	<b>Firma Harald Kverum</b> Tel.adr.: Fischkverum Berlin C. 25, Kaiser Wilhelmstr. 16-17

#### Hummermarkedet.

Hamburg. — De utallige protester mot importavgiften, som i forrige uke fremkom med særlig styrke, førte til en foreløbig ophevelse av importavgiften på ubestemt tid, således at der i denne uke ingen importavgift er blitt betalt av hummer innført til Tyskland. Importavgiftens bortfall har allerede i denne uken ført til stigende efterspørsel etter norsk hummer, med langsomt stigende priser. Prisen er i ukens løp gått op fra kr. 2.10 til kr. 2.25 å 2.30 pr. kg. fob norsk eks-porthavn. Forutsatt at der ikke blir tale om gjeninnførelse

av importavgiften i år, skulde man kunne regne med jevnt god avsetning av norsk hummer i desember, med et ekstra lite opsving umiddelbart før jul. I denne uken kom der 45 kasser hummer fra Norge til Hamburg.

#### Sild- og fiskemelmarkedet.

Hamburg — Altona. — I nordlandsmel går det langsomt med produksjon og skibning av varene på tidligere inngåtte kontrakter, og der mangler fullstendig nytt tilbud. I vestlandsmel blev der omsatt noen småpartier til kr. 26, som skal være den høieste pris hvortil man kan regne med at importtillatelse vil bli gitt. Torskemel er likeledes blitt omsatt i forholdsvis liten utstrekning, da der har vært få selgere som har villet akseptere kr. 31, som er den høieste pris hvortil der gis importtillatelse. — Ukens omsetning gjelder vare som er på lager i Norge, for skibning ikke senere enn til dette års utgang. — Man har allerede forsøkt å orientere sig m. h. t. hvilke priser som kan antas å ville bli godkjent av monopolet for vestlandsmel av kommende produksjon. Monopolet vil neppe ta bestemmelse om denne pris før man ser hvorledes stor- og vårsildfisket vil komme til å arte sig, men forutsatt normalt fiske i Norge, ansees det sannsynlig at der vil bli gitt importtillatelse på basis av kr. 22.50, eventuelt inntil kr. 23, for vestlandsmel av ny produksjon. — I uken 23. til 29. november 1934 ankom følgende mengder sild- og fiskemel til Hamburg: Fra Norge 1909 sekker torskemel, 1506 sekker sildemel 200 sekker krabbemel og 100 sekker hvalbenmel, fra Danmark 515 sekker torskemel, fra Island 5000 sekker fiskemel, fra Storbritannia 2234 sekker fiskemel, fra Nordamerika 1579 sekker sardinmel og fra Japan 10500 sekker sardinmel.

### Knud L. Knudsen - Bergen

Telegramadresse: „Levertran“  
Telefoner: 4953, 4533, privat 4367

Forhandler alle sorter tran, tørrfisk, klippfisk, rogn, sild, silde-  
mel, torskemel, levermel, sildoljer, sel-oljer og hvaloljer

#### Tranmarkedet.

Hamburg — Altona. — I uken 23. til 29. november 1934 ankom følgende mengder tran til Hamburg: Fra Norge 3126 tønner diverse tran og 750 tønner herdet tran, fra Danmark 162 tønner diverse tran, fra Sverige 67 tønner sildeolje, fra Island 394 tønner diverse tran, fra Holland 1 tankdamperlast (750 tonn) hvalolje, fra Storbritannia 60 tønner diverse tran og 60 tønner hvalolje, fra Nordamerika 6 tønner sardinolje og fra Japan 650 tønner fiskolje og 50 tønner haitran.

#### Saltsildmarkedet.

Hamburg. — Av norskvirket vare er det særlig islandsilden som har hatt interesse på markedet her i høst, men der synes ikke nu å være noget utbud av islandsild fra Norge. — Forbruket av skjæresild fra Norge har ikke vært stort her, idet her har vært rikelig tilførsel av fersk sild som blir tilvirket her, men har gått mindre partier norskvirket skjæresild over Hamburg for reeksport. For skjæresild vites betalt kr. 41, i denne uken, mens offertene fra Norge nu er strammet til kr. 43, å kr. 44. — I uken 23. til 29. november 1934 ankom følgende mengder saltsild til Hamburg: Fra Norge 125 hele og 20 halve tønner, fra Island 610 hele og 179 halve tønner, fra Storbritannia 874 hele og 18 halve tnr. Danzig 1/12: I uken er ankommet fra Yarmouth og Lowes-

toft 11258 hele og 3829 halve tønner pr. 5 dampskiber og fra Holland 219 hele og 212 halve tønner sild. — Cif-noteringene er steget med ca. 3 sh. pr. tønne, underbud blev avvist. Her-værende marked har ennå ikke fulgt de forhøiede engelske noteringer, men prisen er dog steget med 2/ å 2/6 gullsh.

#### Diverse fiskevarer.

Hamburg — Altona. — I uken 23. til 29. november er ankommet til Hamburg: Fra Norge 4431 kasser hermetikk og 100 koller røkesild, fra Sverige 40 kasser hermetikk, fra Portugal og Spania 19876 kasser sardiner, fra Nord-Amerika 10 tønner saltet laks og 50 kasser sardiner og fra Japan 167 kasser hermetisk krabbe.

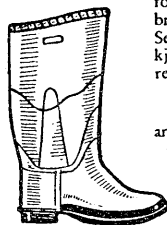
Antwerpen 30/11: I denne uke ankom d/s »Vela« med 416 hele kasser fersk fisk, 150 hele og 88 halve bunter tørrfisk og 55 tønner salt sild. — Den kommunale fiskeauksjon i Antwerpen meddeler nedenstående priser på fisk som er blitt betalt fredag den 30. ds. (franc pr. kg.): Makrell 4—5, torsk 7—10, kveite 6—17, piggvar 6—10, tunge 9—12.50, hyse 3.50—10, rokke 6—7, skate 8—10, almindelig flyndre 2—8, sei 3—4.



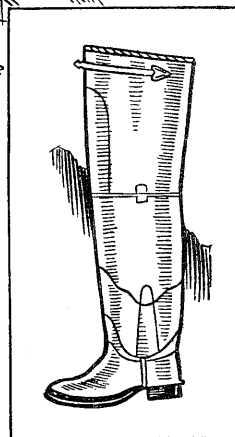
### Sjøstøvler og Fiskerstøvler

Tusener av norske sjømenn og fangstfolk bruker idag Viking gummistøvler. De holder føttene tørre i all slags vær, de er lette i vekt og så smidige at de gir etter for bevegelsene.

De har en fortrinlig passform, og er alltid klar til bruk - uten preparering. Se på dem hos Deres kjøpmann, han fører en rekke forskjellige typer.



Sjøstøvel  
art. 382 - 383  
Kr. 17.50



Fiskerstøvel  
(høfthøide)  
art. 377  
Kr. 23.75

„Storm King“  
art. 372  
Kr. 22.50

A/S ASKIM GUMMIVAREFABRIK

Det er føttene  det står på!

## Islands fiskerinæring i oktbr. 1934.

I følge opgave fra valutanevnden i Reykjavik hitsettes følgende oversikt over mengden og verdien av utførte produkter av fiskeriene i tiden januar—oktober i år og ifjor:

	Januar—oktbr. 1934		Januar—oktbr. 1933	
	Mengde	Verdi isl. kr.	Mengde	Verdi isl. kr.
Saltfisk, virket ... kg.	38 717 190	15 588 590	50 094 620	19 668 060
"  uvirket .. "	6 306 820	3 828 720	15 300 090	3 626 250
Isfisk .....	12 793 130	4 214 740	8 853 470	2 167 390
Frosset fisk.....	363 610	79 060	251 285	33 570
Sild, iset .....	924 110	50 230	30 670	38 730
"  saltet.....tønner	185 157	4 135 730	211 790	4 013 160
Tran .....	4 218 910	2 726 180	4 365 550	2 401 080
Fiskemel .....	3 121 600	755 050	4 433 800	1 125 770
Sildemel .....	7 475 200	1 454 790	9 260 300	1 555 480
Sunnmager .....	20 970	25 100	32 278	46 940
Rogn, iset .....	85 430	14 650	65 810	12 750
"  saltet.....tønner	17 249	286 130	11 956	179 760

Verdien av Islands samlede utførsel utgjorde i månedene januar—oktober 1934 kr. 37 221 200 mot kr. 39 209 600 i samme tidsrum ifjor.

I følge Islands fiskeriselskaps opgave var utbyttet av forskefiskeriene pr. 1. november 1934 61 244 tonn mot 68 320, 55 467 og 64 521 på samme tidspunkt i årene 1933, 1932 og 1931, henholdsvis.

Fiskebeholdningen i landet i følge optelling pr. 1. november av overvrakerne var 25 652 tonn mot henholdsvis 22 123, 21 527 og 26 721 på samme tidspunkt i 1933, 1932 og 1931.

Klippfisk: Av årets fangst var ved siste månedsskifte blitt saltet 61 244 tonn. Det er ca. 7000 tonn mindre enn ifjor og godt og vel 8000 tonn mindre enn i 1930 som var det år da fangsten var størst.

Utførselen har vært omkring 8000 tonn mindre i år enn ifjor, idet fangsten er 7000 tonn mindre i år, mens samtidig fiskebeholdningen er 2500 tonn større. Denne misforskjell utgjør således 10 500 tonn, men det antas at fiskebeholdningen ved siste årsskifte var ca. 2500 tonn høyere enn ved sistforegående årsskifte, så at utførselen i år blir 8000 tonn mindre enn ifjor.

Isfisk: Det har vært stor isfiskeeksport i løpet av oktober måned. I følge dagspressen har 6 islandske trålere utført til Tyskland ca. 695 tonn iset fisk og derfor oppnådd en samlet pris av rmk. 127 535, mens 26 trålere til Storbritannia har utført ca. 103 tonn og ca. 25 094 »kurver« (ca. 1300 tonn) »isfisk« for tilsammen pund sterling 30 645. — Til Storbritannia kan Island i følge handelsavtalen av 19. mai 1933 om året ialt utføre ca. 17 700 tonn fisk, hvorav ikke under ca. 5200 tonn skal være våtsaltet fisk og resten, altså ca. 12 500 tonn, utgjør »isfisk«. Nylig fikk Fiskeriselskapet underretning fra England om at isfiskimporten dit hittil i år hadde andratt til ca. 10 500 tonn med det som nu er underveis, så at det bare står igjen ca. 2000 tonn av kvoten for i år. Det antas at kvoten vil være oppbrukt ved utgangen av inneværende måned. Ifjor blev ikke hele kvoten oppbrukt, det stod igjen ca. 2000 tonn ved årsskiftet. Men dette unyttede kvantum kan visstnok ikke legges til kvoten for i år. Det har vært klaget over at det til England har vært utført en hel del mindreverdige fisk som selvsagt har skadet islandske interesser, hvorfor Arbeidsministeriet under 13. september fastsatte et reglement i tillegg til reglementet

av 16. januar i år, gående ut på at islandske fiskeskib som fører til England fersk og/eller iset fisk ikke må medta dit mer av følgende fiskesorter: Sei, uer, brosme og steinbit enn som svarer til 10 pct. av den samlede vekt av fangsten av disse fiskesorter. Dispensasjon kan opnåes i visse tilfeller.

Under 10. ds. har Arbeids- og Trafikkministeriet kunngjort at det under trussel om bot, inntil årsskiftet, er forbudt å utføre til Storbritannia annen fisk i kasser enn kveite, rødspette og hyse. —

Kjøpere av

**KONTORMASKINER**

skriv til oss efter  
katalog og pris.

**S. Garmann Clausen A/S**

### Ferskrogn kan eksporteres straks.

Bestemmelse vedrørende ferskfiskeeksporten til Storbritannia utferdiget av Fiskeridirektøren 29. november: Eksporten av fersk rogn kan begynne straks.

### Bestemmelser om kontingenteringen av fersk fisk i Nederland fra 1. desember 1934 til 31. mai 1935.

Legasjonen Haag telegraferer 1/12: Ny kontingentering saltvannsfisk undtagen sild for 6 måneder fra idag 50 procent nettovekt gjennomsnittsinnførselen under 6 måneder av 1930, 1931 og 1932. Kvotaene gis månedvis. Overførsler følgende måned utelukket. Tilførsel fra fangstfelt med fremmede fartøier samme tidsrum 50 procent nettovekt gjennomsnittstilførsel samme basisår.

### Staal- & Jern-Industri - Minde, Bergen

Telefon 8 5 0 1      P. Petersen      Telegramadr.: S j i a

Iskusemaskiner. Håndsmidde dregger. Alle typer  
**tanker** for fartøier og stasjonærbruk

### Lisensavgift for fiskemel o. a. førstoffer i Østerrike.


Legasjonen i Wien har den 23. innberettet at lisensgebyret for bl. a. dyrefør av fiskeavfall (fiskemel) er forhøyet fra 1 til 3 shilling pr. 100 kg.

### Hvorfor lønner det sig å avertere i „Fiskets Gang“?

Fordi »Fiskets Gang« hver uke inneholder et fond av opplysninger om fisket og fiskemarkedet innen- og utenlands, som fiskeribedriftens utøvere daglig har bruk for. Bladet kommer derfor alltid å ligge for hånden og en annonse faller lett i øinene.



# Bruk Jernbanen til Fisketransport.



Se nedenstående billige, faste fiskefrakter som gjelder over Statsbanene, privatbanene og en rekke bilruter i samtrafikk med Statsbanene.

Godsslag	Kassens mål utv. i cm.	Brutto- vekt ca. kg.	Frakt pr. pakning i øre		1) Godsslag	Kassens mål utv. i cm.	Brutto- vekt ca. kg.	Frakt pr. pakning i øre	
			Ilgodst <sup>1)</sup>	Frakt- gods <sup>1)</sup>				Ilgodst <sup>1)</sup>	Frakt- gods <sup>1)</sup>
Fisk, fersk og saltet (torsk, sei, hyse, uer, hvitting, lyr, lange og brosme samt fersk rogn) t. o. m. 600 km.	86,5 × 51,6 × 19,1	65	150	150	Sild, saltet t. o. m. 600 km. ....	Kvarttønne	35	150	100
	601 t. o. m. 1000 km.	65	200	200	601 t. o. m. 1000 km. t. o. m. 600 km.	—, —	35	200	125
	t. o. m. 600 km.	71,1 × 46,0 × 15,3	35	80	80	Otting	20	80	50
	601 t. o. m. 1000 km.	—, —	35	100	100	601 t. o. m. 1000 km.	—, —	20	110
Sild, fersk t. o. m. 600 km. ....	86,5 × 51,6 × 19,1	65	120	120	Makrell, fersk .... uansett avstand.	71,1 × 51 × 23	55	100	100
	601 t. o. m. 1000 km.	65	150	150		71,1 × 46 × 15,3	30	60	60
t. o. m. 600 km.	71,1 × 46,0 × 15,3	35	70	70	Klippfisk i samtrafikk med nærmere be- stemte d/s sel- skaper over Bergen Trondheim og Ån- dalsnes uansett av- stand .....	Jutepakning	20	—	150 når etter krav eller „Å be- tale“ 100 forut- betalt
601 t. o. m. 1000 km.	—, —	35	90	90					

1) „Å betale“ sendinger og sendinger belagt med etterkrav 20 øre pr. kolli i tillegg.

## Cubas import av klippfisk i 1933.

Havanna 8/11: I henhold til den nettopp utkomne offisielle statistikk for Cubas utenrikshandel i 1933 hitsettes nedenfor en opgave over importen av klippfisk i nevnte år, sammenlignet med 1932:

Hvilket land	1932		1933	
	kg.	Verdi i \$	kg.	Verdi i \$
U. S. A. ....	84 685	9 002	10 805	1 521
U. S. A. (i transitt) .....	48 607	6 394	—	—
Canada .....	1 080 467	117 070	1 180 989	101 143
Tyskland .....	4 950	500	—	—
Danmark .....	8 560	1 799	3 514	724
Spania .....	176	40	6 035	1 452
Frankrike .....	953	132	—	—
Holland .....	12 307	940	12 333	1 031
Norge .....	3 927 215	350 957	3 071 428	286 374
Storbritannia .....	378 660	37 128	188 578	17 952
Sverige .....	9 830	823	16 821	1 691
Kina .....	32	12	—	—
Tilsammen	5 556 442	524 797	4 490 413	411 888

## Vektbetegnelse for klippfisk omregnet i kg.

- 1 kvintal = 50 kilo i Spania og Italia
- 1 — = 60 „ i Portugal
- 1 — = 50,8 „ i Nyfundland
- 1 kasse = 45 kilo netto i Havana
- 1 — = 58 „ i Brazil
- 1 — = 41 „ i La Plata

## Engelsk mål og vekt omgjort til norsk.

- 1 pund = 0,454 kg.
- 1 cwt. = 50,8 kg.
- 1 stone = 6,35 kg.
- 1 cran = 170,47 liter.
- 1 gallon = 4,54 liter.
- 1 tonn = 1016 kg.
- 1 barrel = 121,2 liter.

For wincher:

## VIKING-REMMER

(Forhandles i de fleste kystbyer)



## Fiskemarkedet innenlands.

Nedenstående prisnoteringer angår innenbys handel mellom kjøbmenn for varer levert fra lager på almindelige betalingsvilkår, netto kontant. Noteringene gjelder de priser hvortil omsetning har funnet sted, eller de antagelige markedspriser.

Bergeu.	27/11	30/11
<b>Tran:</b>		
Ukl. damp. nordl., pr. tn. . . . .	69.—	68/69.—
Do. finnm. pr. tn. . . . .	66.—	65/66.—
Do. seidamp, 1ma lys, pr. tn. . . . .	60.—	59.—
1ma koldkl. damp., pr. kg. . . . .	0.74	0.73/0.74
Blank industriell . . . . .	0.35	0.35
Brunbl. industriell, pr. kg. . . . .	0.27	0.27
Bruntran, pr. kg. . . . .	0.21	0.22
Pressetran, bunnklar, brun-		
blank, pr. kg. . . . .	0.27	0.27/0.28
Do. mørk, bunnklar, pr. kg. . . . .	0.21/23	0.21/23
Do. mørk, uklar, pr. kg. . . . .	0.12/0.15	0.12/15
Pigghåtran pr. kg. . . . .	—	—
Håbrantran . . . . .	—	—
Håkjerringtran . . . . .	—	—
Lys sildolje . . . . .	0.40/0.41	0.40/41
Lys sildolje . . . . .	—	—
Mørk do. . . . .	—	—
<b>Rogn:</b>		
1ste sort, pr. eksportfylt tn. . . . .	—	—
2nen sort . . . . .	—	—
3dje sort . . . . .	—	—
Samf., påfylt tn. . . . .	—	—
<b>Rundfisk:</b>		
Usort. lofots, pr. 20 kg. . . . .	—	—
Do. helgel., pr. 20 kg. . . . .	—	—
Tynn vestre, holl., pr. 20 kg. . . . .	—	—
Fyldig do., do. pr. 20 kg. . . . .	17.—	17.—
Uderm. hollender, pr. 20 kg. . . . .	—	—
Alm. hollender, pr. 20 kg. . . . .	14.75	14.75
Bremer, pr. 20 kg. . . . .	14.50	14.50
Samf. (ital.) stor, pr. 20 kg. . . . .	12.75	12.75
Do. do., små, pr. 20 kg. . . . .	14.—	14.—
Do. undermåls pr. 20 kg. . . . .	14.—	14.—
Lubb, pr. 20 kg. . . . .	—	—
Høstrundfisk, pr. 20 kg. . . . .	—	—
Afrika rundfisk 20/40, 20 kg. . . . .	9.—	8.75
Do. Do. 30/50, pr. 20 kg. . . . .	7.50	7.50
Do. Do. 50/70, pr. 20 kg. . . . .	7.25	7.25
Usort. finnm., pr. 20 kg. . . . .	—	—
Finnm., 1—200 gr., pr. 20 kg. . . . .	11.50	11.75
Finnm., 2—400 gr., pr. 20 kg. . . . .	11.50	11.75
Do. 4—700 gr., pr. 20 kg. . . . .	11.75	11.75
Do. over 700 gr., pr. 20 kg. . . . .	11.75	11.75
<b>Titling:</b>		
Hollender, pr. 20 kg. . . . .	—	—
Bremer, pr. 20 kg. . . . .	—	—
<b>Rotskjær:</b>		
Zartfisk pr. vekt . . . . .	—	—
Vekkerfisk . . . . .	—	—
Høkkerfisk . . . . .	—	—

Bergen (forts.)	27/11	30/11
Danskfisk, stor . . . . .	—	—
" små . . . . .	—	—
<b>Sei:</b>		
Prima storsei pr. vekt . . . . .	—	—
" middelsei . . . . .	—	—
Afrikasei . . . . .	50/60	6.50
Do. . . . .	40/50	6.50
Do. . . . .	20/40	8.25
Brosmer, flekket, prima,		
pr. 20 kg. . . . .	—	—
runde, prima . . . . .	10.—	10.—
<b>Hyser:</b>		
Prima vårhyse . . . . .	30/50	—
do. do. . . . .	50/60	—
Afrikahyser, 20/40 . . . . .	8.—	8.—
do. 30/50 . . . . .	7.50	7.50
do. 40/50 . . . . .	7.25	7.25
<b>Lenger:</b>		
Skruelenger, pr. 20 kg. . . . .	—	16.—
Bjerkelenger, pr. 20 kg. . . . .	—	12.—
<b>Klippfisk:</b>		
1ste sort. lof., pr. 20 kg. . . . .	10.20	10.20
" Finnm. fob. lastepl. . . . .	—	—
<b>Fetsild. Unotert.</b>		
Vårsild, fiskepkk. pr. 80 kg. . . . .	—	—
Islandssild, fiskepkk. tønne . . . . .	—	—
1) Omsetning funnet sted.		
<b>Ålesund:</b>		
<b>Tran:</b>		
Ukl. damptran, Søndmørs og		
Nordlands pr. tn. . . . .	68.—	68/69
Do. Finmarks pr. tn. . . . .	67.—	67.—
Koldklaret damptr. pr. kg. . . . .	0.75	0.75
Bruntran pr. kg. . . . .	—	—
Sildolje etter kval. pr. kg. . . . .	0.20/0.27	0.20/0.27
Seltran do. pr. kg. max. 1 % . . . . .	—	—
Ffa . . . . .	0.40	0.40
Seltran, underordnet . . . . .	0.30/0.36	0.30/0.36
Håkjerringtran pr. kg. . . . .	0.38 1/2	0.38 1/2
<b>Rogn:</b>		
1ste sort eksportpk. pr. tn. . . . .	26.50	26.50
2nen sort do. pr. tn. . . . .	24.50	24.50
3dje sort do. pr. tn. . . . .	17.—	17.—
Samfengt, fylt tønne, pr. tn. . . . .	—	—
<b>Klippfisk:</b>		
Søndmørsk, pr. 20 kg. . . . .	10/9.80	10/9.80
Lofots, pr. 20 kg. . . . .	—	—
Lenge pr. 20 kg. . . . .	8.25	8.25/8.50
Brosme pr. 20 kg. . . . .	7.25	7.30
Sei pr. 20 kg. . . . .	—	—
<b>Saltfisk:</b>		
Islandsk torsk, norsk fangst,		
pr. 20 kg. . . . .	—	—
Finnm. storsk fob., pr. 20 kg. . . . .	—	—
Lofots- og Vest.ålsk torsk . . . . .	—	—
Sunnmørs torsk . . . . .	—	—
Sei, pr. kg. . . . .	—	—
Pressefisk (ks. å 100 kg.) . . . . .	0.28	0.28
Presset lange, pr. kg. . . . .	—	—
Rotskjær: Sei, samf. pr. vekt . . . . .	—	—
Torskemel fob. pr. 100 kg. . . . .	29.—	30.—
Sildemel . . . . .	22.50	22.50
<b>Sild.</b>		
Storsild, pr. kg. . . . .	—	—
Storsild. eksp.-pakket 110 kg.		
pr. tn. . . . .	—	—
Vårsild pr. tn. å 110 kg. . . . .	—	—
Islandssild pr. kg. . . . .	—	—
do. hodeskåret pr. kg. . . . .	—	—
do. matjes pr. tn. . . . .	—	—

Krsund N.	23/11	30/11
<b>Tran:</b>		
Ukl. damp, nordm. & nordl.		
pr. tn. . . . .	68.—	67.—
Finnm. pr. tn. . . . .	—	—
<b>Rogn:</b>		
1ste sort eksport-		
pakket pr. tn. . . . .	26.—	25.50
2nen do. do. pr. tn. . . . .	24.—	23.50
3dje do. do. pr. tn. . . . .	16.—	15.50
Sildolje pr. kg. . . . .	0.24/0.27	0.24/0.27
<b>Klippfisk:</b>		
Nordm., lofots pr. 20 kg. . . . .	10/9.90	10/9.90
do. do. fjorsvare pr. 20 kg. . . . .	—	—
Finnmarks, pr. 20 kg. . . . .	9.90/9.80	9.90/9.80
Lange, pr. vekt . . . . .	8.25	8.25
Brosme, pr. vekt . . . . .	7.25	7.25
Sei, pr. vekt . . . . .	6.25/6	6.25/6
<b>Saltfisk:</b>		
Lofots, lev. Kristiansund . . . . .	—	—
Finnmarks fob. fiskeplass . . . . .	—	—
Islandsk, norskbehandlet . . . . .	—	—
Bjørnøfisk pr. 20 kg. . . . .	—	—
<b>Tørrfisk:</b>		
1ma storsei, 50/60, pr. kg. . . . .	0.42	0.42
Do middelsei 40/50 pr. kg. . . . .	0.38	0.38
Do. småsei, do. . . . .	0.35	0.35
<b>Sild:</b>		
Storsild, eksp.pakket, 110 kg. . . . .	—	—
Vårsild, eksp.-pak. 110 kg.		
pr. tn. . . . .	—	—
Islandssild, pr. kg. . . . .	—	—
<b>Haugesund.</b>		
<b>Tran:</b>		
Vårs., eksportpk., ganet, 120		
kg. 1934 . . . . .	10.—	10.—
Do. mindre merker, ganet		
110 kg. pr. tn. . . . .	11.—	11.—
Do., eksportpakket . . . . .	—	—
Do. flekket 120 kg. fob. pr. tn. . . . .	15/15.50	15.50
Do. renflekket 120 kg. . . . .	19/20	19/20.—
Storsild, eksp.pakket ganet,		
120 kg. 1933 . . . . .	—	—
Do., eksportpk., ganet, 110		
kg., pr. tn. . . . .	—	—
Fetsild, notsild 10/12/14 stk.		
pr. kg., fiskepakket tn. . . . .	—	—
Skjæresild pr. kg. . . . .	—	—
Islandssild, matjes 110 kg.		
pr. tn. . . . .	—	—
Do., fob pr. fiskepakket tn. . . . .	—	—
Makrell, hebrider, 92 kg. fob.		
Do. norsk 92 kg. . . . .	—	—
<b>Sildolje:</b>		
Mørk, fob., pr. kg. . . . .	—	—
Lys, fob., pr. kg. . . . .	—	—
Sildemel, pr. 100 kg. . . . .	—	—

**ARCANOL**

**VERNER VERDIER**

Den mest effektive rustmaling.  
Norsk fabrikk.

**ARCANOL**

**GRABLYMONJE**

STATUN KEMISKE FABRIKKE SANDEFJORD

**Remington**

Våre nye portable modeller er fullkomne i utstyr og navnet

**REMINGTON**

garanterer kvaliteten

Gratis demonstrasjon!

Torvalm. 5 Bergen

# KRISTIANSUND

## KARLE SCHROEDER, Kristiansund N.

Telegramadr.: Schroeder — Mægler — Rikstelefon: 1507

Omsetter: Klippfisk, saltfisk, tran, rogn, trantønner, rogn-tønner, sildtønner.  
Saltfisk besørget tørret. Rognpartier eksportpakkes. Befraktning. Assurance.

## SIGV. B. SAGER - Kristiansund N.

Mæglerforretning - Agentur & Commissionsforretning - Etabl. 1907

Klippfisk, Saltfisk, Rogn, Tran, Sild, Salt og Tønner

Brand- og Sjøassurance tegnes billigst

Telegr.adr.: „Sager“ — Telefon 1326, Privat 1535

## ROLFSEN & LOSSIUS

Innkjøp og eksport av klippfisk og rogn

Kristiansund N.

Telegramadr.: Norte — Telef. 2385

## ED. ENDRESEN, Kristiansund N.

Mæglerforretning - Assurance

Telefoner: Kontor 2134, privat 2098 - Telegramadresse: „Edvard“

Omsetning av klippfisk, saltfisk, rogn, tran etc. Mottar saltfisk til tørring

## Klippfisklaget for Nordmør, Sør- og Nord-Trøndelag

Telegramadresse: «Klippfisklaget» — Telefon 1918

Omsetning av fiskeprodukter pr. kommisjon

## INGVALD WATTEN

Mæglerforretning

Omsetning av alle sorter fiskeprodukter

Telefon 1119, 1834 - Telegr.adr.: Iwatt

## BRUNSVIKENS REPERBANE NOT- OG GARNFABRIK

Telegramadresse: „Brunsvikbanen“

Snører, Forsyn, Taugverk, Not og Garn

## Fosna Blikemballagefabrik, Kristiansund

Telefon nr. 1371 ARNE M. SILSETH Tel.adr.: „Silseth“

Helpresset emballage for hermetikindustrien  
Littersbox - Rekebox

## Lofotkompaniet A.s — Kristiansund

Disp. Lorentz A. Lossius, jr.

Moderne kjølelager og elektrisk tørkeri. Fiskebjerger. Lager av Tripolisalt.

Tel.adr.: „Lofotkompaniet“ Telefoner: 1035, 1037, pakhus 2336

## KRISTIANSUNDS SPAREBANK

Oprettet 1834

Telefoner: Aktieselskapet  
Kontoret 1675 - 2125  
Lager og formann 1704

## KLIPPFISKLAGERET

Telegramadresse: „Lager“

Moderne kjølelager for Klippfisk

## JONAS SUNDE - Kristiansund

Etablert 1909. Telefoner 2165 og 1411, privat 2064. Tel.adr.: „Ednus“

Mottar saltfisk til tørring paa rimelige betingelser. Gode velrenomerte tørreplasser. Ordner forskud til tørrepenger.

## ANTON MONGE - Mæglerforretning

Tørring og Omsætning av Klippfisk

Telegramadresse: Fiskanton, Kristiansund Telefoner: 2193 - 1993

Telefon: 1846

## ANDR. LIE

Tel.adr.: Anlie

Mæglerforretning - Befragtning - Assurance

Omsetning: Klippfisk, Saltfisk, Rogn og Tran

Telef.: Kontor 1621  
„Privat 1623“

## CHR. BLIX-NILSEN

A. B. C. Code 5th. Edition

Agentur-, Commissions- & Mægler-Forretning

Overretssakfører  
KARL MAALSTAD

M. N. S.

Telefoner: Kontoret 1047, privat 1395

## WILLIAMSENS KJØLELAGER A.S.

Disp. I. A. Grimsø Telefoner: Telegramadresse: „Grim“  
Kjølelageret 1049, Kontoret 1518, Privat 1517

Moderne kjølelager for ca. 90000 vekter klippfisk. Mottar ogsaa klippfisk og andre fiskeprodukter for oplag utenom kjølebodene, samt utfører optørring og pakning for eksport til alle markeder.

## KJØLELAGRET A/L

Telefoner:  
Kontoret 1383, pakhuset 2015

Kjølelager for klippfisk  
Kjøleboder for ferskfisk  
Agnsildefryseri

## Jens C. Gundersen

Telegramadresse: „Jens“. Telefoner 1151 og 1296

Klippfisk, Rogn, Sild, Sildoljefabrik

## OLE WIRUM - Tøndefabrik

Teloner: 1288 - 1386

Lager av 1/1, 1/2 og 1/4 Sildetønder samt Bliktrantønder

## Astrup & Co. A.s

Telefon: 1825 Etablert 1863 Tel.adr.: Pescado-Christiansund

Eksport av saltfisk, klippfisk og rogn

## Blikkenslager Øivind Ingebregtsen

Bliktøndefabrik

Telefon 1562 - Telegramadresse: Bliktøndefabrik

Telegramadresse: „Miksen“

## MIKAEL MIKKESEN

Telefoner: 1945 - 2356 - 1761

En gross — En detail

Eksport av: Laks, Kveite, Flyndre, Ræker og levende Aal og forevrig de fleste andre sorter

## Werring & Søn A.s

Telegraphic Address: „Superior-Christiansund“. Rikstelefon 1305, 1324

Kjøper Saltfisk, Klippfisk, rogn

„KARAT“ og „SKJOLD“  
margarin og margarin

er billige, men strålende gode merker

MØRE MARGARINFABRIKK A/L - Kristiansund N

## Klippfisktilvirkernes Forening og Salgslag

Telefon 2172 Kristiansund N. Telegr.adr.: Salgslaget

Omsetter Klippfisk, Saltfisk og Rogn

## ENDRE WITZØE

TELEFONER: 1213 - 1389

SJØFORSIKRING (kasko-, fangst- og varetransportforsikring) - BRANDFORSIKRING

Representant for:

J. BENNETT (Billingsgate) LTD., LONDON, Storbritanniens største ferskfiskfirma

## AS MOSS GLASVÆRK

Støtt norsk arbeide  
Bruk norsk kavl

Eneforhandler:

O. NILSSEN & SØN A/S - BERGEN

## O. NILSSEN & SØN A/s

Bergens Notforretning

Specialiteter: Snurpenøter - Snurpeliner - Linebruk  
Torskegarnsbruk - Makrellgarnsbruk

## Vekselkursene (salgskurser).

Mynt	Pari	27/11	28/11	29/11	30/11	1/12	3/12
<i>Oslo:</i>	kr.	kr.	kr.	kr.	kr.	kr.	kr.
£ <sup>2)</sup> .....	18.18	19.90	19.90	19.90	19.90	19.90	19.90
R. M. ....	89.15	161.50	161.50	161.25	161.50	161.50	162.—
Clearing-mk.	—	160.41	160.33	160.72	160.46	160.69	160.75
Frcs. ....	72.00	26.50	26.50	26.55	26.55	26.60	26.60
Sv. kr. ....	100.00	102.85	102.85	102.85	102.85	102.85	102.85
D. kr. ....	100.00	89.25	89.25	89.25	89.25	89.25	89.25
Gylden ..	149.00	270.75	271.25	271.25	271.50	271.50	272.—
Sw. frcs. ...	72.00	130.25	130.25	130.25	130.50	130.50	131.—
Dollar ...	3.73	4.01	4.01 <sup>1/2</sup>	4.00 <sup>1/2</sup>	4.01 <sup>1/2</sup>	4.02	4.03
Belga ...	52.00	94.—	94.—	94.—	94.25	94.25	94.50
F. mark ...	72.00	8.90	8.90	8.90	8.90	8.90	8.90
Pesetas ..	72.00	55.—	55.—	55.—	55.25	55.25	55.25
Lire .....	72.00	34.30	34.30	34.30	34.40	34.40	34.40
Czck. kr. .	75.60	16.90	16.90	16.90	16.90	16.95	16.95
Isl. kr. <sup>1)</sup> ..	100.00	90.75	90.75	90.75	90.75	90.75	90.75
Montreal .	3.73	4.12	4.12	4.12	4.12	4.12	4.12
Østerr. kr.	75.75	<sup>3)</sup>	<sup>3)</sup>	<sup>3)</sup>	<sup>3)</sup>	<sup>3)</sup>	<sup>3)</sup>
Polske zloty	42.00	76.50	76.50	76.50	76.50	76.50	76.75

<sup>1)</sup> Nominell. <sup>2)</sup> Ved salg av pund kommer i tillegg til den noterte kurs 1 promille — minimum 50 øre pr. ekspedisjon.  
<sup>3)</sup> Unotert.

**Oljemarkedet.** — Bergen og Stavanger Norsk Engelsk Mineralolje A/S, meddeler:

Prisene er fra og med 12 november 1934 avhentet på fat fra anlegget Skarholmen og i Bergen kr. 0.10, 0.15<sup>1/2</sup> og 0.17<sup>1/2</sup> pr. kg., henholdsvis for Shell solarolje, Shell Triumf, Shell Water White. Ved levering fra andre byer eller lagre er prisene dels de samme, i enkelte tilfeller regnes noget tillegg. Solarolje levert i løs vekt fra Skarholmen 9 øre. — Shell bilbensin kr. 0.37 pr. kg. fob. Bergen.

Disse priser gjelder importbyer. Ved levering fra øvrige byer og fatlagre er prisene litt høyere.

## Eksporsten av fersk fisk til Storbritannia.

(Efter opgave fra Det Statistiske Centralbyrå.)

Fiskesort:	Eksporsten i uken <sup>19/11—24/11</sup>	Total fra <sup>1/1—24/11</sup>
	Kg.	Kg.
Flyndre .....	72 285	3 162 878
Kveite .....	44 401	2 135 997
Hyse .....	65 431	2 272 080
Torsk .....	29 017	826 318
Lysing .....	50	20 180
Piggvar og slettvar .....	17	782
Pigghå .....	12 334	975 036
Skaite og rokke .....	13 902	497 086
Makrell .....	—	579 075
Rogn .....	2 879	420 481
Våtsaltet fisk .....	—	125 000
Annen .....	2 472	22 591
Ialt	242 788	11 037 504

## Ferskfisktransporten pr. jernbane.

Forsendelse fra Trondheim, Bergen, Åndalsnes og Narviks jernbanestasjoner.

Stasjoner	Til innlandet		Til utlandet			Ialt
	Oslo	For-øvrig	Sve-rige	Italia	Tysk-land	
<i>Trondheim:</i>	kg.	kg.	kg.	kg.	kg.	kg.
<sup>18/11—24/11</sup> ialt	332 080	151 330	54 630	—	70 500	<sup>1)</sup> 608 720
Sild .....	207 720	17 190	5 000	—	70 500	300 390
Fisk .....	124 360	134 160	49 630	—	—	<sup>1)</sup> 308 330
<i>Bergen:</i>						
<sup>18/11—24/11</sup> ialt	29 440	24 680	1 200	—	20 000	75 320
Sild .....	600	—	—	—	—	600
Fisk .....	28 840	24 680	1 200	—	20 000	74 720
<i>Åndalsnes:</i>						
<sup>18/11—24/11</sup> ialt	26 280	2 970	60	—	—	29 310
Sild .....	15 300	—	—	—	—	15 300
Fisk .....	10 980	2 970	60	—	—	24 010
<i>Narvik:</i>						
<sup>18/11—24/11</sup> ialt	—	—	6 500	—	—	6 500
Sild .....	—	—	—	—	—	—
Fisk .....	—	—	6 500	—	—	6 500

<sup>1)</sup> Herav 180 kg. fisk til Danmark.

## Tilførsler til Oslo (Østbanen) vekten angitt brutto.

Fiskesort	<sup>18-19/11</sup>	20/11	21/11	22/11	23/11	24/11	Tils.
	kg.	kg.	kg.	kg.	kg.	kg.	kg.
Kveite .....	3920	1310	1580	—	1850	890	9550
Flyndre .....	—	—	—	—	—	—	—
Hyse .....	16080	2630	1770	770	8950	720	30920
Torsk .....	15790	2570	2530	830	8690	220	30630
Sei .....	5120	2730	670	1020	660	1150	11350
Sild .....	600	8590	5100	12900	101130	—	205650
Annen fisk .....	22980	17610	10320	8560	12270	970	72710
Hummer .....	760	560	760	490	140	—	2710
Hvalkjøtt .....	—	6200	—	—	—	—	6200
Håbrand .....	900	3000	900	9100	—	—	13900
Makrell .....	5410	—	—	—	—	—	5350
Tils.	71500	122530	23630	33670	133690	3950	388970

**Fiskeinnførselen til Oslo.** — Innførselen av fersk og annen fisk til Oslo sjøtollsted i uken 25/11 til 1/12: Fra Danmark levende fisk kr. 6580, fersk fisk kr. 784. Fra Sverige salt fisk 315 kg.

## Fiskets Gang

A weekly intelligence organ of the Norwegian

fisheries published by

The Director of Fisheries. Bergen.

Norwegian Fisheries.

Statement showing the landings of the main Norwegian fisheries now being carried on, from the beginning of the year 1934 to December 1st.

Fat and small herrings in hektolitres (hl), landed 1,93 mill., to fish oil factories 1.44 mill., to canning factories 80 200, salted 163 800, iced 189 700.

Norges utførsel av fiskeprodukter fra 1. januar til 24. november 1934 og i uken som endte 24. november.

Tollsteder	Vårsild		Fetsild og skåret sild tnr.	Storsild tnr.	Is- lands- sild tnr.	Klippfisk ialt kg.	Rundfisk kg.	Rotskjær kg.	Sei kg.	Hyse rund kg.	Annen tørrfisk kg.	Tørrfisk ialt kg.	Regn tnr.	Regn fersk kg.	D.m. tran tnr.	R.m. tran tnr.	Blank tnr.	Brun blank tnr.	Brun tnr.	Hå- kjørr. tnr.
	Saltet tnr.	Flekkesild tnr.																		
Oslo <sup>1)</sup> .....	—	—	30	—	2	13 849	—	18 710	27 950	—	—	46 660	1	150	9 627	754	3 849	25 424	1 142	2 363
Kr.sand S. ...	—	—	—	—	—	525	—	—	—	—	—	—	—	—	—	—	—	—	—	—
Egersund ...	3 941	—	—	—	—	—	—	—	—	—	—	—	—	—	—	—	—	—	—	—
Stavanger <sup>2)</sup> ..	1 252	58	933	—	—	—	—	—	—	—	—	—	—	—	—	—	—	—	—	—
Kopervik ...	9 947	3 947	211	400	8 499	—	—	—	—	—	—	—	—	—	—	—	—	—	—	30
Skudeneshavn ...	9 884	120	8	277	4 726	—	—	—	—	—	—	—	—	—	—	—	—	—	—	—
Haugesund <sup>4)</sup> ..	24 755	7 058	2 614	2 600	50 360	—	—	—	—	—	—	—	—	151	—	—	—	—	—	—
Bergen <sup>5)</sup> .....	30 920	451	24 848	31 801	11 769	2 420 461	<sup>8)</sup> 660 353	775 835	3 427 097	672 610	745 180	12 221 075	25 829	1 574 105	319 843	54 285	4 543	21 593	19 168	3 360
Florø .....	—	—	21	3 952	—	—	—	—	—	—	—	—	—	—	—	—	—	—	—	—
Måløy .....	—	—	29	322	291	—	—	—	—	—	—	—	—	—	—	—	—	—	—	—
Ålesund <sup>6)</sup> ...	21 572	—	88	11 462	47 360	7 391 785	239 225	29 000	197 725	22 214	29 380	517 544	9 030	1 135	50 101	32 099	943	6 066	12 120	119
Molde <sup>15)</sup> .....	3 431	—	524	2 230	—	—	—	—	—	—	—	—	—	500	23	—	—	—	—	—
Kr.sund N.7)	2 776	—	685	2 716	2 943	21 428 869	11 235	—	153 565	—	—	164 800	24 589	4 923	—	—	50	407	940	—
Tron heim ..	—	—	63 055	592	246	—	—	20 325	576 328	2 250	14 275	613 178	—	15 980	—	—	—	2	2	—
Bodø .....	—	—	540	—	—	1 129 224	—	—	—	—	1 446	1 446	—	—	—	—	—	—	43	187
Svolvær <sup>16)</sup> ..	—	—	640	—	—	—	—	—	—	—	—	—	—	—	—	37	—	—	—	—
Tromsø <sup>13)</sup> ..	—	—	—	—	7	—	—	2 514 558	1 000	9 525	122 940	7 400	2 655 423	2 111	100	2 215	—	495	300	120
Hammerfest .	—	—	—	—	—	—	—	79 668	11 175	203 950	63 575	16 630	374 998	—	—	—	—	—	—	—
Vardø .....	—	—	—	—	—	—	—	1 178 545	76 083	1 053 542	397 391	11 505	2 717 066	—	—	—	—	—	—	—
Vadsø <sup>14)</sup> .....	—	—	2	—	—	—	—	1 600 155	14 350	50	148 197	400	1 763 152	—	939	346	—	24	—	27
Andre <sup>9)</sup> .....	—	—	4 412	—	—	158 674	—	—	2 175	11 880	10 275	341	150 506	—	—	—	—	—	—	—
Ialt	108 478	11 634	98 640	<sup>12)</sup> 56 352	126 412	32 543 387	12 349 574	949 363	5 688 002	1 439 452	826 557	21 252 948	63 157	393 962	98 649	6 273	32 088	57 749	5 897	14 704
I uken	731	201	1 998	53	6 953	327 664	135 210	4 555	171 725	37 035	11 100	359 625	163	3 534	1 843	276	202	1 877	238	196

Tollsteder	Herdet hvalolje tnr.	Hval- olje tnr.	Sel- olje tnr.	Silde- olje tnr.	Sild fersk ks.	Sild røkt kg.	Ma- krell saltet tnr.	Ma- krell fersk kg.	Laks fersk kg.	Levende ål kg.	Annen fersk fisk kg.	Hummer kg.	Reker kg.	Fisk saltet kg.	Fisk saltet i tnr.	Sildemel kg.	Fiskemel levermel fiskeguano kg.	Selskinn kg.	Hermetikk kg
Oslo <sup>1)</sup> .....	78 368	8 928	6 142	4 107	21 843	—	84	1 583	33 418	13 987	631 314	20 850	18 271	750	100	14 850	3 800	—	29 108
Kr.sand S. ...	—	—	—	61	23 039	—	2 706	<sup>1)</sup> 053 933	6 522	57 624	113 940	122 319	632 456	—	—	—	—	—	3 905
Egersund ...	—	—	—	614	4 887	64	309	68 770	2 449	25 234	92 892	15 931	522 562	—	—	588 600	77 179	—	10 363
Stavanger <sup>2)</sup> ..	—	—	—	—	1 663	—	1 336	20 822	11 169	53 007	140 070	322 022	146 379	270	—	3 317 908	505 753	—	14 703 572
Kopervik .....	—	—	—	—	—	—	504	86 740	589	12 354	8 653	2 427	11 329	—	—	—	—	—	134 196
Skudeneshavn ...	—	—	—	—	—	47	869	—	170	—	14 930	—	—	—	—	—	—	—	252
Haugesund <sup>4)</sup> ..	—	46 606	—	4 644	162 127	—	3 124	58 425	664	20 574	74 956	21 615	4 805	81	—	8 774 350	821 300	—	803 906
Bergen <sup>5)</sup> .....	—	1 108	3 294	3 467	224 867	205 504	561	72 920	308 247	157 377	9 680 682	176 366	137 998	1 428	4 424 350	538 920	431 301	3 591 419	—
Florø .....	—	—	—	192	1 275	—	—	4 578	—	6 942	316	10 120	—	—	—	—	—	—	1 800
Måløy .....	—	—	—	—	1 682	—	—	33 861	2 675	763 653	540	1 178	19 000	2	—	3 188 713	—	—	702 549
Ålesund <sup>6)</sup> ...	—	38	2 186	45	71 388	1 437 464	2	—	2 371	6 537	3 117 729	75	104 323	1 444 395	—	568 200	2 633 450	71 000	214 527
Molde <sup>15)</sup> .....	—	359	—	21	7 808	—	—	—	380	6 633	86 158	—	—	—	—	22 000	42 160	—	123 138
Kr.sund N.7)	—	90	—	110	9 562	—	—	—	11 184	31 025	1 110 711	—	143 104	860 980	—	424 500	1 099 365	—	743 443
Trondheim ..	—	—	—	—	55 694	—	—	—	248 458	—	1 218 729	313	53 975	147	1 521 800	263 200	—	3 530 751	—
Bodø .....	—	—	—	45	—	—	—	—	—	—	—	—	—	—	333 540	1 539 778	—	—	2 600
Svolvær <sup>16)</sup> ..	—	—	—	120	144	—	—	—	—	30 714	—	—	—	—	633 289	935 500	5 134 300	—	—
Tromsø <sup>13)</sup> ..	—	112	612	9 300	—	—	—	—	30	35 777	—	480	67 471	—	4 812 255	1 104 560	83 321	—	—
Hammerfest .	—	—	712	306	—	—	—	—	6 587	—	—	—	—	—	242 365	2 588 850	2 815 500	13 787	—
Vardø .....	—	—	—	—	—	—	—	—	109	802 072	—	—	—	—	726 070	—	—	—	—
Vadsø <sup>14)</sup> .....	—	—	—	—	232	—	—	—	1 975	69 986	—	—	—	—	89 182	—	—	—	—
Andre <sup>9)</sup> .....	<sup>8)</sup> 193 613	180	—	3 619	51 758	665	48	199 970	8 903	113 403	453 856	46 925	244 930	—	84	<sup>10)</sup> 444 089	<sup>11)</sup> 1955 910	—	552 909
Ialt	271 981	57 421	12 946	26 651	638 639	1 648 768	9 543	1 563 163	681 664	500 430	18 460 041	729 699	2 031 910	4 417 312	1 882	33 979 030	20 184 310	599 409	25 148 438
I uken	9 787	150	334	315	6 143	93 243	237	—	—	891	496 432	24 578	48 888	2 000	3	936 560	413 953	2 189	522 515

<sup>1)</sup> Dessuten 1608 tnr. stearin, 1085 tnr. hvaloljefettsyre, 268 tnr. bottlenosetran 900 tnr. grakse, 1 tn. kveiteolje og 316 tnr. pressestran. <sup>2)</sup> Dessuten 86 tnr. ansjos, 375 tnr. krydret sild, 7 tnr. brisling og 300 kg. islandsk klippfisk. <sup>3)</sup> Derav 1 123 001 kg. finnmarks og 5 477 352 kg. lofots. <sup>4)</sup> Dessuten 170 tnr. veterinærtran, 1198 tnr. sildemelke, 10 000 kg. hvalmel 800 kg. haifinner, 46 400 kg. krabbemel og 290 tnr. edikbehandlet sild. <sup>5)</sup> Dessuten 2 444 tnr. stearin og 847 tnr. nordsjøisild. <sup>6)</sup> Dessuten 1059 tnr. stearin, 9 tnr. hvaloljefettsyre og 45 tnr. kveitetrans. <sup>7)</sup> Dessuten 1509 tnr. stearin, 570 tnr. håtran 60 tnr. pressestran, 5 918 kg. fiskelever, hvorav 3 117 kg. kveitelever og 13 448 tnr. industriell tran. <sup>8)</sup> Fra Fredrikstad. <sup>9)</sup> 3250 tnr. hvaloljefettsyre og 109 tnr. skrapolje av hvaltran fra Fredrikstad, 1 905 tnr. sperm olje fra Sandefjord, 6800 kg. fersk brisling fra Holmestrand, 89 550 kg. krabbemel 73 630 kg. hvalbenmel, 11 550 kg. selkjøttmel 10 000 kg. hvalmel 74 650 kg. hvalkjøttmel og 3 980 kg. hvalmel fra Sandnes. <sup>10)</sup> Herav 2 114 415 kg. fra Sandnes og 2 330 274 kg. fra Harstad. <sup>11)</sup> Herav 1 105 000 fra Harstad, 409 100 fra Mosjøen 431 910 fra Sandnes. <sup>12)</sup> Herav 217 tnr. flekket fra Haugesund, 166 tnr. flekket fra Bergen, 30 tnr. flekket og edikbehandlet fra Molde. <sup>13)</sup> Dessuten 7534 kg. kveitelever, 258 tnr. pressestran, 105 kg. røkt laks og 411 900 kg. loddemel. <sup>14)</sup> Dessuten 618 600 kg. lodde. <sup>15)</sup> Dessuten 1000 kg. krabbemel, 7 tnr. fiskemager 4500 kg. hvalbarder, 40 kg. røkt laks og 15 900 kg. fersk brisling. <sup>16)</sup> Dessuten 9 tnr. kveitelevertran, 100 fat lever påfyllt rit. <sup>17)</sup> Labradorbehandlet.