

# Fiskets Gang

Efterretningsblad for norsk fiskeribedrift, utgitt av Fiskeridirektøren.

Kun hvis kilde oppgis, er ettertrykk fra „Fiskets Gang“ tillatt.

25 årg.	ABONNEMENT kr. 6.00 pr. år tegnes ved alle post- anstalter og på Fiskeridirektørens kontor. Kr. 10.00 utenlands.	Bergen Onsdag 12 desember 1934	ANNONSEPRIS: Pristariff fåes ved henvendelse til Fiskeridirektørens kontor.	Nr. 50
---------	---	-----------------------------------	---	--------

Oversikt pr. 8/12.

Storsildfisket er ennå ikke begynt. Forsøksdriverne med statsbidrag har vært ute hele forløpne uke uten å finne silden, høieste fangst var 7 stykker sild. Natt til lørdag hadde en av forsøksdriverne nordvest av Froyabanken 3 storsild. Temperaturen i havet var da plus 9,1° — 7,8° og 6,8° på henholdsvis 10—50 og 75 favners dyp. Denne temperatur er ennå noget høi. På feltet vel Slettingen var der dog en del stormåse og alke. — En annen av forsøksdriverne som drev 20 kvartmil nordvest av Ravnan sonnenfor Grip hadde ingen fangst. Fugl og hval såes her, og temperaturen var plus 9° — 8,5° og 8,5° på henholdsvis 10—20 og 50 favner dybde.

I tilsvarende uke ifjor var storsildfisket allerede begynt med fangster på optil 30 hl. utenfor Ålesund og i ukens løp blev opfisket nordenfor Stat 1321 hl. storsild. Sønnenfor Stat hadde man også ifjor fornemmelse av silden denne tid, da man kom inn til Måløy med noen småslumper, mens der får ingen meldinger foreligger. —

Torskefisket er fremdeles smått overalt. Storm har også hindret fisket såvel i Finnmark som sønnenfor. Om Senjafisket meddeler lensmannen i Berg og Torsken at man i forløpne uke hadde torskfangster for Gryllefjord optil 2000 kg. torsk. Fiskens størrelse gjennomsnittlig 3½ kg. pr. fisk, leverholdighet 900 og tranprosent omkring 50. Pris sløiet 14 øre pr. kg. og lever 20 øre literen. Lensmannen i Øksnes i Vesterålen meddeleder at fisket ute på bankene var hindret av storm. Man har merket enkelte eksemplarer av skrei.

Om fetsildfisket meldes fra Tromsøysund at der er stor sildetyngde til stede og gode utsikter for sildefisket. Lørdag var det allerede ankommet dertil 3 landnotbruk og 13 snurpenotlag. I uken blev opfisket et mindre parti fin garnsild, som blev anvendt til agn, saltning og hjemmeforbruk, pris kr. 3.25 pr. hl. I Ibestad blev ukefangsten 4700 hl. blandingsvare, hvorav til hermetikk 800 hl., mens resten gikk til sildolje, pris kr. 2.50 pr. hl. I Kvæfjord blev ukefangsten 1470 hl. småsild, hvorav 1320 hl. gikk til hermetikk. Dessuten hadde man noen småfangster i Salangen, Bjarkøy, Lavangen, Karlsøy og i Balsfjord, som gikk til sildolje. I sistnevnte distrikt er til stede 6 landnotbruk. — I Troms fylke er nu saltet til spekesild 44 416 hl. mot bare 5771 hl. ifjor.

I Nordland fylke har sildefisket vært noget bedre i forløpne uke, spesielt i Hadsel, hvor ukefangsten blev 4630 hl., hvorav saltet til spekesild 1300 hl. og til skjæresild 1950 hl. og iset 550 hl. Prisen var fra kr. 4 til 4.75. I Bø blev opfisket 250 hl. som alt blev saltet, pris kr. 4.20 til kr. 8.30 pr. hl. Videre har det vært noget fetsild- og småsildfiske i Hemnes og Øksnes. Silden i disse distrikter har vært en blandingsvare, som vesentlig er gått til hermetikk, skjæresild

og agn. Fangsten i Bø var mest 4 streks åtefri fetsild. I Nordland er nu saltet til spekesild 28 497 hl., mens partiet ifjor var 44 471 hl.

I Namdalen er det utsikter til sildefiske utenfor Namsos, mest hermetikkvare.

Eksporten av de viktigste fiskevarer i uken til 1. desember 1934 (fjorårets tall i parentes): Klippfisk i uken 321 tonn, ialt 32 864 (30 320), tørrfisk i uken 397 tonn, total 21 650 (24 360) derav rundfisk henholdsvis 374 — 12 623 (15 398), rot-skjær 8 — 957 (1045), sei 76 — 5764 (4842), hyse 34 — 1474 (2329), annen 5 — 832 (746), rogn saltet 0 tnr., 63 157 (65 462), damptran 3026 — 101 675 (98 606), blanktran 543 — 32 631 (41 494), levende ål 0 tonn, 500 (501), fersk fisk 231 — 18 691 (22 306) hummer 22 283 kg., 751 982 (746 899), reker 16 tonn, 2048 (3305), hermetikk 418 — 25 567 (27 721), sildemel 947 34 936 (60 466), fiskemel m. v. 260 — 20 445 (14 262).

## Bankfisket.

## Fiskemeldinger.

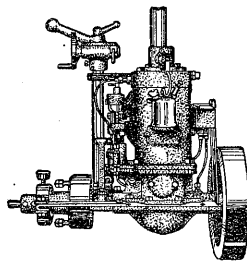
Nordland. — Andenes og Bleik: I nov. opfisket 150 602 kg. fisk, herav 11 237 kg. kveite à 90 øre, 1143 kg. flyndre à 60 øre, 5219 kg. lange à 7 øre, 5000 kg. blålange à 7 øre, 2000 kg. brosme à 6 øre, 13 477 kg. torsk à 12 øre, 205 kg. hyse à 10 øre, 106 816 kg. sei à 6 øre, 625 kg. skate à 25 øre, 4880 kg. håbrand à 10 øre, Leverpartiet 168 hl., pris 15 øre literen dampet. Samlet verdi kr. 22 825. Av fangsten er 67 567 kg. iset og 83 035 kg. hengt, derav 71 000 kg. sei. Der deltok 50 motorbåter. — Værøy og Røst: I uken 24/11—1/12 er opfisket 2050 kg. fisk hvorav 200 kg. kveite à 75 øre, 1600 kg. flyndre à 70 øre, 100 kg. torsk à 12 øre, 50 kg. hyse à 12 øre og 100 kg. skate à 15 øre. Alt iset. Verdi kr. 1303. Der deltok 30 motorbåter.

Møre. — Ålesund: I uken 1.—8. desember er opfisket 118 800 kg. fisk, herav var 500 kg. flyndre à 90 øre, 12 000 kg. lange à 15 øre, 5000 kg. brosme à 10 øre, ca. 5000 kg. torsk à 25 øre, 12 200 kg. hyse à 35 øre, 5000 kg. småsei à 5 øre, 18 000 kg. skate à 20 øre, 1100 kg. håbrand à 20 øre, 60 000 kg. hå à 12 øre. Samlet verdi kr. 19 540. Der deltok 70 motorbåter og en del snurrevadbåter. Der var utrygt vær i begynnelsen av uken.

Rogaland. — Egersund: I uken 26/11—1/12 er opfisket 17 300 kg. fisk og skalldyr, hvorav 23 kg. flyndre à 55 øre,

## KJEMIKALIE KLOSETTER

installeres innendørs uavhengig av rinnende vann, septiktank eller hovedkloak.  
Løs det sanitære problem med det anerkjente C. C. Utmerkede anbefalinger.  
C. C. A.S., N. Slottsgt. 21. Telefon 24111.



## Sabb-Motoren

Sikreste og billigste raaljemotor for småbåter. Letbygget 3 HK motor for båter op til 21 fots længde. Sterkbygget 5 9 HK motor for båter fra 21 fot til 28 fots længde. Enkel, driftssikker og økonomisk. Skriv efter nærmere oplysning til:

Damsgaard Motorfabrik, Bergen

og referer til dette blad

6200 kg. torsk à 15 øre, 2500 kg. hyse à 25 øre, 600 kg. sei à 12 øre, 600 kg. uer à 15 øre, 200 kg. annen fisk à 30 øre samt 6000 kg. reker à 50 øre og 970 kg. hummer à kr. 1.70. Samlet verdi kr. 6552.

#### Torskefisket.

Nordland. — Øksnes 8/12: Denne uke bankfisket stormhindret. Enkelte eksemplarer av skreiopsig formerket. Fiskevekt, leverholdighet og tranprocent ikke kontrollert. — Torsken 8/12: Torskefangster denne uke Gryllefjord opptil 2000 kg. Stormhindring. Størrelse, leverholdighet, tranprocent og priser som i forrige uke.

#### Klippfiskrådets priser.

Kristiansund 7/12: Orienterende klippfiskpris kommende uke kr. 10.10.

#### Forsøksfiske etter storsild.

Kristiansund 6/12: Forsøksdriver i natt Ona, 7 hl. sild, temperatur 8¼—9. Forsøksdriver Grip, 25 kvartmil nord til vest av Grip, 1 sild, temperatur 8—8½, begge felt ingen fugl eller hval. — 7/12: Forsøksdriver inatt Sula, fangst 1 hl. storsild, temperatur 8½, 9, 7½ grader, henholdsvis 10, 20, 50 favner. — 7/12: Forsøksdriver inatt Storholmen 1 hl. storsild, temperatur 9.1, 9.6, 9 grader, henholdsvis 10, 20, 50 favner. — 8/12: Forsøksdriver inatt nordost av Frøyabanken 3 stk. storsild, tempeatur 9.1, 7.8, 6.8 grader, henholdsvis 10, 50, 75 favner. En del stormåse og alke ved Sletringen, forsøksdriver 20 kvartmil nordvest av Ravnán, Hustadviken sønnenfor Grip ingen fangst, fugl eller hval, temperatur 9, 8.5, 8.5, henholdsvis 10, 20, 50 favner. — 11/12: Forsøksdriver inatt Svinøyfeltet 8 sild, 1 makrell og 1 sei, temperatur 9 grader på 10, 20, 50 favner, 8.9 grader på 100 favner, ingen fugl eller hval.

#### Fetsild og småsildfisket. (1/1—8/12 1934)

Fylke	Ialt hl.	Derav				
		Iset	Til sildoljefabrikker	Til hermetikkfabrikker	Saltet	Anvendt til skjeresild
Finnmark .....	515 467	6 000	1) 480 809	—	—	—
Troms .....	562 960	9 740	1) 489 271	7 795	43 866	550
Nordland .....	568 265	17 420	1) 504 978	2 447	2) 284 97	6 580
Nord-Trøndelag ..	50 847	1 570	—	10 909	36 643	1 690
Sør-Trøndelag ..	63 572	14 080	5 810	16 269	22 789	4 250
Møre .....	18 434	1 543	2 720	6 699	—	—
Sogn og Fjordane	66 153	34 964	95	23 972	2) 6 122	—
Sønnefor .....	134 751	104 891	—	14 693	2) 18 368	—
Tils.	1 980 449	190 208	1 483 683	82 784	156 285	13 070
Mot ifjor	2 445 819	57 542	2 069 898	109 297	91 026	2 400

1) Oppgaven bygger på de fra sildoljefabrikkene i Nordland, Troms og Finnmark innsendte oppgaver over råstofforbruk pr. 30/11, der mangler dog oppgaver fra endel fabrikker.

2) Herav matjes behandlet henholdsvis 4 325 hl. og 12 975 hl., tilsammen 17 300 hl.

3) Herav 410 hl. krydret.

Troms 26/11: Siden forrige oppgave av 30/7 er opfisket i Helgøy herred 1500 hl. blandingssild. Av dette parti er 1450 hl. fisket med posenot og solgt til sildoljefabrikk, pris kr. 2.50 pr. hl. 50 hl. er landnotsild som er solgt til agn til gjennemsnittspris kr. 6.50 pr. hl. — Til stede 4 posenotbruk og 1 landnotbruk. — 8/12: Kvæfjord: Denne uke stengt og optatt 1470 hl. småsild, hvorav 1320 hermetikk og 150 sildoljefabrikk.

— Ibestad: Stengt og optatt 4700 hl. blandingssild, hvorav 800 hermetikk, resten sildolje, pris kr. 2.50. — Salangen og Lavangen: Optatt 1300 hl., solgt sildoljefabrikk, pris kr. 2.60. — Balsfjord: Optatt i Malangen 250 hl., anvendt sildolje, pris kr. 2.25, ingen kjøpere, 6 bruk. — Tromsøysund: Opfisket 225 hl. fin garnsild, hvorav 70 hjemmeforbruk, resten agn og saltning, pris kr. 3.25, stor sildetyngde til stede, gode utsikter, ankommet 3 landnotbruk, 13 posere. — 10/12: Bjarkøy: Forrige uke opfisket 1800 hl., vesentlig saltevarer, pris kr. 6.50. — Karlsøy: Opfisket 100 hl. småsild, solgt til agn, pris kr. 6.

Nordland 8/12: Hemnes: I uken opfisket 350 hl., hvorav til skjæresild 150 hl., hermetikk 200 hl., pris kr. 5—7. — Hadsel: I uken opfisket 4630 hl., hvorav 1300 tønner handelsvare, 1950 hl. skjæresild, 660 hl. sildoljefabrikk, 550 hl. iset, 170 hl. hermetikk, pris kr. 4—4.75. — Bø i Vestervålen: I uken drivgarnsbåter på strekningen Guvåg—Gaukverøy 2—24—8 hl., mest 4 streks åtefri fetsild, pris handelsvare kr. 4.20—8.30 pr. hl. I uken opfisket 250 hl. som er solgt til handelsvare. Opfisket parti 24 672 hl., hvorav saltet til handelsvare 13 322, resten solgt til sildoljefabrikk. — Øksnes: I uken opfisket 160 hl., hvorav 100 til hermetikk, pris 3—5 kroner.

Nord-Trøndelag. — I oktober er opfisket 25 kasser isld. Gjennomsnittsprisen har vært kr. 10.00 pr. kasse. — Hele fangsten er saltet til spekesild. — 10/12: Lensmannen i Namsos rapporterer at der i de siste tre uker er optatt og solgt til hermetikk ialt 3790 hl. sild, prisen har vært mellom kr. 6.25—8.75 pr. hl. Siste uke stille med fisket, men det holder på å ta sig op igjen.

#### Seifisket.

Siden oppgaven i forrige nr. av »Fiskets Gang« har lensmannen i Lurøy (Helgeland) meddelt at der i september og oktober intet seifiske foregikk, men i november er opfisket 90 000 kg. sei, hvorav 68 000 kg. hengt og 28 000 kg. til hjemmeforbruk. Prisen var for usløiet fisk 26 til 36 øre pr. stk. Fiskens størrelse 250 til 300 kg. pr. 100 stk. Seidamptran 65 hl.

For Andenes og Bleik er i november måned opfisket 106 816 kg. sei, hvorav 70 816 kg. hengt og 36 000 kg. iset for eksport, pris 6 øre pr. kg.

Ialt er nu anmeldt opfisket i Nordlands fylker 2 281 516 kg. sei, hvorav hengt 2 134 116 kg.

Fra de øvrige distrikter foreligger ingen nye oppgaver.

### C. A. GUNDERSEN A.S. - Bergen

Spedisjonsavdelingen

Telegramadr.: „Cagsped“

#### Ekspedisjon og omisning av fisk

Fragter noteres og gjennomgangskonnossementer tegnes til alle eksporthavner. - Telegramadresse: „Cagline“

#### Meldinger om utlandets fiske, eksport m. v.

Nyfundlands dampmedisintran. — St. John's 10/11: Man venter nu at produksjonen er utsolgt. Konkurransen med utenlandsk tran på de utenlandske markeder er vanskelig å møte. Produsentene i Storbritannia har hatt fordel av preferansen på engelsk olje, eller retttere sagt de har hatt fordel av tollene på den norske tran. En ny dampmedisintranfabrikk er opprettet i Hull, og man har gjort store anstrengelser for å utvikle denne industri hjemme. Derfor er norsk tran i desto større utstrekning blitt offerert markedene på denne side av Atlanterhavet. Ottawa-overenskomsten har i sannhet vært til liten hjelp for Nyfundland.

**OLAF KNUDSEN A S - BERGEN**

(Aktiekapital kr. 20 000.—)

**Kommissionsforretning i fiskeprodukter**

Omsætter tørrfisk, rogn, sild, tran, haakjærringtran, selolje, hvalolje, sildolje, iset torsk, tomfat etc.

Telegr.adr.: „Tranknudsen“. Rikstelefon 2348

Det svenske sildfiske. — Uken som endte 1/12: Garnsild 26 010 kg., trålsild 608 592 kg., notsild 28 037 kg. Middelpriis trålsild 18—12 øre og notsild 44 øre pr. kg. Totalfangst fra 15/7 til 1/12 (fjorårets korresponderende tall i parentes): Garnsild 2554 tonn (2241), trålsild 7517 tonn (6950), notsild 1037 tonn (1372). Totalsaltning (insaltad sill) 72 tonn (130) Eksportert fersk 4331 tonn (4139), saltet — tnr.

Det engelske sildfiske. — Ukefangsten til 1/12 i Yarmouth beløp sig til 9689 cran, for hele sesongen fra september 268 293 cran mot ifjor henholdsvis 12 013 og 282 590 cran. Ukefangsten til 1. desember i Lowestoft beløp sig til 12 955 cran, for hele sesongen 149 463 cran mot ifjor henholdsvis 14 644 og 177 338 cran. Den samlede fangst i Yarmouth og Lowestoft beløper sig til 417 756 cran mot i 1933 459 928 cran. Der er saltet i år 268 200 tønner mot 333 500 tønner i 1933.

Sardinisket i Setubal. — Lissabon 27/11: Sardinisket i Setubal utbragte i 2nen halvdel av oktober 61 388 kurver motsvarende 49 111 kasser hermetisk vare. — Den gjennomsnittlige pris for den ilandbragte råvare opplyses i samme tidsrum å ha vært Esc. 17.80 pr. kurv.

Det portugisiske sardiniske. — Lissabon 29/11: Det har i den forløpne tid atter vært smått med sardiner og særlig i Algarve har fisket vært næsten svart. Hermetikkfabrikkene har derfor hatt vanskelig for å utføre de bestillinger som er gitt for kjøpernes særlige merker, og beholdningene er i det store og hele neppe undergått nogen økning mens det på denne årstid jo nettop gjelder å arbeide på en forhøielse av de lagrede kvanta således at der under den obligatoriske driftstans om vinteren ikke skal opstå nogen stans i leveringene. — Prisene for det gode råmateriale har tildels ligget meget høit, og det er blitt betalt op til Esc. 60 pr. kurv med omkring 600 sardiner.

Nyfundlands eksport av klippfisk og tran. — Ialt er der i tiden 1. august—16. november eksportert 573 745 kvintaler, ifjor (509 768), fordelt på følgende land (fjoråret i parentes): Til Spania 137 698 kvintaler (139 448), Britisk Vest-India 10 492 (14 802), Portugal 77 431 (75 029), Italia 97 450 (91 420), Brasil 41 529 (42 041), England 24 556 (16 633), Forente Stater 4571 (124), Hellas 57 352 (45 040), Porto Rico 34 163 (37 581), Jamaica 25 591 (29 318), Kuba 1751 (732), Kanada 31 373 (73), Malta 2290 (1827), Martinique 1120 (0), Gibraltar 20 589 (15 700), Trinidad 2751 (0), Madeira 3041 (0). Dessuten er der eksportert av industritrans 93 744 (234 688) gallons, dampmedisintran 114 734 (127 844), selolje 422 565 (288 953) og selskinn 65 420 cwts. (4587).

Klippfiskeeksporten 1. august—31. oktober i år er større enn årene inntil 1928. I år eksporterter i ovennevnte 3 måneder 508 784 kvintaler mot i 1933 — 418 892 (kvintaler), 1932 — 468 469, 1931 — 442 016, 1930 — 306 880, 1929 — 466 339, 1928 — 536 238. — Eksporten er fra ifjor øket til Italia med 19 000 kvintaler, Kanada med 37 000 kvintaler, England med 9000 kvintaler, Forente Stater med 8400 kvin-

taler, Porto Rico med 11 500 kvintaler, Hellas med 6000 kvintaler og Gibraltar med 5000 kvintaler. Derimot er eksporten avtatt til Portugal med 11 600 kvintaler, Spania med 1000 kvintaler og Britisk Vest-India med 2000 kvintaler.

**Klippfisk- og tørrfiskmarkedet.****Markedsmeldinger.**

Lissabon 8/12: Import siste halvdel november norsk 24 tonn, islandsk 1020, beholdning islandsk 1050, priser norsk 220/280 esc., islandsk 226/236.

Oporto 8/12: Siste halvdel november import norsk 222, nyfundlandsk 883, kanadisk 90, beholdning norsk 101, nyfundlandsk 1343, andre 300, priser norsk 214/230, esc., nyfundlandsk 224/320, islandsk 220/226, portugisisk 213/258.

Havana 10/12: Klippfisktilførsel siden 20/11 1800 kasser, beholdning 3000, pris 12 dollars, normal efterspørsel.

Hamburg—Altona. — I uken 30/11 til 6/12 er ankommet fra Norge 1190 kolli stokkfisk og 1933 kolli klippfisk og fra Danmark 2 kolli klippfisk.

**Ferskiskmarkedet.**

London 1/12: Ca. 250 kasser norsk fisk, pris flyndre 8/—11/, kveite 9/—14/.

London 4/12: Ca. 150 kasser norsk fisk, pris flyndre 9/—10/, kveite 9/—14/.

London 5/12: 150 kasser norsk fisk, pris flyndre 8/—10/, kveite 9/—13/.

London 7/10: Ca. 200 kasser norsk fisk, pris flyndre 8/—10/, kveite 9/—13/.

Newcastle 3/12: 4/12: Pris flyndre 9/—10/, kveite 7/—13/.

Newcastle 6/12: Flyndre 8/—10/, kveite 8/—13/. — 7/12: 8/—9/, 8/—13/. — 10/12: 9/—10/, 8/—14/. — 11/12: 9/—11/, 8/—14/.

Hamburg Altona. — Fersk fisk: Det forente auksjonsfirma, Køser, Platzmann & Co. G. m. b. H., omsatte i uken 1 til 7 desbr. ialt 63 350 pund fersk fisk fra Norge. — Høieste og laveste priser i pfennig pr. pund, på de to hovedmarkedsdager var følgende:

Ukemengde i pund	Fiskesort	Priser	
		1. ukehalvdel	2. ukehalvdel
13 000	Hyse, stor.....	18—40	18—35
	middels.....	16—41	18—35
	små.....	11—36	14½—31
	stor, u. hode ...	28½—36½	Nordl. { 26½
13 800	middels, u. hode	33	vare { 21
	Kveite, stor, (frossen) .	48—50	—
	små.....	26—42	12—15½
9 500	små, sekunda ...	—	10
	Pigghå, flådd.....	29—32	23—26
6 500	Buklapper,.....	28½—36½	31½—37
	flådde.....	50	45½—51
16 000	Håbrand, u. hode ...	12—16	17—20¼
	små.....	5—13¼	15—17
150	Rødspette, stor.....	47—48	—
100	Pigvar, stor.....	50—65	—
	små.....	46—53	—
700	Steinbit.....	17¾—18	16—19½
600	Breiflabb.....	15—21	15—23
	små.....	—	10—11
3 000	Fetsild, middels.....	12¼—17¼	—
63 350			

— I markedet for konsumfisk var der ingen tendensforandring i denne uken, så differansene i prisene for 1ste og 2nen ukehalvdel må søkes i kvalitetsforskjellen, dog var prisen for håbrand fastere mot slutten av uken på grunn av knappere tilførsel. Selv ved fortsatt beskjeden tilførsel av håbrand vil prisen neppe komme over 20—22 pfennig, idet håbrandsprisen holdes nede av den almindelige flauhet i markedet for de almindeligste sorter konsumfisk. Den norske hyse som er kommet frem hertil i absolutt prima stand, blev også i denne uken forholdsvis godt betalt (ca. 30—40 pfennig for stor og middels), men allerede ubetydelig avfallende vare blev uforholdsmessig lavere verdsatt, da der har vært rimelige tilførsler av tilsvarende kvalitet tysklanget langveisvare. Utsøkt fin norsk hyse synes fremdeles å være den fiskesort som vil bli forholdsvis best betalt i tiden fremover til jul. For pigghå og bukklapper betaltes i denne uken fremdeles gode priser på grunn av de knappe tilførsler, og salgsprisene gir, som vanlig for disse varesorter, nærmest et uttrykk for hvilke kvanta der blev tilført fra Norge på de enkelte salgsdager. — De billigste sorter konsumfisk blev i denne uken ikke tilført fra Norge, men da tilsvarende sorter tysklanget trålerfisk tilføres i rikelige mengder og selges til meget lave priser er der fremdeles ingen utsikt til å opnå lønnsomhet for den billige importfisk som er handicappet med en toll av 5 pfennig pr. pund. Temperaturen har her i de siste dager dreiet sig omkring 9 grader C., så mildværet har i nogen utstrekning virket hemmende på konsumfiskmarkedet. — **Fersk sild:** Av stor sild, egnet til røking, kom ca. 7500 kasser fra Lowestoft og knapt 7000 kasser fra Skottlands vestkyst. Prima lowestoftsild opnådde 15—16 pfennig pr. pund, mens avfallende kvalitet gikk nedover til 12 pfennig. Den største skotske sild betaltes med 14—16 pfennig, middels med 10—13 pfennig. Av svensk vare kom i uken ca. 7500 kasser, vesentlig småsild. Den svenske småsild var gjennomgående allfor småfallende og av ujevn kvalitet så den måtte selges for 3½—5 pfennig pr. pund. Under trykket av den uventede store svenske konkurranse kom der i uken bare ca. 650 halve kasser småsild fra Norge og denne vare blev for det meste solgt til 6½ pfennig pr. pund. Importørene her skal i uken ha budt norske avskibere kr. 9 cif Hamburg pr. ½ kasse småsild, hvilken er den beste pris man finner å kunne betale så lenge store tilførsler av svensk småsild trykker i markedet, men disse bud har visstnok ikke ledet til forretning med Norge.

**Hamburg — Altona 11/12:** D/s »Kong Dag« 10. og 11/12: 8000 pund hyse, stor, pris 27¼—34 (pfennig pundet), middels 20—32, småmiddels 28—30, små 24, 600 kveite, stor 52—57, 16 000 pigghå 17—20½, 6500 bukklapper 25—34, flådde 40, 500 håbrand 17—19, 1500 fetsild, stor 14¼. D/s »Trondhjem« ankommer først i eftermiddag. Der ventes fall i prisen på pigghå. **Cuxhaven.** — Uken 29/11 til 5/12 bragte ialt 2 298 000 pund fersk fisk pr. 23 dampere. Derav var 181 000 pund nordsjøvare pr. 8 dampere, 495 000 pund islandsvare pr. 5 dampere og 1 622 000 pund hvitehavsvare pr. 10 dampere. — Høieste og laveste priser i pfennig pr. pund: Sjøtunge I 60—80, pigghå 77—97, kveite 45—90, rødspette 48—53, bergflyndre 20—40, nordsjøhyse I 44—45, II 43—48, III 26—36, IV 17—21, hyse til stekning 14—17, islandshyse I 32—38, hvitehavshyse I 21—34, II 24—37, hvitting 10—16, nordsjøtors 13—30, islandstorsk 6—16, hvitehavstorsk 5—6, lange 7—12, makrell 8—16, uer 6—17, sei 5—13.

#### Hummermarkedet.

**Hamburg.** — En del av de herværende hummerimportører synes å ha dekket sig i norsk hummer for levering suksessivt i tiden fremover til jul og kontraktprisene skal for det meste



**Hvor et par kalosjer vilde ha hjulpet Dem!**

Et par kalosjer er alltid til nytte. De vil finne et par De liker blandt de mange nette og solide modeller vi lager.

1/3 ASKIM  
GUMMIVAREFABRIK  
ASKIM

*Det er føttene VIKING det står på!*

dreie sig om kr. 2.20—2.30 pr. kg. fob norsk eksporthavn. Importavgiftens foreløbige bortfall har utvilsomt opmuntret importørene til å gå inn for forholdsvis store kontrakter i norsk hummer, med julehandelen for øiet. Imidlertid synes flere importører å nære engstelse for at importavgiften kan bli satt i kraft igjen før man kommer så langt som til å ta ut resten av de kvanta hvortil man har bundet sig ved kontrakter med de norske eksportører. Det blir stadig fremholdt for importørene her at man må kjøpe tilstrekkelig hummer fra Helgoland for at det ikke skal bli nødvendig at man atter pålegger importavgiften på hummer innført fra utlandet. Det er imidlertid ikke tenkelig at helgolandsnummeren skulde finne særlig stor avsetning nu da den koster importørene ca. rmk. 3 pr. pund franko Hamburg—Altona, mens den norske hummer omregnet til samme basis (franko, fortollet, dødelighetsrisiko innkalkulert) koster ca. rmk. 2 pr. pund. Der kom i denne uken 51 kasser hummer fra Norge til Hamburg.

#### Sild- og fiskemelmarkedet.

**Hamburg.** — Importørene skal nu være nogenlunde tilfreds med avskibningen av nordlandsmel på de gamle kontrakter som blev pronlongert i påvente av tilgang på råstoff til fabrikkene, men helt å jour med skibningene er fabrikantene ennå ikke og det mangler fremdeles nytt tilbud i nordlandsmel. Også i denne uke skal der ha vært fremme noen småposter vestlandsmel som er blitt omsatt til kr. 26, altså den høieste pris som monopolet godkjenner. I torskemel er der knapt om tilbud til monopolets høieste grense som er 31 kroner og det skal være lett å finne kjøpere til denne pris, mens få selgere

har meldt sig med forholdsvis små partier som man vil slippe ut på markedet til en såvidt lav pris sammenlignet med hvad pris man nu kunde ha regnet med om markedet hadde vært fritt for regulerende inngrep. — I uken 30/11 til 6/12 ankom følgende mengder silde- og fiskemel til Hamburg: Fra Norge 1040 sekker sildemel, 2203 hele og 300 halve sekker torskemel, 250 sekker krabbemel og fra Nord-Amerika 1120 sekker sardimel.

#### Tranmarkedet.

Hamburg. — I uken 30/11 til 6/12 ankom følgende mengder tran til Hamburg: Fra Norge 1463 hele og 32 halve tonner diverse tran, fra Sverige 27 tonner sildolje, fra Danmark 36 tonner diverse tran, fra Storbritannia 140 tonner diverse tran, fra Holland 750 tonn hvalolje, fra Portugal og Spania 231 tonner sardinolje, fra Japan 300 drums sardinolje og 300 drums haltran.

#### Saltsildmarkedet.

Hamburg. — I skjæresild skal det forholdsvis ringe behov her være bra dekket og markedet ligger nu noget svakere an derved at tilbudet er rikelig i forhold til behovet. Forrige ukes omsetningspris for skjæresild var kr. 41, mens der den gang forlangtes op til kr. 44. Der foreligger nu offerter til kr. 41, men det skal være vanskelig å finne kjøpere til denne pris, så handelen er nu stagnert. — I uken 30/11 til 6/12 ankom til Hamburg bare norsk saltsild og kun 98 hele samt 32 halve tonner.

#### Diverse fiskevarer.

Hamburg. — I uken 30/11 til 6/12 ankom fra Norge 3616 kasser hermetikk og 745 kolli røkesild, fra Storbritannia 10 kasser fiskehermetikk, fra Holland 10 kolli sardeller, fra Portugal og Spania 16 097 kasser srdiner og 20 kasser hermetisk makrellstørje (tonno), fra Levanten 1766 kasser sardiner, fra Nord-Amerika 1050 kasser sadiner, 204 kasser hermetisk hummer og 3 tonner østers og fra Japan 55 kasser sardiner. Antwerpen 11/12: I denne uke ankom d/s »Columba« med 103 kasser fersk fisk, 80 tonner salt sild, 5 tonner og 10 kasser salt fisk, 65 bunter tørrfisk. — Den kommunale fiskeauksjon i Antwerpen meddeler nedenstående priser på fisk som er blitt betalt fredag den 7. ds. (franc pr. kg.): Torsk 8—12, kveite 15—17, pigovar 7—10, tunge 11—14, slettvar 8—9, hyse 4—11, røkke 6—7, skate 8—10, almindelig flyndre 5—8, sei 5—6.

**N. ANTHONISEN & CO. — BERGEN**  
EXPORTFORRETNING  
Etablert 1868 — Telegramadresse: „ANTONICO“ — Telefoner: 3307, 3879  
**ROGN, TØRFISK, SILD**

### Forbud mot utførsel av hummer og reker til Frankrike ophevet.

Det av Fiskeridirektøren under 10. november 1934 utferdigede forbud mot utførsel av hummer og reker til Frankrike er ophevet fra fredag 7. desember 1934 klokken 12.

#### Skib laster. —

M/s »Sevilla« beregnes å laste i Bergen fra 24. med avgang 29/12 for såvel Vest- som Øst-Italia.


Spanskelinjen.

## Motoreiere!

Benytt den norske  
tannhjulspumpe

## DELTA

til spyling og lensing.  
Enkel konstruksjon,  
lavt omdreiningstall  
og stor ydeevne. Billi-  
gere, bedre, mer solid  
og effektiv enn de  
utenlandske. Leveres  
i støpejern og metall  
i stør. fra 3/4" til 2".



**MØLLERVEIENS MEK. VERKSTED - Haugesund**

## Stor- og Vårsildlaget

— Salgscentral for Stor- og Vårsildfiskerne —

Kontorer:

Bergen, Haugesund og Egersund

Telegramadresse: *Samhald*

### Ny opsynschef ved torske- og silde- fiskeriene.

Som opsynschef under torske- og sildefiskeriene i Vest-Agder, Rogaland, Hordaland og Sogn og Fjordane fylker er ansatt overrettssakfører Ola Brynjelsen.

### De norske torske- og kveitefiskerier ved Island og Bjørnøya i 1934.

Torskefisket på begge felter har i de senere år vært økende og da især på Bjørnøya, mens der i siste år er opfisket et noget mindre kvantum enn i 1933 ved Island, men fisket her ligger dog langt over tidligere års.

Kveitefisket har i år vært sterkt avfallende på begge felter i likhet med kveitefisket på kystbankene. Det har kun gitt det halve utbytte av tidligere år.

Nedenfor gjengis utbyttet i Islands- og Bjørnøy-fisket i de siste 3 år i tabeller:

#### Torskefisket ved Island.

Året	Tilf. Ålesund		Kristiansund		Rogaland		Saml. tilførsel.	
	Mengde tonn	Verdi 1000 kr.	Mengde tonn	Verdi 1000 kr.	Mengde tonn	Verdi 1000 kr.	Mengde tonn	Verdi 1000 kr.
1934....	5 164	1 240	715	164	190	45	6 069	1 450
1933....	6 012	1 315	370	81	250	66	6 632	1 463
1932....	2 489	410	—	—	100	20	2 589	429

## Kveitefisket ved Island.

Året	Tilført Ålesund		Tilført Trondheim		Samlet tilførsel	
	Mengde tonn	Verdi kr.	Mengde tonn	Verdi kr.	Mengde tonn	Verdi kr.
1934.....	66	59	10	12	76	71
1933.....	329	261	—	—	329	261
1932.....	427	294	22	13	449	308

Torskfisket ved Bjørnøya.  
(Mengder i tonn. Verdi i 1000 kr.)

Året	Til Tromsø		Til Hammerf.		Til Kr. sund		Til Ålesund	
	Mengde	Verdi	Mengde	Verdi	Mengde	Verdi	Mengde	Verdi
1934....	998	226	179	19	273	68	48	13
1933....	601	108	2	—	98	23	65	16
1932....	510	76	—	—	—	—	37	7

Året	Til Karmøy		Til Trondheim		Samlet tilførsel	
	Mengde	Verdi	Mengde	Verdi	Mengde	Verdi
1934....	12	3	—	—	1511	329
1933....	—	—	—	—	766	147
1932....	—	—	12	2	559	84

Kveitefisket ved Bjørnøya.  
Mengde i tonn, verdi i 1000 kr.

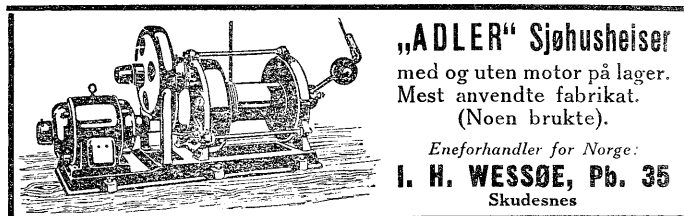
Året	Tromsø		Hammerfest		Honningsvåg		Total tilførsel	
	Mengde	Verdi	Mengde	Verdi	Mengde	Verdi	Mengde	Verdi
1934....	131	60	6	3	14	7	151	70
1933....	233	128	1	0,4	28	15	299 <sup>1)</sup>	180
1932....	260	129	—	—	15	8	299 <sup>2)</sup>	152

Den her hjemførte torsk omfatter kun saltfisk, altså virket fisk i motsetning til rund. Kveiten tilføres i iset stand klar for eksport.

For islandsfiskens del har prisene vært stigende de siste 3 år. Således har gjennomsnittsprisen for torsk vært: I 1932 16.6 øre, i 1933 22.05 øre og i 1934 23.9 øre pr. kg. Kveiteprisene stiller sig som følger: 1932 68.5 øre, 1933 79.3 øre og i 1934 93.3 øre pr. kg. Året 1934 har absolutt gitt det beste utbytte, idet ekspedisjonenes antall kun er 100 mot i 1933 158, så gjennomsnittsfangsten ligger i forhold til deltagelsen høiest i år.

Også bjørnøytorsken har oppnådd den høieste pris i år. I 1932 betaltes torsken med ca. 15½ øre pr. kg., i 1933 med 19.2 øre og i år med 21.8 øre. Med kveiten er forholdet det omvendte, idet fangstene i år for det meste bestod av småfisk. Prisene var i 1932 ca. 50 øre pr. kg., i 1933 60.2 øre og i 1934 46.7 øre. Bjørnøyfisket har dog hatt større deltagelse i år enn i fjor og i forfjor. I år deltok 149 fartøier (turer).

<sup>1)</sup> Herav 36 tonn til Narvik, verdi kr. 36 600. <sup>2)</sup> Herav 17 tonn til Trondheim og 7 tonn til Ålesund, verdi henholdsvis kr. 8 680 og kr. 5 300.



„ADLER“ Sjøhusheiser  
med og uten motor på lager.  
Mest anvendte fabrikat.  
(Noen brukte).

Eneforhandler for Norge:  
I. H. WESSØE, Pb. 35  
Skudesnes

## Eksporten til Storbritannia.

Hyse tillatt over 0.6 kg.

Fiskeridirektøren har under 10. desember utferdiget følgende bestemmelse vedrørende ferskfiskeeksporten til Storbritannia: Fra 11. desember og inntil videre er det tillatt å utføre til Storbritannia hyse av enhver størrelse over 0.6 kg.

## Makrellfisket ved Skagen 1934.

Verdiutbytte av makrellfisket sommeren 1934 utgjør ca. 569 500 kroner, hvilket er en betydelig fremgang fra siste års verdiutbytte, der utgjorde ca. 385 000 kroner.

Denne store stigning fordeler sig omtrent forholdsvis ens på drivgarns-, dorge- og bunnarnsfisket, dog med den forskjell, at for førstnevnte fiskes vedkommende er det bedre priser, der er skyld i verdiforøkelsen, mens det for både dorge- og bunnarnsfisket er kvantiteten, der har vært bestemmende for stigningen i verdiutbyttet.

Notfisket har i ennu høyere grad enn de nærmest foregående år vært uten betydning, idet det nærmest har vært fullstendig resultatløst i år.

Drivgarnsfisket tok sin begynnelse midt i mai måned og har vært drevet av omtrent samme antall båter, såvel svenske som danske, som siste år, og av danske båter har der i likhet med ifjor foruten fra Skagen deltatt båter såvel fra Jyllands vestkyst som fra forskjellige Kattegatsplasser. Kvantitativt viser fisket kun en liten fremgang i sammenligning med siste år, men i betraktning av de stortilførsler av makrell, dette fiske tidligere har kunnet fremvise, er det dog gledelig at der er stigning også i makrellutbyttet.

Den rett store stigning i verdiutbytte er stort sett en følge av bedre priser. — Også i år var dette fiske for de svenske fiskeres vedkommende undergitt regulering, idet garnenes antall likesom de nærmest foregående år fastsattes til 20 stk. pr. mann, men som siste år gjaldt der ingen bestemmelser om maksimumstilførsel, hvilket jo også kun hadde betydning for avsetningen, da storfisket fant sted. — Ved fiskets ophør sist i juni måned var der hertil innbragt ca. 26 700 snes makrell til en verdi av ca. 56 800 kr. (siste år 24 000 snes, verdi 35 500 kr. og 1932 50 100 snes, verdi 70 200 kr.).

Dorgefisket, der tok sin begynnelse i første halvdel av juni måned, viser i år en betydelig fremgang i sammenligning med de nærmest foregående år, og dets utbytte har både hvad kvantum og verdi angår omtrent fordoblet sig fra siste års utbytte. Vesentlig flere båter har dog også deltatt i dorgefisket i år, således har periodevis ca. 200 båter dorget makrell med Skagen som basis. Det er utelukkende utenlandske, særlig norske båter, der har forøket dorgeflåten, idet der endog har vært færre danske dorgebåter i år enn tidligere år. — Dorgefiskets utbytte utgjorde i år ca. 92 500 snes makrell til en verdi av ca. 168 000 kr. (ifjor ca. 49 300 snes, verdi ca. 87 300 kr.).

Forts. neste nr.

## Fiskemarkedet innenlands.

Nedenstående prisnoteringer angår innenbys handel mellom kjøbmenn for varer levert fra lager på almindelige betalingsvilkår, netto kontant. Noteringene gjelder de priser hvortil omsetning har funnet sted, eller de antagelige markedspriser.

Bergeu.			Bergen (forts.)			Krsund N.		
Tran:			Tran:			Tran:		
	4/12	7/12		4/12	7/12		30/11	7/12
	Kr.	Kr.		Kr.	Kr.		Kr.	Kr.
Ukl. damp. nordl., pr. tn...	68/69	68/69.—	Danskfisk, stor.....	—	—	Ukl. damp, nordm. & nordl.	—	—
Do. finnm. pr. tn.....	65/66	65/66.—	" små.....	—	—	pr. tn.....	67.—	67/68
Do. seidamp, 1ma lys, pr. tn..	59.—	59.—	Sei:			Finnm. pr. tn.....	—	—
1ma koldkl. damp., pr. kg. 0.73/0.74	0.73/0.74	0.73/0.74	Prima storsei pr. vekt.....	—	—	Rogn:		
Blank industriell.....	0.35	0.35	" middelsei.....	—	—	Iste sort eksport-		
Brunbl. industriell, pr. kg. .	0.27	0.27	Afrikasei..... 50/60	6.50	6.50	pakket pr. tn. ....	25.50	25.50
Bruntran, pr. kg.....	0.22	0.22	Do. .... 40/50	6.75	6.75	2nen do. do. pr. tn.	23.50	23.50
Pressetran, bunnklar, brun-			Do. .... 20/40	8.25	8.25	3dje do. do. pr. tn. .	15.50	15.50
blank, pr. kg. ....	0.27	0.27	Brosmer, flekket, prima,			Sild olje pr. kg.....	0.24/0.27	0.23/0.27
Do. mørk, bunnklar, pr. kg. 0.21/23	0.21/23	0.21/23	pr. 20 kg.....	—	—	Klippfisk:		
Do. mørk, uklar, pr. kg. 0.12/0.15	0.12/0.15	0.12/15	runde, prima.....	10.—	10.—	Nordm., lofots pr. 20 kg....	10/9.90	10/10.10
Pigghåtran pr. kg. ....	—	—	Hyser:			do. do. fjorsvare pr. 20 kg. .	—	—
Håbrantran.....	—	—	Prima vårhyse..... 30/50	—	—	Finnmarks, pr. 20 kg. ....	9.90/9.80	9.90/10.—
Håkjerringtran.....	—	—	do. do. .... 50/60	—	—	Lange, pr. vekt.....	8.25	8.25/8.50
Lys selolje.....	0.40/0.41	—	Afrikahyser, 20/40.....	8.—	8.—	Brosme, pr. vekt.....	7.25	7.25
Lys sildolje.....	—	—	do. 30/50.....	7.50	7.50	Sei, pr. vekt.....	6.25/6	6.25/6
Mørk do. ....	—	—	do. 40/50.....	7.25	7.25	Saltfisk:		
Rogn:			Lenger:			Lofots, lev. Kristiansund ...	—	—
Iste sort, pr. eksportfylt tn.	—	—	Skruelenger, pr. 20 kg. ....	—	—	Finnmarks fob. fiskeplass ..	—	—
2nen sort.....	—	—	Bjerkelenger, pr. 20 kg. ...	—	—	Islandsk,norskbehandlet....	—	—
3dje sort.....	—	—	Klippfisk:			Bjørnøfisk pr. 20 kg. ....	—	—
Samf., påfylt tn. ....	—	—	Iste sort. lof., pr. 20 kg. ...	10.20	10.20	Tørrfisk:		
Rundfisk:			— Finn. fob. lastepl.	—	—	1ma storsei, 50/60, pr. kg. ...	0.42	—
Usort. lofots, pr. 20 kg. ...	—	—	Fetsild. Unotert.	—	—	Do middelsei 40/50 pr. kg. ...	0.38	—
Do. helgel., pr. 20 kg. ....	—	—	Vårsild, fiskepkk. pr. 80 kg.	—	—	Do. småsei, do. ....	0.35	0.36/0.37
Tynn vestre, holl., pr. 20 kg.	—	—	Islandssild, fiskepkk. tønne	—	—	Sild:		
Fyldig do., do. pr. 20 kg.	17.—	17.—	1) Omsetning funnet sted.	—	—	Storsild, eksp.pakket, 110 kg.	—	—
Underm. hollender, pr. 20 kg.	—	—	Ålesund. 30/11 7/12			Vårsild, eksp.-pak. 110 kg.	—	—
Alm. hollender, pr. 20 kg. .	14.75	15.—	Tran:	Kr.	Kr.	pr. tn. ....	—	—
Bremer, pr. 20 kg. ....	14.50	14.75	Ukl. damptran, Søndmørs og			Islandssild, pr. kg. ....	—	—
Samf. (ital.) stor, pr. 20 kg..	12.75	12.75	Nordlands pr. tn. ....	68/69	69/70	Haugesund. 30/11 7/12	Kr.	Kr.
Do. do., små, pr. 20 kg.	14.—	14.—	Do. Finnmarks pr. tn. ....	67.—	67.—	Vårs., eksportpk., ganet, 120		
Do. undermåls pr. 20 kg.	14.—	14.—	Koldklaret damptr. pr. kg. .	0.75	0.76	kg. 1934.....	10.—	9.50
Lubb, pr. 20 kg. ....	—	—	Bruntran pr. kg. ....	—	—	Do. mindre merker, ganet		
Høstrundfisk, pr. 20 kg. ....	—	—	Sildolje etter kval. pr. kg. 0.20/0.27	0.20/0.27	0.20/0.27	110 kg. pr. tn. ....	11.—	10.—
Afrika rundfisk 20/40, 20 kg.	8.75	8.75	Seltran do. pr. kg. max. 1 %	—	—	Do., eksportpakket.....	—	—
Do. Do. 30/50, pr. 20 kg.	7.50	7.50	Ffa.....	0.40	0.40	Do. flekket 120 kg. fob. pr. tn.	15.50	15.—
Do. Do. 50/70, pr. 20 kg.	7.25	7.—	Seltran, underordnet..... 0.30	0.36	0.30/0.36	Do. renflekket 120 kg. ....	19/20	19.—
Usort. finnm., pr. 20 kg. ....	—	—	Håkjerringtran pr. kg. ....	0.38 1/2	0.38 1/2	Storsild, eksp.pakket ganet,		
Finnm., 1-200 gr., pr. 20 kg. 1)11.50	11.50	11.50	Rogn:			120 kg. 1933.....	utsolgt	
Finnm., 2-400 gr. pr. 20 kg. 1)11.50	11.50	11.50	Iste sort eksportpk. pr. tn.	26.50	26.50	Do., eksportpk., ganet, 110		
Do. 4-700 gr., pr. 20 kg.	11.75	12.—	2nen sort do. pr. tn. ....	24.50	24.50	kg., pr. tn. ....	—	—
Do. over 700 gr., pr. 20 kg.	11.75/12	12.—	3dje sort do. pr. tn. ....	17.—	17.—	Fetsild, notsild 10/12/14 stk.		
Titling:			Samfengt, fylt tønne, pr. tn.	—	—	pr. kg., fiskepakket tn. .	utsolgt	
Hollender, pr. 20 kg. ....	—	—	Klippfisk:			Skjæresild pr. kg. ....	—	—
Bremer, pr. 20 kg. ....	—	—	Søndmørsk, pr. 20 kg. ..	10/9.80	10/10.10	Islandssild, matjes 110 kg.		
Rotskjær:			Lofots, pr. 20 kg. ....	8.25/8.50	8.50/8.80	pr. tn. ....	utsolgt	
Zartfisk pr. vekt.....	—	—	Lenge pr. 20 kg. ....	7.30	7.20/7.30	Do., fob pr. fiskepakket tn.	—	—
Vekkerfisk.....	—	—	Brosme pr. 20 kg. ....	—	—	Makrell, hebrider, 92 kg. fob.	—	—
Høkkerfisk.....	—	—	Sei pr. 20 kg. ....	—	—	Do. norsk 92 kg. ....	—	—
			Saltfisk:			Sildolje:		
			Islandsk torsk, norsk fangst,			Mørk, fob., pr. kg. ....	—	—
			pr. 20 kg. ....	—	—	Lys, fob., pr. kg. ....	—	—
			Finnm.s torsk fob., pr. 20 kg..	—	—	Sildemel, pr. 100 kg. ....	—	—
			Lofots- og Vest.ålsk torsk ...	—	—			
			Sunnmørs torsk.....	—	—			
			Sei, pr. kg. ....	—	—			
			Pressefisk (ks. å 100 kg.)	—	—			
			Presset lange, pr. kg. ....	0.28	0.28			
			Rotskjær: Sei, samf. pr. vekt	—	—			
			Torskemel fob. pr. 100 kg.	30.—	29.50			
			Sildemel " ".....	22.50	22.50			
			Sild.					
			Storsild, pr. kg. ....	—	—			
			Storsild. eksp.-pakket 110 kg.	—	—			
			pr. tn. ....	—	—			
			Vårsild pr. tn. å 110 kg. ...	—	—			
			Islandssild pr. kg. ....	—	—			
			do. hodeskåret pr. kg. ...	—	—			
			do. matjes pr. tn. ....	—	—			

### A.S FRYDENBØ SLIP & MEK. VERKSTED

Damsgaard · Bergen  
Telegr.adr.: Frydenbøslip  
Telefoner . . . 4656, 2412

Maskin-, jern  
og træarbeider

### A.s Wernøe & Gulbrandsen

Torvalmenning 12  
BERGEN

KODAK-DEPOT  
Kino-, Lysbilled-utstyr



Kulkompagniet af 1871

SKAL DE  
BESTILLE **KULL**

RING: **0570**

# TRONDHEIM

## Motorfabrikker og slipper

Komplett lager av:

Messingrør, Messingbolt  
Kobberør, Tin, Bly, Kobber  
Blanke og sorte aksler  
Kilestaal 4-kant, 6-kant, flat etc.

Billigste dagspriser

# JERNMETAL

IVORI OPTAT GRØNNINGS JERN A-S METALAVD ETBL 1877

Olav Trygvessøns gt. 48

Telefoner: 228, 268 - Telegramadresse: Jernmetall

Telefon 1426 **Sjømannshjemmet** Ths. Angells gt. 12b  
Billige værelser - Godt stell  
Centralvarme - Bad

### Trondhjems Elektromotor Reparasjon

Nedre Ilen 7 Ing. Leiv Reitan Telefon 4483  
Spesialverksted for omvikling og reparasjon av  
alleslags - Motorer, Dynamoer, Båtmagneter etc.

### Egil Eriksen - Trondhjem

Export av Sild og Fisk

Telegramadresse: „Egil“ - Telefon 1433, privat 3332

### A.S M. HJELDES MEK. VERKSTED

Innehaver: J. GRØNNESBY - Bratørkaian

Alle slags reparasjoner for Dampskibe, Fabrikker og Motorer. Alt slags  
Smede- og Metalarbeide utføres. Reelt arbeide utføres til Dagens billigste  
priser. - Telefoner: Verkstedet 1822, Privatbolig 1419.

### OLIVER FOSSUM - Trondhjem

Etablert 1892 - Fjordgt. 30

Rikstelefon 1126 3609 Lager av Fiskehermetik fra Hopsjø  
Privat . . . . . 1157k Preservering samt Sild, Fisk, Salt m.m.  
Telegramadr. Fossum

### Nordenfjeldske Blikindustri Trondheim

Etablert 1919

Alle arter blikemballasje

Telefoner: Fabrikken 5067k, privat 3638. - Telegramadresse: Blikindustri

### Norsk Lax- og Fiskeexport A.s

(Tidligere M. Thams, etabl. 1864)

Telegramadresse: „Lax, Trondhjem“ - Telefoner: Kontoret 1004, privat 3516  
Eksportforretning. Specialitet: Fersk Laks

AKTIESELSKAPET

### Det Norske Fiskefilet Kompani

Specialitet: Hurtigfrosset skinn og benfri fiskefilet

### A/s Norsk Staaltaugfabrik Trondheim

ALT I STAALTAUG

### A.s. Hermetikfabrikkernes Fællesindkjøb

Ths. Angells Gt. 5 - Trondheim  
Telefoner: 3479, 3855 - Telegramadresse: „Hermetiksild“  
Kjøper fersk Sild

### Wilh. Johansen

Fiskeksport  
Telef. 5276 - Telegr.adr.: Wiljo - Trondheim

### A.s Norsk Manillaindustri, Trondheim

Alt i Manilla - Sisol - Kokus

### SUND & GENBERG A/s, Trondheim

Forhandler fisk og sild

Telefon 4545, 5212

Tlgr.adr.: „Peras“

### MÜLLERS HOTEL

TRONDHEIM  
Telegr.adr.: Müllers. Centralbord

■ All moderne komfort

Garager. Servicestasjon

### MUNKVOLDS RØKERI

Telefon 3840 c

JOMFRUGATEN 14

Tel.adr.: Bøking

Torskefilet, Koljefilet, Kolje rund, Bøking, Fersk filet, Sprengt filet

### Alfred Smiseth A.s

TRELASTFORRETNING  
KASSEFABRIK

Disp. Alfred Smiseth

Telefoner: 3375 - 4979

Specialitet: Sild & Fiskekasser



HERMETIK

## KVEITE

og annen ferskfisk samt landmandsprodukter omsettes best.  
Omgående remisse. Send forespørsel om priser og utsikter.

### Fryseriets Kommissionsauddeling A.s

Bankref.: Nordenfj. Kreditbank

Telefon, kontoret 2820

Telegr.adr.: Fryseri

— disp. privat 2462

Mottar til frysning samt lagring i kjølerum alle sorter varer.  
Rimelige avgifter. Besørger spedisjon.

### Trondhjems Fryse- & Kjøleanlæg A.s

## BLIKKEMBALLASJE

Blank og dekorert

HERMETIKKEMBALLASJE  
KLIPPFISKEBALLASJE  
SILDBØTTER etc.

Innhent priser. Forslag til dekorasjoner utarbeides

AKTIESELSKAPET

## NORSK BØTTEFABRIK

hvor er optatt A.S TRONDHEIM BLIKEMBALLAGEFABRIK  
og A.S NORSK RADIATORFABRIK, Trondheim



## Vekselkursene (salgskurser).

Mynt	Par	4/12	5/12	6/12	7/12	8/12	10/12
<i>Oslo:</i>	kr.	kr.	kr.	kr.	kr.	kr.	kr.
£ <sup>2)</sup> . . . . .	18.18	19.90	19.90	19.90	19.90	19.90	19.90
R. M. . . . .	89.15	162.25	162.75	162.50	162.25	162.75	162.50
Clearing-mk. . . . .	—	161.16	161.52	161.94	161.52	161.39	161.76
Frcs. . . . .	72.00	26.70	26.80	26.70	26.65	26.80	26.70
Sv. kr. . . . .	100.00	102.85	102.85	102.85	102.85	102.85	102.85
D. kr. . . . .	100.00	89.25	89.25	89.25	89.25	89.25	89.25
Gylden . . . . .	149.00	272.75	273.75	273.—	272.50	273.50	273.—
Sw.frcs. . . . .	72.00	131.50	131.75	131.25	131.—	131.50	131.25
Dollar . . . . .	3.73	4.04	4.05	4.04	4.03½	4.04½	4.04
Belga . . . . .	52.00	95.—	95.25	95.—	94.75	95.25	95.—
F. mark . . . . .	72.00	8.90	8.90	8.90	8.90	8.90	8.90
Pesetas . . . . .	72.00	55.35	55.50	55.50	55.35	55.45	55.45
Lire . . . . .	72.00	35.30	34.60	34.60	34.45	34.50	34.50
Czck. kr. . . . .	75.60	17.00	17.10	17.—	17.—	17.—	17.—
Isl. kr. <sup>1)</sup> . . . . .	100.00	90.75	90.75	90.75	90.75	90.75	90.75
Montreal . . . . .	3.73	4.12	4.13	4.13	4.12	4.12	4.12
Østerr. kr. . . . .	75.75	<sup>3)</sup>	<sup>3)</sup>	<sup>3)</sup>	<sup>3)</sup>	<sup>3)</sup>	<sup>3)</sup>
Polske zloty . . . . .	42.00	77.—	77.—	77.—	77.—	77.—	77.—

<sup>1)</sup> Nominell. <sup>2)</sup> Ved salg av pund kommer i tillegg til den noterte kurs 1 promille — minimum 50 øre pr. ekspedisjon.  
<sup>3)</sup> Unotert.

**Oljemarkedet.** — Bergen og Stavanger Norsk Engelsk Mineralolje A/S, meddeler:

Prisene er fra og med 12 november 1934 avhentet på fat fra anlegget Skarholmen og i Bergen kr. 0.10, 0.15½ og 0.17½ pr. kg., henholdsvis for Shell solarolje, Shell Triumf, Shell Water White. Ved levering fra andre byer eller lagre er prisene dels de samme, i enkelte tilfeller regnes noget tillegg. Solarolje levert i løs vekt fra Skarholmen 9 øre. — Shell bilbensin kr. 0.37 pr. kg. fob. Bergen.

Disse priser gjelder importbyer. Ved levering fra øvrige byer og fatlagre er prisene litt høiere.

## Eksporten av fersk fisk til Storbritannia.

(Efter opgave fra Det Statistiske Centralbyrå.)

Fiskesort:	Eksport i uken <sup>26</sup> / <sub>11</sub> — <sup>1</sup> / <sub>12</sub>	Total fra <sup>1</sup> / <sub>1</sub> — <sup>1</sup> / <sub>12</sub>
	Kg.	Kg.
Flyndre . . . . .	33 597	3 196 475
Kveite . . . . .	25 124	2 161 121
Hyse . . . . .	35 521	2 307 601
Torsk . . . . .	9 646	835 964
Lysing . . . . .	—	20 180
Piggvar og slettvar . . . . .	15	797
Pigghå . . . . .	925	975 961
Skaie og rokke . . . . .	584	497 670
Makrell . . . . .	—	579 075
Rogn . . . . .	4 465	424 946
Våtsaltet fisk . . . . .	—	125 000
Annen . . . . .	2 069	24 660
Ialt	111 946	11 149 450

## Ferskfisktransporten pr. jernbane.

Forsendelse fra Trondheim, Bergen, Åndalsnes og Narviks jernbanestasjoner.

Stasjoner	Til innlandet		Til utlandet			Ialt
	Oslo	For-øvrige	Sve-rige	Italia	Tysk-land	
<i>Trondheim:</i>	kg.	kg.	kg.	kg.	kg.	kg.
<sup>25</sup> / <sub>11</sub> — <sup>1</sup> / <sub>12</sub> ialt	119 450	125 500	29 820	—	28 200	<sup>1)</sup> 303 260
Sild . . . . .	18 490	18 960	—	—	18 200	55 650
Fisk . . . . .	100 960	106 504	29 820	—	10 000	<sup>1)</sup> 247 610
<i>Bergen:</i>						
<sup>25</sup> / <sub>11</sub> — <sup>1</sup> / <sub>12</sub> ialt	11 460	18 290	—	—	23 300	53 050
Sild . . . . .	—	100	—	—	—	100
Fisk . . . . .	11 460	18 190	—	—	23 300	52 950
<i>Åndalsnes:</i>						
<sup>25</sup> / <sub>11</sub> — <sup>1</sup> / <sub>12</sub> ialt	6 400	1 040	—	—	—	7 440
Sild . . . . .	—	—	—	—	—	—
Fisk . . . . .	6 400	1 040	—	—	—	7 440
<i>Narvik:</i>						
<sup>25</sup> / <sub>11</sub> — <sup>1</sup> / <sub>12</sub> ialt	—	—	5 890	—	—	5 890
Sild . . . . .	—	—	940	—	—	940
Fisk . . . . .	—	—	4 950	—	—	4 950

<sup>1)</sup> Herav 290 kg. fisk til Danmark.

## Tilførsler til Oslo (Østbanen) vekten angitt brutto.

Fiskesort	<sup>25-26</sup> / <sub>11</sub>	27/11	28/11	29/11	30/11	1/12	Tils.
	kg.	kg.	kg.	kg.	kg.	kg.	kg.
Kveite . . . . .	530	880	—	350	510	—	2270
Flyndre . . . . .	—	—	—	—	—	—	—
Hyse . . . . .	4220	5340	—	1160	6830	—	17550
Torsk . . . . .	4440	3080	180	120	3070	—	10890
Sei . . . . .	440	—	—	—	310	—	750
Sild . . . . .	—	6000	—	—	9400	—	15400
Annen fisk . . . . .	32240	11670	4270	5410	5480	1420	60490
Hummer . . . . .	330	—	—	70	—	—	400
Hvalkjøtt . . . . .	—	—	—	—	—	—	—
Håbrand . . . . .	11600	—	—	—	—	—	11600
Makrell . . . . .	9150	—	1750	—	—	—	10900
Tils.	63150	26970	6200	7110	25600	1420	130250

Fiskeinnførselen til Oslo. — Innførselen av fersk og annen fisk til Oslo sjøtollsted i uken 2/12—8/12: Fra Danmark levende fisk kr. 4120, fersk fisk kr. 1410. Fra Sverige levende fisk kr. 550, saltet fisk 24 kg. Fra Frankrike fersk fisk kr. 585.

## Fiskets Gang

A weekly intelligence organ of the Norwegian fisheries published by

The Director of Fisheries. Bergen.

Norwegian Fisheries.

Statement showing the landings of the main Norwegian fisheries now being carried on, from the beginning of the year 1934 to Desember 8th.

Fat and small herrings in hektolitres (hl), landed 1,98 mill., to fish oil factories 1.48 mill., to canning factories 82 800, salted 169 200, iced 190 200.

Norges utførsel av fiskeprodukter fra 1. januar til 1. desember 1934 og i uken som endte 1. desember.

teder	Vårsild		Fetsild og skåret sild tnr.	Storsild tnr.	Islands-sild tnr.	Klippfisk ialt kg.	Rundfisk kg.	Rotskjær kg.	Sei kg.	Hyse rund kg.	Annen tørrfisk kg.	Tørrfisk ialt kg.	Rogn tnr.	Rogn fersk kg.	D.m. tran tnr.	R.m. tran tnr.	Blank tnr.	Brun blank tnr.	Brun tnr.	Hå-kjørr. tnr.
	Saltet tnr.	Flekkesild tnr.																		
Oslo <sup>1)</sup> .....	—	—	30	—	2	13 849	—	18 710	27 950	—	—	46 660	1	150	10 162	839	3 969	25 726	1 142	2 484
Kr.sand S. ...	—	—	—	—	—	525	—	—	—	—	—	—	—	—	—	—	—	—	—	—
Egersund ...	3 941	—	—	—	—	—	—	—	—	—	—	—	—	—	—	—	—	—	—	30
Stavanger <sup>2)</sup> ..	1 397	58	933	—	—	—	—	—	—	—	—	—	—	—	—	—	—	—	—	—
Kopervik ...	9 947	3 947	211	400	—	—	—	—	—	—	—	—	—	—	—	—	—	—	—	—
Skudeneshavn ...	9 990	120	8	277	—	—	—	—	—	—	—	—	—	151	—	—	—	—	—	—
Haugesund <sup>4)</sup> ..	24 851	7 130	2 682	2 600	—	—	—	—	—	—	—	—	—	105	—	—	—	—	—	—
Bergen <sup>5)</sup> .....	31 473	547	25 199	31 960	—	—	—	—	—	—	—	—	1 574	319 843	17) 55 592	4 606	22 016	19 928	3 510	2 488
Florø .....	—	—	21	3 952	—	—	—	—	—	—	—	—	—	—	—	—	—	—	—	—
Måløy .....	—	—	29	322	—	—	—	—	—	—	—	—	—	—	—	—	—	—	—	—
Ålesund <sup>6)</sup> ...	21 572	—	90	11 462	—	—	—	—	—	—	—	—	—	55 457	33 277	968	6 066	12 240	119	9 480
Molde <sup>12)</sup> .....	3 431	—	524	2 230	—	—	—	—	—	—	—	—	—	500	—	—	—	—	—	—
Kr.sund N. <sup>7)</sup> ..	2 776	—	783	2 716	—	—	—	—	—	—	—	—	—	4 923	—	—	50	407	940	—
Trondheim ...	—	—	64 130	592	—	—	—	—	—	—	—	—	—	15 980	—	—	—	2	2	—
Bodø .....	—	—	540	—	—	—	—	—	—	—	—	—	—	—	—	—	—	43	187	—
Svolvær <sup>16)</sup> ..	—	—	640	—	—	—	—	—	—	—	—	—	—	—	—	—	—	37	43	—
Tromsø <sup>13)</sup> ...	—	—	—	—	—	—	—	—	—	—	—	—	—	—	—	—	—	—	—	—
Hammerfest .	—	—	—	—	—	—	—	—	—	—	—	—	—	—	—	—	—	—	—	—
Vardø .....	—	—	—	—	—	—	—	—	—	—	—	—	—	—	—	—	—	—	—	—
Vadsø <sup>14)</sup> .....	—	—	2	—	—	—	—	—	—	—	—	—	—	—	—	—	—	—	—	—
Andre <sup>9)</sup> .....	—	—	4 546	—	—	—	—	—	—	—	—	—	—	—	—	—	—	—	—	—
Ialt	109 378	11 802	100 368	12) 56 511	126 623	32 864 317	12 623 514	957 263	5 763 812	1 473 554	831 682	21 649 825	63 157	399 318	101 675	6 446	32 631	59 006	6 047	15 169
I uken	900	168	1 728	159	211	320 930	273 940	7 900	75 810	34 102	5 125	396 877	—	356	3 026	173	543	1 257	150	456

Tollsteder	Herdet hvalolje tnr.	Hvalolje tnr.	Selolje tnr.	Sildeolje tnr.	Sild fersk ks.	Sild røkt kg.	Ma-krell saltet tnr.	Ma-krell fersk kg.	Laks fersk kg.	Levende ål kg.	Annen fersk fisk kg.	Hummer kg.	Reker kg.	Fisk saltet kg.	Fisk saltet i tnr.	Sildemel kg.	Fiskemel levermel fiskeguano kg.	Selskinn kg.	Hermetikk kg
Oslo <sup>1)</sup> .....	81 168	9 241	6 337	4 390	22 203	—	84	1 583	33 436	13 987	632 311	21 359	18 271	750	100	14 850	3 850	—	29 108
Kr.sand S. ...	—	—	—	—	670	—	2 706	1 053 933	6 522	57 624	117 020	122 469	632 856	—	—	—	—	—	4 085
Egersund ...	—	—	—	61	23 039	—	309	68 770	2 449	25 234	92 892	16 476	523 534	—	—	588 600	77 179	—	10 363
Stavanger <sup>2)</sup> ..	—	—	—	614	4 887	64	1 336	23 222	11 169	53 007	141 855	332 718	154 020	270	—	3 321 868	505 753	—	14 848 068
Kopervik ...	—	—	—	—	1 663	—	504	86 740	589	12 354	87 53	2 427	11 475	—	—	—	—	—	134 196
Skudeneshavn ...	—	—	—	—	—	47	869	—	170	—	15 190	—	—	—	—	—	—	—	252
Haugesund <sup>4)</sup> ..	—	46 606	—	4 644	162 127	—	3 124	58 425	664	20 610	75 023	24 423	4 845	81	9 124 350	886 300	—	808 706	
Bergen <sup>5)</sup> .....	—	1 206	3 557	3 647	224 952	217 954	571	72 920	308 247	157 377	9 800 413	183 116	138 198	1 428	4 424 350	538 920	445 065	3 750 708	
Florø .....	—	—	—	192	1 275	—	—	—	4 578	—	6 942	316	10 190	—	—	—	—	—	1 800
Måløy .....	—	—	—	—	1 682	5 024	—	—	33 861	2 675	775 268	540	1 201	19 000	2	—	3 183 713	—	716 456
Ålesund <sup>6)</sup> ...	—	38	2 186	45	71 388	1 449 081	2	—	2 371	6 537	3 130 727	75	105 037	1 445 355	—	568 200	2 753 450	71 007	214 527
Molde <sup>12)</sup> .....	—	359	—	21	7 808	—	—	—	380	6 633	86 314	—	—	—	—	22 000	42 160	—	123 138
Kr.sund N. <sup>7)</sup> ..	—	90	—	110	10 032	—	—	—	11 184	31 025	1 113 422	—	144 437	860 980	—	424 500	1 232 065	—	771 313
Trondheim ...	—	—	—	—	56 605	—	—	—	248 458	—	1 256 332	325	54 218	167	1 521 800	263 200	—	—	3 597 233
Bodø .....	—	—	—	45	—	—	—	—	—	—	—	—	—	—	333 540	—	—	—	2 600
Svolvær <sup>16)</sup> ..	—	—	—	120	144	—	—	—	—	—	30 834	—	—	—	633 289	935 500	5 184 300	—	—
Tromsø <sup>13)</sup> ...	—	112	612	9 300	—	—	—	—	30	—	35 777	—	480	—	67 471	5 195 438	1 132 354	83 321	—
Hammerfest .	—	—	712	306	—	—	—	—	6 587	—	6 277	—	—	—	242 365	2 703 850	2 670 500	13 787	—
Vardø .....	—	—	—	—	—	—	—	—	109	—	827 308	—	—	—	726 070	—	—	—	—
Vadsø <sup>14)</sup> .....	—	—	—	—	232	—	—	—	1 975	—	73 365	—	—	—	89 182	—	—	—	—
Andre <sup>9)</sup> .....	206 719	180	—	3 619	52 077	665	48	199 970	8 903	113 492	464 620	47 738	248 778	420	84	10) 4541 039	11) 1970 835	—	553 989
Ialt	287 887	57 832	13 404	27 114	640 784	1 672 835	9 553	1 563 163	681 682	500 555	18 690 643	751 982	2 047 540	4 418 692	1 902	34 926 123	20 444 779	613 180	25 566 542
I uken	15 906	411	458	463	2 145	24 067	10	—	18	125	230 602	22 283	15 630	1 380	20	947 093	260 469	13 771	418 104

1) Dessuten 1814 tnr. stearin, 1085 tnr. hvaloljefettsyre, 273 tnr. bottlenosetran 962 tnr. grakse, 1 tnr. kveiteolje og 404 tnr. pressesetran. 2) Dessuten 112 tnr. ansjos, 375 tnr. krydret sild, 7 tnr. brisling og 300 kg. islandsk klippfisk. 3) Derav 1 150 521 kg. finnmarks og 5 691 567 kg. lofots. 4) Dessuten 170 tnr. veterinærtran, 1208 tnr. sildemelke, 10 000 kg. hvalmel 800 kg. halfinner, 46 400 kg. krabbemel og 290 tnr. edikkbehandlet sild. 5) Dessuten 2 444 tnr. stearin og 847 tnr. nordsjøisild. 6) Dessuten 1059 tnr. stearin, 9 tnr. hvaloljefettsyre og 45 tnr. kveitetran. 7) Dessuten 1509 tnr. stearin, 660 tnr. håtran 60 tnr. pressesetran, 5 918 kg. fiskelever, hvorav 3 117 kg. kveitelever og 13 512 tnr. industriell tran. 8) Fra Fredrikstad. 9) 3 410 tnr. hvaloljefettsyre og 109 tnr. skrapolje av hvaltran fra Fredrikstad, 1 905 tnr. sperm olje fra Sandefjord, 6800 kg. fersk brisling fra Holmestrand, 114 425 kg. krabbemel 73 630 kg. hvalbenmel, 11 550 kg. selkjøttmel 10 000 kg. hvalmel 74 650 kg. hvalfråkjøttmel, 24 875 kg. japansk sardimel og 3 980 kg. håmel fra Sandnes. 10) Herav 2 119 365 kg. fra Sandnes og 2 420 274 kg. fra Harstad. 11) Herav 1 105 000 fra Harstad, 409 100 fra Mosjøen. 12) Herav 446 835 fra Sandnes. 13) Herav 217 tnr. flekket fra Haugesund, 166 tnr. flekket fra Bergen, 30 tnr. flekket og edikkbehandlet fra Molde. 14) Dessuten 7534 kg. kveitelever, 258 tnr. pressesetran, 105 kg. røket laks og 411 900 kg. loddemel. 15) Dessuten 618 600 kg. lodde. 16) Dessuten 1000 kg. krabbemel, 7 tnr. fiskemager 4500 kg. hvalbarde, 40 kg. røket laks og 15 900 kg. fersk brisling. 17) Dessuten 9 tnr. kveitelevertran, 100 fat lever påfyllt sprit. 17) Av ukeeksporten 1 307 tnr. var 213 tnr. utenlandsk.