

Fiskets Gang


Etterretningsblad for norsk fiskeribedrift, utgitt av Fiskeridirektøren.

Kun hvis kilde oppgis, er ettertrykk fra „Fiskets Gang“ tillatt.

31. årg.	ABONNEMENT kr. 10.00 pr. år tegnes ved alle post anstalter og på Fiskeridirektørens kontor. Kr. 16.00 utenlands.	Bergen Onsdag 31 januar 1940	ANNONSEPRIS: Pristariff fåes ved henvendelse til Fiskeridirektørens kontor.	Nr. 5
----------	---	---------------------------------	---	-------

ANKERE

STORE LAGERE I OSLO
OG I BODØ HOS FIRMA
RAGNAR SCHJØLBERG



KJETTINGER

TH. SMITH-CHRISTENSEN

JERNBANETORVET 11, OSLO
TELEGR.: SMICRIS

Oversikt pr. 27/1.

Storsildfisket har nå slått til på Sirahavet og sørover til vest av Kvitsøy. Der fiskes godt både med snurpenot og drivgarn og siste uke ga sesongens hittil beste fangstresultat.

I Tromsøysund og i Ankenes fiskes der ganske meget småsild.

Bankfisket på Vestlandet bedret seg betydelig som følge av de bedre værforhold. Torskefisket nordpå ser ut til å utvikle seg tilfredsstillende.

Storsildfisket: Hovedtyngden av silda og fiskeflåten har i løpet av siste uke arbeidet seg sørover fra Slotterøyfeltet til feltene utfor Espevær, Røvær, omkring Utsira og helt sør til Kvitsøy. Der har pågått livlig snurpenotfiske og drivgarnbåtene har fått gode fangster. For driverne har der også vært delvis bra fiske i Øygaren og for Bulandet, mens der lenger nord fremdeles ikke er sild å få. Forskjellige meldinger tyder dog på at silda står til havs i ca. 50/60 kvartmils avstand fra så vel Kråkenes som Runde, men når der er sild å få med kortere utseiling andre steder, har der ikke vært utseiling til disse fjerntliggende felt.

Fangsten i siste uke andrar til 739 000 hl mot i samme uke i fjor 466 000 hl. I alt er der nå fisket 1 435 000 hl mot i fjor på samme tid 1 033 000 hl og i 1938 1 688 000 samt i 1937 827 000 hl. Hele årets fangst er fisket sør for Stad. Den landnotsild som er opptatt er fisket med snurpenot av småsnurpere som bruker å slepe fangsten til land. Der er hittil i år bare satt et enkelt veritabelt landnotsteng, nemlig sistleden lørdag ved Hernar i Nordhordland.

Fetsild- og småsildfisket: I Tromsøysund ble der i siste uke fisket med landnot i Kallfjord og snurpet i Grøtsund. I Ankenes har der vært godt fiske de siste 2 uker. På 2 uker er der på Rombakken og Herjangen opptatt 90 000 hl småsild, alt solgt til sildolje. Fra Åfjord i Sør-Trøndelag opplyses det at der er satt 4 notsteng og opptatt 600 hl småsild i siste uke. Silda ble iset for eksport og prisen var kr. 8,50 pr. hl.

Bankfisket: Der var tildels bra fiske i siste uke. Fangsten for Kristiansund N ble 38,7 tonn. Til Ålesund ble der innbrakt 87,6 tonn. Pigghåfisket fra Måløy var ganske bra. Der ble i alt innbrakt 131,9 tonn fisk, hvorav 101 500 stk. pigghå, pris 20 øre pr. stk.

Torskefisket: I det store og hele ser torskefisket ut til å utvikle seg bra i Nord-Norge. Der fiskes nå fra alle fiskevær i Borge på Yttersiden. Lofotoppsynet ble satt den 29. januar. Samtidig ble oppsynet i Møre og Romsdal satt. Der har vært tildels lovende fangster for Ona og i Borgundfjorden.

I Finnmark fiskes der fortsatt ganske bra, men dog ujevnt. Således fiskes der bra for Vardø, Båtsfjord, Berlevåg, Honningsvåg og værene i Måsøy, ujevnt tildels meget godt på Sørøyhavet og tildels bra i Vestfinnmark forøvrig. I Vestfinnmark er småbåtfisket i god gjenge og utsiktene sies flere steder å være bra. I Troms er fisket også kommet godt i gang. I uken er der fisket i Berg og Torsken 511 tonn torsk, i Hillesøy og Øyfjord 73 tonn, i Tromsøysund fra nyttår 198 tonn, for Tromsø by i siste uke 200 tonn og mellom 1. og 20. ds. 468 tonn. Fylkets kvantum er på 1960 tonn mot i fjor 2327 tonn. For Andenes og Bleik oppgis der å være fisket 184 tonn torsk, 442 i fjor. Der var uvær i siste uke. For Øksnes og Langenes var fangstene ujevne. For Bø i Vesterålen var fangstene temmelig ujevne. Partiet er foreløpig bare 113 tonn mot 227 i fjor.

Fangstutbyttet stiller seg således:

Distrikt	Tonn						
	Total	Hengt	Saltet	Iset	D.m. tran	Salt- rogn	Iset rogn
					hl	hl	hl
Finnmark	7 599	2 357	1 275	3 967	5 189	—	—
Troms	1 960	15	711	1 234	854	308	307
Dverberg	184	16	9	159	92	—	52
Øksnes/Langenes ..	398	27	59	312	ca 200	18	137
Bø, Vesterålen	113	6	8	99	37	9	14
Total	10 254	2 421	2 062	5 771	6 372	335	510
I fjor	10 783	1 592	7 425	1 847	5 913	226	1 120
I 1938	8 953	2 378	4 695	1 859	3 503	119	361

Eksporten av de viktigste fiskevarer i uken til 20. januar samt totaleksporten (fjorårets tilsvarende tall i parentes): Klippfisk 327 tonn 1815 (1134), tørrfisk i alt 374 — 1029 (1175), hvorav rundfisk 337 — 876 (931), rotskjær 0 — 6 (39), sei 27 — 81 (88), hyse 9 — 41 (90), annen 0 — 25 (28), rogn, saltet

2000 tnr. 2475 (559), dampmedisintran 2027 — 6735 (11136), blanktran 1285 — 2771 (2609), ferskfisk 1027 tonn 3271 (2037), hummer 2385 kg 15 612 (59 517), reker 11 tonn 42 (98), hermetikk 440 — 1778 (1731), sildemel 467 — 1767 (1575), torskemel 265 — 399 (196), annet mel 25 — 45 (261).

OLAF KNUDSEN A/S - BERGEN

(Aktiekapital kr. 20 000.—)

Kommissionsforretning i fiskeprodukter

Gmsætter tørrfisk, rogn, tran, naakjørringtran, selolje, hvalolje, sildolje, iset torsk, tomfat, levermel etc.

Telegradr.: „Tranknudsen" — Rikstelefon 12348

Bankfisket.

Fiskemeldinger.

Møre og Romsdal. — Kristiansund: I uken 20. til 26. januar er oppfisket 38 701 kg fisk og skalldyr, hvorav 5300 kg torsk à 28 øre, 10 500 kg sei à 25 øre, 700 kg lyr à 25 øre, 2000 kg lange à 16 øre, 4200 kg brosme à 9 øre, 2300 kg hyse à 30 øre, 530 kg kveite à kr. 1,20, 800 kg flyndre à 90 øre, 300 kg smørflyndre à 50 øre, 600 kg uer à 30 øre, 400 kg breiflabb à 30 øre, 600 kg skate à 20 øre, 900 kg annen fisk à 15 øre, 5400 stk. pigghå à 15 øre, 20 kg hummer à kr. 1,80, 4151 kg reker à 70 øre. Leverparti 18 hl à kr. 30. Verdi kr. 12 024. — Ålesund: I uken 20.—27. januar er oppfisket 87 600 kg fisk og skalldyr, hvorav 28 000 kg torsk à 35 øre, 11 000 kg sei à 35 øre, 1000 kg lyr à 25 øre, 3000 kg lange à 20 øre, 1000 kg brosme à 10 øre, 7000 kg hyse à 43 øre, 500 kg kveite à kr. 1,30, 500 kg flyndre à kr. 1,6000 kg skate à 23 øre, 1000 kg annen fisk à 23 øre, 26 500 stk. pigghå à 19 øre, 2100 kg reker à 75 øre. Leverkvantum 42 hl à kr. 28. Verdi kr. 28 126. Der deltok 55 fartøyer i kystfisket, 11 i pigghåfisket og 20 rekestrålere. — Bremnes: I uken 14. til 20. januar er oppfisket 270 kg lange à 16 øre, 320 kg brosme à 8 øre, 9 kg kveite à kr. 1,20, og 25 kg skate à 16 øre, 760 stk. pigghå à 20 øre. Værhindring hele uken.

Sogn og Fjordane. — Måløy: I uken 20. til 26. januar er oppfisket 131 960 kg fisk, hvorav 3500 kg torsk à 30 øre, 1900 kg sei à 22 øre, 14 800 kg lange à 18 øre, 6200 kg brosme à 17 øre, 2500 kg hyse à 35 øre, 560 kg skate à 18 øre, 1000 kg annen fisk à 20 øre, 101 500 stk. pigghå à 20 øre. Verdi kr. 27 569.

Bergen: I uken 20. til 27. januar er oppfisket 382 400 kg fisk, hvorav 150 500 kg torsk (vesentlig nordtra), 222 000 kg sei à 26 øre, 2000 kg lyr à 30 øre, 3000 kg pale à 30 øre, 4000 kg hyse à 35 øre, 150 kg annen fisk à 50 øre, 750 kg reker à kr. 1. Verdi kr. 111 110.

Rogaland. — Egersund: I uken 20. til 27. januar er oppfisket 9650 kg fisk og skalldyr, hvorav 4900 kg torsk à 28 øre, 300 kg lyr à 20 øre, 2400 kg hyse à 35 øre, 200 kg flyndre à 70 øre, 300 kg annen fisk à 25 øre, 1550 kg hummer à kr. 2,50. Verdi kr. 6362.

Torskefisket.

Finmark vinterfiske. — Vadsø 26/1: Forløpne uke: Vadsø—Nordvaranger linebåter 400—1100, Vardø by på bankene 4000—14 000—6000, bakken 1000—10 000—4000, Båtsfjord bakken 2000—10 000—7000, stormhindret, Berlevåg storsjødragere bakken 2000—6000, Gamvik småsjødragere 1000—3500, Mehamn stubbere bakken enhaling 5000—6000, Honningsvåg bankbåter 11 000—18 000, stubbelinebåter 3000—9500, motorbåter 400—1700, Nordvågen bankbåter 13 000—16 500, stubbe-

linebåter 3500—5000, motorbåter 1000—2000, Kjelvik småsjødragere 2000—4000, motorbåter 400—1600, Kamøyvær enkel garnskøyte 4500, stubbelinebåter 2000—3500, motorbåter 450—1850, Skarsvåg motorbåter 1500—2500, Havøysund sjødragere 2400—4500, jukse-måbåter 200—400, Tuffjord sjødragere 1500—2000, sjarker 600—1000, garnskøyter nattstätt 1500—2000, Snefjord jukse-måbåter 150—300, garnbåter 200—350, Hammerfest storsjødragere Sørøhavet 5000—16 000—8000, småsjødragere 2000—7000—4000, Hasvik garnmotorer 1200—2700, linemotorer 500—700, Kobbevåg linemotorer 400—1800, garnmotorer 300—800, Breivik linemotorer 400—800, jukserobåter 100—250, Sørvær linemotorer 500—3000, bankskøyter 7000, Øksfjord garnskøyter 800—1300, bankskøyter 7000, enkel 18 000, Bergsfjord garnskøyter 200—900, en 2-netters 2600, Ytre Talvik garnskøyter 800—1300, bankskøyter Sørøhavet 3000—7000, enkel 18 000, Bergsfjord garnskøyter 200—900, en 2-netters 2600, Ytre Talvik garnsmåbåter 100—500, motorsjarker 300—800. Priser: torsk henging, salting 10 øre, eksport 15, hyse 6 og 15—16 øre, torskelever 25, hyselever 15, rogn 30 øre.

Troms 27/1. — Berg og Torsken: Ukeparti 510 829 kg torsk, hvorav saltet 188 316, iset 318 548, hengt 3965; damptran 267 hl, rogn 36 hl saltet, 158 iset. Pris: torsk 10—16 øre, lever 28, rogn 10—30, fiskevekt 340—500, leverholdighet 850—1000, tranprosent 50—55. — Hillesøy og Øyfjord: Ukeparti 73 300 kg, hvorav saltet 65 000, iset 1300, hengt 7000; damptran 32 hl, rogn 16 hl saltet, 10 iset. Priser som for Berg, fiskevekt 300—450, leverholdighet 900—1000, tranprosent 50—55. Innmeldt 29 garnbåter med 204 mann. — Tromsøysund: Oppfisket siden nyttår 198 013 kg, hvorav saltet 163 537, iset 31 300, hengt 3176; damptran 133 hl, rogn 41 hl saltet, 30 iset. Pris: torsk 15—16 øre, lever 28, rogn 30, fiskevekt 350—450, leverholdighet 900—1000, tranprosent 55, belegg 9 garnbåter, 7 linebåter, i alt 141 mann. — Tromsø: Tilført 1.—19. ds. 468 246 kg, hvorav saltet 209 312, iset 238 806, hengt 927, filet 19 201; damptran 92 hl, rogn 70 hl saltet, 47 iset. Tilført siste uke 200 278 kg, hvorav saltet 15 186, iset 165 573, hengt 514, filet 19 005; damptran 63 hl, rogn 23 saltet, 32 iset. Pris: torsk 7—16 øre, lever 28, rogn 10—30, fiskevekt 380—400, leverholdighet 950—1000, tranprosent 54—55. — Fylkets kvantum: 1 960 476 kg torsk, hvorav saltet 710 751, iset 1 195 937, hengt 15 582, filet 38 206; damptran 854 hl, rogn 308 hl saltet, 307 iset.

Nordland. — Bø i Vesterålen 27/1: Siden forrige beretning 5 sjøværsdager, Hovden garn 200—1100—400, Nykvåg 180—1100—700, Eidet 70—500—200, Straumsvåg 150—1450—400, Skårvågen 150—1000—370, Vinjesjøen og Skagan garn opptil 1200, line opptil 900, jukse-måbåter opptil 140. Priser: torsk til salting og henging 10 øre, eksport 16 øre, lever 28 øre, fiskevekt 400—420, leverholdighet 1000, tranprosent 55, belegg 59 motorskøyter, 4 juksebåter, 1 linebåt, 11 landkjøpere. Oppfisket parti 114 100 kg, hvorav hengt 6400, iset 98 600, saltet 8100; dampmedisintran 37 hl, rogn 20 hl, hvorav iset 14 hl, saltet 9. — Øksnes og Langenes 27/1: Denne uke 5 hele sjøværsdager, 1 stormhindret. Fangstene ujevne. Ukekvan- tum 230 724 kg: Torskepartiet 397 508 kg, herav iset 312 267, saltet 58 854 og hengt 26 387 kg. Leverpartiet 414 hl, rognpartiet 155, herav iset 137 og saltet 18 hl. Belegget 98 båter, 622 mann, herav 40 linebåter, 246 mann og 58 garnbåter, 376 mann. — Dverberg 27/1: I vinterfisket for Andenes og Bleik deltar 62 garnbåter og for Nordmjele 4 rundfisktrålbåter med 484 manns besetning, i alt 21 landkjøpere. For Andenes og Bleik oppfisket 183 800 kg torsk, hvorav iset 159 500, saltet 8800, hengt 15 500. For Nordmjele ikke noe fiskeparti, 184 hl lever, hvorav dampet 92 hl dampmedisintran, 52 hl, rogn iset.

Priser: fisk til ising 16 øre, salting og henging 10, lever 28, rogn 30, fiskevetk 350, leverholdighet 900—1000, tranprosent 50. Uvær har hindret driften. — Børge 27/1: Fisket begynt for samtlige vær. Fangster garn alminnelig 200—800 kg, liner Steinfjorden 300—1000, fisken av middels størrelse og leverholdighet, ubetydelig parti ennå, belegg ca. 90 båter.

Seifisket.

Troms 27/1: For Torsken oppfisket i januar på garn 23 900 kg, alt iset, 11 hl tran. Pris: sei 25—30, lever 25—30. Fylkets kvantum 23 900 kg. — Breistrand 27/1: Denne uke oppfisket 101 034 kg sei, derav hengt 11 276, resten iset, oppgitt 9536 liter lever dampet. Etter kontroll skal leverpartiet av sei være 11 960. Det for lite oppgitte leverparti er formentlig oppgitt sammen med torskeleveren, fettpst. 57—60.

Nordland. — Lurøy: Seipartiet i november og desember utgjør 180 000 kg, hvorav hengt ca. 100 000 kg, resten sendt fersk. Seidamptranpartiet ca. 100 tnr. à 116 liter. Råfisklagets priser er benyttet.

Møre og Romsdal 30/1: I dag 1 seifisker fra Svatangene med 300 sei.

Vintersildfisket pr. 27/1 1940.

Distrikt	Ukefangst hl	Totalfangst hl	Oppfisket med		
			Garn hl	Snurp hl	Landnot hl
Sør-Trøndelag . . .	—	—	—	—	—
Møre og Romsdal.	—	—	—	—	—
Sogn og Fjordane	14 000	104 000	81 000	23 000	—
Hordaland	255 000	861 000	429 000	423 000	9 000
Rogaland	470 000	470 000	40 000	430 000	—
Vest-Agder	—	—	—	—	—
Total pr. 27/1 1940	739 000	1 435 000	550 000	876 000	9 000
— " 28/1 1939	465 750	1 032 680	?	?	?
— " 29/1 1938	85 000	1 688 001	?	?	?

Vintersildfisket nordafor Stad.

Sør-Trøndelag. — Halten—Sula 27/1: Ikke noe storsildfiske forsøkt siste uke.

Ålesund 24/1: Ingen drivere hertil i dag og ingen flåte til stede, været er bra. — Søre-Sunnmøre 24/1: Herfra var ingen driver ute i natt. — Søre-Sunnmøre og Ålesund 25/1: Hertil i dag ingen drivere innkommet. — Søre-Sunnmøre 26/1: Heller ikke i natt har noen drivere vært ute. — Ålesund 26/1: Intet fiske. Et par drivere vil muligens gå ut i dag. — Søre-Sunnmøre 27/1: Ingen drivere var ute herfra i natt, intet uke- og totalkvantum. — Romsdalsværene 27/1: Ingen ukefangst. — Søre-Sunnmøre 29/1: Ingen drivere var ute herfra i natt. — 30/1: Ingen drivere innkommet hertil. — I ettermiddag 1 driver fra Svinøyhavet, fangst 1 storsild.

Vintersildfisket sønnafor Stad.

Haugesund 24/1: Siden igårftes fra vest av Utnørningen og Skotningen 73 snurpere (for det meste småfangster) 50—2000 hl, i dag fra Utsirahavet 80 drivere med 5—425 og til Espevær 30 drivere med 15—70 hl. — Til Brandasund fra Selbjørnsfjorden og vest av Slotterøy 30 drivere med 0—300 hl. — Øygaren 24/1: Også i dag ujevne drivfangster Bakkasund—

PRISBELØNNING

av C. Sundts Legat til fremme av industri og teknisk vitenskap.

Innleveringsfristen for: «*En undersøkelse av torskemelkens sammensetning og mulighetene for dens utnyttelse*» er utsatt til 31 august 1940.

For nærmere opplysninger se Norsk Lysingsblad nr. 19 for 23 januar eller Teknisk Ukeblad nr. 4 for 25 januar 1940.

Fedje 0—170 hl, en enkelt Glesvær 300 hl. — Måløy 24/1: Hertil noen drivere fra Kråkenesfeltet med svarte garn. — Bulandet 24/1: 55 drivere innkommet med meget ujevne fangster, 1—170 hl. — Bergen 24/1: Fra Slotterøy 2 snurpere med 700 og 1000 hl, dessuten 11 drivere fra Korsfjorden med 12—300 hl. — Brandasund 24/1: 25 drivere innkommet med ujevne fangster 0—300 hl. — Øygaren 24/1, Haugesund 24/1, Måløy 25/1: Ingen drivere innkommet i dag. Bulandet 25/1: 78 drivere innkommet med små fangster på 0—60 hl. — Bergen 25/1: Fra Sirahavet 7 snurpere med 500—2000 hl, dertil 11 drivere fra Øygaren med 12—300 hl. — Brandasund 25/1: Bedre og jevnere fangster i dag. I alt innkommet fra Slotterøyfeltet 60 drivere med 10—500 hl. — Øygaren 25/1: Også i dag ujevne drivfangster Bakkasund—Blomvåg, 5—300 hl, Fedje jevnere 20—200 hl. Fisket i det hele bedre enn i går. I alt var 320 båter ute. — Haugesund 25/1: Siden igårkveld fra feltene sørvest og nord av Utsira 172 snurpere med 150—2500 hl, gjennomgående bra. Fra Utsirahavet dessuten 80 drivere med 15—450 hl. — Igårftes og i dag godt snurpenotfiske på Utsirahavet. Hertil innkommet 80 snurpere med 300—2000 hl, i dag fra Utsirahavet 50 drivere med 10—450 og til Espevær 20 drivere med 4—400 hl, Til Brandasund 40 drivere med 10—500 hl. — Åkrehamn 25/1: Fra nordvest av Utsira 4 drivere med 2—250 hl. Øygaren 26/1: Noen snurping og delvis tillandslep i natt Lønøyosen og Greipingen med tildels bra fangster for småsnurperne. Drivfangstene i dag Stolmen—Fedje ganske jevne 20—300 hl. — Florø 26/1: Fra Kvanhovden ca. 20 kvartmil av land 1 driver med 60 hl. — Bremanger 26/1: I dag 1 driver med 10 hl på Bremangerhavet. — Bulandet 26/1: Fangstene i dag gjennomgående bra og jevne. Der er innkommet 37 drivere med 15—300 hl, de fleste over 100 hl. En båt mistet lenken grunnet sildtyngde. — Bergen 26/1: Fra Sirahavet 13 snurpere med 300—2500 hl. Fra Korsfjorden 3 drivere med 100—340 hl, fra Slotterøy 1 driver med 300 hl. — Brandasund 26/1: I dag godt fiske. Der er innkommet fra sørvest av Slotterøy 80 drivere med 10—450 hl. — Haugesund 26/1: Fra Sirahavet i dag 56 snurpere med 70—2400 hl. I ettermiddag foregår der snurping nordvest av Kvitsøy. Fra Sirahavet dessuten 144 drivere med 10—550 hl. — Åkrehamn 26/1: Fra nordvest av Utsira 6 drivere med 60—240 hl. — Skudeneshavn 26/1: Fra sørvest av Utsira 3 drivere med 70—220 hl. — Øygaren 27/1: Drivfangstene i dag Stolmen—Heggholmen noe ujevne, dog opptil 300 hl. Fedje gode jevne fangster, 100—200 hl. — Bulandet 27/1: I alt innkommet i dag 52 drivere med fangster 20—250 hl, de fleste fangster 80—100 hl, utseiling i kveld.

Noregs Sildesalslag

— Salgssentral for Stor- og Vårsildfiskerne —

Kontorer:

Aalesund, Bergen, Haugesund og Egersund

Telefon Bergen: Direktør 15 635
Kontorsjef 16 995

Telegramadresse:
Samhald

— Haugesund 27/1: Hertil siden igårftes fra Kvitsøy 15 snurpere 50—2400 hl og i dag fra Utsirahavet 100 drivere med 15—350 hl. Til Skudeneshavn fra vest Gjeitungen 22 drivere med 40—250 hl. Til Brandasund fra sørvest Slotterøy 50 drivere med 15—450 hl. — Bergen 28/1: Hertil fra Gjeitung (Skudenes) 18 snurpere med 400—3000 hl, fra Korsfjorden, Slotterøy, Solsvik, Hellesøy og Glesvær 30 drivere med 15—350 hl. — Øygaren 28/1: Igårftes et mindre landnotsteng Hernar, 3 mindre snurpekast Blomvågsavsnittet, drivfangstene igårftes mindre for Øygaren. — Bulandet 28/1: Igårkveld innkommet 30 drivere med fangster 30—90 hl, gjennomsnitt 65 hl, pent vær. — Haugesund 29/1: I natt bra drivgarnsfiske sørvest av Gjeitungen (Skudenes) og idagmorgens en del snurping samme felt. — Øygaren 29/1: Drivfangstene hittil i dag i distriktet mislige, helst små, fangster opptil 150 hl. Noen snurping og tillandslep i natt Turøy. — Haugesund 29/1: Nat til søndag og søndag hertil fra strekningen Skudenes—Kvitsøy ca. 150 snurpere med opptil 3000 hl. — 30/1: Siden igårftes fra vest av Kvitsøy 30 snurpere med 400—2000 hl, i dag fra Utsirahavet 45 drivere med 10—300 og fra Skudenesfjorden 2 drivere med 80—280 hl. Til Skudeneshavn fra sørvest Gjeitungen 80 drivere med 5—350 hl, Til Espevær fra vest av Utnøringen—Hiskjø 20 drivere med 30—250 og til Brandasund fra sørvest av Slotterøy 50 drivere med 30—250 hl og til Brandasund fra sørvest av Slotterøy 50 drivere med 20—300 hl. — Øygaren 30/1: Drivfangstene i dag Bakkasund—Fedje ganske bra, 20—280 hl, 3 mindre snurpekast Tofteviken i natt, 1 slepekast Lyngøyosen i går. — Bulandet 29/1: På grunn av den sene utseiling søndag natt små fangster i dag. Drivene har opptil 70 hl. — Måløy 30/1: Hertil noen drivere fra Kråkenes og Olderveggen uten fangst. — Florø 30/1: Fra Ytterøy 2 smådrivere med 5—6 hl hver. Fra Bulandet 1 driver med 80 hl. — Bulandet 30/1: I dag 95 drivere, jevne fangster, 20—200 hl.

Oppsynets ukemelding 29/1: Totalkvantum ilandbrakt pr. 27. januar: Garnsild 550 000, snurpenotsild 876 000, landnotsild 9000, tilsammen 1 435 000 hl.

Fetsild- og småsildfisket.

Troms 27/1. — Tromsøysund: Stengt landnot 15. ds. i Kalfjord ca. 1200 hl, hvorav opptatt 450 hl, anvendt sildolje. Til stede 4 landnotbruk, i Grøtsund poset 16 og 17 ds. 5250 hl, anvendt sildolje. Til stede 15 posenotbruk. — Fra 16.—26. ds. oppfisket i Kalfjord landnot 445 hl og i Grøtsund poset 7000 hl sild, fabrikkvare, pris som før. Til stede i Kalfjord 5 bruk, i Grøtsund opptil 20 posenotbruk.

Nordland 27/1. — Folla: I uken opptatt i Leirfjord 1800 hl, hvorav 1740 til sildolje, 60 hermetikk, pris kr. 2,60 og 10. Til stede 8 landnotbruk, 2 posere. — Ankenes: 2 siste uker

opptatt i Rombakken og Herjangen 90 000 hl, alt til fabrikk. Pris kr. 3. Til stede 54 bruk, vesentlig posere. Flere fabrikkkjøpere. Fisket delvis stormhindret. — Hadsel: I uken opptatt 150 hl småsild, alt til sildolje, pris kr. 3,90. — Tysfjord: Siste uke opptatt 3000 hl, hvorav til fabrikk 2600, eksport 400. Priser som før. Til stede 14 landnotbruk, 10 posere. Sør-Trøndelag 27/1. — Åfjord: I uken 20.—27. ds. er satt 4 notsteng. Der er oppfisket 600 hl, som er iset. Kvalitet småsild, pris kr. 8,50. I alt er hittil i år innen distriktet oppfisket 3600 hl som alt er iset.

Tilførsel til hermetikkfabrikkene:

Stavanger: I uken 15. til 22. januar tilførtes fra Møre 2057 skj. mussa à kr. 2 pr. skj. Fra 22.—29. januar er tilført 1025 skj. mussa à kr. 2,10 fra Møre. I alt er i januar tilført 20 669 skj. mussa, og nedleggingen er slutt for denne sesong da fredningstiden inntreffer 1. februar.

Fetsild- og småsildfisket. Sluttoppgave 1939.

Fylke	Ialt hl.	Derav				
		Iset hl.	Til sildoljefabrikker	Til hermetikkfabrikker	Saltet	Anvendt til skeresild
Finnmark	92 019	—	1) 90 977	—	1 042	—
Troms.....	537 438	9 760	1) 487 271	6 099	4 575	—
Nordland ²⁾	604 382	42 133	1) 477 058	45 571	15 668	14 291
Nord-Trøndelag	102 237	3 397	1) 2 915	45325	3 515	1 201
Sør-Trøndelag ⁴⁾		29 444	1) 6 387		6 480	4 140
Møre	115 555	29 067	3 612	52 286	19 940	2 707
Sogn & Fjordane	25 751	65	—	23 886	147	—
Bergen ³⁾ ;	50 397	39 635	—	—	2 460	26
Sønnefor	22 335	356	—	19 566	268	—
Tils.	1 550 114	153 857	1 068 220	192 733	54 095	22 365
Mot ilfor. ...	1 403 276	113 803	1 022 763	147 323	39 955	16 150

1) Opgaven bygger på de fra sildoljefabrikkene i Nord-Norge og Trøndelag innsendte oppgaver over råstoff-forbruk pr. 31/12 1939.

2) Består delvis av forfangstsild, og annen sild som er tilført fra andre fylker.

3) Heri medregnet 1400 hl krydret sild.

4) " — " 400 " — "

Meldinger om utlandets fiske, eksport m. v.

Det svenske sildefiske.

—Oppfisket i uken til 20. januar 0 kg garnsild, 2 063 939 kg trålsild og 750 kg snurpesild. Gjennomsnittspris i Göteborg Fiskhamn for damptrålsild 24, motortrålsild 8 øre pr. kg. Totalfangst fra 2. juli til 20. januar (fjoråret i parentes): Garnsild 909 tonn (1093), trålsild 27 332 tonn (20 415) snurpenotsild 1026 tonn (1876), saltet 2551 tonn (315), eksportert fersk 13 831 tonn (8540).

Det belgiske fiskemarked.

Antwerpen 22/1: Man skulle anta at der skulle være et større behov for fremmed fisk i Belgia nå, da de belgiske fiskere er hindret i sitt fiske på grunn av krigssituasjonen og på grunn av at meget av den fisk som fanges leveres til fremmed havn. Ifølge opplysninger fra bransjehold viser det seg imidlertid at dette ikke holder stikk. — Importen i november og

desember utgjør bare ca. 2/5 av kvantumet i de samme måneder i fjor, og det viser seg å være en sammenheng mellom fiskeomsetningen og mobiliseringen. Hver gang der innkalles nye mannskaper går fiskeomsetningen tilbake. Ved den siste innkallelse, som omfattet gruppe d) av de tjenestepålytende, kom fiskesalget nesten helt til stillstand og har bare bedret seg en del siden. En medvirkende årsak er antagelig, at detaljhandelen av fisk for en stor del besørgeres av småhandlere som går fra hus til hus med håndvogn og selger fisken. Disse er nå for en stor del innkalt og fordelingsapparatet er på denne måte kommet i uorden, likesom militæret i stor utstrekning har lagt beslag på fiskegrossistenes biler, hvorved også omsetningen blir hindret. Den danske fisk har fått et meget godt ord på seg i Belgia, den er lys i skinn, fast i fisken og kommer frem pr. auto eller bane i meget pen stand. Inntil for 14 dager siden gikk transporten med bane fra Norge meget regelmessig, men i det siste har der vært forsinkelser på 2 og opp til 3—4 dager, hvorved kvaliteten lider. Forsinkelsene oppstår i Tyskland, uvisst av hvilken grunn. Det meddeles at der fortsetter å komme kommisjonspartier av norsk fisk dels av mindre god kvalitet. Det sies, at alltid er det sanna at den fisk som kommer i fast regning er bedre kvalitet enn kommisjonsfisken.

Klippfisk- og tørrfiskmarkedet.

Markedsmeldinger.

Lisboa 6/1: Importen innskrenket seg i 2nen halvdel av desember til 17 tonn nyfundlandsk klippfisk. — Beholdningene av utenlandsk klippfisk består praktisk talt bare av islandsk fisk og anslås til ca. 1200 tonn.

Lisboa 23/1: Ingen import første halvdel av januar: Beholdninger: islandsk 600—700 tonn, nyfundlandsk 250.

Buenos Aires 26/1: Klippfisktilførsel 42 000 kasser, hvorav 21 000 norsk, 1000 skotsk, 17 000 islandsk. Beholdning 50 000, pris 41 papirpesos, ingen etterspørsel, enkelte klager.

Rio de Janeiro: Klippfisktilførsel 16—31. desember: Fra Storbritannia 2395 hele og 2150 halve volum, fra Island 1538 hele og 5303 halve volum.

Santos—Sao Paulo: Klippfisktilførsel 16.—31. desember: Fra Storbritannia 25 hele og 200 halve volum, fra Norge 475 hele og 300 halve volum samt 20 volum à 20 kg n. (benløs), fra Island 1120 hele og 1850 halve volum, fra Nyfundland 3150 halve volum (dunker), fra Japan 5 halve volum. — Cif.-prisene er uforandret. Lokalprisene er likeledes uforandret. — Beholdningene i Rio de Janeiro anslås til omlag 5000 hele volum og 7000 halve volum og i Santos—Sao Paulo til omlag 2000 hele og 5000 halve volum. — Den islandske fisken ble skipet via New York.

Rio de Janeiro: Klippfisktilførsel 1.—15. januar: Fra Storbritannia 1015 hele og 642 halve volum, fra Norge 1335 hele volum, fra Island 100 hele og 6600 halve volum.

Santos—Sao Paulo: Klippfisktilførsel 1.—15. januar: Fra Norge 1075 hele og 950 halve volum samt 100 volum à 20 kg n. (benløs), fra Island 335 hele og 1400 halve volum, fra Nyfundland 5350 halve volum (dunker). — Cif.-prisene er uforandret. Lokalprisene er likeledes uforandret. — Den islandske fisken ble skipet via New York.

Eksportører! Vi arbeider ikke med agenter i Norge og mottar gjerne: **Kveite, Flyndre, Hyse, Laks, Aal, Piggå, Vinger, Reker** etc. i kommisjon til dagens høieste priser.

GADE & CO. LTD. - BILLINGSGATE, LONDON
Tel. adr.: *Gade, London*

Fersk fisk og sild.

Newcastle 24/1: Dagspriser norsk ferskfisk: Hodeløs kveite 15/—18/, middels 14/—15/, småkveite 10/—12/, stor flyndre 10/—12/, middels 13/—14/, nordnorsk hyse 4/6—5/6, beste sort 6/—6/6, nordnorsk torsk 5/—5/6, beste sort rogn og sei rogn 7/6—8/6, nordnorsk torskerogn 2/6—6/, reker 7/—7/6. Sild-prisene falt i løpet av dagen fra 26/ med til 22/ pr. halvkasse. Newcastle 26/1: Priser for norsk ferskfisk: Hodeløs kveite 15/—18/, middels 13/—14/, småkveite 10/—12/, stor flyndre 10/—11/, middels 12/—13/, nordnorsk hyse 5/—5/6, beste sort 6/—6/6, nordnorsk torsk 4/9—5/6, nordnorsk sei 3/6—3/9, beste sort 4/—4/6, beste sort lange 4/9—5/3, nordnorsk rogn 2/6—7/, beste sort 8/—8/6, alt pr. stone. Pris på sild av vanlig kvalitet 20/—22/, beste sort 24/ og sekunda 17/ kassen — noen få kondemnert.

Salgscentralen, Stavanger

Post- og telegr. adr.: Salgscentralen - Telefoner: 4114, 4115, 4116
Sildemel - Sildolje - Torskemel

Hengningsforbudet for torsk.

Departementet har 25. januar overført dispensasjonsretten vedrørende hengningsforbudet for torsk til Råfisklaget.

KNUD L. KNUDSEN - Bergen

Telegramadresse: **LEVERTAN** Telefoner: Kontoret 14 953
Senior, privat 56 701
Junior, - 52 807

Forhandler alle sorter tran, tørrfisk, klippfisk, rogn, sild, sildemel, torskemel, levermel, sildoljer, setoljer og hvaloljer

Norges Råfisklag. Regler for omsetningen.

I tilslutning til Handelsdepartementets bestemmelser om omsetning av fisk — inntatt i »Fiskets Gang« nr. 4 gjengis nedenfor de av Råfisklaget fastsatte regler for kjøpere, fiskere og selvtilvirkere.

Regler for kjøpere.

1.
Kjøperne skal ved ethvert kjøp utferdige sluttseddel på Norges Råfisklags blankett i 4 eksemplarer, A., B., C. og D. En kjøper som regelmessig kjøper småpartier hos samme fisker kan samle flere leveranser på en seddel.

Sluttsedlene må fylles ut tydelig og nøyaktig. Firmanavn må anføres.

Sluttsedler som ikke er nøyaktig skrevet ut eller som ikke er undertegnet av hovedsmann, blir ikke godtatt og berettiger ikke til omsetningstillatelse.

2.
Det er ikke tillatt å overdra eller låne andre sluttseddelblanketter, selv om også den som låner er godkjent som kjøper.

3.
Kjøperen skal levere hovedsmannen B. og C.-sedlene. A.-sedlene skal ukjentlig sendes inn til Norges Råfisklag, Svolvær eller Tromsø.

4.
Kjøperne plikter ved kjøp av fisk også å kjøpe biproduktene.

5.
For torsk til salting og henging skal kjøperne inntil annet blir bestemt, avregne fiskerne etter minst 10 øre pr. kilo.

Ved kjøp av de andre fiskesorter, torsk til ferskfisk m. v. og biprodukter skal minst den fastsatte pris betales ut til fiskerne.

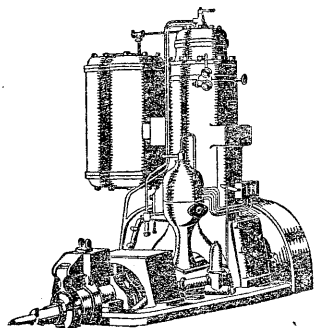
De priser som betales skal anføres på sluttseddelen.

Hvilken motor skal De kjøpe?

Selvfølgelig skal De studere alle de beste merkene før De kan ta noen som helst bestemmelse. Men glem så ikke å se om opplysninger om **LAVAL-motoren** eller få den demonstrert — det er en glimrende motor med stor trekkraft, lavt forbruk og bomsikker tomgang.

Mål, detaljer og priser får De ved henvendelse til vår agent eller direkte til oss. Det finnes **LAVAL-motorer** over hele verden. Det finnes også en type for Deres behov.

LAVAL-MOTOREN PRINSENS GATE 2
OSLO



6.
Hver måned vil kjøperne mot innsendelse av oppgave over hvor stort kvantum torsk som er hengt og saltet få tilbakebetalt forskjellen mellom de fastsatte priser og den fastsatte utbetalingspris.

Sedler som viser lavere priser enn de fastsatte, berettiger ikke til omsetningstillatelse eller tilbakebetaling.

7.
Av ethvert sluttseddelbeløp (fisk og biprodukter) skal kjøperen tilbakeholde 2 prosent, som sendes inn hver måned til Norges Råfisklag. Alle portoutgifter bæres av kjøperne.

8.
Omsetningstillatelse fåes ved henvendelse til det av Lagets kontorer som sluttsedlene er sendt til.

Omsetningstillatelse vil bli gitt godkjente kjøpere for et kvantum ferdigvirket vare som svarer til den råfisk som er kjøpt til de fastsatte priser. Vedkommende kan selv bestemme hvilket kvantum hver enkel omsetningstillatelse skal lyde på.

9.
Ved forsendelse av ferskfisk m. v. gjelder inntil videre de av salgstyret 24. februar 1939 fastsatte bestemmelser.

Regler for fiskere.

1.
Fiskerne må bare levere fangst til kjøpere som nytter Norges Råfisklags sluttsedler.
Fiskerne skal påse at sluttsedlene fylles ut riktig, og at de prisene som betales blir ført på seddelen.
Norges Råfisklag er ikke ansvarlig for de beløp som skal betales ut av kjøperne.

2.
Fiskerne skal få B. og C.-seddelen hos kjøperne.
B.-sedlene (de røde) skal hver måned sendes inn til Laget.
Hvis levering av fangsten foregår i Nordland fylke sendes sedlene til Svolvær-kontoret, ellers til Tromsø-kontoret.

3.
Trygda betales ut til høvedsmannen umiddelbart etter de fastsatte oppgjørsterminer. Høvedsmannen er ansvarlig for oppgjør til båtlagets medlemmer.

Til grunn for utbetaling av trygd legges det kvantum torsk



**Kristiansands
Fiskegarnsfabrik**

Kjent overalt for sine kvalitetsvarer

Kun eget fabrikk

Telefon 2137 Telegr.adr.: Omfar

som båtlaget har solgt til hending og salting etter de B.-sluttsedler som er sendt inn.

Fiskere som har solgt til lavere priser enn de fastsatte, får ikke trygd. Båtlag som oppnår høyere pris enn den fastsatte, får allikevel full trygd.

Regler for selvtilvirkere.

1.
Samvirkelag av fiskere blir betraktet som kjøpere hvor annet ikke uttrykkelig er bestemt. Disse samvirkelag må nytte sluttsedler når de tar imot fisk av medlemmene.

2.
Fiskere (båtlag) som tilvirker egen fangst må på meldings-skjemaet anføre dette.

Selvtilvirkere får fra Laget sendt skjema for oppgave over de kvanta de har tilvirket. Skjemaene må fylles ut nøyaktig og sendes inn til Laget en gang i måneden.

Oppgavens riktighet må attesteres av en troverdig mann. Hvis månedskvantumet er over 1000 kg må attestasjon foretas av en offentlig tjenestemann.

3.
På grunnlag av oppgaven får selvtilvirkerne hver måned betalt ut den del av trygda som ellers forskutteres av kjøperne. Resten av trygda blir betalt ut samtidig med oppgjøret til de fiskere som selger råfisk.

Avgiften, 2 prosent, blir beregnet etter det oppgitte råfiskkvantum.

Feilaktige oppgaver vil føre med at det for meget utbetalte tilbakeholdes ved senere utbetalinger og salgstyret kan bestemme at vedkommende selvtilvirker skal miste sin rett til trygd.

4.
Selvtilvirkerne må, når de skal selge fisken, ha omsetningstillatelse fra Norges Råfisklag uten omsyn til hvor lite kvantumet er.

OSLO


Ingeniør F. SELMER A/s

Entreprenørforretning — OSLO

Telegramadresse: „CONTRACTOR“
Telefon: Centralbord 27 040

KELVINATOR KJØLEANLEGG FRYSEANLEGG

Vi leverer kjøle-
og fryseanlegg
av enhver art.



Kelvinator er verdens
eldstefabrikk
for fremstilling
av helautomatiske
kjøleanlegg

KELVINATOR fryseanlegg er nu montert i følgende fiskefartøier:

M/S „Ålesund“ M/S „Sneland“
M/S „Anders Liaaen“ M/S „Poseidon“

NASH KELVINATOR - C. PAASKE A/s
Bygdø Allé 23 — Oslo. — Telefon 41930

FISKEKROKER
av alle slags
for salt- og ferskvannsfiske

O. MUSTAD & SØN
OSLO


HUDTVALCKER & CO. A.S., Oslo
Telegramadresse: »Hudtvalckers«
Kjøper alle sorter Tran

Halfdan Waaler A/s - Oslo
Telefoner: Kontor 23603 - Waaler privat: 47128 Kongens gate 6
Telegramadresse: »Relaaw«, Oslo Sjøfartsbygningen
Eksportforretning. Saltsild - Fisk - etc.
Mottar tilbud på alle sorter saltet sild

Avertér i „Fiskets Gang“.

Forhøyelse av prisene på levende torsk.

Fra og med torsdag den 18. jan. har Norges Levendefisklag forhøyet prisene på levende torsk fisket i lagets distrikt med 2 øre pr. kg. De priser som nå gjelder er da: For det søre prisdistrikt: Møre og Romsdal og Sør-Trøndelag til og med Flatanger tillitsmannsdistrikt og Nordland kr. 0,30 pr. kg, for det nordre prisdistrikt: Nord-Trøndelag med unntakelse av Flatanger tillitsmannsdistrikt og Nordland kr. 0,27 pr. kg. For øvrig gjelder de tidligere fastsatte bestemmelser for levering etc



Ferskfisk-Ekspressen Newcastle—London

Hurtigste, sikreste, påliteligste transport for ferskfisken
fra Newcastle til London og innlandsbyene

Bruk jernbanens følgebrev — som fåes gratis hos

Telegr.adr.: **INTERSPED A.S. - BERGEN**
Intersped: Generalagenter for London & North Eastern Railway

Telefon
1 27 20

TRAPANISALT

leveres fra våre moderne salt-
siloer til konkurrerende pris

ELEKTRISK

KRAN

Kapasitet: 100 tonn pr. time

A.S. NORDLANDS SALTLAGER
SVOLVÆR

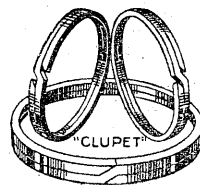
Kobberstoff

Lakker

Fernisser

International Farvefabrik A/s
BERGEN

«CLUPET» patenterte, doble stempelfjærer



sparer opptil 25 - 33 % brennstoff og olje,
øker motorkraften og letter starten, så
ellers nødvendig oppboring ofte kan utsettes
og motorens levetid tilsvarende forlenges.
En brukt motor kan med Clupet bli bedre enn da den var ny. Ethvert for-
ønsket mål leveres. Kurante mål på lager.
Leveret til tusenvis av motorer i Norge.

I. H. WESSØE — Pb. 35, Skudenes

Fiskeutførselen desember 1939.

Etter det Statistiske Centralbyrås månedsoppgaver.

Varenes navn	Mengde- enhet	Desember		Jan.—des.		Varenes navn	Mengde- enhet	Desember		Jan.—des.	
		1939	1938	1939	1938			1939	1938	1939	1938
Sild, fersk, ialt ...	tonn	2 388	1 066	121 475	96 116	Sild, røykt	kg.	96 824	202 159	1 808 290	2 023 749
Herav: Vårsild	"	—	201	48 335	49 286	Hummer	"	85 797	125 107	750 278	771 417
Storsild	"	—	15	49 111	30 953	Reker	"	49 218	66 743	1 676 068	1 608 057
Fetsild	"	249	527	13 072	8 668	Hermetikk ialt	"	3 380 042	3 636 133	36 111 484	26 358 831
Brisling og småsild	"	2 139	323	10 907	7 209	Herav:					
Fisk, fersk, ialt ...	"	5 444	2 552	1) 32 580	23 867	Rogn	"	3 031	10 755	230 509	217 167
Herav: Torskefilet .	"	219	47	652	487	Røykt småsild i olje	"	1 159 579	992 171	13 369 891	9 269 205
Annen torsk'	"	1 470	417	3 896	2 062	Do. brisling i olje .	"	757 265	1 435 153	8 164 275	5 632 846
Lange	"	44	4	659	450	Do. småsild i tomat	"	536 458	253 901	2 925 458	1 569 667
Sei	"	1 986	68	6 382	337	Do. brisling i tomat	"	262 386	230 747	894 352	733 539
Hyse	"	720	464	1) 4 356	4 058	Do. småsild ellers .	"	—	—	—	—
Makrell	"	1	2	903	1 046	Urøykt småsild i olje	"	222 315	118 792	1 719 335	934 006
Kveite (hellefisk) ..	"	254	395	2 747	3 083	Do. brisling i olje .	"	—	—	—	—
Flyndr. piggv. slett.	"	108	159	2 501	2 742	Do. småsild i tomat	"	9 556	15 380	163 360	184 453
Ål	"	2	2	292	475	Do. brisling i tomat	"	—	—	—	—
Uer	"	12	22	119	109	Do. småsild ellers .	"	—	—	—	1 323
Håfisk	"	242	515	5 199	4 190	Do. brisling ellers .	"	3 281	2 779	42 529	57 795
Håbrand	"	269	312	2 137	2 497	Røykt storsild eller					
Laks	"	—	1	839	826	vårsild i olje	"	9	—	5 984	3 542
Ørret	"	—	—	13	16	Do. do. i tomat ...	"	—	—	8 581	25 991
Skate og rokke	"	23	33	529	560	Do. do. ellers	"	283 192	268 941	5 118 176	4 574 017
Rogn	"	54	81	780	444	Urøykt do. do. i olje	"	—	—	—	—
Annen	"	40	30	576	485	Do. do. i tomat	"	—	—	15 169	8 631
Tørrfisk ialt	"	3 539	2 118	21 825	26 127	Do. do. ellers	"	30	1 615	24 630	86 823
Herav: Rotskjær ...	"	83	22	1 662	1 411	Annen sildehermet.	"	28 572	35 459	325 516	332 048
Rundfisk, Finnm. vare	"	871	484	3 385	6 099	Mjølk	"	4 077	35 068	804 026	524 933
— „ — Annen	"	2 240	823	8 298	6 857	Makrell	"	24 862	27 330	751 752	386 634
— „ — Afrikavare	"	62	56	1 067	1 950	Ann. fiskehermetikk	"	12 818	17 574	60 100	75 072
Lange	"	—	1	191	135	Fiskeboller (pud-					
Sei	"	231	292	5 281	6 766	ding, kaker o. l.)	"	66 450	72 285	726 689	796 779
Hyse (kolje)	"	36	392	1 363	2 067	Krebs og skjelldyr	"	6 111	88 133	755 152	939 355
Brosme	"	16	48	578	842	Sildemel	tonn	1 208	4 941	41 009	67 869
Klippfisk ialt	"	2 427	1 386	33 736	41 438	Fiskemel	"	1 634	1 574	14 115	12 206
Herav:						Hvalkjøttmel	"	901	30	1 621	220
Torsk	"	2 202	1 200	32 104	40 334	Levermel	"	5	65	1 987	986
Lange	"	127	133	965	765	Tangmel	"	56	?	3 094	?
Sei	"	16	9	203	76	Sel- og kobbeskinn	kg.	10 750	5 234	438 108	402 244
Hyse (kolje)	"	4	—	58	—	Dyrisk gjødning...	tonn	20	17	285	627
Brosme	"	78	44	406	263	Fiskelim	kg	14 321	15 650	185 945	147 532
Sild, saltet, ialt ...	"	2 478	2 344	37 141	34 239	Rogn, saltet:					
Herav:						Av torsk	"	420 863	175 600	6 039 886	6 314 839
Vårsild	"	336	770	9 037	6 500	Annen	"	—	—	171 058	157 700
Storsild (slosild) ...	"	103	352	13 584	11 152	Tran ialt	hl.	54 530	37 025	549 199	426 466
Fetsild	"	39	155	3 393	2 924	Herav:					
Skjæresild	"	430	294	2 110	1 936	Dampmedisin	"	13 536	8 367	129 105	92 435
Nordsjøisild	"	—	—	26	94	Råmedisin	"	379	804	5 356	7 680
Islandssild	"	1 570	773	8 986	11 609	Blank	"	4 816	3 758	55 150	37 905
Brisling	"	—	—	5	24	Brunblank	"	6 663	10 775	105 097	123 985
Kryddersaltet, her-						Brun	"	943	661	4 261	4 482
under appetitsild.	kg.	12 280	44 360	1 387 825	1 021 084	Håtran	"	947	826	18 909	19 828
Brisling, kr. saltet (an-	"	—	—	—	—	Kveiteolje m. v.	"	20,0	11,8	94,9	46 6
sjos)	"	10	375	24 193	60 118	Av sel	"	2 156	1 071	19 706	12 808
Salt fisk, ialt	tonn	77	105	10 763	5 929	Bottlenose og sper-					
Herav:						masettran	"	2 167	28	91 445	26 926
Torsk i tnr. og ks. m v.	"	5	2	3 887	1 920	Sildolje	"	22 903	10 723	120 075	100 310
Torsk løs i fartøy og	"	—	—	5 197	2 325	Stearin	kg.	236 320	34 153	1 180 411	253 481
jernbanevogn	"	—	—	—	—	Herdet fett	tonn	2 255	4 889	44 887	58 869
Makrell i tnr. og kass.	"	28	56	747	745	Fettsyrer	kg.	108 676	278 922	1 914 430	3 216 718
Annen — „ —	"	44	47	932	939						

1) Tallet er rettet.

Retter av fersk sild.*Sildeinnmatkaker.*

Rogn og melke av:

- 6 store sild
- 1 kokt potet
- 50 gr flesk eller nyretalg
- ¼ teskje pepper
- 1 steskje salt
- 1 egg.


Skyll innmaten godt, legg den opp så vannet renner av. Skrapes, alle hinne fjernes. Poteter gnies, flesk eller talg hakkes, egget vispes og alt blandes. Legges med skje på stekepannen. Stekes ved ikke for sterk varme. Serveres med brunet løk. Kan serveres kolde som smørbrødpålegg.

Østerriksk sild.

- 3—4 sild
- 2 teskjeer salt
- ¼ teskje pepper
- ca. 2 del. sur fløte
- smør, kavring
- noen rensede ansjos .

Strø salt og pepper på sildefiletene, legg dem i en smurt ildfast form, hell på den sure fløten, strø kavring over. Noen smørklatter og finskåren ansjos legges oppå. Stekes i varm ovn ca. ½ time. Serveres i formen.

Fiskeinnførselen til Oslo: Innførselen av fersk og saltet sild og fisk til Oslo sjøtollsted i tiden 14. til 20. januar 1940: Fra Danmark levende fisk 4000 kg, verdi kr. 2000, fersk fisk kr. 989. Fra 21. til 27. januar: Fra Danmark fersk laks, verdi kr. 350.

**SOLIDE OG VARIGE KAIER.****Vedlikeholdsutgiftene forsvinner**

når man anvender kreosotimpregneret trevirke til kaier etc. Det blir derfor det mest økonomiske materiale til alle byggverk som er utsatt for angrep av skadedyrene i sjøen, søpp, råte etc. Innhent opplysninger.

Norsk Impregneringskompani A.s

LARVIK

Deres Kaier og Sjøboder

bygges solidest og billigst med **BULLDOG** Tømmerforbindere som er brukt i millionvis for alle slags trebyggverk over hele verden. Gullmedalje i Trondheim 1930. Jernvarehandlerne har **BULLDOG**.

Enefabrikasjon: **Ingeniør O. THEODORSEN, Oslo**
Telefon 26127 — Merkurgården — Telegramadresse: „Dogbüll“

Valutakursene (salgskurser).

Mynt	23/1	24/1	25/1	26/1	27/1	29/1
<i>Oslo:</i>	kr.	kr.	kr.	kr.	kr.	kr.
£ ¹⁾	17.50	17.52	17.60	17.60	17.60	17.62
R. M.	179.—	179.—	179.—	179.—	179.—	179.—
Clearing mk.	176.75	176.75	176.75	176.75	176.75	176.75
Reise-mk. ²⁾	75.—	75.—	75.—	75.—	75.—	75.—
Frcs.	10.20	10.20	10.20	10.25	10.25	10.25
Sv. kr.	105.25	105.25	105.25	105.25	105.25	105.25
D. kr.	85.50	85.50	85.50	85.50	85.50	85.50
Gylden	236.75	236.75	236.50	236.50	236.50	236.50
Sw. frcs.	100.25	100.25	100.25	100.25	100.25	100.25
Dollar	4.40	4.40	4.40	4.40	4.40	4.40
Belga.	75.50	75.50	75.50	75.75	75.75	75.75
F. mark.	9.20	9.20	9.20	9.20	9.20	9.20
Ptas clear.	43.48	43.48	43.48	43.48	43.48	43.48
Lire	23.—	23.—	23.—	23.—	23.—	23.—
do. clear.	22.38	22.38	22.38	22.38	22.38	22.38
Escudos	16.75	16.75	16.75	16.75	16.75	16.75
Praha	15.50	15.50	15.50	15.50	15.50	15.50
Isl. kr.	—	—	—	—	—	—
Montreal.	—	—	—	—	—	—
Polske zloty	84.—	84.—	84.—	84.—	84.—	84.—
Ankara clear	—	—	—	—	—	—

¹⁾ Ved salg av pund kommer i tillegg til den noterte kurs 1 pro mille — minimum 50 øre pr. ekspedisjon. ²⁾ Inkl. lisens.

Tilførsler til Oslo (Østbanen) vekten angitt brutto.

Fiske-sorter	14/1	15/1	16/1	17/1	18/1	19/1	20/1	Tils.
	kg.	kg.	kg.	kg.	kg.	kg.	kg.	kg.
Kveite	1740	220	1200	3850	—	1650	3650	12310
Flyndre	—	—	—	50	—	—	—	50
Hyse	9100	—	3940	7970	—	3850	6340	31200
Torsk	8610	8250	2780	14290	450	3710	7250	45340
Sei	1740	110	—	—	—	4980	—	6830
Sild	26840	—	5600	1300	7340	—	—	41080
Ann. fisk.	26040	10630	8140	10510	5150	6980	11930	79380
Hummer, krabbe.	—	—	—	60	—	350	170	580
Tils. ^{14-20/1}	74070	19210	21660	38030	12940	21520	29340	216770
Tils. ^{7-13/1}	59870	29970	72630	40220	58530	51110	11390	323720

Oljemarkedet. — A/S Norske Shell Bergen meddeler:

Prisene er fra og med 1. januar 1940 på fat fra anlegget Skarholmen og i Bergen kr. 0,22½ pr. kg for Shell Water White. Ved levering fra andre byer eller lagre er prisen dels den samme, i enkelte tilfeller regnes noe tillegg. Solarolje og diesololje levert fra tank Skarholmen 14 øre pr. kg netto, 16 øre på fat. Shell bilbensin fra og med 20. oktober 1939 kr. 0,49½ pr. kg fob. Bergen. Alle priser er brutto.

Disse priser gjelder importbyer. Ved levering fra øvrige byer og fatlagre er prisene litt høyere.

Norges utførsel av fiskeprodukter fra 1 januar til 20 januar 1940 og i uken som endte 20 januar.

Tollsteder	Vårsild		Fetsild tnr.	Skjæ- resild tnr.	Storsild tnr.	Is- lands- sild tnr.	Klippfisk ialt kg.	Rundfisk kg.	Rotskjær kg.	Sei kg.	Hyse rund kg.	Annen tørrfisk kg.	Tørrfisk ialt kg.	Rogn nr.	Rogn fersk kg.	D. M. tran tnr.	R. M. tran tnr.	Blank tnr.	Brun Blank tnr.	Brun tnr.	Hå- kjerr. tnr.
	Saltet tnr.	Flekke- sild tnr.																			
Oslo ¹⁾	—	—	240	—	—	—	625	—	730	—	—	—	730	—	—	941	214	341	1 239	23	915
Kr.sand S... ..	—	—	—	—	—	—	—	—	—	—	—	—	—	—	—	—	—	—	—	—	—
Egersund	—	—	—	—	—	—	—	—	—	—	—	—	—	—	—	—	—	—	—	—	—
Stavanger ⁸⁾ ..	—	—	—	—	—	—	—	—	—	—	—	—	—	—	—	—	—	—	—	—	—
Kopervik	103	13	—	159	445	—	—	—	—	—	—	—	—	—	—	—	—	—	—	—	—
Skudenesh... ..	—	—	—	—	—	3 396	—	—	—	—	—	—	—	—	—	—	—	—	—	—	—
Haugesund ²⁾ ..	503	—	—	—	3 540	967	—	—	—	—	—	—	—	—	—	1 131	—	—	—	—	—
Bergen ³⁾	2	—	—	2 151	13 883	564	38 838	⁴⁾ 476 410	5 000	76 335	40 915	25 200	623 910	550	16 110	1 481	123	1 678	1 215	33	—
Florø	—	—	—	—	—	—	—	—	—	—	—	—	—	—	—	—	—	—	—	—	—
Måløy	—	—	—	—	—	—	—	—	—	—	—	—	—	—	—	—	—	—	—	—	—
Alesund	90	—	—	—	—	585	341 902	12 500	—	—	—	—	12 500	1 525	2 562	3 022	115	752	963	—	19
Molde	—	—	—	—	—	—	—	—	—	—	—	—	—	—	—	—	—	—	—	—	—
Kr.sund N. ¹⁰⁾ ..	—	—	—	—	—	594	1 433 514	6 375	—	—	—	—	6 375	400	250	160	—	—	9	—	—
Trondheim... ..	—	—	448	134	—	3	—	—	—	—	—	—	—	—	2 080	—	—	—	—	—	—
Bødø	—	—	—	—	—	—	—	8	—	—	—	—	—	—	—	—	—	—	—	—	—
Svolvær	—	—	—	—	—	—	—	—	—	—	—	—	165 283	—	—	—	—	—	—	—	—
Tromsø	—	—	—	—	—	—	—	—	—	—	—	—	—	—	—	—	—	—	—	—	—
Hammerfest . .	—	—	—	—	—	—	—	—	—	—	—	—	215 600	—	—	—	—	—	—	—	—
Vardø	—	—	—	—	—	—	—	—	—	—	—	—	—	—	—	—	—	—	—	—	—
Vadsø	—	—	—	—	—	—	—	—	—	—	—	—	—	—	—	—	—	—	—	—	—
Andre ⁷⁾	—	—	—	—	—	—	—	—	—	1 000	—	—	1 000	—	—	—	—	—	—	—	—
Ialt	698	13	688	2 444	¹¹⁾ 20 418	6 109	1 814 887	876 168	5 730	80 935	40 915	25 200	1 028 998	2 475	21 002	⁹⁾ 6 735	457	2 771	3 426	56	934
I uken	173	—	158	839	10 698	4	326 717	337 210	—	27 450	9 150	—	373 810	2 000	8 189	2 027	96	1 285	1 508	—	9.5

Tollsteder	Herdet hvalolje tnr.	Hval- olje tnr.	Sel- olje tnr.	Silde- olje tnr.	Sild, røykt kg.	Makrell, saltet tnr.	Makrell, fersk kg.	Laks, fersk kg.	Levende ål kg.	Annen fersk fisk tonn	Hummer kg.	Reker kg.	Fisk, saltet tonn	Fisk, saltet i tnr	Silde- mel tonn	Torskemel tonn	Annet mel tonn	Selskinn kg.	Hermetikk kg.
Oslo ¹⁾	—	123	246	1 201	—	—	—	—	—	7	94	918	—	—	5	—	—	—	3 510
Kr.sand S... ..	—	—	—	—	—	—	—	—	—	3	5 280	5 340	—	—	—	—	—	—	—
Egersund	—	—	—	—	—	—	—	—	—	—	2 150	—	—	—	—	—	—	—	—
Stavanger ⁸⁾ ..	—	—	—	—	—	—	225	—	—	5	200	330	—	2	—	—	—	—	1 105 929
Kopervik	—	—	—	—	—	—	—	—	—	—	—	4 580	—	—	—	—	—	—	30 972
Skudenesh... ..	—	—	—	—	—	—	—	—	—	—	—	—	—	—	—	—	—	—	—
Haugesund ²⁾ ..	—	—	—	—	—	—	—	—	—	2	2 840	—	—	—	99	—	20	—	—
Bergen ³⁾	—	—	—	682	13 960	⁵⁾ 512	—	—	—	814	4 761	7 640	—	67	—	54	—	3 421	⁵⁾ 131 753
Florø	—	—	—	—	—	—	—	—	—	33	—	120	—	—	—	—	—	—	—
Måløy	—	—	—	—	—	—	—	—	—	52	—	—	—	—	—	—	—	—	43 606
Alesund	—	—	—	1 940	400	—	—	—	—	231	—	1 832	—	1	—	80	—	—	16 040
Molde	—	—	—	—	—	—	—	—	—	—	—	—	—	—	—	—	—	—	—
Kr.sund N. ¹⁰⁾ ..	—	—	—	—	—	—	—	—	—	10	—	2 451	—	—	—	—	—	—	44 646
Trondheim... ..	—	52	—	—	—	—	—	—	—	870	5	1 850	—	—	—	15	20	—	248 703
Bødø	—	—	—	—	—	—	—	—	—	—	—	—	—	—	99	—	—	—	—
Svolvær	—	—	—	—	—	—	—	—	—	—	—	—	—	—	213	250	—	—	—
Tromsø	—	—	—	2 910	—	—	—	—	—	—	—	—	—	—	501	—	—	1 950	—
Hammerfest . .	—	—	—	—	—	—	—	—	—	—	—	—	—	—	—	—	—	—	—
Vardø	—	—	—	—	—	—	—	—	—	—	—	—	—	—	—	—	—	—	—
Vadsø	—	—	—	—	—	—	—	—	—	—	—	—	—	—	—	—	—	—	—
Andre ⁷⁾	8 899	—	—	—	—	—	—	—	—	1 244	282	17 369	—	1	⁹⁾ 850	—	—	—	152 696
Ialt	8 899	175	246	6 733	14 360	512	225	—	—	3 271	15 612	42 430	2	70	1 767	399	45	5 371	1 777 855
I uken	5 451	15	—	1 302	4 700	—	225	—	—	1 027	2 385	10 815	1	2	467	265	25	—	440 198

¹⁾ 27 tnr. bottlenosetran. ²⁾ 53 tnr. sildemelke. ³⁾ 896 tnr. stearin, 15 tnr. melke. ⁴⁾ Herav 63 265 kg finnmarks og 413 145 kg lofots. ⁵⁾ 500 tnr. makrell, 4475 kg herm., gave til Finland.
⁶⁾ 450 tonn fra Sandnes, 400 tonn fra Harstad. ⁷⁾ 5296 kg brisling fra Halden, 26 tnr. hvaloljefettsyre fra Fr.stad. ⁸⁾ 10 tnr. ansjos. ⁹⁾ 1131 tnr. utenlands. ¹⁰⁾ 85 tnr. stearin, 45 kg sunnmaver.
¹¹⁾ Herav 45 tnr. il. fra Kopervik.