

# Fiskets Gang


Etterretningsblad for norsk fiskeribedrift, utgitt av Fiskeridirektøren.

Kun hvis kilde oppgis, er ettertrykk fra „Fiskets Gang“ tillatt.

31. årg.	ABONNEMENT kr. 10.00 pr. år tegnes ved alle post- anstalter og på Fiskeridirektørens kontor. Kr. 16.00 utenlands.	Bergen Onsdag 14 februar 1940	ANNONSEPRIS: Pristariff fåes ved henvendelse til Fiskeridirektørens kontor.	Nr. 7
----------	--	----------------------------------	---	-------

## PROPELLERE

SPECIALBRONSE  
NIKKELSTÅL  
RUSTFRITT STÅL



ATLAS-WERKE, BREMEN  
AVESTA JERNVERK

Spør  
TH. SMITH-CHRISTENSEN  
JERNBANETORVET 11 - OSLO

Ove sikt pr. 1/2.

Forskefisket: Med de gode værforhold i siste uke ble det nesten i alle distrikter dobbelt så store fangster som i foregående uke.

I Finnmark fiskes der noe ujevnt, men godt. For Vardø by lå bankskøytefangstene i siste uke mellom 3500 og 11 000 kg, fangstene på bakken mellom 1000 og 4000 kg, og fisket betegnes som meget bra. For Båtsfjord, Honningsvåg, Kamøyvær og Hammerfest ble også fisket godt.

I januar måned ble det i Finnmark fisket 7971 tonn torsk mot 12 169 i fjor, 3618 tonn i 1938. I alt er der nå i Finnmark fisket 15 570 tonn torsk mot 19 517 i fjor, 11 333 i 1938, 6261 i 1937.

I Troms bedret fisket seg betydelig i siste uke og ukefangsten ble 3 ganger større enn i forrige. Ukepartiet for Berg og Torsken ble 527 tonn, for Hillesøy og Øyfjord 458, for Tromsøysund 301, for Tromsø by 482 tonn. Fiskevekten ligger mellom 320 og 500, leverholdighet mellom 800 og 1100 og tranprosenten mellom 50 og 57. Fylkets ukefangst ble 1767 tonn og totalfangsten er 4265 tonn mot 3988 i fjor.

For Vesterålen—Yttersiden øket så vel enkeltfangstene som det samlede utbytte i siste uke. For Dverberg er partiet på 547 tonn mot 690 i fjor. For Øksnes—Langenes var det 6 sjøværdsdager med garnfangster på Ytterbakken på opptil 5000 kg og linefangster opptil 7400 kg. Ukepartiet ble 385 tonn mot 193 foregående uke. For Bø i Vesterålen er partiet på 462 tonn mot 598 i fjor. For Borge i Lofoten var det trekning alle dager og garnfangster mellom 300 og 1600 kg og linefangster mellom 1000 og 1500 kg. Partiet er på 490 tonn. Ukefangsten for hele distriktet Vesterålen—Yttersiden er på 1430 tonn.

Lofotfisket er fortsatt beskjedent og deltakelsen så vel av fiskere som kjøpere er liten. Ukefangsten ble 677 tonn og i alt er det fisket 933 tonn mot 927 i fjor. Halvdelen av flåten stasjoneres i Østlofoten. Av kjøpefartøyer er det kommet 5 mot 25 — 37 — 70 de 3 foregående år. Av landkjøpere er det 93. trandamperier 47 (i fjor 139 — 52).

Mørefisket foregår omtrent som uken før. Det er i alt fisket 297 tonn mot 96 i fjor og 196 i 1938. Fangstene er vesentlig solgt fersk til 70—90 øre stykket.

Bank- og kystfisket: Fisket for Kristiansund N i siste uke ga 105 tonn mot 97 uken før. For Alesund ble fangsten 303 tonn mot 199 uken før. Seifisket har tatt seg ytterligere opp. Dagsfangstene har vært oppe i 1500 stk. pr. båt og ukefangsten ble 273 tonn mot 172 uken før. For Måløy var driften forholdsvis liten grunnet vanskelig pigghåomsetning. Det ble innbrakt 72 tonn fisk, hvorav 56 000 stk. pigghå, pris 15 øre.

Fetsild- og småsildfisket: Fra Tromsø meldes det at det i siste uke ble opptatt og solgt til sildolje 500 hl småsild i Ibestad. Prisen var kr. 4,50. Fra Bodø opplyses det at det i løpet av de 2 siste uker er opptatt på Herjangen og Rombakken i Ankenes 55 200 hl småsild, som alt er levert til sildolje for kr. 3 pr. hl.

Vintersildfisket: Fisket med settegarn som gjorde en bra begynnelse de første dager av måneden på Vest-Karmøy har vært mislig i siste uke. Derimot har det vært bra med sild å få på Kalsmedgrunden og i slutten av uken gjorde settegarnfisket på Klettagrunden utfor Egersund en lovende begynnelse. Drivgarnfisket i siste uke har vist avtagende fangster for Sørvest-Karmøy, men fortsatt gode fangster for Sirahavet, Espevær, Slotterøy, Øygaren og Bulandet. For Ytterøy, Bremanger, Kråkenes, Svinøy og Runde har fangstene vist økning og en venter nå fiske på Svinøyhavet og Sunnmørsfeltene. Snurpefisket var i ukens begynnelse nærmest smått. Det foregikk en forskyvning nordover av snurpeflåten fra Haugesundsfeltene. Det har stadig vært tatt en del mindre snurpefangster utfor Øygaren, likeledes noen utfor Utvær i Solund, men fiske i større målestokk ble det først natt til torsdag da flåten kom i arbeide på strekningen Ytterøy—Olderveggen. Fredag og lørdag trakk både flåten og silda videre nordover til Stad og Svinøyfeltene. Det ble tatt mange store fangster, men silda gikk i det hele uvanlig urimelig, så det tross bra værforhold ble meget notskade og mindre fangst enn ventet.

Det ble en god fangstuke, særlig for drivgarnfiskerne. Der ble ilandbrakt i alt 542 400 hl, hvorav innbrakt nord for Stad

## Rapport nr. 2 om torskefisket pr. 10/2 1940.

Distrikt	Ukefangst tonn	Kg. fisk pr.		Ørepreis pr.			Deltagelse		Totalfangst tonn	Anvendelse			D. m. tran hl.	Lever til annen tran hl.	Rogn saltet hl.
		100 stk. fisk sløyet	hl. <sup>3)</sup> lever	kg. fisk sløyet	l. lever	l. rogn	kjøpefar-tøyer	båter		Hengt tonn	Saltet tonn	Iset tonn			
Finnm. { Vinterfisket <sup>1)</sup> . . . . .	7971	250/350	800/1200	10—15	25	10—30	—	—	15570	2973	5035	7562	8896	1379	319
Vårfisket . . . . .	—	—	—	—	—	—	—	—	—	—	—	—	—	—	—
Troms . . . . .	1767	—	—	—	—	—	—	—	<sup>5)</sup> 4265	45	2285	1935	2166	—	848
Lofotens ops.d. . . . .	677	320/460	780/1200	10—16	30	10—30	<sup>7)</sup> 5	<sup>6)</sup> 963	933	149	433	350	330	—	153
Lofoten forøvrig } . . . . .	1430	—	—	—	—	—	—	—	2476	218	922	1336	1134	—	142
Vesterålen } . . . . .	29	—	—	—	—	—	—	—	43	3	—	40	4	—	—
Helgeland—Salten . . . . .	—	—	—	—	—	—	—	—	—	—	—	—	—	—	—
Nord-Trøndelag . . . . .	—	—	—	—	—	—	—	—	—	—	—	—	—	—	—
Sør-Trøndelag . . . . .	—	—	—	—	—	—	—	—	—	—	—	—	—	—	—
Møre og Romsdal . . . . .	155	300/350	850/1100	70—90 rund	—	—	—	—	297	—	2	292	138	—	—
T ls. 12029	—	—	—	—	—	—	—	—	23584	3388	8677	11515	12668	1379	<sup>4)</sup> 1462

### Periodisk oversikt over torskefisket.

År	Tonn											Tils.
	Finnmark		Troms	Lofotens ops.d.	Lofoten forøvrig og Vesterålen	Helgeland—Salten	Nord-Trøndelag	Sør-Trøndelag	Møre og Romsdal	Sogn og Fjordane	Sønnafor	
Vinterf.	Vårf.											
1940 til 10/2	15570	—	4265	933	2476	43	—	—	297	—	—	23584
1939 - 11/2	15517	—	3988	927	2581	30	—	—	96	—	—	27139
1938 - 12/2	11333	—	3061	639	1380	23	—	—	175	—	—	16611
1937 - 13/2	6261	—	3768	3246	4046	291	—	220	454	—	—	18286
1936 - 8/2	8288	—	2690	845	1571	44	—	—	91	—	—	13529
1935 - 9/2	4022	—	828	458	517	—	—	—	68	—	—	5893
1934 - 10/2	3440	—	630	584	876	63	—	—	17	—	—	5610
1933 - 11/2	3131	—	616	1638	2255	101	—	—	50	—	—	7791
1932 - 12/2	2332	—	797	1400	1010	—	—	22	103	75	—	5739
1931 - 7/2	3573	—	1076	315	1157	175	—	19	106	—	—	6421
						1000 stk.						
1940 . . . . .	4837	—	1064	238	619	11	—	—	91	—	—	6860
1939 . . . . .	6100	—	1140	265	852	10	—	—	32	—	—	8399
1938 . . . . .	4200	—	766	165	346	—	—	—	47	—	—	5530

År	Anvendelse, total					Lofoten												
	Hengt tonn	Saltet tonn	D. m. tran hl.	Lever til annen tran hl.	Rogn hl.	Hengt tonn	Saltet tonn	D. m. tran hl.	Lever til ann. tran hl.	Rogn hl.	Ørepreis pr.			Kg. fisk pr. 100 stk. fisk sløyet	Kg. fisk pr. hl. lever	Deltagelse		
											Kg. fisk sløyet	L. lever	L. rogn			Kjøpe-fart.	Båter	Tran-prosent
1940 . . . . .	3388	8677	12688	1379	1462	149	433	330	—	153	10—16	30	10—30	320/460	780/1200	5	963	46—54
1939 . . . . .	3124	21418	13143	1506	981	147	539	376	—	157	13	15—20	13—18	320/490	730/1100	25	1228	45—60
1938 . . . . .	3631	9774	6558	646	966	21	265	206	—	157	13—16	20—29	15—25	250/500	780/1500	37	1362	40—55
1937 . . . . .	3525	6566	9474	247	3115	933	1776	1725	10	1029	10—13 <sup>1/2</sup>	20—30	15—27	420/357	700/1000	70	1862	48—56
1936 . . . . .	3610	4830	4954	3567	588	126	2377	1448	—	165	10—13 <sup>1/2</sup>	15—22	15—27	414/375	600/900	54	1154	45—58
1935 . . . . .	901	2090	2210	1458	132	31	104	198	2	61	9—14 <sup>1/2</sup>	18—25	12—32	397/440	700/1150	45	1549	50—59
1934 . . . . .	2284	1483	2174	1031	201	109	158	245	60	113	8—12	10—30	10—20	400/450	800/850	35	1193	46—58
1933 . . . . .	1693	3733	4083	844	652	380	1032	862	55	601	8—11	15—27	5—20	394/416	700/950	92	2131	50—60
1932 . . . . .	1352	1389	2772	1804	1264	400	500	782	71	467	6—13	20—30	10—20	401/422	775/865	35	1872	55
1931 . . . . .	2131	2564	2713	2259	318	115	106	151	33	79	3—10	14—20	10—15	310/313	560/1000	95	1135	50—56
						1000 stk.												
1940 . . . . .	985	2530	—	—	—	38	110	—	—	—	—	—	—	—	—	—	—	—
1939 . . . . .	960	6533	—	—	—	40	155	—	—	—	—	—	—	—	—	—	—	—
1938 . . . . .	1282	3169	—	—	—	6	68	—	—	—	—	—	—	—	—	—	—	—

<sup>1)</sup> Finnmark vinterfiske, fra 1/10 39—31/1 1940. <sup>3)</sup> 100 liter lever gav i Finnmark 50—60, Berg og Torsken 50—57, Hillesøy 50—55, Tromsøysund 52—55, Tromsø 55, Lofoten 46—54, Bø i Vesterålen 48—55, Øksnes—Langenes 52—57, Dverberg 50 hl dampmedisintran. <sup>4)</sup> 2352 hl rogn iset eller til hermetik. <sup>5)</sup> Herav 225 tonn til filet. <sup>6)</sup> Herav 140 garnbåter, 511 linebåter, 312 juksebåter med 65 doryer fra 751 motorfarkoster, hvorav Østlofoten 465, Vestlofoten 279, Værøy og Røst 219. Fiskere 3792. <sup>7)</sup> 93 landkjøpere, 47 trandamperier.

72 400 hl og sør for Stad 470 000 hl. I samme uke i fjor var fangsten 153 000 hl. I alt er det nå fisket 2 455 700 hl mot i fjor 1 870 600 hl.

Eksporerten av de viktigste fiskevarer i uken til 3. februar samt totaleksporten (fjorårets tilsvarende tall i parentes): Klippfisk 393 tonn 2765 (2722), tørrfisk i alt 101 — 1881 (2124), hvorav rundfisk 94 — 1700 (1728), rotskjær 6 — 11 (68), sei 0 — 101 (175), hyse 0 — 41 (123), annen 2 — 27 (30), rogn, saltet 0 tnr. 2475 (910), dampmedisintran 2223 — 10 614 (14 176), blanktran 809 — 5028 (3404), ferskfisk 3513 tonn 8557 (3634), hummer 5964 kg 26 521 (96 671), reker 26 tonn 81 (178), hermetikk 632 — 2924 (2632), sildemel 1220 — 3087 (2595), torskemel 50 — 374 (491), annet mel 0 — 145 (467).

### Bankfisket.

#### Fiskemeldinger.

**Finnmark.** — Hasvik: I januar er oppfisket 188 111 kg fisk, hvorav 182 211 kg torsk à 13 øre, 1600 kg hyse à 10 øre, 300 kg kveite à 55 øre, 4000 kg flyndre à 55 øre, lever 180 hl à 25 øre, rogn 35,5 hl à kr. 10—30. Verdi kr. 31 410.

**Møre og Romsdal:** I uken 3. til 10. februar er oppfisket 362 960 kg fisk, hvorav 273 000 kg sei à 14 øre, 2000 kg lange à 20 øre, 1500 kg brosme à 10 øre, 12 000 kg hyse à 42 øre, 700 kg kveite à kr. 1,30, 500 kg flyndre à kr. 1, 2000 kg skate à 25 øre, 1000 kg annen fisk à 20 øre, 6000 kg pigghå à 14 øre, 4200 kg reker à 75 øre, seilever 240 hl à kr. 42—45, sei rogn 120 hl. Verdi kr. 63 830. Torskekvantermet oppgis i oppslagstelegram fra oppsynet. Der deltar 20 motorfartøyer i kystfisket, 3 i pigghåfisket, 20 i rekefisket og 45 i seifisket. — **Kristiansund:** I uken 3. til 10. februar er oppfisket 105 319 kg fisk, hvorav 9600 kg torsk à 25 øre, 9200 kg sei à 22 øre, 600 kg lyr à 22 øre, 16 000 kg lange à 18 øre, 11 200 kg brosme à 10 øre, 3400 kg hyse à 30 øre, 10 kg lysing à 50 øre, 900 kg kveite à kr. 1,20, 1600 kg flyndre à 90 øre, 200 kg lomre à 50 øre, 300 kg uer à 30 øre, 900 kg breiflabb à 30 øre, 3600 kg skate à 20 øre, 1200 kg annen fisk à 14 øre, 42 000 stk. pigghå à 15 øre, 4609 kg reker à 70 øre, verdi kr. 23 975. — **Bremsnes:** I uken 28/1 til 3/2 er oppfisket 24 800 kg fisk, hvorav 720 kg torsk à 20 øre, 4700 kg lange à 18 øre, 3250 kg brosme à 8 øre, 300 kg hyse à 30 øre, 100 kg kveite à kr. 1,20, 1230 kg skate à 17 øre, 14 500 stk. pigghå à 15 øre, verdi kr. 3844. Der deltok 6 motorbåter.

**Sogn og Fjordane:** I uken 3. til 9. februar er oppfisket 72 500 kg fisk, hvorav 1200 kg torsk à 25 øre, 300 kg sei à 20 øre, 8000 kg lange à 18 øre, 4500 kg brosme à 17 øre, 700 kg hyse à 35 øre, 50 kg kveite à kr. 1,30, 250 kg skate à 18 øre, 1500 kg annen fisk à 20 øre, 56 000 stk. pigghå à 15 øre. Verdi kr. 11 620.

**Bergen:** I uken 3. til 10. februar er innbrakt 182 040 kg fisk, hvorav 36 500 kg torsk à 35 øre, 124 000 kg sei à 26 øre, 9000 kg lyr à 30 øre, 5000 kg pale à 30 øre, 6000 kg hyse à 35 øre, 440 kg kveite à kr. 1,50, 600 kg flyndre à kr. 1, 500 kg annen fisk à 30 øre. Verdi kr. 52 825.

**Rogaland.** — **Egersund:** I uken 3. til 10. februar er oppfisket 800 kg fisk, hvorav 300 kg torsk à 35 øre, 400 kg hyse à 35 øre og 100 kg annen fisk à 25 øre. Verdi kr. 270.

### Torskefisket.

**Finnmark vinterfiske 8/2:** Oppfisket i januar måned: Torsk 7 970 515 kg, hvorav hengt 615 623, saltet 3 760 366 og iset 3 594 526; hyse 1 298 365, hvorav hengt 215 865, iset 1 059 962, saltet 14 038 og filet 8500; sei 24 200 iset; kveite 13 411 iset; flyndre 10 271 iset; brosme 18 601, hvorav hengt 9001 og iset 9600; uer 7000 iset. Leverkvantum: torsk 1379 hl, hyse 365 hl, dampmedisintran 3196 tnr., hysetran 22 tnr., rogn 521 hl, hvorav saltet 319 og iset 202 hl. Råfisklagets priser for torsk

og hyse. For kveite 40—120 øre pr. kg, flyndre 50—65 øre og brosme 6 øre. Tranprosent 50—60, leverholdighet 800—1200, fiskevekt 250—350.

**Beriktigelse Finnmark vinterfiske 1/10 til 31/12 1939:** Leverkvantum torsk 303, hyse 5, sei 788 hl, dampmedisintran 4829 tnr., hysedamptran 594, seidamptran 1975 tnr. Etter dette blir totalkvantum 1/10 1939 til 31/1 1940 for Finnmark: damptran 9309 hl, lever 1682 hl. Rettelse i neste skreirapport nr. 3. **Finnmark vinterfiske.** — **Vadsø 9/2:** Forløpne uke: Vadsø og Nord-Varanger linebåter 200—800—300, småskøyter liner 600—3000—1500 ujevne fangster, Vardø by banken 3500—11 000—4000, bakken 1000—4000—2500, Båtsfjord banken 6000—13 000—8000, bakken 2000—6000—3500, Kiberg banken 3500—6000—4000, bakken 1000—5500—2500, Berlevåg sjøldragere bakken 3000—6000, bankskøyter 7000—10 000, Honningsvåg bankskøyter 6000—12 000, stubbeliner 1500—11 000, sjarker 800—1200, Nordvågen bankbater 10 000—13 000, stubbelinebåter 2000—5000, sjarker 800—1000, Kamøyvær garnbåter 2000—10 000, stubbelnebater 2000—4000, sjarker 1000—2000, Skarsvåg garnbåter 2000—4000, sjarker 1500—2000, Kjelvik småmotorer 400—1000, sjarker 1000—2000, linebåter 3000—4000, lugøy stubbere 10 000, en sjøldrager 2000—3500, Tufjord stubbere 5000—6000, garnskøyter 2000—6000, ubetydelig hyse, Snefjord juksebåter 200—500, garnbåter 200—300, Hammerfest storsjøldragere 4000—13 000—6000, småsjøldragere 2000—5000—3000, garnbåter 800—5000—2000, Kobbevåg, linemotorer 300—3000, garnmotorer 350—1000, Hasvik linesjarker 400—1100, garnsjarker 400—2200, Breivikbotn enkel garnmotor 200, jukse 100, Breivik linesjarker 400—800, garnsjarker 200—1200, flyndretrål 300—700, enkel jukse 200, Sørvær linestorskøyter 5000—9000, sjarker 200—600, Galtentjord garnsjarker overstått 100—700, jukse 150, Øksfjord garnskøyter 1000—2400, bankskøyter Sørvøyhavet 3000—12 000, Bergstjord garnskøyter 1000—3200, kjøpermangel, Talvik garnsmabater 200—700, garnsjarker 1000—1400, garnskøyter 2000—3000.

**Troms 10/2.** — **Berg og Torsken:** Ukeparti 526 682 kg torsk, hvorav saltet 453 475, iset 25 226, filet 37 200, hengt 10 781; damptran 259 hl, rogn 130 hl saltet, 118 iset, fiskevekt 380—500, leverholdighet 900—1000, tranprosent 50—57. — **Hillesøy og Øyfjord:** Ukeparti 458 052 kg, hvorav saltet 440 284, iset 8000, hengt 9768; damptran 411 hl, rogn 151 hl saltet, 53 iset, fiskevekt 400—450, leverholdighet 900—1000, trampst. 50—55. — **Tromsøysund:** Ukeparti 300 705 kg, hvorav saltet 273 507, iset 25 826, hengt 1372; damptran 155 hl, rogn 68 hl saltet, 70 iset, fiskevekt 350—450, leverholdighet 800—1100, tranprosent 52—55. — **Tromsø:** Ukeparti 481 560 kg, hvorav saltet 230 260, iset 163 163, filet 87 737, hengt 400; damptran 225 hl, rogn 100 hl, saltet, 50 iset, fiskevekt 320—500, leverholdighet 800—1070, tranprosent 55. — **Fylkets kvantum:** 4 265 135 kg torsk, hvorav saltet 2 284 930, iset 1 709 734, filet 225 302, hengt 45 169; damptran 2166 hl, rogn 848 hl, saltet, 724 iset.

**Nordland.** — **Øksnes—Langenes 9/2:** Denne uke 6 hele sjøværsdager jevnt pene fangster, Ytterbanken garn opptil 5000 kg, line opptil 7400 kg, smått oppmed. Ukekvanter 385 648 kg. Torskepartiet 976 212 kg, herav iset 661 620, hengt 78 536 og saltet 236 056 kg. Leverpartiet 1489 hl, rognpartiet 446 hl, herav iset 355, saltet 58 og levert til hermetikk 32 hl. Priser og belegg uforandret. — **Dverberg 10/2:** Siden forrige beretning er for Andenes og Bleik 5 hele og 1 delvis sjøværsdager med fangster fra 880—2500 kg. Oppfisket parti 547 280 kg torsk, iset 360 135, hengt 107 145, saltet 80 000 kg. Priser, fiskevekt, leverholdighet, belegg uforandret. — **Borge 10/2:** Denne uke trekning hver dag, fangster garn Steinfjorden

# Noregs Sildesalslag

— Salgssentral for Stor- og Vårsildfiskerne —

Kontorer:

**Aalesund, Bergen, Haugesund og Egersund**

Telefon Bergen: Direktør 15 635  
Kontorsjef 16 995

Telegramadresse:  
*Samhald*

Eggum—Borgvåg alminnelig 800—1600 kg Vestresand—Kvalnes 300—1000, liner Steinfjorden 1000—1500. Fiskeparti 490 000 kg, hvorav 462 000 saltet, 20 000 hengt, 8000 iset; 21 hl. damptran, 270 hl rogn, hvorav 60 hl saltet, 210 eksportert. Priser som før, belegg ca. 130 båter. — Bø i Vesterålen 10/2: Siden forrige beretning 6 sjøværtdager. Nykvåg garn 700—2500—1000, Eidet 200—2000—600, Straumsjø 300—2500—1100, Skårvågen 300—2500—1000, Vinjesjøen garn 100—2000—600, linebåter 100—1000, juksebåter opptil 170, Skagen garn 50—2400 200. Priser, fiskevekt, leverholdighet, belegg uforandret, tranprosent 48—55. Oppfisket parti 462 600 kg, hvorav hengt 12 700, saltet 144 100, iset 305 800; dampmedisintran 231 hl, rogn 204 hl, hvorav iset 181, saltet 23.

Yttersiden 10/2: Fiskeparti 2 476 092 kg, hvorav hengt 218 381, saltet 922 156, iset 1 335 555; damptran av torskelever 1134 hl, rogn 973 hl, hvorav saltet 142, iset 799, hermetikk 32. — Helgeland 10/2: Fiskeparti 40 945 kg, hvorav hengt 600, iset 40 345; damptran av torskelever 4 hl, rogn 4 hl iset. — Salten 10/2: Fiskeparti 2000 kg, alt hengt.

Møre og Romsdal. — Alesund 10/2: Innmeldte båter 446 med 1033 mann. Oppfisket 296 600 kg, derav satlet 2000 kg, eksportert 291 930 kg, hermetikk 600 kg, hjemmeforbrukt 2069 kg, rogn 151 hl, derav eksportert 130 hl, hermetikk 20 hl, hjemmeforbrukt 1 hl. Medisintran 138 hl, leverholdighet 850—1100, fiskevekt 300—350, rundfiskpris 70—90 øre pr. stk. — Nordmørsværerne garn 70—200, line 45—200, snøre 6—70 kg. — Romsdalsværerne garn 140—803, line 153—350, snøre 175 kg. — Sunnmøre garn 90—1050 kg, line 120—450, snøre 12—420. — Borgudfjorden dagsfangster 12—225 kg.

## Vintersildfisket pr. 10/2 1940.

Oppfisket i	Ukefangst hl	Totalfangst hl	Oppfisket med		
			Garn hl	Snurp hl	Landnot hl
Sør-Trøndelag ....	—	—	—	—	—
Møre og Romsdal.	13 265	13 570	13 570	—	—
Sogn og Fjordane.	199 138	343 138	177 553	165 585	—
Hordaland .....	210 000	1 289 000	829 000	447 000	13 000
Rogaland .....	120 000	810 000	265 000	545 000	—
Vest-Agder .....	—	—	—	—	—
Total pr. 10/2 1940	542 403	2 455 708	1 285 123	1 157 585	13 000
— „ 11/2 1939	153 162	1 876 626	?	?	?
— „ 12/2 1938	334 282	2 044 295	?	?	?

Obs. Av ukefangsten ilandbrakt nord for Stad 72 403 hl, av totalfangsten 72 708 hl.

## Vintersildfisket nordafor Stad.

Sør-Trøndelag. — Halten 10/2: For Halten—Sula ikke noe storsildfiske på drivgarn eller settegarn. — Titran 13/2: Hertil i dag fra Titranhavet 1 driver med 15 hl. Gode utsikter, men formoder 15 favner slag bedre enn benyttet 10.

Søre-Sunnmøre 6/2: Hertil fra Kråkenesfeltet 1 driver med 20 hl fra Stad og Svinøyhavet, 5 drivere med 20—120—64 hl — 7/2: Hertil fra Stad- og Svinøyhavet 30 drivere med 2—130—42 hl. Beste fangster fra Stadhavet. — Alesund 7/2: Hertil i dag 1 driver fra Svinøyhavet med 80 hl. — 8/2: Hertil fra Brennangerhavet 5 snurpere med 1000—3500 hl. Fra Svinøyhavet 4 drivere med 5—200 hl. — Søre-Sunnmøre 8/2: 1 dag fra strekningen Kråkenes—Svinøy 24 drivere med 15—20—46 hl. Fra Ytterøyfeltet 2 snurpere med 1400 og 1800 hl.

9/2: 1 dag fra Kråkenes-, Stad- og Svinøyhavet 31 drivere med 15—250—85 hl, bra jevnt fiske. Dessuten fra strekningen Ytterøy—Kråkenes 10 snurpere med 400—1900 hl. — Alesund 9/2: Fra Svinøyhavet 10 drivere med 40—240 hl. Fra Ytterøy—Kråkenes 24 snurpere med 500—2200 hl. — 10/2: Hertil i dag fra Svinøy—Stad 20 snurpere med 100—1500 hl, 34 drivere Svinøy—Runde med 10—350 hl. Oppfisket i uken 40 510 hl, hvorav garnsild 1850 hl, snurp 38 660 hl, derav fangstet sør for Stad 36 000 hl, nord for Stad 4510 hl. — Romsdalsværerne

10/2: Ingen ukefangst. — Søre-Sunnmøre 10/2: 1 dag fra strekning Bulandet—Svinøy 69 drivere med 10—350 hl, fra feløy—Kråkenes 10 snurpere med 400—1900 hl. — Alesund fisket 32 138 hl, hvorav garnsild 13 213, snurpesild 18 925. Oppfisket Svinøyhavet 9000, Kråkenes—Stadhavet 20 000, Bulandet—Kråkenes 3138 hl. — Romsdalsværerne 12/2: I går og i dag hertil fra sør om Stad 3 drivere med tilsammen 390 hl, i dag muligens utseiling på Onahavet. Utsikter til godvær. — Alesund 12/2: Hertil i dag fra Svinøyhavet 4 snurpere med 800—2200—1240 hl. Fortsatt snurping og pent vær. — Søre-Sunnmøre 12/2: 1 dag fra Svinøyhavet 3 drivere med 0—100—180 hl, 3 snurpere fra feltet Stad—Svinøy henholdsvis 400—600—1400 hl. — 13/2: 1 dag fra Sørøyhavet 150 drivere med 15—450—124 hl. En del tapte drivlenker fra samme felt. 11 snurpere 400—1800—1320 hl, 1 settegarnsbåt svarte garn. — Alesund 13/2: Hertil 1 driver fra Storholmen med 20 hl, 43 drivere fra Svinøy med 20—350 hl. Fra Svinøyfeltet 28 snurpere med 200—2100 hl.

## Vintersildfisket sønnafor Stad.

Måløy 7/2: Fra Kråkenes og Bremangerhavet 40 drivere med 10—150 hl. — Kalvåg 7/2: En del drivere innkommet i dag med opptil 150 hl. — Florø 7/2: Fra Ytterøyfeltet innkommet 26 drivere med 10—150 hl. Snurping begynte i ettermiddag på strekningen Ytterøy—Olderveggen. Meget sild til stede. — Bulandet 7/2: Fra vanlig felt 39 drivere med gode fangster, 60—200 hl. — Bergen 7/2: Fra Utvær 1 snurper med 900 hl. — Øygaren 7/2: Fisket har vært bra og det er innbrakt 330 drivgarnfangster. For Fedje hadde driverne 15—200 hl, Heggholmen 3—250 hl, Blomvåg 1—80, Solsvik 50—140, Glesvær (200 båter) 30—300, Bakkasund 20—250 hl. En del snurping men små fangster i Toftvik i går kveld. — Brandasund 7/2: Fra Slotterøyfeltet innkommet 35 drivere med 40—300 hl. — Espevær 7/2: Fra vanlig felt 14 drivere med 50—225 hl. — Haugesund 7/2: Fra Utsirahavet 60 drivere med 15—300 hl, fra Skudenesfjorden 8 drivere med 60—150 hl. — Fra Ryvingen 1 snurper med 1300 hl. — Skudeneshavn 7/2: Fra feltet sv. Gjeitung 100 drivere med 0—200 hl. — Akrehamn 7/2: På strekningen Håskjærene—Svorting—Ferkingsstadøyene på natt- og dagsett 310 båter, mislig 0—92—3 hl. — Måløy 8/2: Fra Kråkenes- og Bremangerhavet 62 drivere med 10—250 hl. Fangstene fra Kråkenes var nærmest mislige.

Fra feltet mellom Ytterøy og Oldervegen 10 snurpere med 600—3500 hl, hvorav 2 videregått Ålesund. — Kalvåg 8/2: Hertil flere bra fangster på opptil 225 hl. — Florø 8/2: Fra Ytterøy innkommet 31 drivere med 10—330 hl. Fra samme felt 26 snurpere med 150—2300 hl, hvorav 3 videregått Ålesund. — Bulandet 8/2: Godt drivfiske i dag. Det er innkommet 58 drivere med 10—250 hl. — Kolgrov 8/2: 1 driver med 30 hl i dag. — Øygaren 8/2: Dagens fiske ble gjennomgående godt. Det er innkommet i alt 357 drivere, hvorav til Fedje 81 med 10—350 hl, Heggholmen 7 med 10—160, Blomvåg 7 med 40—116, Solsvik 12 med 30—300, Glesvær 195 med 30—300, Bakkasund 43 med 23—330 og til Bekkjarvik 12 med 50—200. Brandasund 8/2: Godt drivgarnfiske på Slotterøyfeltet i dag i alt innkommet 70 drivere med 30—330 hl. — Bergen 8/2: Fra Slotterøy og Stolmen 4, fra Rogøyene 1 og fra Skarvøy 12 snurpere med 150—1000 hl. — Espevær 8/2: Fra feltet v. Hisken 24 drivere med 35—300 hl. — Haugesund 8/2: Fra Utsirahavet 70 drivere noe ujevnt, 20—400 hl, fra Skudefjorden 4 drivere 6—40 hl. Fra Skotningen 1 snurper med 400 hl. — Skudneshavn 8/2: Fra feltet sv. Gjeitung 70 drivere noe smått, 20—100 hl. — Åkrehamn 8/2: Fra Skudefjorden 4 drivere med 28—92 hl. På nattsett på strekningen Håskjærene—Svortingene—Djupålen for 330 båter mislige fangster 0—33—1¼ hl. På dagsett strekningen Ryvingen—Svortingene 2 nautiske mil vest 10—15 hl pr. setning. På Kalsmedgrunden på dagsett 50 båter 2—70 hl. — Måløy 9/2: Fra Kråkenes- og Bremangerhavet 85 drivere med 10—250 hl. Fra strekningen Ytterøy—Kråkenes 18 snurpere med 80—1700 hl. — Kalvåg 9/2: Fra Bremangerhavet 28 drivere med 20—200 hl. — Florø 9/2: Hertil i dag fra Ytterøy 30 drivere med 10—300 hl. Fra Kråkenes—Bremanger 12 snurpere med 80—1700 hl. — Bulandet 9/2: Jevnt godt fiske. Innkommet 46 drivere med 30—300 hl. — Øygaren 9/2: Fisket er meget godt. Der er innkommet 327 drivere, hvorav til Fedje 71 med 5—500 hl, Hellesøy 1 med 500, Heggholmen 7 med 10—150, Blomvåg 5 med 50—250, hl, Solsvik og Storesund 12 med 40—200, Glesvær 175 med 15—400, Bakkasund 41 med 25—350 og Bekkjarvik 13 med 40—300. — Bergen 9/2: Fra Korsfjorden og Ytterøy 7 snurpere med 300—1800 hl. — Brandasund 9/2: Fra Slotterøyfeltet innkommet 60 drivere med 25—300 hl. — Espevær 9/2: Hertil i dag fra vanlig felt 25 drivere med 20—300 hl. — Haugesund 9/2: Hertil innkommet fra Utsirahavet 70 drivere med 20—450 hl, dessuten fra nord av Ferkingstadøyene 3 snurpere med tilsammen 1900 hl. — Åkrehamn 9/2: Fra Jærstein 1 driver med 50 hl og fra s.o. Utsira 2 drivere med 35—106 hl. På natt- og dagsett strekningen Håskjærene—Djupålen 320 båter med 0—130—12 hl. — Skudneshavn 9/2: Fra s.v. Gjeitung 60 drivere med 5—200 hl (ujevnt). — Tananger 9/2: 80—90 båter innkommet fra Kalsmedgrunden med dagsettfangster på 10—180, alm. 40—80 hl. — Egersund 9/2: Hertil i dag 3 skøyter som har fått 5, 10 og 25 hl på nattsett på Klettagrunden, 150 båter går ut i kveld for å fiske på nattsett. Måløy 10/2: Hertil en rekke drivere fra Kråkenes- og Bremangerhavet med opptil 250 hl. Dertil fra Kråkenes og Stad 10 snurpere med 300—1300 hl. — Florø 10/2: Hertil i dag fra Ytterøy 25 drivere med 15—160 hl. Til Kalvåg 27 båter fra vest Frøyskjærene med fangster opptil 200 hl. Fra Kråkenes hertil 7 snurpere med mindre fangster. — Bulandet 10/2: I alt innkommet 35 drivere, jevne fangster, 30—300 hl. — Øygaren 10/2: I alt innkommet 275 drivere, hvorav til Fedje 50 med 5—300 hl, Heggholmen 5 med 20—160, Blomvåg 5 med 40—200, Solsvik og Storesund 9 med 10—270, Glesvær 170 med 20—200, Bakkasund 24 med 17—180, Bekkjarvik 12 drivere med 10—80 hl. — Brandasund 10/2: Fra Slotterøy 25 drivere med 10—200 hl. — Espevær 10/2: Fra vanlig felt 18 drivere



**Kristiansands  
Fiskegarnsfabrik**

Kjent overalt for sine kvalitetsvarer

*Kun eget fabrikkat*

Telefon 2137      Telegr.adr.: Omfar

**TRAPANISALT**

leveres fra våre moderne salt-  
siloer til konkurrerende pris

**ELEKTRISK  
K R A N**      Kapasitet: 100 tonn pr. time

**A.S. NORDLANDS SALTLAGER  
SVOLVÆR**

med 50—250 hl. — Haugesund 10/2: Fra Sirahavet 75 drivere med 20—260 hl. — Skudneshavn 10/2: Fra sv. Gjeitung 30 drivere med 0—80 hl. — Åkrehamn 10/2: Fra Sirahavet 3 drivere med 60—170 hl og fra nord av Ferkingstadøyene 3 snurpere med 60, 250, 450 hl. Settegarnfisket for 400 båter på natt- og dagsett strekningen Nyvingen—Djupålen mislig 0—63—4 hl. — Tananger 10/2: Uværshindring for dagsettfisket på Kalsmedgrunden i dag. Innkommet 120 båter med 0—60—16 hl. — Egersund 10/2: Fra Klettagrunden innkommet 145 skøyter med 35—270—75 hl tatt vesentlig på nattsett da uvær hindret dagsetning. — Florø 11/2: I natt hertil 2 snurpere, fangster 100—600 hl. tatt vest av Olderveggen. — Bergen 11/2: Fra fredag til lørdag kveld innkommet fra Korsfjorden, Stolmen, Utvær og Stad 25 snurpere med 15—1300 hl. Dessuten 64 drivere med gjennomgående bra fangster tatt på strekningen Fedje—Slotterøy. — Måløy 12/2: I dag innkommet fra Bremangerhavet 1 driver med 100 hl, ellers ingen utseiling grunnet helgen. — Kalvåg 12/2: Fra Bremangerhavet 1 driver med 250 hl. — Florø 12/2: 2 smådrivere innkommet fra Ytterøyfeltet med 20 og 50 hl samt en snurper fra v. Olderveggen med 6 à 700 hl. — Bulandet 12/2: I alt innkommet i dag 9 drivere, fangster 20—80—170 hl, utseiling i kveld. — Kolgrov 12/2: Innkommet i dag 3 smådrivere med 10—15 hl hver. — Øygaren 12/2: Noen snurping på havet Stolmen—Møgster i natt. Bare 41 drivere ute i natt, hvorav innkommet Fedje 13 med 8—250 hl, Heggholmen 2 med 20 og 30 hl, Blomvåg 1 med 70 hl, Solsvik og Storesund 9 med 25—65 hl, Glesvær 7 med 5—80 hl, Bakkasund 5 med 10—100 og til Bekkjarvik 2 med 10 og 40 hl. — Bergen 12/2: Fra Selbjørnfjorden og Fedje 3 snurpere med 100—1400 hl. — Brandasund 12/2: Fra feltet n.v. Slotterøy 5 drivere med 40—150 hl. — Haugesund 12/2: Siden lørdag 1 snurper fra Slotterøy 700 hl, fra Svortingene 1 med 40 hl og fra Sirahavet i dag 2 drivere med 50 og 90 hl. — Åkrehamn 12/2: På dagsett strekningen Svortingene—Ryvingen i dag 300 båter med 0—170 hl, ujevne, noen få enkelte bra fangster. — Tananger 12/2: Fra Kalsmedgrunden innkommet 40 båter med jevne bra fangster 25—200 hl. Ytterligere 30 båter ventes. — Egersund 12/2: Godt dagsettfiske på Klettagrunden. Det er innkommet 350 skøyter med 25—300 hl. — Måløy 13/2: Fra Kråkenes

# SULZER

## DIESELMASKINER

FRA 100 TIL 30 000 BHK

SPES. TYPER FOR FISKEFARTØYER

## CENTRIFUGALPUMPER

## KJØLEANLEGG

### INGENIØR GABRIEL SMITH

KLINGENBERGGATEN 4, OSLO

TELEFON 26 205

TELEGR.ADR. ELKSMITH

og Bremanger 40 drivere med 10—400 hl. — Kalvåg 13/2: Fra Bremangerhavet 30 drivere med 40—450 hl. — Florø 13/2: Fra vanlig felt 20 drivere med 15—320 hl. — Bulandet 13/2: Hertil 27 drivere med 15—250 hl og 1 driver med 600 hl. — Kolgrov 13/2: Hertil i dag 5 smådrivere med 30—50 hl. — Øygaren 13/2: Meget stort fiske for Fedje i dag, hvor 24 garnlenker er sterkt skadet eller tapt. I alt i Øygaren 175 drivgarnfangster på 5—400 hl — best i det nordlige, avtagende sørover. — Brandasund 13/2: I dag 20 drivere med 6—100 hl. — Espevær 13/2: I dag 14 drivere med 8—100 hl. — Haugesund 13/2: I dag 30 drivere med 15—240 hl. — Skudeneshavn 13/2: I dag 20 drivere med 0—40 hl. — Haugesund 13/2: Settégarnfisket i dag bra på nattsett Sørevågen—Utsira, bra dagsett ostsiden Urter, bra på natt og dag strekningen Nyvingen—Ryvingen, bra dagsettfiske Kallsmedgrunden, bra nattsettfiske Klettgrunden, småfangster Løsgrunden. Oppsynets ukemelding 13/2: Totalkvantum ilandbrakt pr. 10. februar: Garnsild 1 270 000, snurpenotsild 1 100 000, landnotsild 13 000, tilsammen 2 383 000 hl.

#### Storsildens fettprosent.

Ålesund 8/2: Prøve av ca. 80 hl drivgarnsild, fangstet natt til 8. februar på Svinøyhavet inneholdt 8,20 prosent fett. — 9/2: Prøve av ca. 250 hl snurpesild fangstet natt til 9. februar på Kråkenesfeltet inneholdt 9,90 prosent fett. — 13/2: Prøve av ca. 100 hl drivgarnsild fangstet natt til 13. februar på Svinøyhavet inneholdt 9,90 prosent fett.

#### Fetsild- og småsildfisket.

Troms 5/2: Opptatt Ibestad lensmannsdistrikt siste uke 900 hl, alt fabrikkvare, pris kr. 4,50. Fylkets kvantum 19 045 hl, alt sildolje. — Ibestad 10/2: Oppfisket denne uke 500 hl småsild, fabrikkvare, pris kr. 4,50.

Nordland. — Ankenes: 2 siste uker opptatt Herjangen og Rombakken 55 200 hl, alt fabrikkvare, pris kr. 3. Til stede 40 posebruk. Fisket meget stormhindret. — Tysfjord 12/2: Siste uke opptatt 3855 hl, alt til fabrikk. Pris kr. 3,50. Til stede 2 posere, 8 landnotbruk. — Øksnes: Siste uke opptatt 10 hl, alt agn, pris kr. 8.

#### Rekefisket i januar 1940.

	I alt kg.	Høyeste og laveste pris i jan. øre	Verdi kr.
Ofoten og Sjømen ....	422	90	380
Kristiansund.....	16 541	60—75	11 340
Ålesund .....	6 880	75	5 160
Karnøy .....	5 500	90—100	5 225
Stavanger... ..	4 000	100—160	5 800
Egersund .....	—	—	—
Kirkehamn .....	400	80	320
Bergen .....	2 650	100	2 650
Kristiansand.....	9 940	80	7 952
Arendal.....	10 440	20—100	9 232
Risør .....	15 543	20—130	9 701
Skåtøy.....	8 300	20—130	7 375
Langesund .....	27 947	25—115	21 469
Stavern .....	750	75	562
Ialt	109 313	20—160	87 167
Mot i januar 1939	143 749	20—150	143 122

### KNUD L. KNUDSEN - Bergen

Telegramadresse:  
•LEVERTRAN•

Telefoner: Kontoret ..... 14 953  
Senior, privat 56 701  
Junior, - 52 807

Forhandler alle sorter tran, tørrfisk, klippfisk, rogn, sild, sildemel, tørskemel, levermel, sildoljer, seloljer og hvaloljer

Nord-Trøndelag 9/2: I Kolvereid er oppfisket fra 1/1 til 6/2 i alt 380 hl sild, 110 hl solgt til skjæresild, 270 hl solgt til kreatursild.

Måløy: I januar er tilført 3100 skj. småsild à kr. 1,10 og 4100 skj. mussa à kr. 2,35.

#### Seifisket.

Nordland. — Øksnes 10/2: Denne uke oppfisket 23 662 kg sei, herav hengt 4708 kg saltet 3841 kg og resten iset, 2783 liter lever dampet.

Meldinger om utlandets fiske, eksport m. v.

#### Import av klippfisk til Porto 1939.

##### Klippfisk.

Norsk .. . . . .	5574 tonn
Islandsk . . . . .	4660 »
Nyfundlandsk. . . . .	5817 »
Skotsk .. . . . .	36 »
Fransk .. . . . .	300 »
Færøysk .. . . . .	1840 »

18 227 tonn

##### Saltfisk (etter fradrag av 40 pst. svinn).

Norsk .. . . . .	2315 tonn
Islandsk .. . . . .	1054 »
Portugisisk .. . . . .	3244 »

6613 tonn

Tilsammen 24 840 tonn

#### Det svenske sildefiske.

— Oppfisket i uken til 3. februar 690 397 kg trålsild, 3275 kg snurpenotsild. Gjennomsnittspris i Gøteborg Fiskhamn for



damptrålsild 21, motortrålsild 27 øre pr. kg. Totalfangst fra 2. juli til 3. februar (fjoråret i parentes): Garnsild 909 tonn (1093), trålsild 28 938 tonn (25 991), snurpenotsild 1029 tonn (2695), saltet 2754 tonn (357), eksportert fersk 14 684 tn. (10 433).

#### Klippfisk- og tørrfiskmarkedet.

Markedsmeldinger.

Porto 17/1: Ingen import har funnet sted til Porto i løpet av 1ste halvdel av januar. Beholdningene er fremdeles rikelige. Markedet betegnes som svakt. Været har vært meget bra i den siste uke, således at tørkingen av den portugisiske fisk har kunnet foregå under gunstige forhold. — Der pågår underhandlinger om et nytt salg av norskfisk. — Likeledes underhandler man om kjøp av 50 000 cwts. nyfundlandsk og 6000 baller islandsk klippfisk.

Porto 1/2: Fra Nyfundland ankom til Porto i annen halvdel av januar måned 355 tonn klippfisk. En av de nærmeste dager ventes til Porto likeledes fra Nyfundland ca. 285 tonn klippfisk. Det forlyder at de i forrige rapport nevnte underhandlinger om kjøp av 50 000 cwts. klippfisk fra Nyfundland ennå ikke har ført til resultat på grunn av uoverensstemmelse om frakten. Der har vært forhandlet om en pris av 29 sh. cif. — Det ventes at neste skipning av klippfisk fra Norge på eldre kontrakt vil finne sted i første halvdel av februar. — Tørkingen av den portugisiske fisk er blitt forsinket på grunn av ustadig vær. Markedet i Porto betegnes som svakt.

Lisboa 23/1: Ingen import har funnet sted til Lisboa i løpet av 1ste halvdel av januar. — Beholdningene anslåes til 10—12 000 baller (600—700 tonn) islandsk og 250 tonn nyfundlandsk klippfisk. — Der vil antagelig bli beordret skipning av norskfisk i slutten av januar eller begynnelsen av februar.

#### Salgscentralen, Stavanger

Post- og telegr.adr.: Salgscentralen - Telefoner: 4114, 4115, 4116  
Sildemel - Sildolje - Torskemel

**Eksportører!** Vi arbeider ikke med agenter i Norge og mottar gjerne: Kveite, Flyndre, Hyse, Laks, Aal, Pigghå, Vinger, Reker etc. i kommisjon til dagens høyeste priser.

**GADE & CO. LTD. - BILLINGSGATE, LONDON**  
Tel.adr.: Gade, London

#### Fersk fisk og sild.

Newcastle 3/2: Markedet var meget stabilt i denne uke. For mestedelen av den norske fisk ble oppnådd de samme priser som i slutten av forrige uke, nemlig: (Basis franko fortollet Newcastle, inkl. vanlige salgsomkostninger).

Fiskesort	Priser
Kveite, middels .....	13/- til 14/-
små .....	10/- " 12/-
stor u. hode .....	15/- " 18/-
Flyndre, stor .....	10/- " 11/-
middels .....	12/- " 13/-
Hyse, nordnorsk .....	5/- " 5/6
mørevare .....	6/- " 6/6
Torsk, nordnorsk .....	5/-
Sei, nordnorsk .....	3/6 til 3/9
mørevare .....	4/- " 4/6
Rogn, nordnorsk .....	2/6 " 7/-
mørevare av sei .....	8/- " 8/6
Reker, samfengt .....	7/- " 7/6

## Vi leverer helautomatiske KJØLE- OG FRYSEANLEGG

for fiskefartøyer, klippfisklagre, hermetikklagre og laboratorier av alle slags.  
Såvel luft- som vannavkjølte maskiner.

Et tilbud koster Dem kun noen få ord.

Elektricitetsfirmaet

*Sønnichsen & Co.*

Munkedamsveien 35 - Oslo

Filial Bergen: Vaskerelvgaten 39 - Telefon 17567

Newcastle 12/2: Fiskerisekretæren ved konsulatet i Newcastle telegraferer at en større last ferskfisk ble ferdig omsatt lørdag. Lasten ble delvis kondemnert, kvaliteten var i det hele varierende. Der ble oppnådd følgende priser: Hodeløs kveite 10/-—17/, middels 10/-—15/, småkveite 6/-—11/, stor flyndre 8/-—10/, middels 9/-—13/, nordnorsk hyse 4/-—5/, beste sort 5/6—6/6, nordnorsk torsk 3/-—5/, beste sort 6/-—6/6, lange 4/-—5/, sei 3/6—4/, rogn 2/-—8/ pr. stone. Reker 7/-—8/ pr. spann. Der er gode utsikter for fisk av god kvalitet.

#### Belgias import av fiskeprodukter i oktober 1939.

##### Fersk sild.

Totalkvantumet var i oktober 1939 kun 43 400 kg mot 957 100 kg i 1938. Fra Nederland kom der i 1938 658 800 kg og kun 30 700 kg, i 1939 hvilket skyldes at hollenderne stoppet alt fiske da krigen begynte og således ikke hadde noen sild å eksportere. Belgierne selv fisket imidlertid og hva de brakte i havn ble solgt til priser som var det firedobbelte av prisen i 1938. Fisket foregikk på Fladengrund.

##### Hummer, krebs.

Totalkvantumet var i oktober 1939 5900 kg mot 15 400 kg i 1938. Tilbakegangen skyldes antagelig for en stor del vanskelighetene med reeksporten til Frankrike, som ennå nå i januar 1940 ikke riktig er kommet i gang.

##### Annen fersk fisk.

Totalkvantumet i oktober 1938 var 446 500 kg mot 314 600 kg i 1939. Da Nederland ikke hadde noen fisk å eksportere til Belgia i oktober 1939, antas 42 200 kg for Nederland å være dansk fisk som er kommet med auto gjennom Nederland fra Danmark. Danmark hadde således antagelig en eksport av 271 200 kg i oktober 1939 mot 215 000 kg i oktober 1938.

I denne forbindelse bør nevnes at den belgiske statistikk angir varer som kommer med bil eller bane over grensen som stammende fra vedkommende hvorfra transporten finner sted inn i Belgia. Dansk fisk som kommer over Nederland eller Tyskland vil derfor ikke figurere i statistikken som dansk fisk, men som nederlandsk eller tysk. Det samme gjelder for norsk fisk som losses i Ymuiden eller Rotterdam og går videre med



Snitt av u-impregnert kaipel etter 6 måneders bruk i sjø vann.

## PELEMARKEN HERJER OG ØDELEGGER,

men våre kreosotimpregnerte kaipeler og skurmaterialer holder stand mot denne plage.

Forespør hos oss, vi utarbeider forslag til kaier etc.

**Norsk Impregneringskompani A.s**  
LARVIK

auto eller bane til Belgia den står i statistikken som nederlandsk. I denne henseende gir altså den belgiske statistikk ikke et helt pålitelig billed av varens opprinnelsesland.

### Saltet sild.

Totalkvantumet i oktober 1938 var 1 858 600 kg mot 828 300 kg i 1939. Belgia pleier i oktober måned å ta meget saltet sild fra Nederland, men på grunn av at det ikke ble fisket i oktober 1939 ble kvantumet bare 414 200 kg mot 1 811 200 kg i oktober 1938. Fra Norge pleier der komme lite saltet sild i oktober måned, men i 1939 kom der 405 400 kg mot 19 800 kg i oktober 1938. Man forsøkte å erstatte den nederlandske saltsild med norsk stor- og vårsild, men så snart der ble nederlandsk sild å få i begynnelsen av november, var det vanskelig å finne avsetning for den norske sild og ennå skal der være norske partier i Belgia som man ikke har funnet avsetning for.

### Hermetikk.

Totalkvantumet var i oktober 1939 611 600 kg mot 1 139 000 kg i oktober 1938. Norge har øket sin andel fra 36 500 kg i 1938 til 172 100 kg i 1939, mens Japan er gått tilbake fra 440 400 kg i 1938 til 97 900 kg i 1939.

### Retter av fersk sild.

#### Sildekarbonader med skarp saus.

- 4 ferske sild
- 1 eggehvite
- 1 teskje salt
- ¼ teskje pepper
- 1 kopp støtt kavring
- Saus:
- 1 spiseskje smør
- 1 spiseskje mel
- ca. 3 dcl sildekraft
- ca. ½ spiseskje vin
- 2 korn kajenne.

Rens silda, trekk ut ryggbenet, legg hver filet i to med skinn-siden mot hinannen, gi den noen slag med kniven og hakk silda på begge sider.

Bland sammen støtt kavring og krydderier, snu sildekarbonaden i pisket eggehvite og kavring, stek dem pent brune.

Sausen: Brun smør og mel, spe med kraft kokt på ben og hoder. Smak sausen til med vin og litt kajenne. Legg karbonadene på fat, hell sausen over, pynt med håndkokt egg.

#### Sildefrikase.

- 1 kg fersk sild
- 1 liter kokende vann
- ½ dcl salt
- 2 gulrøtter
- 2 hvite røtter
- Saus:
- 30 gr smør
- 30 gr mel
- ca. ½ liter sild- og rotkraft
- finhakket persille.

Rens silda, skjær fra filetene, del dem i 3—4 stykker. Sett silda over i kokt saltet vann. Småtrekker 7—8 minutter.

Kok kraften på skinn og ben. Kok røttene hele, skjær dem opp med rotkniv i strimler.

Lag lys saus av smør, mel, sild- og rotkraft, smak sausen til med salt.

Legg silda pent opp på fat, legg røttene oppå, hell sausen over, strø finhakket persille over til slutt.

### Verdien av fiskeeksporten i desember 1939.

#### Fisk og fiskeprodukter.

Sild og fisk .....	kr.	8 042 837
Hermetikk .....	"	4 794 546
Dyriske forst., unntatt hvalkjøttmel.....	"	775 003
Tran av fisk, vesentlig torsk .....	"	2 216 113
— " — annen .....	"	1 941 921
Fiskelim .....	"	19 032
Fiskeguano .....	"	920
Rogn .....	"	79 176
Klareskinn.....	"	1 015
Melke, silderisp og andre fiskeprodukter .....	"	18 295
	kr.	17 888 858

#### Hvalfangst.

Hvalkjøttmel .....	kr.	292 208
Hvalolje, bottlenose og spermasetran og olje ....	"	165 678
Degras .....	"	14 387
Herdet fett .....	"	1 830 314
	kr.	2 302 587

#### Andre produkter av fangst.

Seltran .....	kr.	179 482
Skinn av sel og kobbe og klapmyss.....	"	22 669
Huder av hvalross og hvitfisk .....	"	24 300
	kr.	226 451

Avertér i „Fiskets Gang“.



## Fiskemarkedet innenlands.

Nedenstående prisnoteringer angår innenbys handel mellom kjøpmenn for varer levert fra lager på alminnelige betalingsvilkår, netto kontant. Noteringene gjelder de priser hvortil omsetting har funnet sted, eller de antagelige markedspriser.

Bergen.		6/2	9/2	Bergen (forts.)		6/2	9/2	Kr.sund N.		2/2	9/2
Tran:		Kr.	Kr.			Kr.	Kr.	Tran:		Kr.	Kr.
Ukl. damp. nordl., pr. tn.	100.—	100.—		Afrikasei	50/60	10.—	10.—	Ukl. damp. nordm. og nordl.			
Do. finnm. vinterdamp. pr. tn.	98.—	98.—		Do.	40/50	9.75	9.75	pr. tn.	100.—	100.—	
Do. seidamp 1ma lys pr. tn.	—	—		Do.	20/40	9.25	9.25	Do. do. finnm. pr. tn.	98.—	98.—	
1ma koldkl. damp., pr. kg.	1.15	1.15		Brosmer, flekket, prima		—	—	Blank industriell pr. kg.	—	—	
Blank industriell.	0.75/0.78	0.75/0.78		pr. 20 kg.		—	—	Brunblank do. do.	—	—	
Brunabl. industriell, pr. kg.	0.70/0.75	0.70/0.75		rund, Afrika, do.		—	—	Bruntran pr. kg.	0.45	0.45	
Bruntran, pr. kg.	0.48	0.48		Hyser:				Rogn:			
Pressetran, bunnklar, brun-				Prima vårhyse	30/50	—	—	Iste sort eksport-			
blank, pr. kg.	0.70/0.75	0.70/0.75		Do. do.	50/60	—	—	pakket, pr. tn.	30.50	31.—	
Do. mørk, bunnklar pr. kg.	—	—		Afrikahyser, 20/40		10.—	10.—	2nen do. do. pr. tn.	29.50	30.—	
Do. mørk, uklar, pr. kg.	—	—		Do.	30/50	9.50	9.50	3dje do. do. pr. tn.	20.50	21.—	
Pigghåran pr. kg.	—	—		Do.	40/50	9.50	9.50	Klippfisk:			
Lys veterinærtran	1.—	1.—		Lenger: Ikke notert.				Lofots, nordmørs	12.95/13.25	12.95/13.25	
Håkjerringtran	—	—		Klippfisk:				Finnmarks pr. 20 kg.	12.60	12.60	
Lys selolje	—	—		Iste sort, lof., pr. 20 kg.		13.25	13.25	Bjørnøy, do. do.	12.30	12.30	
Lys sildolje, max. 2% pr. kg.	0.75	0.75		— Finn. fob. lastepl.		12.60	12.60	Brosme pr. 20 kg.	—	—	
Mørk do.	—	—		Saltfisk:				Lange, pr. 20 kg.	11.25	11.25	
Rogn:				Lofots pr. 20 kg. fob. fiskepl.		—	—	Blålange	8.—	8.—	
Iste sort, pr. påfylt tn.	31.—	31.—		Finnmarks do. do.		—	—	Sei pr. 20 kg.	—	—	
2nen sort	30.—	30.—		Storsild:				Saltfisk:			
3dje sort	22.—	22.—		Eksportpk. 110 kg. pr. tn.	24/25	24/25	24/25	Finnmarks — fob. lastepl.	5.50	5.50	
samf., påfylt tn.	—	—		Do. fiskepk. 80 kg. pr. tn.	—	—	—	Bjørnøyfisk pr. 20 kg.	5.50	5.50	
Rundfisk:				Fetsild:				Trålfisk fob. Harstad, Bodø	—	—	
Usortert Lofots fob.	15.30	15.30		Fiskepakket, pr. kg.	—	—	—	Islandsk pr. 20 kg.	—	—	
—, — helgelands fob.	—	—		Skjæresild pr. kg.	—	—	—	Tørrfisk:			
Fylldig vestre holl. pr. 20 kg.	—	—		Alesund.	2/2	9/2	9/2	1ma storsei, 50/60, pr. kg.	0.45	0.45	
Underm. vestre, pr. 20 kg.	—	—		Tran:	Kr.	Kr.		Do. middelsei, 40/50, pr. „	0.40	0.40	
Alm. hollender, pr. 20 kg.	—	—		Ukl. damptran, Søndmørs og				Do. småsei, do	—	—	
Bremer, pr. 20 kg.	—	—		Nordlands pr. tn.	100/102	100/102		Haugesund.	2/2	9/2	
Samf. (ital.) stor, pr. 20 kg.	—	—		Do. Finnmarks pr. tn.	100.—	95.—		Vårs., eksportpk, ganet, 115	Kr.	Kr.	
Do. do., små, pr. 20 kg.	—	—		Koldkl. damptr. pr. kg.	1.25	1.25		kg.	—	—	
Do. undermåls pr. 20 kg.	—	—		Bruntran pr. kg.	0.45	0.45		Do. mindre merker, ganet,	—	—	
Lubb, pr. 20 kg.	—	—		Sildolje etter kval. pr. kg.	0.55/0.75	0.55/0.75		115 kg.	—	—	
Finnmarks, 100-200, pr. 20 kg.	—	—		Seltran do. pr. kg. max. 1%	—	—		Flekket, 120 kg.	—	—	
do. 200-400 do.	—	—		Fia	—	—		Renflekket, 120 kg.	—	—	
do. 400-700 do.	—	—		Håkjerringtran pr. kg.	—	—		Storsild:			
do. over 700 do.	—	—		Rogn:				Eksportpakket ganet 115 kg.	26.—	26.—	
Afrika rundfisk, 20/40, 20 kg.	—	—		Iste sort eksportpk. pr. tn.	31/32	32.—		Do. mindre merker 115 kg.	27.—	27.—	
Do. do. 30/50, pr. 20 kg.	—	—		2nen sort do. pr. tn.	30/31	31.—		Do. mindre merker fersk-	—	—	
Do. do. 50/70 pr. 20 kg.	—	—		3dje sort do. pr. tn.	21/22	22.—		ganet 90 kg.	21.50	21.50	
Usort. finnm. pr. 20 kg. fob.	14.65	14.65		Samfengt, fylt tønne, pr. tn.	—	—		Flekket 120 kg.	45.—	40.—	
Finnmarks 100-200 gr.	16.75	—		3dje sort, do. do.	—	—		Renflekket 120 kg.	48.—	48.—	
do. 250-400 »	16.75	—		Klippfisk:				Fiskepakket (85 kg)	—	—	
do. 400-700 »	16.75	—		Søndmørsk, pr. 20 kg., ny vare		13.25	13.25	Fetsild, skjæresild, eksp.p.	—	—	
Titling: Ikke notert.				Lofots pr. 20 kg.		12.60	12.60	Sildolje:			
Rotskjær:				Finnmarks pr. 20 kg.		11.25	11.25	Etter kvalitet pr. kg. ...	—	—	
Zartfisk pr. 20 kg.	—	—		Lange pr. 20 kg.		—	—	Mørk, fob., pr. kg. ...	—	—	
Vekkerfisk pr. 20 kg.	—	—		Brosme		—	—	Sildemel pr. 100 kg.	30.—	—	
Høkkerfisk pr. 20 kg.	—	—		Saltfisk:							
Dansklisk, stor	—	—		Lofots, fob. fiskeplass		—	—				
» små	—	—		Bjørnøyfisk fob Tromsø pr.		—	—				
Sei:				20 kg.		—	—				
Prima storsei pr. vekt	—	—		Finnmarken, do. do.		—	—				
» middelsei	—	—		Islandstorsk, pr. 20 kg.		—	—				
				Grønlandstorsk do.		—	—				
				Pressefisk (ks. à 100 kg.)		—	—				
				Presset lange, pr. kg.		—	—				
				Rotskjær: Sei, samf. pr. 20 kg.		—	—				
				Torskemel fob. pr. 100 kg.	27.50/28	27.50/28					
				Sildemel, salttattig	30.—	30.50					
				Do. vestlandsmel	—	—					
				Sild:							
				Vårsild pr. tn.	—	—					
				Storsild, eksp.pk., 110 kg.	—	—					
				Islandssild, matgestoenandlet	—	—					
				pr. eksportpakket tn.	—	—					
				Do. skarpsaltet, fiskep. pr. kg.	—	—					
				Do. hoekappet pr. kg.	—	—					

## ISAK ISAKSEN A.S. - BERGEN

Sildeskport, fryseri &amp; kjølelager.

Hurtigfrysning ved temp. ned til -40° C.

Eksport av alle slags fersk og saltet sild.

Telefoner: 13150, 11645, privat 12225. Tel.adr.: »Isaka

## A.s Wernøe &amp; Gulbrandsen

Torvaldmenning 12

BERGEN

KODAK-DEPOT

Kino-, Lysbilled-utstyr

## A.S. CENTRALTRYKKERIE

Hollendergaten 12, Bergen

Telefon 10387

Utfører allslags trykningsarbeider

STORE, GODE

## PRESENNINGER

tilsalgs og tilleie

VERDENS BESTE

## Presenningsmurning „NIJOL“

gjør myk, varig, vannnett

A.S. NIELSEN &amp; JOHNSEN

Seilmakerverksted Trondheim

# OSLO


## Ingeniør F. SELMER A/s

Entreprenørforretning — OSLO

Telegramadresse: „CONTRACTOR“  
Telefon: Centralbord 27 040

### KELVINATOR KJØLEANLEGG FRYSEANLEGG

Vi leverer kjøle-  
og fryseanlegg  
av enhver art.



Kelvinator er verdens  
eldstefabrikk  
for fremstilling  
av helautomatiske  
kjøleanlegg

KELVINATOR fryseanlegg er nu montert i følgende fiske-  
farfærter:

M/S „Ålesund“ M/S „Sneland“  
M/S „Anders Liaaen“ M/S „Poseidon“


NASH KELVINATOR - C. PAASKE A/s  
Bygdø Allé 23 — Oslo. — Telefon 41930

### BBC ELEKTROKJØLING

Fabrikat: Brown Boveri  
H. KIRKEMO mek. verksted, Oslo

Totrinns Fryseri-  
maskiner

KJØLE- og  
FRYSERI-  
ANLEGG



### HUDTWALCKER & CO. A.S, Oslo

Telegramadresse: »Hudtwalckers«  
Kjøper alle sorter Tran

### EGERSUND

#### EGERØ SILDOLJEFABRIK A.S, Egersund.

Disponent: Isak O. Seglem. Telefon 291 - 140.  
Eksport av Sildemel og Sildolje.

#### EGERSUNDS SILDOLJEFABRIK, Egersund.

Telefon Egersund 122 — 251 — 081. Telegramadr.: »Egolje«  
Kontor Vigrestad: disp. Hetland, telefon 13. Telegramadr.:  
»Hetland.« Eksport av sildemel og sildolje.

#### RYTTERVIK SILDOLJEFABRIK, Egersund.

Innehaver: Jens Hetland jr.  
Telefoner: Kontor privat 081, Fabrikken 189.

#### SALMON DYB & CO. A.S, Egersund.

Sild- og Fiskeeksport. Reker og Hummer. Hermetikk-  
fabrikk for nedlegning av Reker. Lager av Salt-tønner og  
Sildkasser. Tankanlegg for Norsk Brændselolje A.s. Tele-  
gramadr.: »Sildedyb«. Telefon: Kontoret 333, privat 334.

### AALESUND

Aalesund og Møre Privatbank A.s  
Stiftet 1928

Alle alm. bankforretninger utføres

### Statens Kjøleanlegg og Fryseri

Aalesund, Norge

Telegr.adr.: »Kjøleanlegget«

(Kühl- und Gefrieranlage  
des Norwegischen Staats)

Solegefrieranlage (Schnellfrieren)

#### A. TØSSEBRO & CO. A.S - Aalesund

Rikstelefon 1821 Kjøper saltet stor- og vårsild, års- og  
Telegramadresse: »Tøssebro« fjorsvare. Tilbud utbes.

#### NORSK ØSTERSSELSKAB

Kultur av østers

#### JUEL HAMRE, Aalesund.

Skibsmegler. Telefoner 2790, 2159 Rikstelefon nr. 28.  
Telegramadresse: »STEAM«.

#### PETER SKARBØVIG A.S, Aalesund.

Eksport av Klippfisk, Rogn, Sild etc. Moderne klippfisk-  
kjølelager for 30 000 vekter klippfisk. Telefoner: 1315 -  
2147 - 2416. Telegramadresse: »Svalbard«.

#### THOR G. EIDSVIG, Aalesund.

Huder — Skinn — Vitskinn. Omsetning og eksport av  
Sildemel, Torskemel, Tangmel, Hvalmel, Industrieroljer etc.  
Telegramadresse: »Thorgio«. Telefon: 1144.

#### ELLING AARSETH & CO. A.S, Aalesund.

Klippfisk, Sild, Tran, Rogn, Ishavsprodukter. Dampskips-  
rederi. — Telegr.adr.: »Aarsethco«. Rikstelefon 2483.


#### FREDR. HESSEN, Aalesund. Meglerforretning.

Torskemel, Sild, Fisk, Tran, Rogn, Seldolje, Sildolje etc.  
Saltlager. Telefoner 2514. — Telegramadr.: Hesfred.

#### A.s N. A. Nilsens Kassefabrik - Bergen

Telefoner: 12 512 - 99 725 - 10 938

Alle sorter eksportkasser for sild og fisk



### „ADLER“ Sjøhusheiser

med og uten motor på lager.  
Mest anvendte fabrikat.

I. H. WESSØE, Pb. 35  
SKUDESNES

#### Tilførsler til Oslo (Østbanen) vekten angitt brutto.

Fiske- sorter	28/1	29/1	30/1	31/1	1/2	2/2	3/2	Tils.
	kg.	kg.	kg.	kg.	kg.	kg.	kg.	kg.
Kveite...	1820	110	—	340	3070	320	2380	8040
Flyndre..	—	290	—	60	400	210	160	1120
Hyse....	11990	5060	1430	200	10410	300	5580	34970
Torsk...	11560	6440	7440	5320	13280	9340	9800	63180
Sei.....	4460	—	180	2370	720	—	—	7730
Sild.....	31100	—	7940	14100	2990	—	—	56130
Lev. fisk.	—	—	—	—	10000	—	—	10000
Ann. fisk.	23470	7150	11100	17140	20520	6590	12860	98830
Hummer,	—	—	—	—	—	550	160	710
Tils.	84400	19050	28090	39530	61390	17310	30940	280710

#### Det nederlandske sildemarked.

Det nye år har hittil vært meget stille for sildehandelen. Det kolde vær har hindret gatesalget av sild og den innenlandske omsetning har derfor vært mindre enn normalt. Tilbakegangen i eksporten er også stor, fra 69 898 tonn til en verdi av fl. 5 747 000 i 1938 til 33 043 tonn til en verdi av fl. 3 616 000 i 1939. Ennå mere utpreget er tilbakegangen i eksporten for den nye sesongs vedkommende. I tiden juli—desember 1939 var eksporten ikke riktig 1/2 av eksporten i samme tidsrom 1938. Men man gjør seg ingen bekymringer angående avsetningen av hva der er på lager på grunn av de små tilførsler i den avløpne fiskesesong. Tilførslene var i siste sesong ca. 300 000 kantjes mot ca. 800 000 kantjes i 1938, hvortil kom ca. 100 000 kantjes trålsild, altså i alt ca. 900 000 kantjes. De største avtakere av saltsild var i det forløpne år:

	1939	1938
Belgia og Luksemburg..	13 562 tonn	22 669 tonn
Tyskland ..	6 336 »	8 975 »
Forente Stater..	2 871 »	4 855 »
Polen og Danzig..	2 720 »	11 820 »
Finnland ..	1 225 »	1 621 »
Storbritannia ..	1 080 »	61 »

Røkesildforretningen gikk likeledes tilbake fra 4985 tonn til en verdi av 663 000 fl. i 1938 til 2897 tonn til en verdi av 458 000 fl. i 1939. Belgia var også her den største avtaker med 1180 tonn, hvoretter følger Egypten med 568 tonn og Grekenland med 504 tonn.

For fersksildens vedkommende er tilbakegangen i eksporten størst. I 1938 ble eksportert 13 890 tonn til en verdi av fl. 1 185 000 mot bare 4525 tonn til en verdi av fl. 651 000 i 1939.

#### Oljemarkedet. — A/S Norske Shell Bergen meddeler:

Prisene er fra og med 1. januar 1940 på fat fra anlegget Skarholmen og i Bergen kr. 0,22½ pr. kg for Shell Water White. Ved levering fra andre byer eller lagre er prisen dels den samme, i enkelte tilfeller regnes noe tillegg. Solarolje og dieselolje levert fra tank Skarholmen 14 øre pr. kg netto, 16 øre på fat. Shell bilbensin fra og med 1. februar 1940 kr. 0,55½ pr. kg fob. Bergen. Alle priser er brutto.

Disse priser gjelder importbyer. Ved levering fra øvrige byer og fatlagre er prisene litt høyere.

#### Valutakursene (salgskurser).

Mynt	6/2	7/2	8/2	9/2	10/2	12/2
<i>Oslo:</i>	kr.	kr.	kr.	kr.	kr.	kr.
£ <sup>1)</sup> .....	17.60	17.60	17.58	17.58	17.58	17.58
R. M. ....	179.—	179.—	179.—	179.—	179.—	179.—
Clearing mk.	176.75	176.75	176.75	176.75	176.75	176.75
Reise-mk. <sup>2)</sup> ..	72.—	72.—	72.—	72.—	72.—	72.—
Frcs. ....	10.25	10.25	10.25	10.25	10.25	10.25
Sv. kr. ...	105.20	105.20	105.20	105.20	105.20	105.20
D. kr. ...	85.50	85.40	85.40	85.40	85.40	85.40
Gylden ..	236.50	236.50	236.75	236.75	236.75	236.50
Sw. frcs..	100.25	100.25	100.25	100.25	100.25	100.25
Dollar ...	4.40	4.40	4.40	4.40	4.40	4.40
Belga....	76.—	76.—	75.76	75.50	75.50	76.—
F. mark..	9.20	9.20	9.20	9.20	9.20	9.20
Ptas clear.	43.48	43.48	43.48	43.48	43.48	43.48
Lire.....	23.—	23.—	23.—	23.—	23.—	23.—
do. clear.	22.38	22.38	22.38	22.38	22.38	22.38
Escudos .	16.75	16.75	16.75	16.75	16.75	16.75
Praha ...	15.50	15.50	15.50	15.50	15.50	15.50
Isl. kr. ..	—	—	—	—	—	—
Montreal.	—	—	—	—	—	—
Polske zloty	84.—	84.—	84.—	84.—	84.—	84.—
Ankara clear	—	—	—	—	—	—

<sup>1)</sup> Ved salg av pund kommer i tillegg til den noterte kurs 1 pro mille — minimum 50 øre pr. ekspedisjon. <sup>2)</sup> Inkl. lisens.

## Fiskets Gang

A weekly intelligence organ of the Norwegian  
fisheries published by  
The Director of Fisheries, Bergen.  
Norwegian Fisheries.

Statement showing the landings of the main Norwegian fisheries now being carried on, from the beginning of the year 1940 to February 10th.

Winter and Spring herring (hl) landed 2 455 700.

Cod in metric tons, landed 23584, prepared for stockfish 3388 salted and dried 8677, iced 11515, cod liver oil produced in hectolitres 12688, livers of cod to other oils 1379, cod roes, salted 1462.

Norges utførsel av fiskeprodukter fra 1 januar til 3 februar 1940 og i uken som endte 3 februar.

Tollsteder	Vårsild		Fetsild tnr.	Skjæ- resild tnr.	Storsild tnr.	Is- lands- sild tnr.	Klippfisk ialt kg.	Rundfisk kg.	Rotskjær kg.	Sei kg.	Hyse rund kg.	Annen tørrfisk kg.	Tørrfisk ialt kg.	Rogn nr.	Rogn fersk kg.	D. M. tran tnr.	R. M. tran tnr.	Blank tnr.	Brun Blank tnr.	Brun tnr.	Hå- kjerr. tnr.
	Saltet tnr.	Flekke- sild tnr.																			
Oslo 1) . . . . .	—	—	240	—	—	—	700	—	752	20 000	—	—	20 752	—	—	969	265	536	2 533	23	1 503
Kr.sand S. . . . .	—	—	—	—	—	—	225	—	—	—	—	—	—	—	—	—	—	—	—	—	—
Egersund . . . . .	—	—	—	—	—	—	—	—	—	—	—	—	—	—	—	—	—	—	—	—	—
Stavanger <sup>8)</sup> . . . . .	—	—	—	—	—	38	—	—	—	—	—	—	—	—	—	—	—	—	—	—	—
Kopervik . . . . .	103	13	—	159	832	—	—	—	—	—	—	—	—	—	—	—	—	—	—	—	—
Skudenesh. . . . .	—	—	—	—	—	—	—	—	—	—	—	—	—	—	—	—	—	—	—	—	—
Haugesund <sup>2)</sup> . . . . .	503	—	—	—	6 218	1 529	—	—	—	—	—	—	—	—	—	1 131	—	—	—	—	—
Bergen <sup>3)</sup> . . . . .	2	—	—	2 166	23 622	1 059	491 360	*)1 108 965	5 250	76 385	41 215	26 887	1 258 702	550	72 487	3 499	253	2 931	3 366	33	896
Florø . . . . .	—	—	—	—	—	—	—	—	—	—	—	—	—	—	—	—	—	—	—	—	—
Måløy . . . . .	—	—	—	—	—	—	—	—	—	—	—	—	—	—	1 195	—	—	—	—	—	—
Alesund . . . . .	90	—	—	—	—	652	490 345	53 050	—	100	—	—	53 150	1 525	15 065	4 805	143	1 561	963	—	19
Molde . . . . .	—	—	—	—	—	—	—	—	—	—	—	—	—	—	—	—	—	—	—	—	—
Kr.sund N. <sup>10)</sup> . . . . .	—	—	—	—	—	594	1 782 330	6 375	—	—	—	—	6 375	400	368	210	—	—	9	96	—
Trondheim. . . . .	—	—	978	134	250	3	—	—	—	—	—	—	—	—	6 162	—	—	—	—	—	—
Bodø . . . . .	—	—	—	—	—	—	8	—	—	—	—	—	—	—	—	—	—	—	—	—	—
Svolvær . . . . .	—	—	—	—	—	—	—	310 883	5 000	—	—	—	315 883	—	—	—	—	—	—	—	—
Tromsø . . . . .	—	—	—	—	—	—	—	—	—	—	—	—	—	—	—	—	—	—	356	—	—
Hammerfest . . . . .	—	—	—	—	—	—	—	220 600	—	3 600	—	—	224 200	—	—	—	—	—	—	—	—
Vardø . . . . .	—	—	—	—	—	—	—	—	—	—	—	—	—	—	—	—	—	—	—	—	—
Vadsø . . . . .	—	—	—	—	—	—	—	—	—	—	—	—	—	—	—	—	—	—	—	—	—
Andre <sup>7)</sup> . . . . .	—	—	84	—	—	—	—	—	500	1 000	—	—	1 500	—	—	—	—	—	—	—	—
Ialt	698	13	1 202	2 459	11) 30 922	7 271	2 764 968	1 699 873	11 502	101 085	41 215	26 887	1 880 562	2 475	95 302	*)10614	661	5 028	7 227	152	2 418
I uken	—	—	243	15	7 543	410	392 551	93 915	5 772	100	—	1 625	101 412	—	48 516	2 223	78	809	2 613	—	—

Tollsteder	Herdet hvalolje tnr.	Hval- olje tnr.	Sel- olje tnr.	Silde- olje tnr.	Sild, røykt kg.	Makrell, saltet tnr.	Makrell, fersk kg.	Laks, fersk kg.	Levende ål kg.	Annen fersk fisk tonn	Hummer kg.	Reker kg.	Fisk, saltet tonn	Fisk, saltet i tnr.	Silde- mel tonn	Torskemel tonn	Annet mel tonn	Selskinn kg.	Hermetikk kg.
Oslo 1) . . . . .	—	317	266	4 817	—	—	—	—	—	23	262	1 158	—	—	5	—	—	—	3 880
Kr.sand S. . . . .	—	—	—	—	—	—	—	—	—	3	9 163	6 687	—	—	—	—	—	—	—
Egersund . . . . .	—	—	—	—	—	—	—	—	—	—	2 150	—	—	—	—	—	—	—	—
Stavanger <sup>8)</sup> . . . . .	—	—	—	—	—	—	225	—	—	6	2 125	—	—	2	—	—	—	—	1 725 464
Kopervik . . . . .	—	—	—	—	—	—	—	—	—	—	—	7 028	—	—	—	—	—	—	30 972
Skudenesh. . . . .	—	—	—	—	—	—	—	—	—	—	—	—	—	—	—	—	—	—	—
Haugesund <sup>2)</sup> . . . . .	—	—	—	—	—	92	—	—	—	2	2 840	—	—	—	99	—	20	—	8 500
Bergen <sup>3)</sup> . . . . .	—	—	36	701	39 466	512	—	—	—	3 550	9 664	12 219	—	103	—	54	—	3 421	365 119
Florø . . . . .	—	—	—	—	—	—	—	—	—	101	—	1 140	—	—	—	—	—	—	8 350
Måløy . . . . .	—	—	—	—	—	—	—	—	—	341	—	—	1	—	—	—	—	—	67 601
Alesund . . . . .	—	—	—	1 940	17 040	—	—	—	—	352	—	8 332	3	—	—	80	—	—	16 040
Molde . . . . .	—	—	—	—	—	—	—	—	—	32	—	84	—	—	—	—	—	—	—
Kr.sund N. <sup>10)</sup> . . . . .	—	—	—	—	—	—	—	—	—	64	—	11 918	—	—	—	—	60	—	68 928
Trondheim. . . . .	—	52	—	—	—	—	—	—	—	1 792	5	4 839	—	—	—	15	20	—	326 070
Bodø . . . . .	—	—	—	—	—	—	—	—	—	—	—	—	—	—	99	—	—	—	—
Svolvær . . . . .	—	—	—	—	—	—	—	—	—	—	—	—	—	—	413	375	—	—	—
Tromsø . . . . .	—	—	—	2 910	—	—	—	—	—	—	—	—	—	—	1 024	—	45	6 600	—
Hammerfest . . . . .	—	—	—	—	—	—	—	—	—	—	—	—	—	—	—	50	—	—	—
Vardø . . . . .	—	—	—	—	—	—	—	—	—	—	—	—	—	—	—	—	—	—	—
Vadsø . . . . .	—	—	—	—	—	—	—	—	—	—	—	—	—	—	—	—	—	—	—
Andre <sup>7)</sup> . . . . .	16 665	—	1 124	38	—	—	—	—	—	2 291	312	27 348	—	1	*)1 447	—	—	—	302 852
Ialt	16 665	369	1 426	10 406	56 506	604	225	—	—	8 557	26 521	81 083	4	106	3 087	374	145	10 021	2 923 776
I uken	7 535	—	36	205	23 602	—	—	—	—	3 513	5 964	26 045	2	36	1 220	50	—	4 650	631 675

1) 128 tnr. bottlenosetran. 2) 53 tnr. sildemelke. 3) 896 tnr. stearin, 15 tnr. melke, 23 tnr. tranfettysyre. 4) Herav 112 340 kg finnmarks og 996 625 kg lofots. 5) 450 tonn fra Sandnes, 600 tonn fra Harstad, 397 tonn fra Sandnessjøen. 6) 5296 kg brisling fra Halden, 26 tnr. hvaloljefettysyre fra Fr.stad. 7) 10 tnr. ansjos. 8) 1131 tnr. utenlands. 9) 85 tnr. stearin, 457 kg sunnmaver. 10) Herav 80 tnr. fl. fra Kopervik, 200 tnr. krydret fra Haugesund.