

Fiskets Gang

Etterretningsblad for norsk fiskeribedrift, utgitt av Fiskeridirektøren.

Kun hvis kilde oppgis, er ettertrykk fra „Fiskets Gang“ tillatt.

31. årg.	ABONNEMENT kr. 10.00 pr. år tegnes ved alle post- anstalter og på Fiskeridirektørens kontor. Kr. 16.00 utenlands.	Bergen Onsdag 27 mars 1940	ANNONSEPRIS: Pristariff fåes ved henvendelse til Fiskeridirektørens kontor.	Nr. 13
----------	--	-------------------------------	---	--------

Oversikt pr. 23/3.

Torskefiskeriene: Det foreligger ingen meldinger for Troms i påskeuken, men værforholdene var ganske gode og det har foregått en del fiske.

I Vesterålen gikk det forholdsvis bra med fisket, men deltagelsen i fisket er gått tilbake, idet flere fartøyer er flyttet til Lofoten. I Øksnes-Langenes hadde man 4 hele sjøværdsdager og ukefangsten ble 212 tonn. I Bø i Vesterålen var det 3 sjøværdsdager med ganske bra fangster. I Borge var det trekning alle virkedager. Fangstene på garn lå alminnelig mellom 800 og 1600 kg, enkeltvis opptil 2500 kg. Linefangstene var mindre. For hele distriktet Vesterålen og Yttersiden kom ukefangsten opp i 781 tonn mot 777 tonn i samme uke i fjor.

Lofotfisket må nå betraktes som værende på sitt høydepunkt. Fisketyngden står utfor værene i Midtre Lofoten, hvor linefangstene gjennomgående er de beste. Til tross for de få virkedager kom ukepartiet opp i 16 896 tonn. I fjor i samme uke hadde Lofotfisket sesongens største fangst med 22 025 tonn. I alt er det nå oppfisket 54 567 tonn. Utbyttet kan sies å være et godt middelsårs.. Fiskevekten er 350—450 og omtrent uforandret siden forrige uke. Der fåes 1 hl lever av 900 til 1300 kg fisk. Leverens tranprosent er 43—54. I ukens løp kom ytterligere ca. 800 fiskere på 200 båter til Lofoten og deltagelsen er dermed kommet opp i 23 688 mann på 6862 båter mot i fjor samtidig 26 049 fiskere på 7844 båter. Antallet av kjøpefartøyer øket med 15 stykker til 111 mot i fjor 236 og i 1938 226. Av landkjøpere er det fremmøtt 258 mot 291 i fjor og av tran-damperier 94 mot 93 i fjor.

Fisket for Helgeland som i forrige uke gav lovende utbytte hadde ikke nevneverdig økning i påskeuken.

Vikna fisket har nå tilsammen gitt 59 tonn torsk, hvorav hengt 11, saltet 4 og iset 44 tonn. Fangstene i siste uke var oppe i 1250 kg på garn, 700 på line og 600 på snøre.

I Møre og Romsdal var fisket ganske bra i siste uke og deltagelsen øket med 160 båter og 700 mann. Såfremt værforholdene blir bra må det regnes med at flere av de fartøyer som har drevet sildefiske vil gå over til torskefiske. Ukefangsten var på 413 tonn.

Vintersildfisket: Oppsynet i distriktene sør for Stad har ikke utsendt noen kvantumsoppgave for påskeuken.

Det foregikk litt snurpefiske og landkasting i traktene fra Espevær og nordover til Geitung og likeens i Øygaren. I det nordlige av Sogn og Fjordane ble tatt noen mindre drivgarnfangster. De større snurpere har nå alle innstillet fisket, men det kan påregnes at en del skøytesnurpere og landnotsteng vil fortsette fisket over påske.

Nordafør Stad ble det oppfisket 16—18 000 hl drivgarn- og settegarnsild i forløpne uke. Settegarnfisket på Sunnmøre gav

vesentlig mindre fangster, men da forholdsvis mange fartøyer deltok ble det tilsammen en del allikevel. Drivgarnfisket var best fra Bjørnsund og nordover til Titran.

Sønnafor Stad går hovedparten av silda nå til ising eller selges som henstandssild i lås. Nordpå går litt til sildolje. Det er stort behov for agnsild.

Bankfisket: Straks over påske kan det regnes med at en del fartøyer går over til vanlig bankfiske.

Fisket i påskeuken var lite på grunn av mindre bra vær i utsatte strøk. Der ble innbrakt til Ålesund 16 800 kg fisk — utenom torsk — 12 hl lever til en samlet verdi av kr. 5790. Til Kristiansund ble innbrakt 18 350 kg fisk og 12 hl lever. Samlet verdi kr. 5800. Der var pene tilførsler av pigghå til Måløy idet der kom inn 205 000 stk. i uken. Prisen var 20 øre, ellers var tilførslene 29 tonn samt 315 hl lever. Til Bergen var tilførslen avtagende men prisene strammere. Der kom inn til Bergen 87 750 kg fisk til en verdi av kr. 28 295.

Eksperten av de viktigste fiskevarer i uken til 16. mars samt totaleksporten (fjorårets tilsvarende tall i parentes): Klippfisk 330 tonn 6797 (5633), tørrfisk i alt 725 — 4296 (3615), hvorav rundfisk 671 — 4003 (2625), rotskjær 6 — 41 (126), sei 23 — 151 (519), hyse 4 — 51 (282), annen 21 — 50 (63), rogn, saltet 10 459 tnr. 30 659 (4905), dampmedisintran 2777 — 20 773 (23 270), blanktran 333— 8692 (6609), ferskfisk 1457 tonn 18 206 (7020), hummer 18 253 kg 76 895 (228 074), reker 29 tonn 273 (393), hermetikk 503 5863 (6591), sildemel 2130 — 11 003 (13 498), torskemel 103 — 837 (1028), annet mel 124 — 528 (1352).

Bankfisket.

Fiskemeldinger.

Tromsø: I uken 8. til 14. mars er oppfisket 454 850 kg fisk, hvorav 415 910 kg torsk à 7—16 øre (medtatt i oppsynsmeldingen), 13 650 kg brosme à 5—6 øre, 20 620 kg hyse à 5—17 øre, 2100 kg kveite à 40—120 øre, 1630 kg flyndre à 40—70 øre, 325 kg uer à 15 øre, leverkvantum 363 hl, verdi kr. 10 164, rogn 280 hl, verdi kr. 2 800. Samlet verdi kr. 79 401. Der deltok 63 motorbåter i bankfisket, 1 i kystfisket og 1 rekefølger.

Nordland. — Værøy og Røst: I uken 10. til 18. mars er oppfisket 2800 kg fisk, hvorav 1800 kg hyse à 15 øre, 200 kg kveite à 60 øre, 400 kg flyndre à 50 øre, 400 kg uer à 10 øre. Verdi kr. 630. Der deltok 20 motorfartøyer.

Møre og Romsdal. — Bremsnes: I uken 10. til 16. mars er oppfisket 22 595 kg fisk, hvorav 270 kg lange à 16 øre, 300 kg brosme à 8 øre, 115 kg hyse à 30 øre, 325 kg kveite à kr. 1,20, 65 kg flyndre à 75 øre, 1220 kg skate à 17 øre,

Rapport nr. 8 om torskefisket pr. 23/3 1940.

Distrikt	Ukefangst tonn	Kg. fisk pr.		Ørepreis pr.			Deltagelse		Totalfangst tonn	Anvendelse			D. m. tran nl.	Lever til annen tran hl.	Rogn saltet hl.
		100 stk. fisk sløyet	hl. lever	kg. fisk sløyet	l. lever	l. rogn	kjøpefar-tøyer	båter		Hengt tonn	Saltet tonn	Iset tonn			
Finnm. { Vinterfisket ¹⁾	—	—	—	—	—	—	—	—	2)24957	3589	11653	9604	13702	1391	1086
{ Vårfisket	—	—	—	—	—	—	—	—	—	—	—	—	—	—	—
Troms	—	—	—	—	—	—	—	—	11624	214	7443	5)3378	5766	—	5091
Lofotens ops.d.	16896	350/450	900/1300	—	—	—	7)111	6)6862	5)4567	16271	28637	6203	25331	1085	28542
Lofoten forøvrig { Vesterålen	781	—	—	—	—	—	—	—	9)10 165	2422	4749	2871	5900	—	3584
Helgeland—Salten	6	—	—	—	—	—	—	—	578	103	292	183	318	—	285
Nord-Trøndelag	59	—	—	—	—	—	—	—	59	11	4	44	16	2	13
Sør-Trøndelag	—	—	—	—	—	—	—	—	336	—	46	290	4	187	122
Møre og Romsdal	413	320/350	750/1300	—	—	—	—	1163	8)1800	—	229	1131	760	—	180
Tils.	18155	—	—	—	—	—	—	—	104086	22610	53053	23704	51797	2665	9)38903

Periodisk oversikt over torskefisket.

År	Tonn											Tils.	
	Finnmark		Troms	Lofotens ops.d.	Lofoten forøvrig og Vesterålen	Helgeland—Salten	Nord-Trøndelag	Sør-Trøndelag	Møre og Romsdal	Sogn og Fjordane	Sønnafor		
	Vinterf.	Vårf.											
1940 til 23/3	24957	—	11624	54567	10165	578	59	336	1800	—	—	104086	
1939 - 25/3	29180	—	11803	67169	11237	151	87	720	1460	—	—	121807	
1938 - 26/3	15880	—	7883	46471	7593	373	76	232	1173	—	—	79681	
1937 - 20/3	9084	—	9506	43173	9660	764	386	1026	1997	—	—	75596	
1936 - 21/3	10834	—	7227	25313	7087	292	101	293	994	190	—	52331	
1935 - 23/3	4987	—	3350	28837	5660	259	—	—	2528	190	—	45811	
1934 - 24/3	5452	—	2842	57557	4806	789	155	—	2683	270	50	74604	
1933 - 25/3	4339	—	2330	58800	6760	1353	1271	1065	2688	225	115	78946	
1932 - 26/3	4416	—	2285	60100	4426	2498	2511	1263	4897	273	177	82846	
1931 - 21/3	7165	—	2613	27800	5233	3744	1388	1842	3519	352	108	53764	
					1000 stk.								
1940.....	7519	—	2895	13580	2555	147	17	95	538	—	—	27346	
1939.....	9332	—	3314	17050	6160	44	26	215	375	—	—	33506	
1938.....	5880	—	1927	11727	1871	100	22	61	346	—	—	21934	

År	Anvendelse, total					Lofoten												
	Hengt tonn	Saltet tonn	D. m. tran hl.	Lever til annen tran hl.	Rogn hl.	Hengt tonn	Saltet tonn	D. m. tran hl.	Lever til annen tran hl.	Rogn hl.	Ørepreis pr.			Kg. fisk pr. 100 stk. fisk sløyet	Kg. fisk pr. hl. lever	Deltagelse	Tran-prosent	
											Kg. fisk sløyet	L. lever	L. rogn					
1940.....	22610	53053	51797	2665	38903	16271	28637	25331	1085	28542	—	—	—	350/450	900/1300	111	6862	43-54
1939.....	29847	86111	58951	2815	51965	22661	42802	33293	1113	40209	13-13	12-18	2-10	310/460	900/1280	236	7844	45-54
1938.....	19750	53634	35868	2071	38895	12553	32056	21714	792	29920	13-14	22-32	4-26	300/470	800/1300	226	6230	40-55
1937.....	19487	47676	39528	791	34359	14117	27645	22757	250	25637	10-12	18-32	5-23	325/413	750/1200	193	6393	45-54
1936.....	13075	33095	27296	4554	17767	7004	18868	14770	214	12914	8-13	20-29	12-26	383/428	730/1100	266	7093	46-56
1935.....	5924	33526	29129	2117	21621	4398	22768	20382	403	16825	9-13	18-32	4-16	367/449	700/1200	312	8223	46-58
1934.....	20948	47006	48064	3944	42340	17057	38546	39259	2726	38035	7-12	25-36	2-12	392/425	730/1130	295	8245	50-57
1933.....	17889	54982	48333	4203	45494	14800	43000	38168	1022	40332	5-9	16-27	2-8	363/405	750/1100	373	10288	46-54
1932.....	25156	50671	50508	8229	49679	19200	39700	38767	2334	43198	5-8	13-25	2-15	376/385	890/980	340	8346	42-54
1931.....	18465	29236	25419	4276	27100	9200	17600	14187	546	21623	9-12	17-30	8-19	364/374	900/1000	454	8395	41-55
						1000 stk.												
1940.....	5775	13820	—	—	—	4029	7111	—	—	—	—	—	—	—	—	—	—	—
1939.....	7907	24041	—	—	—	5780	11060	—	—	—	—	—	—	—	—	—	—	—
1938.....	5451	3244	—	—	—	3175	8078	—	—	—	—	—	—	—	—	—	—	—

¹⁾ Finnmark vinterfiske, fra 1/10 39—29/2 1940. ²⁾ Herav 111 tonn oppmalt, under iset er medtatt 666 tonn filet. ³⁾ 100 liter lever gav i Lofoten 43—54, Bø i Vesterålen 38—45, Møre og Romsdal 45—52 hl dampmedisintran. ⁴⁾ 13 190 hl rogn iset eller til hermetikk. ⁵⁾ Herav 895 tonn til filet dessuten 589 tonn oppmalt. ⁶⁾ Herav 1127 garnbåter, 1406 linebåter, 4329 juksebåter med 963 doryer fra 4067 motorfarkoster, hvorav Østlofoten 5295, Vestlofoten 1310, Værøy og Røst 257. Fiskere 23 688. ⁷⁾ 258 landkjøpere 94 trandamperier. ⁸⁾ Herav 396 tonn til hermetikk, 43 til hjemmebruk. ⁹⁾ Herav til hermetikk 101 tonn, dessuten oppmalt 23 tonn. ¹⁰⁾ Herav 3439 tonn oppmalt.

20 300 stk. pigghå à 15 øre. Verdi kr. 3791. Der deltok 7 motorbåter. — Alesund: I uken 16. til 23. mars er oppfisket 16 900 kg fisk, hvorav 10 000 kg sei à 18 øre, 4000 kg. hyse à 55 øre, 700 kg kveite à kr. 1,30, 1500 kg skate à 20 øre, 500 kg annen fisk à 20 øre, 200 kg reker à 60 øre. Leverkvantum 12 hl à kr. 30. Samlet verdi kr. 5790. — Kristiansund: I uken 16. til 23. mars er oppfisket 18 351 kg fisk, hvorav 3000 kg torsk à 25 øre, 1800 kg sei à 25 øre, 1200 kg lange à 18 øre, 1600 kg brosme à 8 øre, 1300 kg hyse à 30 øre, 600 kg kveite à kr. 1,20, 400 kg flyndre à 70 øre, 100 kg smør-flyndre à 50 øre, 1100 kg skate à 20 øre, 700 kg annen fisk à 15 øre, 4000 stk. pigghå à 15 øre, 2551 kg reker à 60 øre. Leverparti 12 hl kr. 30. Verdi kr. 5800. — Bremsnes: Intet vesentlig fiske i uken til 23. mars.

Sogn og Fjordane. — Måløy: I tiden 16. til 22. mars er oppfisket 233 630 kg fisk, hvorav 4000 kg torsk à 25 øre, 2500 kg sei à 15 øre, 7000 kg lange à 18 øre, 13 000 kg brosme à 18 øre, 130 kg kveite à kr. 1,30, 1000 kg skate à 20 øre, 1000 kg annen fisk à 15 øre, 205 000 stk. pigghå à 20 øre. Leverparti 315 hl. Samlet verdi kr. 49 644.

Bergen: I uken 16. til 23. mars er tilført 87 750 kg fisk, hvorav 43 000 kg torsk à 35 øre, 35 000 kg sei à 25 øre, 2000 kg lyr à 25 øre, 2000 kg pale à 30 øre, 3600 kg hyse à 40 øre, 950 kg kveite à kr. 1,30, 1100 kg flyndre à 90 øre, 400 kg annen fisk à 30 øre. Verdi kr. 28 295.

Rogaland. — Egersund: I uken 16. til 23. mars er oppfisket 400 kg torsk à 25 øre, 100 kg annen fisk à 20 øre samt 350 kg hummer à kr. 2,75. Verdi kr. 1063.

Torskefisket.

Finnmark vinterfiske. — Vardø 23/3: Fisket i uken som gikk for Vardø by på bankene 2500—11 000—5000, derav 30 pst. hyse, på bakken skøyter 1500—2500—1500 og småmotorer 800—2000—1200, ikke nevneverdig med hyse. Fisket betegnes som mindre bra.

Troms 23/3: Angående Troms fiske. Oppslag 31 sløffet i dag da det bare foreligger en melding. Ukens kvantum medtas neste oppslag.

Lofotens oppsynsdistrikt 23/3: Fiskeparti 54 567 tonn, hvorav 28 637 saltet, 16 271 hengt, 6203 iset, 17 rotskjær, 3439 fiskemel. Leverparti 1085, dampmedisintran 25 331, saltrogn 28 542, hermetikkrogn 8191 hl. Fiskere 23 688, båter 6862, hvorav 1127 garnbåter, 1406 linebåter, 4329 juksebåter med 963 doryer fra 4067 motorfarkoster, hvorav Østlofoten 5295, Vestlofoten 1310, Værøy og Røst 257. Kjøpefartøyer 111, hvorav Østlofoten 93, Vestlofoten 17, Værøy 1. Landkjøpere 258, hvorav Østlofoten 120, Vestlofoten 106, Værøy og Røst 32. Trandamperier 94, jevnt fordelt. Leverholdighet garnfisk 90—105, linefisk 100—130, tranprosent 43—54, garnfiskevekt 390—450, linefiskevekt 350—400.

Nordland. — Borge 23/3: Trekning mandag, tirsdag og onsdag. Fangster garn alminnelig 800—1600 kg, enkeltvis opptil 2500. liner mindre, fiskeparti 2 700 000 kg, hvorav 1 600 000 saltet, 1 077 000 hengt, 23 000 eksportert, 1590 hl damptran, 1800 hl rogn, hvorav 800 saltet, 100 eksportert. Belegg som før. — Øksnes — Langenes 23/3: Denne uke 4 hele sjøværdsdager, ingen særlige fangster, ukekvanter 211 588 kg, torskepartiet 3 447 856 kg, herav iset 1 266 772, saltet 1 631 488 og hengt 549 596 kg, tranpartiet 1889 hl, rognpartiet 217 171 hl, herav iset 703,51, saltet 13 447 og hermetikk 131 hl. — Bø i Vesterålen 23/3: Siden forrige beretning 3 sjøværdsdager. Hovden garn opptil 1480, Nykvåg 200, 3000, 2000, Straumsjøen opptil 2800. Skårvågen opptil 2800, belegg, fiskevekt, leverhol-

dighet uforandret, tranprosent 38—45, oppfisket parti 2 107 500, hvorav hengt 250 700, saltet 996 800, iset 759 500, hermetikk 100 500 kg. Dampmedisintran 1402 hl, rogn 1205 hl, hvorav iset 328, saltet 773, hermetikk 104.

Yttersiden 23/3: Fiskeparti 10 164 843 kg, hvorav hengt 2 421 789, saltet 4 749 389, iset 2 870 565, hermetikk 100 500, til oppmaling 22 600; damptran av torskelever 5900 hl, rogn 6103 hl, hvorav saltet 3584, iset 2284, hermetikk 235. — Helgeland 23/3: Fiskeparti 560 446 kg, hvorav hengt 85 450, saltet 292 400, iset 182 596; damptran av torskelever 297 hl, rogn 329 hl, hvorav saltet 274, iset 55. — Salten 23/3: Uforandret.


Nord-Trøndelag. — Viknafisket 23/3: Fiskeparti saltet 4027, hengt 11 353, solgt fersk 43 520 kg. Damptran 16 hl, lever 2 hl, rogn saltet 13 hl, hermetikk 6 hl, brukt fersk 22 hl. Dagsfangster i uken Nordøyen, Skjærvær garn 200—1250, line 200—700, snøre opptil 600 kg. Sørgjeslingan line 50—300 kg. — Møre og Romsdal. — Alesund 23/3: Innmeldte båter 1163 med 3353 mann. Oppfisket 1 799 627 kg, derav saltet 229 059, eksportert 1 130 988, hermetikk 396 093, hjemmeforbrukt 43 487, rogn, totalkvantum 662 hl, derav saltet 180, eksportert 334, hermetikk 124, hjemmeforbrukt 24, medisintran 760 hl, leverholdighet 750—1300, fiskevekt 320—350, tranprosent 45—52, fortsatt bra fiske i Borgundfjorden med dagsfangster fra 35—600 kg, Nordmørsværene garn 150—750, line 150—450, snøre 30—500 kg, Romsdalsværene garn 150—1750, line 60—450 snøre 60—450, Sunnmøre garn 90—1550, snøre 30—300 kg.

Sogn og Fjordane. — Raudeberg 20/3: Torskefisket i alt denne uke 8000 kg, klippfisketilvirket.

Vintersildfisket nordafor Stad.

Sør-Trøndelag. — Titran 19/3: Hertil i dag fra Titranhavet 49 drivere med 0—110—22 hl, pent vær. — 20/3: Hertil i dag fra Titranhavet 45 drivere med 0—60—19 hl. Til stede 45 båter. — 23/3: Ukeparti 2461 hl, hvorav 2150 hl agn, 311 hl hjemmeforbruk. — Halten — Sula 23/3: Oppfisket denne uke 130 hl storsild, hovedsakelig på settegarn. Silda er anvendt til agn for skreifisket. — Titran 26/3: Hertil i dag fra Titranhavet 1 driver med 30 hl, pent vær. — 27/3: Hertil i dag fra Titranhavet 64 drivere med 0—100—23 hl bra sild på fetsildgarn. Til stede 65 drivere.

Møre og Romsdal. — Nordmørsværene 19/3: Til Kristiansund i dag fra Gripfeltet 30 drivere 5—130 hl, til Brattvær 14 drivere 2—50 hl, til Veidholmen 8 drivere 5—70 hl. — Bjørnsundværene 19/3: Til distriktet i går 20 motorbåter 0—30—6 hl, i dag til distriktet 45 motorbåter 0—80—15 hl. — Romsdalsværene 19/3: I dag fra Onahavet 3 drivere 5—15—80 hl. — Alesund 19/3: Hertil i dag fra Runde—Onahavet 14 drivere 5—60 hl. — Søre-Sunnmøre 19/3: I dag fra Stad og Svinøyhavet 48 drivere 15—130 hl. Fra Kvamsøy 120 settegarnsbåter 30—60—23 hl. — Kristiansund 20/3: Hertil 28 drivere med 798 hl, 15—110 hl, til Veidholmen 900 hl, Brattvær 300 hl. — Søre-Sunnmøre 20/3: I dag fra Stad og Svinøyhavet 37 drivere 5—150—35 hl. Fra Kvamsøy 88 settegarnsbåter 0—70—18 hl, ujevnt fiske. — Romsdalsværene 20/3: Noen drivere fra Onahavet i dag uten nevneverdig fangst. — Alesund 20/3: Hertil i dag fra Runde 28 drivere 4—70 17 hl. To settegarnsbåter fra Eltvika—Stad 10 og 20 hl. — Raudeberg 20/3: Sildefisket heller ikke denne uke nevneverdig. Drivgarnsfangster fra Kråkenesfeltene hertil i alt denne uke hjemmebrukt 30. hl. — Alesund 23/3: Oppfisket i uken 950 hl garnsild som er frosset. — Romsdalsværene 23/3: Ukefangst 100 hl, alt til sildolje. — Søre-Sunnmøre 23/3: I dag 12 settegarns-



All Produksjon er Transport.

Effektiv transport ved hjelp av
DEMAG's kraner, løpekatter
og heiser gir billig produksjon.

Tusenvis av anlegg i drift over
hele verden.

Vi projekterer og leverer.

DEMAG

Sverre Nünch

DIPLOMINGENIØR M. N. I. F.

POSTBOKS 326

BERGEN

TELEFON 13 678

båter fra Kvamsøy med 0—10 hl. Total oppfisket garnsild 168 078 hl, snurpesild 84 671 hl. — 26/3: I dag fra Eltvik—Stad 1 settegarnsbåt 14 hl. De øvrige ennå ingen melding fra. En del drivere utseilt. — 27/3: I dag fra Svinøyhavet 8 drivere, fangst opptil 1 hl. Settegarnsfiske ved Kvamsøy svarte garn, nordostkuling. — Kristiansund 26/3: Ukekquantum 2300 hl.

Vintersildfisket sønnafor Stad.

Måløy 19/3: Hertil i dag fra Stadhavet 12 drivere med 15—50 hl. Fra Kvalheimsvika 14 settegarnsbåter med 1—4 hl. — Bremanger 19/3: Til Kalvåg idag 12 drivere svarte garn til 30 hl. — Florø 19/3: Landligge for sørst kuling. — Øygaren 19/3: Noen ubetydelige snurpe- og slepekast ved Dyrøy i dag. 5 drivere Solsvik—Fedje 5—120 hl. — Øygaren 20/3: I dag ett snurpekast og ett slepesteng Kjeldosen—Rong, en driver Heggholmen 60 hl. — Florø 20/3: I natt landligge her. Til Kalvåg i dag 8 drivere 5—25 hl. — Øygaren 27/3: I dag 14 drivere Solsvik—Fedje 0—50 hl. — Raudeberg 27/3: Intet nevneverdig sild- eller torskefiske her i distriktet siden påskehelgen begynte.

Garnkveitefisket.

Bodø 23/3: Tilførsel av kveite 17. til 23. mars 2443 kg.

Meldinger om utlandets fiske, eksport m. v.

Portugals import av klippfisk og saltfisk. —

	Desember	1938	1939
Kvantum	kg.	5 642 902	2 845 415
Indekstall for kvantumet (månedlig gjennomsnitt 1910—1913: 100,00)		207,83	104,79
Verdi	esc.	15 731 117	7 258 232
Januar—desember			
Kvantum	kg.	42 979 647	38 316 029
Verdi	Esc.	113 190 750	89 798 221

— Oppgave over hvorledes innførselen var fordelt på de forskjellige eksportland er ikke offentliggjort.

Portugals utførsel av sardinkonserver.

— Ifølge den portugisiske statistikk utgjorde eksporten av sardiner i olivenolje eller sauser i desember måned 1939 4 040 717 kg til en verdi av 21 348 024 escudos. I hele året 1939 utførtes 40 774 223 kg til en verdi av 219 616 818 escudos. — Utførselen av sardinlignende fiskearter i olivenolje eller sauser var i desember måned 1939 278 696 kg til en verdi av 1 528 214 escudos. I hele året 1939 utførtes 4 867 332 kg til en verdi av 19 378 293 esc.

Det svenske sildefiske.

— I uken 10. til 16. mars er oppfisket 509 864 kg trålsild. Prisen for damptrålsild 49 øre og for motortrålsild 21 øre pr. kg. I alt er oppfisket fra 2. juli 1939 til 16. mars 1940 (fjoråret i parentes) garnsild 909 tonn (1093), trålsild 31 073 tonn (36 496), snurpenotsild 1029 tonn (2704), herav saltet 2754 tonn (358), eksportert fersk 14 987 tonn (15 350).

Salgscentralen, Stavanger

Post- og telegr.adr.: Salgscentralen - Telefoner: 4114, 4115, 4116
Sildemel - Sildolje - Torskemel

Klippfisk- og tørrfiskmarkedet.

Markedsmeldinger.

Genua 15/3: Siden Generalkonsulatets siste beretning av 15. f. md. er der ankommet hertil følgende kvanta: — Tørrfisk: Fra Norge med M/S »Bosphorus« 459 tonn. — Klipp- og saltfisk: Fra Færøyane med D/S »Erling Lindøe« 1601 tonn. — Hva tørrfiskens angår er markedet stadig aktivt med livlig etterspørsel. For klipp- og saltfisk er markedet avslappet på grunn av de store tilførsler i den siste tid. — Av tørrfisk er der ingen beholdning. Av klippfisk er det i forrige rapport omtalte parti på 450 tonn norsk fullvirket, ankommet med M/S »Brag« foreløpig blitt lagret i påvente av at maksimalprisen på denne kvalitet skal bli fastsatt. — Ellers er prisene uforandret.

Lisboa 6/3: Ingen import har funnet sted i løpet av siste halvmåned. Beholdningene består vesentlig av islandsk og færøysk fisk og anslåes til ca. 5000 baller. — Med »San Miguel« ankom den 1. mars ca. 25 300 baller norsk klippfisk som vil bli mottatt i importoppgaven for inneværende halvmåned. — Markedet er rolig. — Været har i løpet av 2nen halvdel av februar vær mindre gunstig for tørking av klippfisk, hvorfor den portugisiske vare bare langsomt kommer på markedet.

Porto 6/3: Importen bestod av 1450 tonn norsk klippfisk i 2nen halvdel av februar. — Beholdningene var pr. 15. februar følgende: Norsk 430 tonn, nyfundlandsk 415 tonn, islandsk 2717 tonn, portugisisk 545, færøysk 1180, tilsammen 5287 tonn. — Markedsstillingen betegnes som rolig. Også i Porto har været

vært usikkert, hvorfor tørkingen av den portugisiske fisk foregår langsomt. — Der skal pågå underhandlinger om kjøp av ytterligere 50 000 baller ren norsk fisk samt 50 000 baller av underordnede kvaliteter. Kontrakten om kjøp av norskfisk for Lisboa og Porto er i mellomtiden brakt i orden.

Eksportører! Vi arbeider ikke med agenter i Norge og mottar gjerne: **Kveite, Flyndre, Hyse, Laks, Aal, Pigghå, Vinger, Reker** etc. i kommisjon til dagens høieste priser.
GADE & CO. LTD. - BILLINGSGATE, LONDON
Tel.adr.: *Gade, London*

Fersk fisk og sild.


— Fiskerisekretæren ved konsulatet i Newcastle opplyser at der den 19. mars ble betalt følgende priser for norsk ferskfisk: Hodeløs kveite 15/-—19/, middels 14/-—16/, småkveite 10/-—12/, stor flyndre 10/-—12/, middels 11/-—13/, utsøkt 15/, nordnorsk hyse 4/-—5/, beste sort 5/-—6/, nordnorsk torsk 4/9—5/, beste sort 5/6—6/, fileter 6/6—7/, alt i shillings og pence pr. stone. Reker 6/6—7/ pr. spann.

Fiskerisekretæren i Newcastle telegraferer følgende priser for ferskfisk 26. mars: Middels kveite 13/-—14/, små 7/-—11/, hodeløs 15/-—17/, stor flyndre 9/-—11/, middels 11/-—12/, beste sort 14/, nordnorsk hyse 4/-—4/6, beste sort 5/6—5/9, nordnorsk torsk 4/9—5/, beste sort 5/3—5/9, lange 4/6—5/6, alt pr. stone. Reker 5/-—6/ pr. spann.

Newcastle 23/3: Denne ukes fisketilførsel ble losset her tirsdag og kom således på markedet i riktig tid før påske. Torsk dominerte i ukens norske ferskfisk. — For den bedre del av ukens norske fisk ble betalt følgende priser: (Franko for-
totlet Newcastle inklusive vanlige salgskostninger).

Fiskesort	Tirsdag 19/3
<i>Kveite</i> , middels	14/- til 16/-
små	10/- „ 12/-
stor u. hode	15/- „ 19/-
<i>Flyndre</i> , stor	10/- „ 12/-
middels	11/- „ 13/-
„ utsøkt	15/-
<i>Hyse</i> , nordnorsk	4/- til 5/-
mørevarer	5/- „ 6/-
<i>Torsk</i> , nordnorsk	4/9 „ 5/-
mørevarer	5/6 „ 6/-
filet, nordnorsk	6/6 „ 7/-
<i>Reker</i> , samfengt	6/6 „ 7/-

— Som ventet ble etterspørselen etter fisk meget god like innunder påsken. Kveite og flyndre viste ennå noget fastere marked enn mot slutten av forrige uke. De få kasser hyse som kom på markedet lokalt var av mindre god kvalitet, så prisen av den grunn ble forholdsvis lav. Skjønt der fremdeles var temmelig store torskemengder i markedet fra farvannene omkring Island, kom det til en mindre prisstigning for torsk. Også for reker ble prisen noe strammere til tross for at det hovedsakelig er småblandet vare som nå kommer hertil fra Norge. — Til utgangen av denne måned kan der fremdeles regnes med gode priser for kvalitetsfisk. På den annen side må der nå regnes med varmere vær, så det kan bli enda vanskeligere enn hittil å få den norske fisk frem i god stand i båter uten



NOGET SOM HOLDER

Kreosotimpregnering gir effektiv beskyttelse mot pelemark og råte. Våre kreosotimpregnerte furumaterialer står usvekke i årtier både mot angrep av pelemark og råte. Vår omhyggelige og fagmessige behandling sikrer den gode kvaliteten.

Skriv etter nærmere opplysninger når De skal bygge eller reparere

Norsk Impregneringskompani A.s
LARVIK

Deres Kaier og Sjøboder

bygges solidest og billigst med **BULLDOG Tømmerforbindere** som er brukt i millionvis for alle slags trebyggverk over hele verden. Gullmedalje i Trondheim 1930. Jernvarehandlerne har **BULLDOG**. Enefabrikasjon: **Ingeniør O. THEODORSEN, Oslo**
Telefon 26 127 — Merkurgården — Telegramadresse: „Dogbull“

kjølerom. — Fersksild: Friskheten av den tilførte sild var noe varierende, men gjennomgående noenlunde bra. Varen ble i sin helhet solgt til røkeriene til omkring 26/ pr. halvkasse, motsvarende ubetydelig mer enn 3/3 pr. stone da det for det meste dreiet seg om pakning på praktisk talt 8 stones. For helt frisk sild skulle der umiddelbart over påske være håp om å oppnå full maksimalpris, 3/6 pr. stone.

Håbrandpriser i Milano.

Genua 15/3: Håbrann har ikke vært notert i Milano i tiden 15. februar til 14. mars, hvorfor Generalkonsulatet må anta at ingen tilførsel har funnet sted i dette tidsrom.

Fiskemarkedet innenlands.

— Der er i uken ingen markedsnotering for fiskevarer.

Britiske bestemmelser om import av skalldyr.

På Fiskeridirektoratets telegrafiske henvendelse angående endring i britiske bestemmelser om import av skalldyr (reker) har direktoratet fra fiskerisekretær Carsten Hansen, Newcastle mottatt følgende telegram datert 24. mars: »Lokale tollmyndigheter bekrefter at importlisens kreves for ferske og hermetiske skalldyr og frossen fisk såfremt varen er skipet etter 20. mars eller ilandbrakt i Storbritannia etter 28. mars. I overensstemmelse hermed kan reker og frossen fisk kun sendes til importører som bekrefter å ha erholdt lisens.«

OSLO

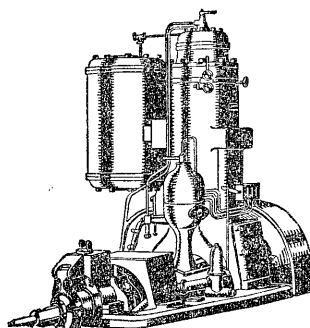
Hvilken motor skal De kjøpe?

Selvfølgelig skal De studere alle de beste merkene før De kan ta noen som helst bestemmelse. Men glem så ikke å he om opplysninger om **LAVAL-motoren** eller få den demonstrert — det er en glimrende motor med stor trekraft, lavt forbruk og bomsikker tomgang.

Mål, detaljer og priser får De ved henvendelse til vår agent eller direkte til oss. Det finnes **LAVAL-motorer** over hele verden. Det finnes også en type for Deres behov.

DE LAVALS ÅNGTURBIN NORSK A.S

Prinsens gate 2, OSLO



A.s Forenede Blikkeballagefabriker

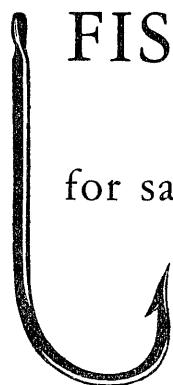
Moss - Oslo

Alt i blikkeballasje

FISKEKROKER

av alle slags

for salt- og ferskvannsfiske



O. MUSTAD & SØN
OSLO

HUDTWALCKER & CO. A.S., Oslo

Telegramadresse: »Hudtwalcker«

Kjøper alle sorter Tran

Halfdan Waaler A/s - Oslo

Telefoner: Kontor 23 603 - Waaler privat: 47 128

Telegramadresse: »Relaaw«, Oslo

Kongens gate 6
Sjøfartsbygningen

Eksportforretning. Saltsild - Fisk - etc.

Mottar tilbud på alle sorter saltet sild

Tråd og Snører
Garn og Not

CHRISTIANIA SEILDUGSFABRIK - OSLO

Telefon 72 920


Telegr.adr.: Seildugsfabrik

M. Kvinge & Co. A/s Telefoner: 11 467 - 13 346
Telegramadr.: „Kvingem“

Eksportforretning — Bergen — Etablert 1906

FERSKSILD - SALTSILD

Kjøper i sesongen Laks og Ørret til høieste priser



Ferskfisk-Ekspresen Newcastle—London

Hurtigste, sikreste, påliteligste transport for ferskfisken
fra Newcastle til London og innlandsbyene

Bruk jernbanens følgebrev — som fåes gratis hos

Telegr.adr.: **INTERSPED A.S. - BERGEN**
«Intersped» Generalagenter for London & North Eastern Railway

Telefon:
1 2 7 2 0

TRAPANISALT

leveres fra våre moderne salt-
siloer til konkurrerende pris

ELEKTRISK

KRAN

Kapasitet: 100 tonn pr. time

A.S NORDLANDS SALTLAGER

SVOLVÆR

Kobberstoff

Lakker

Fernisser

International Farvefabrik A/s

BERGEN



BERGENS
PRIVATBANK

BERGEN - OSLO - HAUGESUND

KNUD L. KNUDSEN - BergenTelegramadresse:
«LEVERTRAN»Telefoner: Kontoret 14 953
Senior, privat 56 701
Junior, - 52 807Forhandler alle sorter tran, tørrfisk, klippfisk, rogn, sild, siidemel,
torskemel, levermel, sildeoljer, seloljer og hvaloljer**Bestemmelser om eksporten av fersk torsk, hyse og sei.**

Norges Råfisklag har truffet avtale med Norges Ferskfiskeksportørers Landsforening ei ordning av ferskfiskeksporten. Avtalen er lagt fram for Handelsdepartementet, som 26. februar 1940 har fastsatt kontrollbestemmelser sålydende:

Bestemmelser

om kontroll med eksporten av torsk, hyse og sei i fersk, filetert eller frossen stand fastsatt av Handelsdepartementet i medhold av § 2 i midlertidig lov av 18. juni 1938 om omsetting av råfisk, jfr. kongelig resolusjon av 24. november 1939.

§ 1.

Fra 15. mars 1940 er det forbudt å utføre som ferskfisk, filet eller i frossen stand torsk, hyse og sei med mindre der foreligger tillatelse fra Norges Råfisklag. Norges Råfisklag kan fastsette vilkår for oppnåelse av eksporttillatelse:

§ 2.

Alle som vil eksportere torsk, hyse og sei som rammes av forbudet i § 1 må melde seg til Norges Ferskfiskeksportørers Landsforenings kontor i Trondheim. Meldinga gis på fastsatt skjema og skal inneholde erklæring om å ville overholde de regler som fastsettes.

§ 3.

Eksportører som ikke overholder de fastsatte regler kan av Norges Råfisklag eller den det bemyndiger til det nektes rett til å oppnå eksporttillatelse for kortere eller lengere tid.

Ingen som overholder de fastsatte regler kan nektes eksporttillatelse.

§ 4.

Twistigheter om eksporttillatelse eller angående spørsmål om de fastsatte regler og bestemmelser er overholdt, kan av en av partene innankes for en appellinstans som oppnevnes av Handelsdepartementet. Apellinstansen skal også kunne ta stilling til eventuelle erstatningskrav som måtte reise seg av tvisten. Apellinstansens avgjørelse herav kan innankes for de alminnelige domstoler.

§ 5.

Disse bestemmelser trer i kraft 15. mars 1940 og gjelder inn-til videre.

Det bemerkes at ordningens iverksettelse er utsatt til 1. april 1940.

Salgsstyret i Norges Råfisklag har i samsvar med avtalen med Norges Ferskfiskeksportørers Landsforening og under henvisning til Handelsdepartementets bestemmelser fastsatt følgende

Vilkår for oppnåelse av eksporttillatelse.**1.**

Kun eksportører som på forhånd har meldt seg til Norges Ferskfiskeksportørers Landsforening kan få eksporttillatelse.

2.

For å oppnå eksporttillatelse må vedkommende eksportør overfor kontrollkontoret godtgjøre:

Enten

at fisken er fisket utafør det distrikt hvor Norges Råfisklag har organisert omsetningen av vedkommende fiske-sort til ferskfisk.

Eller

1. ved angivelse (B) legitimere at fisken er kjøpt gjennom Norges Råfisklag.
2. ved særskilt erklæring fra pakker godtgjøre at den fastsatte pakkepris er betalt når fisken er kjøpt av pakker eller kommisjonær.
3. ved særskilt erklæring fra utenlandsk mottaker godtgjøre at minste eksportpris er oppnådd. Ved forsendelser til en kjøper på mindre enn 500 kilo vil ikke bli krevet særskilt forhåndserklæring fra kjøper om prisen idet eksportørens erklæring vil bli godtatt mot senere legitimasjon fra mottakeren.
4. at den fastsatte kontrollavgift er betalt.

Norges Råfisklags virkeområde er foreløpig:

1. Torsk som anvendes som ferskfisk (til filet, frysing, hermetikk m. v.) sei og hyse som tilvirkes som saltfisk, klippfisk og tørrfisk, samt sei- og hyselever av fisk fisket på kyststrekningen fra og med Finnmark til og med Nordmøre.
2. Sei og hyse som fiskes i Finnmark, Troms og Nordland fylker og som anvendes som ferskfisk (til filet, frysing, hermetikk m. v.).
3. Salt torsk som bringes i land fra trålere eller fra fjerne farvann samt torsk som fiskes på kyststrekningen fra og med Finnmark til og med Sogn og Fjordane og som tilvirkes som saltfisk, klippfisk eller tørrfisk samt alle biprodukter av torsk fra nevnte kyststrekning.

Retter av tørrfisk.

1 kg utbløtt tørrfisk svarer til ¼ kg ubløtet fisk.

Dampkokt tørrfisk.

Den utbløtte tørrfisk skjæres i passende stykker. Strøes med salt. Legges på damprist. Kokes under tett lokk ca. 15 minutter. Legges på fat. Dryppes med litt citronsaft. Serveres med smeltet smør og gulerøtter.

Stekt tørrfisk.


Den utbløtte tørrfisk skjæres i passende stykker. Tørres godt. Strøes med salt og vendes i mel, brunes i smør. Man må være forsiktig at ikke stykkene skal gå i stykker. Når fisken er ferdig stekt dryppes noen dråper eddik eller citronsaft på. Serveres med brunet løk og smør.

Stekt tørrfisk med persille.

- ½ kg utbløtt tørrfisk,
- 3 spiseskjeer hakket persille
- 1 liten løk
- salt, pepper
- 2 spiseskjeer smør
- 1 citron.

Fisken skjæres i passende stykker. Smøret brunes lett. Fisken legges i. Strøes med salt, pepper, den hakkede løk og persille. Brunes ved sterk varme. Snues forsiktig. Til slutt dryppes saften av 1 citron over.

KVÆRNER



Kragerø Kjølelager. Maskinsalen med helautomatisk maskineri for normalydelse 40 000 kal./time.
I midten: Ammoniakkompressor, normalydelse 20 000 kal./time. Anlegget levert av A.S. Kværner Brug, Oslo.

A.S. CENTRALTRYKKERIE
Hollendergaten 12, Bergen
Telefon 10387
Utfører allslags trykningsarbeider

STORE, GODE
PRESENNINGER
tilsalgs og tilleie
VERDENS BESTE
Presenningssmurning „NIJOL“
gjør myk, varig, vanntett
A.S. NIELSEN & JOHNSEN
Seilmakerverksted Trondheim

A.s Wernøe & Gulbrandsen
Torvalmenning 12
BERGEN **KODAK-DEPOT**
Kino-, Lysbilled-utstyr

Japans eksport av fiskevarer i jan.—nov. 1939.

Fiskehermetikkk.

(Menge i 100 kin, lik 60 kg., verdi i Yen).

	Jan.—nov. 1939		Jan.—nov. 1938	
	Mengde	Verdi	Mengde	Verdi
Krabbe	226 179	23 506 117	130 449	13 816 771
Laks	367 371	26 464 103	424 166	27 346 774
Ørret	265 818	7 293 082	331 816	8 363 935
Makrellstørje i olje...	97 799	6 086 514	67 618	3 640 560
Makrellstørje, annen..	28 343	1 548 622		
Sardiner i tomat	292 016	5 153 167	235 735	4 291 083
Sardiner i olje	3 807	165 898	6 886	197 319
Sardiner i rød pepper o.s.v.	25 658	439 399	134 816	2 259 712
Andre sardiner	63 737	1 612 852		
Makrell	20 829	724 575	22 578	627 723
Sild	18 264	376 869	41 933	798 433
Annen fisk	37 000	1 787 270	42 106	1 647 585
I alt	1 446 821	75 158 468	1 438 103	62 989 895

— Av Japans hele hermetikkeksport 2 764 902 (2 292 896 i 1938) faller på Storbritannia 795 670 (830 262), Frankrike 34 017 (43 134), Tyskland 4706 (5990), Italia 783 (1368), Belgia 94 627 (63 926), Nederland 65 022 (38 333), Danmark 1277 (521), De Forente Stater 382 963 (149 488), Australia 41 867 (42 567), I november 1939 beløp eksporten av fiskehermetikk seg til 165 633 mot i november 1938 194 197.

Fiske- og hvalolje.

(Menge i 100 kin, lik 60 kg., verdi i Yen).

	Jan.—nov. 1939		Jan.—nov. 1938	
	Mengde	Verdi	Mengde	Verdi
Torskolje	26 660	631 281	14 726	425 784
Haiolje	46 761	741 053	77 648	987 143
Sardinolje	28 963	461 980	242 562	2 497 901
Torsketrans	12 117	2 710 331	53 953	2 361 062
Annen fiskeolje	24 157	175 560		
Hvalolje	10 592	214 142	1 190	25 988
I alt	149 250	4 934 347	390 079	6 297 878
Herdet fiskeolje	356 422	4 112 517	304 945	4 046 057

— Av eksporten av fiske- og hvalolje faller på Storbritannia 21 639 (47 623), Tyskland 28 397 (161 143), Nederland 2453 (26 752), De Forente Stater 27 730 (35 141), Australia 5368 (7128).

Eksport av fiskemel.

Fra januar til desember 1939 eksportert til De Forente Stater 26 423 tonn, Nederland 100 tonn, Belgia 587 tonn, Filippinene 136 tonn, andre land 480 tonn. I alt 27 726 tonn. I januar 1940 er eksportert til De Forente Stater 843 tonn, til England 122 tonn, til Kanada 10 tonn og andre land 2 tonn. I alt 977 tonn.

Forsendelse av flyndre til Storbritannia.

Fiskeridirektøren meddeler 26. mars:

Flyndrefredningen. Gullflyndre (rødspette) pakket senest 31. mars vil bli tillatt utført under forutsetning at varen sendes fra pakningsstedet med første skipsleilighet. Utførsel av gullflyndre pakket senere enn 31. mars vil ikke bli tillatt. Denne bestemmelse gjelder også for levende gullflyndre oppbevart i kummer.

Sild fiskeri Island.

For Tiden stor Interesse for Kjøb eller Leje af Kuttere paa 50 Tons og opefter samt stort billigt Moderskib — gerne Bark eller flydende Fabrik i Tiden Juni/September. Tilskriv min Agent Wiggo Kongstad, Postbox 131, Esbjerg, eller Civilingeniør Gisli Halldorsson, Postbox 352, Reykjavik, med udførlige Oplysninger.

Fiskeinnførselen til Oslo. — Innførsel av fersk og saltet sild og fisk over Oslo sjøtollsted i tiden 18. til 23. mars: Fra Danmark levende fisk 11 000 kg, verdi kr. 6000.

Oljemarkedet. — A/S Norske Shell Bergen meddeler:

Prisene er fra og med 1. mars 1940 på fat fra anlegget Skarholmen og i Bergen kr. 0,24 pr. kg for Shell Water White. Ved levering fra andre byer eller lagre er prisen dels den samme, i enkelte tilfeller regnes noe tillegg. Solarolje og dieselolje levert fra tank Skarholmen 16½ øre pr. kg netto. 18½ på fat. Shell bilbensin fra og med 1. mars 1940 kr. 0,56½ pr. kg. fob. Bergen

Disse priser gjelder importbyer. Ved levering fra øvrige byer og fatlagre er prisene litt høyere.

Norges utførsel av fiskeprodukter fra 1 januar til 16 mars 1940 og i uken som endte 16 mars.

Tollsteder	Vårsild		Fetsild tnr.	Skjæresild tnr.	Storsild tnr.	Is-landsild tnr.	Klippfisk ialt kg.	Rundfisk kg.	Rotskjær kg.	Sei kg.	Hyserund kg.	Annen torrfisk kg.	Torrfisk ialt kg.	Rogn tnr.	Rogn fersk kg.	D. M. tran tnr.	R. M. tran tnr.	Blank tnr.	Brun Blank tnr.	Brun tnr.	Hå- kjerr. tnr.
	Saltet tnr.	Flekke- sild tnr.																			
Oslo ¹⁾	—	—	240	—	—	1	1 353	—	853	20 000	—	—	20 853	153	1 082	1 619	300	540	4 410	50	1 651
Kr.sand S.	—	—	—	—	—	—	225	—	—	—	—	—	—	—	—	—	—	—	—	—	—
Egersund	—	—	—	—	—	—	—	—	—	—	—	—	—	—	—	—	—	—	—	—	—
Stavanger ²⁾	—	—	—	—	191	38	—	—	—	—	—	—	—	—	—	—	—	—	—	—	—
Kopervik	157	546	—	159	4 349	—	—	—	—	—	—	—	—	—	—	—	—	—	—	—	—
Skudenes	—	—	—	—	825	3396	—	—	—	—	—	—	—	—	—	—	—	—	—	—	—
Haugesund ³⁾	701	13	—	—	11 358	2263	—	—	—	—	—	—	—	752	—	—	—	1131	—	—	—
Bergen ⁴⁾	5	—	—	2955	49 315	2512	772 908	42 430 330	32 000	124 610	50 760	49 574	2 687 274	15 127	152 583	7 483	484	4096	7 965	185	47
Florø	—	—	—	—	1 793	99	—	—	—	—	—	—	—	—	225	—	—	—	—	—	—
Måløy	—	—	—	—	—	—	—	—	—	—	—	—	—	—	5 925	—	—	—	—	—	—
Alesund	90	—	—	—	1	664	1 467 582	112 450	—	100	—	—	112 550	5 129	47 468	11 371	176	2925	1 164	—	51
Molde	—	—	—	260	1 500	—	—	—	—	—	—	—	—	—	—	—	—	—	—	—	—
Kr.sund N. ¹⁰⁾	—	—	—	39	—	594	4 393 867	41 175	—	1 800	—	—	42 975	9 494	1 460	300	—	—	76	96	—
Trondheim	—	—	2443	320	981	349	—	—	—	—	—	—	—	—	8 352	—	—	—	—	—	—
Bødø	—	—	—	—	—	—	161 468	—	—	—	—	—	—	4	—	—	—	—	—	—	—
Svolvær	—	—	—	—	—	—	—	832 183	7 900	—	—	—	840 083	—	—	—	—	—	50	—	—
Tromsø	—	—	—	—	—	—	—	—	—	—	—	—	—	—	—	—	—	356	—	—	—
Hammerfest	—	—	—	—	—	—	—	563 850	—	3 600	—	—	567 450	—	—	—	—	—	—	—	—
Vardø	—	—	—	—	—	—	—	23 500	—	—	—	—	23 500	—	—	—	—	—	—	—	—
Vadsø	—	—	—	—	—	—	—	—	—	—	—	—	—	—	—	—	—	—	—	—	—
Andre ⁷⁾	—	—	143	—	—	—	—	—	500	1 000	—	—	1 500	—	1 370	—	—	—	37	—	—
Ialt	953	559	2826	3733	¹¹⁾ 70 313	9916	6 797 403	4 003 488	41 253	151 110	50 760	49 574	4 296 185	30 659	218 465	20 773	960	8692	14 058	331	1 749
I uken	201	546	485	577	18 156	481	330 106	670 780	5 501	23 250	4 370	21 375	725 276	10 459	660	2 777	89	333	1 251	37	59

Tollsteder	Herdet hvalolje tnr.	Hval- olje tnr.	Sel- olje tnr.	Silde- olje tnr.	Sild, røykt kg.	Makrell, saltet tnr.	Makrell, fersk kg.	Laks, fersk kg.	Levende ål kg.	Annen fersk fisk tonn	Hummer kg.	Reker kg.	Fisk, saltet tonn	Fisk, saltet i tnr.	Silde- mel tonn	Torskemel tonn	Annet mel tonn	Selskinn kg.	Hermetikk kg.
Oslo ¹⁾	—	491	449	8 508	—	—	—	228	—	122	791	5 427	2	—	5	30	—	—	6 755
Kr.sand S.	—	—	—	—	—	—	—	—	—	11	30 816	28 158	27	—	—	—	—	—	—
Egersund	—	—	—	—	—	—	—	—	—	—	2 150	—	—	—	694	—	—	—	—
Stavanger ²⁾	—	—	—	—	—	—	4 275	—	—	28	9 700	330	54	1509	20	—	—	—	3 527 832
Kopervik	—	—	—	—	—	—	—	—	—	—	—	15 701	—	99	—	—	—	—	30 972
Skudenes	—	—	—	—	—	—	—	—	—	—	—	—	—	—	—	—	—	—	—
Haugesund ³⁾	—	—	—	548	—	—	—	—	—	31	3 640	—	—	—	1698	—	20	—	55 725
Bergen ⁴⁾	—	—	92	17 644	128 664	512	—	—	—	7 817	26 693	29 206	1	993	1043	134	—	5 476	943 840
Florø	—	—	—	—	—	—	—	—	—	123	—	1 670	—	—	—	—	—	—	38 292
Måløy	—	—	—	—	—	—	—	—	—	684	—	132	25	—	—	20	—	—	167 252
Alesund	—	—	—	2 879	44 818	—	—	—	—	841	—	24 512	99	10	—	140	27	100	40 350
Molde	—	—	—	—	—	—	—	—	—	76	—	2 124	—	—	—	—	—	—	—
Kr.sund N. ¹⁰⁾	—	217	—	—	—	—	—	—	—	261	—	34 717	6	—	—	—	257	—	75 968
Trondheim	—	52	—	—	—	—	—	232	—	5 076	5	24 714	2	—	15	100	—	—	515 140
Bødø	—	—	—	—	—	—	—	—	—	—	—	—	—	—	149	—	—	—	2 230
Svolvær	—	—	—	590	—	—	—	—	—	570	—	—	—	—	800	375	—	—	13 750
Tromsø	—	—	—	3 329	—	—	—	—	—	—	—	—	—	2169	—	—	67	6 600	—
Hammerfest	—	—	—	—	—	—	—	—	—	—	—	—	—	407	650	50	—	—	—
Vardø	—	—	—	—	—	—	—	—	—	—	—	—	—	—	—	—	—	—	—
Vadsø	—	—	—	—	—	—	—	—	—	—	—	—	—	—	—	—	—	—	—
Andre ⁷⁾	26 928	—	1 128	2 044	—	—	—	—	—	2 566	3 100	106 050	—	1	⁶⁾ 2192	¹²⁾ 53	⁵⁾ 57	—	445 363
Ialt	26 928	760	1 669	35 542	173 482	604	4 275	460	—	18 206	76 895	272 741	162	1465	11008	837	528	12 176	5 863 369
I uken	1 385	52	82	1 568	38 175	—	—	—	—	1 457	18 253	26 227	20	444	2130	103	124	—	503 280

¹⁾ 128 tnr. bottlenosetran, 151 tnr. vitaminkonsentrat, 202 tnr. stearin, 40 tnr. grakse. ²⁾ 63 tnr. sildemelke. ³⁾ 1 951 tnr. stearin, 28 tnr. melke 28 tnr. tranfettsyre. ⁴⁾ Herav 183 625 kg finnmarks og 1 618 925 kg lofots. ⁵⁾ 57 tonn fra Sandnes. ⁶⁾ 495 tonn fra Sandnes, 1300 tonn fra Harstad, 397 tonn fra Sandnessjøen. ⁷⁾ 5296 kg brisling fra Halden, 26 tnr. hvaloljefettsyre fra Fr.stad. ⁸⁾ 10 tnr. ansjos. ¹⁰⁾ 85 tnr. stearin, 1488 kg sunnmaver. ¹¹⁾ Herav 861 tnr. fl. fra Kopervik, 300 tnr. fl. fra Skudenes, 19 tnr. fl., 200 tnr. krydret fra Haugesund, 16 tnr. fl. fra Stavanger. ¹²⁾ 53 tonn fra Sandnes.