

# FISKETS GANG

Utgitt av Fiskeridirektøren

Kun hvis kilde oppgis er ettertrykk fra «Fiskets Gang» tillatt.

45. årg.

Bergen, Torsdag 4. juni 1959

Nr. 23

Abonnement: kr. 20.00 pr. år tegnes ved alle postanstalter og på Fiskeridirektørens kontor. Utlandet: Til Danmark, Sverige og Island kr. 20.00, ellers kr. 26.00 pr. år.

Annonsepris: Pristariff fåes ved henvendelse til Fiskeridirektørens kontor. «Fiskets Gang»s telefon 30 300. Postgiro nr. 691 81. Telegramadresse: «Fiskenytt».

## Fiskerioversikt for uken som endte 30. mai 1959

Også i uken til 30. mai var værforholdene langs nord og vestkysten kjølige. I Finnmark er det ikke særlig fart over vårfisket, som ga litt større fangstutbytte enn uken før. Troms og Vesterålen hadde også fiske omtrent som uken før. Det er ikke kommet igang seisnurpefiske av noe omfang i de nordlige kyststrøk ennå. Fra Ålesund meldes det om bra bankfiske. Sogn og Fjordane og Hordaland hadde blant annet endel pigghå. Sørpå hadde makrellfisket sin beste uke hittil i år. Rekefisket hadde ikke samme omfang som uken før, men nå dirigeres da også fisket på Fladen i puljer. Fra Nord-Norge meldes det om noe lysere utsikter for sildefiske i Finnmark. I distriktet Buholmsråsa—Stad var sildefisket mindre enn uken før, i distriktene Bergen—Stad noe bedre. Brislingfisket er begynt.

### Fisk m.v. utenom sild og brisling.

*Torskefiskeriene og annet fiske.*

*Finnmark:* Vårfisket var så som så i uken. Det ble ilandbrakt 2467 tonn torsk mot 2341 tonn uken før. I alt har vårfisket gitt 41 291 tonn torsk mot 56 574, 40 872 og 44 364 tonn henholdsvis i 1958, 57 og 56. Det er i år hengt 32 754 tonn, saltet 2415 og iset etc. 6122 tonn. Damptranpartiet utgjør 15 732 hl. I fisket deltok i siste uke 1311 båter med 5458 mann mot 1524 båter og 6131 mann samtidig i fjor. Torsken er nå småfallen og veier 1,5 til 4 kg, gjennomsnittlig ca. 2 kg.

Utenom torsk utbrakte uken 594,5 tonn hyse, 19,7 tonn brosmes, 12,5 tonn kveite, 0,1 tonn flyndre,

### Fisk brakt i land i Finnmark i tiden 1. januar—30. mai 1959

Fiskesort	Mengde	Anvendt til			
		Ising og frysing	Salting	Henging	Hermetikk
	tonn	tonn	tonn	tonn	tonn
Skrei .....	13 474	3 680	2 646	7 148	—
Loddetorsk..	41 291	6 122	2 415	<sup>2</sup> 32 754	—
Annen torsk	—	—	—	—	—
Hyse .....	7 040	4 804	6	<sup>2</sup> 2 230	—
Sei .....	465	78	6	381	—
Brosme ....	159	—	—	159	—
Kveite.....	163	163	—	—	—
Blåkveite ..	221	221	—	—	—
Flyndre ....	28	28	—	—	—
Uer .....	621	621	—	—	—
Steinbit ....	510	510	—	—	—
Reker .....	202	27	—	—	175
<sup>1</sup> I alt	64 174	16 254	5 073	42 672	175
I alt pr. 31/5-58	76 929	15 687	11 307	49 935	—

<sup>1</sup> Lever 49 968 hl. Tran 19 751 hl. Rogn 2 586 hl, hvorav 1 305 hl saltet, 1 281 hl fersk.

<sup>2</sup> Rotskjær 482 tonn. <sup>3</sup> Rotskjær 4 tonn.

110,6 tonn steinbit, 138,8 tonn uer og 22,4 tonn blåkveite. Det foregikk ikke noe seifiske. Ukefangsten inklusive torsk utgjør i alt 3365 tonn mot 3301 tonn uken før.

*Landets torskefiske:* Utbyttet pr. 30. mai utgjør 128 250 tonn, hvorav hengt 86 374, saltet 16 554, iset etc. 25 322 tonn, produsert av damptran 53 208 hl. Tallene i fjor var henholdsvis: 124 340 — 74 640 — 30 918 — 18 782 — 53 899.

**Fisk brakt iland i Troms i tiden 1. januar—30. mai 1959**

Fiskesort	Mengde	Anvendt til			
		Ising og frysing	Salting	Henging	Hermetikk
	tonn	tonn	tonn	tonn	tonn
Skrei .....	27 835	1 564	3 145	3 126	—
Annen torsk	3 838	1 397	594	1 847	—
Sei .....	79	23	—	56	—
Brosme ....	239	—	—	239	—
Hyse .....	605	542	—	63	—
Kveite ....	51	51	—	—	—
Blåkveite ..	4	4	—	—	—
Flyndre....	3	3	—	—	—
Uer.....	337	337	—	—	—
Steinbit....	301	301	—	—	—
Størje.....	—	—	—	—	—
Annen ....	6	6	—	—	—
Reker ....	526	272	—	—	254
I alt <sup>1</sup>	13 824	4 500	3 739	5 331	254

<sup>1</sup> Inkluderer Tromsø by.

<sup>2</sup> Tran 2 921 hl. Rogn 3 504 hl, herav saltet 1 004 hl, fersk 2 500 hl.

*Troms:* Det meldes om ukefangst på 310 tonn sammenliknet med 308 tonn uken før. Av fangsten nevnes 202 tonn torsk, 4 tonn sei, 5,5 tonn hyse, 1,3 tonn kveite, 12,4 tonn uer, 26,3 tonn steinbit og 41,7 tonn reker samt litt blåkveite.

*Vesterålen:* På grunn av det kjølige vær er sei-snurpefisket ikke kommet i gang melder Andenes, som i uken hadde fisketilgang på 89 tonn. Herav var 63 tonn garn- og snørefanget sei (ca. 2 kilos), 14 tonn uer og ca. 5 tonn torsk. Fra Bø meldes det om to sjøværtdager i uken og seiparti på 35 tonn. Seiutsiktene er gode hvis varmere vær.

*Levendefisk:* Det er liten tilgang på levende sei i Levendefislagets distrikt nå. Derfra ble Trondheim i uken tilført 10 tonn lev. småsei, Bergen 7 tonn. Bergen mottok dessuten fra Sogn og Fjordane 2 tonn lev. torsk og 11 tonn småsei, fra Hordaland 4 tonn lev. torsk, 4,5 tonn småsei, 2,5 tonn annen lev. fisk og fra Rogaland 18 tonn lev. småsei.

*Møre og Romsdal:* Nordmøre melder om ferskfisketilgang på 356 tonn, hvorav 32,7 tonn torsk, 244,9 tonn sei, 13,7 tonn lange, 56,4 tonn brosmes, 3,6 tonn hyse, 1,8 tonn kveite, og mindre mengder av andre fiskesorter. Sunnmøre og Romsdal hadde 685 tonn i ukefangst, hvorav 52,5 tonn torsk, 7,8 tonn sei, 417,4 tonn lange, 12,5 tonn blålange, 144,8 tonn brosmes, 17,5 tonn hyse, 24,9 tonn kveite, 3,7 tonn skate og 0,6 tonn hå. Det meldes om bra fiske.

**Fisk brakt i land i Møre og Romsdal fylke i tiden 1. januar—23. mai 1959.<sup>1</sup>**

Fiskesort	Mengde	Anvendt til					Fiskeme og dyrefor
		Ising og frysing	Salting	Henging	Hermetikk	Fiskeme og dyrefor	
	tonn	tonn	tonn	tonn	tonn	tonn	
Skrei .....	<sup>5</sup> 7 976	4 630	2 312	417	617	—	
Annen torsk....	4 098	1 021	2 494	35	548	—	
Sei .....	5 789	3 023	1 343	1 198	225	—	
Lyr .....	332	331	—	1	—	—	
Lange .....	2 793	283	2 500	10	—	—	
Blålange .....	35	—	35	—	—	—	
Brosme.....	1 338	14	423	901	—	—	
Hyse .....	1 041	1 014	—	2	25	—	
Kveite .....	293	293	—	—	—	—	
Rødspette.....	9	9	—	—	—	—	
Mareflyndre....	—	—	—	—	—	—	
Ål .....	—	—	—	—	—	—	
Uer .....	79	76	3	—	—	—	
Steinbit.....	—	—	—	—	—	—	
Skate og rokke	66	66	—	—	—	—	
Håbrann .....	—	—	—	—	—	—	
Pigghå .....	476	476	—	—	—	—	
Makrellstørje ..	—	—	—	—	—	—	
Annen fisk ....	149	149	—	—	—	—	
Hummer .....	22	22	—	—	—	—	
Reker .....	38	38	—	—	—	—	
Krabbe.....	—	—	—	—	—	—	
<sup>2</sup> I alt	24 534	11 445	9 110	2 564	1 415	—	
Herav:							
Nordmøre .....	6 090	3 109	41 572	1 409	—	—	
Sunnmøre og Romsdal .....	18 444	8 336	<sup>3</sup> 7 538	1 155	1 415	—	

<sup>1</sup> Etter oppgaver fra Norges Råfisklag og Sunnmøre og Romsdal Fiskesalslag. Omfatter også fisk fra fjerne farvann. Saltfisk er omregnet til sløyd hodekappet vekt ved å øke saltfiskvekten med 72 prosent. <sup>2</sup> Lever 5 151 hl. <sup>3</sup> Av dette brakt iland i form av saltfisk 440 tonn og 757 tonn råfisk. <sup>4</sup> Av dette brakt i land i form av saltfisk 143 tonn og 246 tonn råfisk. <sup>5</sup> Tran 3954 hl, rogn 4484 hl, hvorav iset 1968 hl, saltet 2218 hl, til hermetikk 298 hl.

*Fjerne farvann:* Fra Stredet kom det til Ålesund to fartøyer med 35 og 38 tonn kveite. Om fisket ved Vest-Grønland som til å begynne med var genert av is meldes det nå, at det går bedre. De fleste av deltakerne har nå mellom 50 og 90 tonn saltfisk.

*Sogn og Fjordane:* Ukefangsten ble 389 tonn, hvorav nevnes 2,2 tonn torsk, 0,2 tonn sei, 9,2 tonn lange, 28,3 tonn brosmes, 0,7 tonn hyse, 1,6 tonn kveite, 347 tonn hå. Både Møre og Romsdal og Sogn og Fjordane hadde dårlige værforhold ved kysten.

*Hordaland:* Ukefangsten ble 143,5 tonn og inkluderer omtalte 11 tonn lev. fisk samt 3 tonn sløyd torsk, 1,5 tonn sei og lyr, 10 tonn lange og brosmes, 1 tonn fisk til for, 116 tonn hå og 1 tonn reker.

**Fisk brakt i land i Sogn og Fjordane i tiden 1. januar  
23. mai 1959<sup>1)</sup>**

Fiskesorter	I alt	Anvendt til					Fiskemel og dyrefor
		ising og frysing	salting	heng- ing	herme- tikk		
Torsk . . . . .	514	487	20	7	—	—	
Sei . . . . .	1 021	634	21	366	—	—	
Lange . . . . .	256	—	256	—	—	—	
Brosme . . . . .	295	8	267	20	—	—	
Hyse . . . . .	57	57	—	—	—	—	
Kveite . . . . .	13	13	—	—	—	—	
Rødspette . . . . .	1	1	—	—	—	—	
Marefiyndre . . . . .	—	—	—	—	—	—	
Pigghå . . . . .	4 560	4 560	—	—	—	—	
Makrell- størje . . . . .	—	—	—	—	—	—	
Hummer . . . . .	—	—	—	—	—	—	
Reker . . . . .	—	—	—	—	—	—	
Krabbe . . . . .	—	—	—	—	—	—	
Annen fisk . . . . .	15	15	—	—	—	—	
<b>I alt</b>	<b>6 732</b>	<b>5 775</b>	<b>564</b>	<b>393</b>	<b>—</b>	<b>—</b>	

<sup>1)</sup> Etter oppgaver fra Sogn og Fjordane Fiskesalagslag

**Rogaland:** Det meldes om ukefangst på 100 tonn fisk inklusive 20 tonn lev. småsei.

**Skagerakkysten:** Det ble ilandbrakt 60 tonn fisk.

**Oslofjorden:** Ukefangsten ble 3,5 tonn fisk og 4 tonn ål.

**Makrellfisket:** Fisket slo meget godt til både med garn og dorg og ga sesongens hittil største ukefangst på 1260 tonn. Uken før ble det fisket 870 tonn.

**Håbrann:** Ukefangsten var 2600 kg.

**Skalldyr:** Av reker hadde Oslofjorden 5 tonn kokte og 12 tonn rå, Skagerakkysten 10 tonn kokte og 40 tonn rå, Rogaland 20 tonn kokte og 65 tonn produksjonsreker, Hordaland 1 tonn kokte, Kristiansund N 3751 kg, Troms 41 677 kg og Finnmark 4800 kg. Av ukens rekefangst for Rogaland var 45 tonn på Fladengrund, hvortil utseilingen nå er regulert i puljer. Av hummer siste uke hadde Skagerakkysten 1 tonn, Rogaland 7 tonn, Sunnmøre og Romsdal 1,6 tonn, Kristiansund N 0,4 tonn.

**Sild og brisling.**

**Fet- og småsildfisket:** Nord-Norge: Det meldes nå om noe bedre sildeutsikter for Finnmark, hvor det i forløpne uke på Varanger ble fisket 4195 hl, og

hvor det 1. juni på Porsanger ble snurpet 5100 hl pen agnsild. Ellers i Nord-Norge hadde Helgeland 1100 hl fabrikkvare.

**Buholmsråsa—Stad:** Det ble i uken fisket ca. 1000 hl på Nordmøre og vel 4500 på Sunnmøre. Ukefangsten ble 876 hl forfangstsild og 5083 hl småsild, hvorav henholdsvis saltet 84 og 9, til hermetikk 56 og 1537, sildolje 309 og 3310, agn 427 og 227 hl.


**Sør for Stad** hadde områdene nord for Bergen 170 hl forfangstsild og 11 242 hl småsild.

**Brislingfisket:** Brislingfisket begynte fredag 29. mai og ble for Rogaland vellykket. Det meldes om fangst nordfor Bergen av 7175 skj. brisling og 4175 skj. blanding sør for Bergen (til Rogaland) 25 400 skj. brisling og 2600 skj. blanding. I Rogaland, spesielt i de sørlige fjordene ble det til tirsdag 2. juni anmeldt i alt ca. 70 000 skjepper. Vest-Agder har 4—500 skj. og Oslofjordområdet (Krokstadfj., Åsgårdsstrand, Nøtterøy og Torsnes) ca. 23 000 skj. På grunn av mager kvalitet er Sunnhordland og Hardanger stengt for fiske inntil videre, likeledes indre Oslofjord. I Rogaland var brislingen av ypperlig kvalitet med 14,5 til 18 pst. fett og 95 til 100 pst., 9—11 centimeters vare.

**Makrellfisket<sup>1)</sup>**

Anvendelse	1959		Mot i 1958 i alt 25/5
	I tiden 18/5—23/5	I alt pr. 23/5	
	tonn	tonn	tonn
Fersk innenlands	230	1 195	708
Fersk eksport . . . . .	40	77	45
Frysing . . . . .	226	596	13
Salting . . . . .	8	18	—
Hermetikk . . . . .	1	1	50
Filetering . . . . .	14	14	1
Agn . . . . .	359	517	52
Fôrmel . . . . .	1	11	—
Røyking . . . . .	—	—	—
Diverse . . . . .	—	2	—
<b>I alt</b>	<b>879</b>	<b>2 431</b>	<b>869</b>

<sup>1)</sup> Etter oppgaver fra Norges Makrellag S/L.



**SIMRAD**  
**BASLODD**  
Type 512-1 og 512-2  
Veil. pris kr. 6.600,—  
SIMONSEN RADIO A/S  
OSLO

**Mengdeutbyttet av det norske fisket i alt pr. 16. mai 1959,  
og i uken som endte 16. mai 1959.<sup>1</sup> Tonn.**

Anvendelse	Lodde	Skrei og lodde- torsk	Sild	Brisling	Krepsdyr	Lever og Rogn	Annet	I alt	Av dette i uken	Jan.— mai 1958
Fersk.....	—	23 861	44 560	—	688	1 466	21 060	91 635	2 955	78 933
Frysing.....	—	—	53 189	—	236	—	12 322	65 747	1 554	58 334
Henging.....	—	82 607	—	—	—	—	<sup>1</sup> 18 185	<sup>2</sup> 100 792	5 500	100 703
Salting.....	—	16 326	80 204	2	—	2 401	<sup>2</sup> 7 373	<sup>2</sup> 106 306	1 116	120 621
Hermetikk.....	—	648	16 649	—	1 427	588	748	20 060	160	16 145
Oppmaling.....	78 967	—	228 968	—	—	10 367	312	318 614	2 405	303 062
Agn.....	—	—	9 960	—	—	—	158	10 118	775	9 099
I alt.....	78 967	123 442	433 530	2	2 351	14 822	60 158	713 272		
Av dette i uken.	—	3 895	2 800	—	194	244	7 332		14 465	
Jan.— mai 1958	91 613	124 340	370 690	168	3 117	18 839	78 130			686 897

<sup>1</sup> Bygger hovedsakelig på foreløpige ukeoppgaver fra fiskesalgslagene. Ettermeldinger og korreksjoner blir ikke tatt med i uketallene men kommer bare med i tallene for «I alt». <sup>2</sup> Herav er 822 tonn (råfiskevekt) brakt direkte i land som saltfisk. Dette tilsvarer 478 tonn saltfisk. <sup>3</sup> Av dette 2 162 tonn sjøtilvirket fisk svarende til 497 tonn tørrfisk.

**Summary.**

Also this week cold weather partly hampered the coastal fishing.

In Finmark 2341 tons of young cold and 898 tons of other white fish were landed. The figures were much the same as last week's.

The total landings of young cod and spawning cod so far amount to 128 250 tons of which 86 374 tons have been sold for drying, 16 554 tons for salting and 25 322 tons for fresh purposes. A quantity of 53 208 hectolitres of cod liver oil has been produced. Last year's comparative figures were: 124 340 — 74 640 — 30 918 — 18 782 — 53 899.

At Troms ports 310 tons of white fish, compared with 308 tons last week, were landed. Most of the landings were cod.

The Møre og Romsdal landings amounted to 1041 tons including 85 tons of cod, 253 tons of saithe, 645 tons of ling and tusk, 21 tons of haddock and 27 tons of halibut. In addition two vessels ar-

rived at Alesund from distant grounds with 35 and 38 tons of halibut.

Sogn og Fjordane and Hordaland had 347 and 116 tons of dogfish out of catches of respectively 389 and 144 tons white fish.

The heaviest landings of mackerel in the current season took place this week. Driftnetters and trollers landed 1260 tons compared with 870 tons last week.

Of prawns more than 200 tons were landed this week.

The herring fisheries are hampered by cold weather, and the landings were lower than those of last week's.

Sprat fishing for the brisling-sardine canning season began on May 29th. Especially the Stavanger district had good fishing and the landings were of an unusual good quality containing 14,5 to 18 per cent of fat against minimum demands of 7 per cent. As to the size of the fish 95 up to 100 per cent were of 9–11 centimetres, which is the ideal size for two layers packing of brisling sardines.

**Fetsild- og småsildfisket 1/1—30/5 1959**

	Finnmark—Buholmråsa <sup>1</sup>		Buholmråsa—Stad		Stad—Rogaland		Samlet fangst	
	Fetsild	Småsild	Fetsild	Småsild	Fetsild	Småsild	Fetsild	Småsild
	hl	hl	hl	hl	hl	hl	hl	hl
Fersk eksport.....	—	—	2 924	—	—	—	2 924	—
Saltet.....	74	256	326	160	—	384	400	800
Hermetikk.....	—	—	79	4 820	508	11 101	587	15 921
Fabriksild.....	8 233	5 785	47 752	69 967	—	57 041	55 985	132 793
Agn.....	6 000	421	40 636	1 167	774	642	47 410	2 230
Fersk innenlands.....	442	—	392	91	144	1 011	978	1 102
I alt	14 749	6 462	92 109	76 205	1 426	70 179	108 284	152 846
I alt pr. 31/5 1958	30 184	57 761	63 932	38 411	1 323	35 733	95 439	131 905

<sup>1</sup> Lodde til fabrikk 814 090 hl.

## Rapport nr. 18 om skrei- og loddetorskfisket pr. 30/5 1959.

Distrikt	Ukefangst tonn	Kg fisk pr.		Tranprosent	Antall fiskefark.	Antall mann	Totalfangst tonn	Anvendelse			Damptran hl.	Lever til annen tran hl.	Rogn	
		100 stk. fisk sløyd	hl lever					Hengt tonn	Saltet tonn	Fersk fross. tonn			Saltet hl.	Fersk m. m. hl.
Finnmarkvinterfiske	—	—	—	—	—	—	13 474	7 148	2 646	3 680	4 019	—	1 024	1 173
Finnmark vårfiske	2 467	200	1 100	45	<sup>1</sup> 1 311	5 458	41 291	32 754	2 415	6 122	15 732	—	281	108
Troms . . . . .	—	—	—	—	—	—	7 835	3 126	3 145	1 564	2 921	—	1 004	2 500
Lofotens opps.d. . . . .	—	—	—	—	—	—	44 177	33 996	4 431	5 750	21 155	—	<sup>2</sup> 16 543	<sup>3</sup> 10 438
Lofoten for øvrig . . . . .	—	—	—	—	—	—	9 003	5 389	1 426	2 188	4 365	<sup>4</sup> 1 743	<sup>5</sup> 2 220	
Vesterålen . . . . .	—	—	—	—	—	—	1 837	1 665	18	154	392	<sup>7</sup> 447	551	592
Helgeland-Salten . . . . .	—	—	—	—	—	—	2 000	1 756	115	129	670	—	484	447
Nord-Trøndelag . . . . .	—	—	—	—	—	—	657	123	46	<sup>10</sup> 488	—	<sup>11</sup> 610	37	<sup>12</sup> 344
Sør Trøndelag . . . . .	—	—	—	—	—	—	7 976	417	2 312	<sup>8</sup> ) 5 247	3 954	—	2 218	<sup>9</sup> 266
Møre og Romsdal . . . . .	—	—	—	—	—	—	—	—	—	—	—	—	—	—
Tils.	2 467	—	—	—	1 311	5 458	128 250	86 374	16 554	25 322	53 208	1 535	23 885	20 088
Mot i 1959 til <sup>30</sup> / <sub>5</sub> . . . . .	2 467	—	—	—	1 311	5 458	128 250	86 374	16 554	25 322	53 208	1 535	23 885	20 088
1958 - <sup>31</sup> / <sub>5</sub> . . . . .	4 875	—	—	—	—	—	124 340	74 640	30 918	18 782	53 899	612	24 035	13 704
1957 - <sup>1</sup> / <sub>6</sub> . . . . .	4 838	—	—	—	—	—	98 859	52 173	35 790	10 896	39 884	1 794	25 525	10 749
1956 - <sup>2</sup> / <sub>6</sub> . . . . .	5 199	—	—	—	—	—	150 473	70 789	59 917	19 767	64 089	46	32 813	12 152
1955 - <sup>28</sup> / <sub>5</sub> . . . . .	5 275	—	—	—	—	—	112 143	55 771	38 202	18 170	51 566	30	27 947	19 198
1954 - <sup>29</sup> / <sub>5</sub> . . . . .	1 880	—	—	—	—	—	76 805	31 319	31 604	13 882	43 097	141	24 259	11 126
1953 - <sup>30</sup> / <sub>5</sub> . . . . .	4 741	—	—	—	—	—	101 066	47 395	41 976	11 695	49 715	206	15 049	11 089
1952 - <sup>31</sup> / <sub>5</sub> . . . . .	2 174	—	—	—	—	—	151 318	49 313	79 588	22 417	87 511	513	27 330	21 643
1951 - <sup>2</sup> / <sub>6</sub> . . . . .	1 125	—	—	—	—	—	167 228	62 654	86 126	18 448	118 291	1 063	46 329	24 725

## Vårfisket i Finnmark.

Mot i 1959 til <sup>30</sup> / <sub>5</sub> . . . . .	2 467	200	1 100	45	1 311	5 458	41 291	32 754	2 415	6 122	15 732	—	281	108
1958 - <sup>31</sup> / <sub>5</sub> . . . . .	4 875	250	1 000	45	1 524	6 131	56 574	42 672	7 940	5 962	23 253	—	528	14
1957 - <sup>1</sup> / <sub>6</sub> . . . . .	4 838	220	1 300	45	1 164	5 243	40 872	30 413	8 679	1 780	15 132	—	586	14
1956 - <sup>2</sup> / <sub>6</sub> . . . . .	5 199	260	1 400	45	1 069	5 015	44 364	34 342	6 264	3 758	12 857	—	910	30
1955 - <sup>28</sup> / <sub>5</sub> . . . . .	5 275	250	1 300	43	1 010	4 754	35 624	25 072	7 103	3 449	13 327	—	825	238
1954 - <sup>29</sup> / <sub>5</sub> . . . . .	1 880	200—400	750—2 000	32	1 002	3 730	15 803	9 881	4 543	1 379	6 667	—	305	19
1953 - <sup>30</sup> / <sub>5</sub> . . . . .	4 723	270	1 200	45	1 187	5 051	32 591	23 089	8 473	1 029	11 738	—	90	115
1952 - <sup>31</sup> / <sub>5</sub> . . . . .	2 174	300	1 000	40	1 014	3 931	34 692	21 290	11 940	1 462	13 270	—	45	15
1951 - <sup>2</sup> / <sub>6</sub> . . . . .	1 125	300	1 000	45	906	4 182	20 508	13 801	5 787	920	10 709	—	964	50

<sup>1</sup> Herav 130 trålere. Det er tilstede 151 kjøpere, 5 kjøpefartøyer og i drift 43 damperier. <sup>2</sup> Herav sukkersaltet 4351 hl.

<sup>3</sup> Herav til hermetikk 5 810 hl. <sup>4</sup> Herav sukkersaltet 403 hl. <sup>5</sup> Herav til hermetikk 623 hl. <sup>7</sup> Anvendelsen er ikke oppgitt.

<sup>8</sup> Herav til hermetikk 617 tonn. <sup>9</sup> Herav til hermetikk 298 hl. <sup>10</sup> Herav til hermetikk 31 tonn. <sup>11</sup> Leveren er dampet.

<sup>12</sup> Herav til hermetikk 160 hl.

## Opplæring i fisketilvirkning.

gis ved Statens Lærebruk, Vardø, 1. sep.—15. des. 1959. Fortrinnsvis praktisk opplæring i skjæring av filet, ising, tilvirkning av saltfisk, tørrfisk, røykt fisk m. v. Dessuten undervisning i naturfag, tilvirkningslære, regning og regnskapsføring. *Fri undervisning, fritt opphold med kost, dekning av billettutgifter.* Skoleplan gratis. Søknad bilagt helse- og vandelsattest og avskrift av skolevitnemål sendes Statens Lærebruk Vardø, innen 30. juni.

## Statens fiskarfagskoler.

*Fiskerskipperlinjen* (1. sept.—30. juni) fører fram til fiske-skippereksamen og radiotelefonisertifikat. Frivillig forkurs i norsk og regning begynner 18. august.

*Motorlinjen* (17. aug. til jul) ved skolene i Laksevåg, Aukra, Honningsvåg. Elevene godskrives inntil 7 mnd. verkstedstid.

*Kokkelinjen* (17. aug. til jul) ved skolene i Laksevåg, Florø, Honningsvåg.

*Ved alle linjer fri undervisning, fritt opphold med kost, dekning av billettutgifter.* Plan, søknadsskjema og opplysninger gratis fra skolene, adr. Laksevåg, Florø, Aukra, Bodø, Honningsvåg. *Søknadsfrist 30. juni.*

Mengde- og verdiutbyttet av det norske fisket i februar 1959 og januar 1958 og 1959.

Quantity and value of the Norwegian Fisheries in February 1959 and January — February 1958 and 1959

Fiskestorter og salgslag <i>Species and sales organizations</i>	Januar-Februar 1959		Februar 1959		Av dette til <i>Of which for</i>							Januar — Februar 1958	
	Tonn	1000kr.	Tonn	1000kr.	ising og fersk bruk <i>fresh consump- tion</i>	frysing <i>freezing</i>	henging <i>drying</i>	salting <i>salting</i>	her- meti- sering <i>canning</i>	opp- maling <i>reduction</i>	agn <i>bait</i>	Tonn	1000kr.
<b>Fiskesorter <i>Species</i></b>													
Ål <i>Eel</i> . . . . .	0	0	0	0	0	—	—	—	—	—	—	0	0
Lodde <i>Capelin</i> . . . . .	—	—	—	—	—	—	—	—	—	—	—	—	—
Laks, sjøaure <i>Salmon, trout</i> . . . . .	—	—	0	0	0	—	—	—	—	—	—	—	—
Kveite <i>Halibut</i> . . . . .	114	364	553	1 702	545	8	—	—	—	—	—	198	560
Mareflyndre <i>Witch</i> . . . . .	3	4	6	9	6	—	—	—	—	—	—	6	10
Rødspette <i>Plaice</i> . . . . .	14	31	31	69	31	—	—	—	—	—	—	98	162
Annen flyndre <i>Flatfish, other</i> . . . . .	58	82	111	164	110	1	—	—	—	—	—	12	17
Blåkveite <i>Greenland halibut</i> . . . . .	2	1	16	10	9	7	—	—	—	0	—	7	5
Brosme <i>Cusk</i> . . . . .	240	153	794	515	28	18	562	186	—	—	—	918	584
Hyse <i>Haddock</i> . . . . .	873	658	3 750	2 788	2 113	1 344	270	2	15	6	—	3 851	2 686
Torsk ialt <i>Cod total</i> . . . . .	14 697	12 202	24 230	20 111	7 800	1 786	8 390	6 010	234	10	—	27 920	23 799
Av dette <i>Of which:</i>													
Skrei <i>Spawning cod</i> . . . . .	13 816	11 292	18 856	15 287	16 098	..	7 276	5 429	53	—	—	23 938	20 109
Loddetorsk <i>Finmark cod</i> . . . . .	—	—	—	—	—	—	—	—	—	—	—	—	—
Hvitting <i>Whiting</i> . . . . .	27	19	41	30	41	—	—	—	—	—	—	13	16
Lyr <i>Pollack</i> . . . . .	140	137	278	262	276	2	—	—	—	—	—	113	115
Sei <i>Saithe</i> . . . . .	1 882	986	6 641	3 574	2 850	615	2 219	696	207	54	—	3 939	2 392
Lysing <i>Hake</i> . . . . .	0	0	2	2	2	—	—	—	—	—	—	4	2
Blålange <i>Blue ling</i> . . . . .	0	0	0	0	0	—	—	0	—	—	—	0	0
Lange <i>Ling</i> . . . . .	96	70	251	194	55	11	24	161	—	—	—	203	160
Skreilever <i>Liver, spawning cod</i> . . . . .	1 376	638	1 825	823	—	—	—	—	—	1 825	—	2 088	1 141
Loddetorsklever <i>Liver, Finmark cod</i>	—	—	—	—	—	—	—	—	—	—	—	—	—
Annen torsklever <i>Liver, other cod</i>	12	5	285	119	—	—	—	—	—	285	—	622	341
Seilever <i>Liver, saithe</i> . . . . .	248	91	425	162	239	—	—	—	—	186	—	232	103
Skreirogn <i>Roe spawning cod</i> . . . . .	576	510	694	611	291	—	—	250	153	—	—	1 367	1 255
Annen torskrogn <i>Roe, other cod</i> . . . . .	5	4	7	6	7	—	—	0	—	—	—	20	15
Hoder <i>Heads</i> . . . . .	—	64	—	135	—	—	—	—	—	—	—	—	199
Vintersild <i>Winter herring</i> . . . . .	265 634	74 443	344 438	96 745	36 711	39 988	—	78 142	9 550	176 399	3 648	272 893	65 510
Feitsild <i>Fat herring</i> . . . . .	2	1	50	11	4	—	—	4	—	32	10	405	67
Småsilde <i>Small herring</i> . . . . .	13	3	2 871	497	1	—	—	12	442	2 396	20	2 581	463
Fjordsild <i>Fjordherring</i> . . . . .	14	14	34	33	34	—	—	—	—	—	—	50	44
Trålsild <i>Trawl herring</i> . . . . .	593	199	1 406	490	—	—	—	—	58	1 324	24	124	42
Islandssild <i>Icelandic herring</i> . . . . .	—	—	—	—	—	—	—	—	—	—	—	—	—
Brisling <i>Sprat</i> . . . . .	—	—	2	2	—	—	—	2	—	—	—	4	4
Makrell <i>Mackerel</i> . . . . .	—	—	—	—	—	—	—	—	—	—	—	—	—
Pir <i>Young mackerel</i> . . . . .	—	—	—	—	—	—	—	—	—	—	—	0	0
Makrellstørje <i>Tuna</i> . . . . .	—	—	—	—	—	—	—	—	—	—	—	—	—
Uer <i>Redfish</i> . . . . .	153	95	473	292	285	174	0	13	—	1	—	320	203
Steinbit <i>Wolfish</i> . . . . .	8	5	35	16	13	20	1	—	—	1	—	54	24
Horngjel <i>Garfish</i> . . . . .	—	—	—	—	—	—	—	—	—	—	—	—	—
Breiflabb <i>Anglerfish</i> . . . . .	22	43	41	73	40	1	—	—	—	—	—	34	40
Pigghå <i>Dogfish</i> . . . . .	878	361	2 038	839	2 031	7	—	—	—	—	—	3 563	1 454
Håbrann <i>Porbeagle</i> . . . . .	12	46	226	875	134	92	—	—	—	—	—	131	463
Skate, rokke <i>Skate, ray</i> . . . . .	12	6	38	20	38	0	—	—	—	—	—	21	12
Krabbe <i>Crab</i> . . . . .	—	—	61	40	—	—	—	—	61	—	—	—	—
Hummer <i>Lobster</i> . . . . .	3	43	24	285	24	—	—	—	—	—	—	24	307
Sjøkrebs <i>Norway lobster</i> . . . . .	25	40	27	44	2	—	—	—	25	—	—	11	17
Reker <i>Deep water prawn</i> . . . . .	406	1 527	714	2 708	252	222	—	—	240	—	—	767	2 844
Annen fisk <i>Fish, other</i> . . . . .	99	51	204	95	111	3	12	1	—	77	—	82	34
Annen lever <i>Liver, other</i> . . . . .	40	14	204	94	39	—	—	—	—	165	—	120	39
Annen rogn <i>Roe, other</i> . . . . .	17	11	32	23	16	—	—	13	—	3	—	—	—
I alt <i>Total</i> . . . . .	288 294	92 921	392 858	134 468	54 138	44 299	11 478	85 492	10 985	182 764	3 702	322 795	105 129
<b>Salgslag <i>Sales organizations</i></b>													
Fjordfisk S/L . . . . .	166	404	262	672	207	—	—	—	55	—	—	197	376
Skagerakfisk S/L . . . . .	474	961	952	1 998	780	50	—	—	116	6	—	673	1 651
Rogaland Fiskesalgslag S/L . . . . .	498	600	1 208	1 413	1 075	12	—	58	12	51	—	977	1 665
Hordaland Fiskesalgslag . . . . .	217	184	339	293	307	—	—	22	—	10	—	297	281
Sogn og Fjordane Fiskesalgslag . . . . .	939	464	2 478	1 202	1 903	341	—	212	—	22	—	4 005	1 911
Sunnmøre og Romsdal													
Fiskesalgslag . . . . .	632	512	2 373	1 742	1 507	—	50	327	469	20	—	3 228	2 423
Norges Råfisklag . . . . .	11 544	8 756	28 185	21 483	9 433	3 607	8 337	4 856	106	1 846	—	36 361	28 831
Norges Makrellag S/L . . . . .	—	—	—	—	—	—	—	—	—	—	—	—	—
Håbrandfiskernes Salgslag . . . . .	12	46	226	874	134	92	—	—	—	—	—	131	462
Norges Levendefisklag S/L . . . . .	458	758	955	1 454	659	209	—	—	87	—	—	919	1 444
Norges Sildesalgslag . . . . .	265 634	74 443	344 438	96 745	36 711	39 988	—	78 142	9 550	176 399	3 648	272 893	65 510
Sild- og Brislingslaget . . . . .	50	15	935	353	—	—	—	2	383	524	26	6	5
Islandssildfiskernes Forening . . . . .	—	—	—	—	—	—	—	—	—	—	—	—	—
Feitsildfiskernes Salgslag . . . . .	15	4	2 563	345	5	—	—	16	117	2 397	28	2 984	528
Omsatt utenom salgslagene . . . . .	7 655	5 774	7 944	5 894	1 417	—	3 091	1 857	90	1 489	—	124	42
I alt <i>Total</i> . . . . .	89 171	92 921	392 858	134 468	54 138	44 299	11 478	85 492	10 985	182 764	3 702	322 795	105 129

<sup>1</sup> Medregnet kvanta til frysing. Including quantities for freezing.



## Ut-landet.

### Dansk fiske i april.

I danske havner, opplyses det i Fiskeribladets maiutgave, ble det i april måned ilandbrakt 47 000 tonn, hvorav 3000 tonn ble levert av svenske fartøyer. I forhold til i april i fjor er det en tilbakegang på 3000 tonn og i forhold til mars i år på 18.000 tonn.

Ferskfiskeeksporten utgjorde 8100 tonn mot 6600 tonn i april 1958.

Fangsten av flatfisk — rødspette, skrubbe og sandflyndre — utgjorde i alt 2400 tonn, hvorav 1800 tonn rødspette. Fangsten av flatfisk var 900 tonn mindre enn i april i fjor. Nordsjøen var det mest ytende farvann og ga 1700 tonn, mest rødspette.

Torskefisket utbrakte 4600 tonn eller 1700 tonn mindre enn i april i fjor og 3300 tonn mindre enn i mars i år. Det ble fisket ca. 2000 tonn torsk i Østersjøen, 1200 tonn i Nordsjøen.

Sildefisket ga 13 500 tonn, som i forhold til såvel fangsten i april i fjor som i foregående måned viser et mindreutbytte på henholdsvis 10 200 og 18 400 tonn. Av fangsten ble ca. 5700, 4600 og 800 tonn tatt henholdsvis i Nordsjøen, Skagerak og Kattegat.

I Nordsjøen ble det ved siden av sild også tatt gode fangster av tobis — i alt ca. 2900 tonn, som hovedsakelig ble tilført Esbjerg.

Av makrell ble det tatt 500 tonn i Skagerak, som ble brakt inn til Hirtshals og Skagen.

Brislingutbyttet ble også 500 tonn.

Laksefisket i Østersjøen fortrinnsvis med drivgarn foregikk langs den baltiske kyst og i Danzigbukten og ga jevnt bra utbytte — i alt ca. 95 000 kg mot 80 000 kg i fjor i samme måned.

Av skalldyr ble det fisket 300 tonn, hvorav 250 tonn dypvannsreker. Det ble fisket i Skagerak, dels i Nordsjøen og dels i området øst for Fladengrund, hvor det ble tatt gode fangster av dypvannsreker.

### Østerrikes import av fiske- og sildemel 1. — 4. kvartal 1958.

Med den offisielle statistikk som kilde gis nedenfor en oppgave over Østerrikes innførsel av fiske- og sildemel i tiden 1.—4. kvartal 1958:

	Innførsel	
	100 kg	1000 S.
Dyrefor av fiskeavfall.		
Total 1957 .. . . . . .	103 186	41 860
1958 .. . . . . .	146 123	60 958
Herav:		
Vest-Tyskland .. . . . . .	4 693	1 788
Italia .. . . . . .	1 041	354


	Innførsel	
	100 kg	1000 S.
Belgia/Luxemburg .. . . . . .	3 413	1 394
Danmark .. . . . . .	552	238
Storbritannia .. . . . . .	704	304
Island .. . . . . .	1 706	819
Nederland .. . . . . .	3 552	1 497
Norge .. . . . . .	38 879	17 069
Portugal .. . . . . .	4 675	1 951
Sveits .. . . . . .	315	186
Japan .. . . . . .	364	157
Port. V. Afrika .. . . . . .	82 717	33 593
De Forente Stater .. . . . . .	2	1
Argentina .. . . . . .	99	39
Peru .. . . . . .	3.411	1 568

### Østerrikes innførsel av de viktigste fiskevarer 1. — 4. kvartal 1958.

De viktigste land.	1958		1957	
	100 kg	1000 S.	100 kg	1000 S.
Saltvannsfisk ,også sild, fersk og/eller frossen.				
Total .. . . . . .	107 572	83 556	109 296	73 682
Herav:				
Vest-Tyskland .. . . . . .	64 668	54 439	59 465	43 346
Italia .. . . . . .	26	59	22	56
Danmark .. . . . . .	10 648	6 422	12 082	6 311
Storbritannia .. . . . . .	195	182	99	45
Island .. . . . . .	1 440	1 447	—	—
Jugoslavia .. . . . . .	2	2	5	6
Nederland .. . . . . .	7 951	3 664	8 454	3 511
Norge .. . . . . .	16 994	14 746	22 581	17 352
Romania .. . . . . .	3	7	—	—
Sverige .. . . . . .	4 739	2 063	5 902	2 703
Tyrkia .. . . . . .	906	523	684	349
Ungarn .. . . . . .	—	—	2	3
Fisk og sild, saltet, røket og tøket.				
Total .. . . . . .	14 501	7 963	14 409	7 283
Herav:				
Vest-Tyskland .. . . . . .	1 472	1 656	1 749	1 792
Italia .. . . . . .	2	3	24	14
Belgia/Luxemburg .. . . . . .	8	84	10	67
Danmark .. . . . . .	2 254	1 258	1 243	632
Jugoslavia .. . . . . .	771	432	512	387
Nederland .. . . . . .	1 595	882	2 017	1 025
Norge .. . . . . .	8 399	3 642	8 350	3 102
Polen .. . . . . .	0	4	2	14
Sovjetsamveldet .. . . . . .	0	2	—	—
Sverige .. . . . . .	—	—	487	239
Sveits .. . . . . .	—	—	12	11
Fiske- og skalldyrhermetikk.				
Total .. . . . . .	71 044	92 620	48 339	67 327
Herav:				
Vest-Tyskland .. . . . . .	17 038	20 893	16 325	18 861
Danmark .. . . . . .	5 423	6 485	5 533	6 908
Jugoslavia .. . . . . .	21 690	27 952	13 242	19 902
Portugal .. . . . . .	21 840	29 677	9 284	15 070
Japan .. . . . . .	1 393	2 057	952	1 363
Marokko .. . . . . .	1 011	1 355	1 204	1 843
Norge .. . . . . .	388	508	472	578

**N. ANTHONISEN & CO.**  
 ETABL. 1868 Kjøper av tørrfisk, saltfisk, saltrogn.  
**BERGEN** Bortleier kjølelager for lettsaltet sild.  
 TLF. 13 307 Store fryserom. Dypfrysing.

## I fangst- og fiskeflåtens tjeneste



M/S "Tromsøybuen" av Tromsøysund er bygget ved Kaarbø's mek. Verksted A/S i Harstad. Båten er utstyrt med Wichmann hovedmotor av den nye dieselserien. Den går med Esso Tromar HD - en garanti for sikker drift.

A/S NORSKE ESSO



**TROMAR HD**

*motorolje for skipsdieselmotorer*



**Østerrikes innførsel av tran, oljer, fettsyrer  
1. — 4. kvartal 1958.**

De viktigste land.	1958		1957	
	100 kg	1000 S.	100 kg	1000 S.
Tran til tekn. og med. bruk.				
Total .. . . . .	7 698	5 096	7 529	5 353
Herav:				
Vest-Tyskland .. . . .	1 592	1 053	896	616
Frankrike .. . . . .	6	31	—	—
Storbritannia .. . . .	9	13	—	—
Nederland .. . . . .	67	92	—	—
Norge.. . . . .	5 442	3 580	6 086	4 420
Portugal .. . . . .	177	88	162	85
Sverige .. . . . .	405	239	—	—
Sveits.. . . . .	—	—	14	23
Herdede oljer til tekn. bruk.				
Total .. . . . .	70 112	52 019	45 723	36 072
Herav:				
Vest-Tyskland .. . . .	12 686	8 690	7 426	5 586
Belgia/Luxemburg .. .	482	431	—	—
Danmark .. . . . .	802	467	554	333
Nederland .. . . . .	54 022	40 851	36 062	28 919
Sverige.. . . . .	926	643	1 677	1 225
Sveits .. . . . .	25	19	3	8
USA.. . . . .	1 114	887	—	—
Argentina .. . . . .	55	31	—	—
Stearinsyre.				
Total .. . . . .	4 918	3 750	5 248	4 031
Herav:				
Vest-Tyskland.. . . .	1 353	1 055	1 515	1 295
Italia .. . . . .	100	94	—	—
Belgia/Luxemburg.. . .	298	235	480	380
Storbritannia .. . . .	253	212	298	249
Nederland .. . . . .	2 502	1 831	2 892	2 051
Norge .. . . . .	100	82	30	24
Sveits .. . . . .	51	51	31	29
Ungarn.. . . . .	11	8	—	—
Kina Folkerep... . . .	250	182	—	—
Elainsyre.				
Total .. . . . .	5 389	3 859	6 237	4 523
Herav:				
Vest-Tyskland.. . . .	2 189	1 571	2 981	2 166
Belgia/Luxemburg.. . .	110	78	318	224
Nederland .. . . . .	2 310	1 623	2 142	1 560
Norge .. . . . .	322	251	670	463
Sverige .. . . . .	264	184	—	—
Sveits .. . . . .	194	152	111	91
U. S. A. .. . . . .	—	—	15	19
Andre fettsyrer enn ovennevnte og enn kokusfettsyre.				
Total .. . . . .	27 646	17 542	29 939	19 565
Herav:				

Vest-Tyskland.. . . .	26 465	16 153	29 235	19 069
Italia .. . . . .	50	47	—	—
Belgia/Luxemburg. . .	7	6	11	7
Danmark .. . . . .	180	121	28	31
Storbritannia .. . . .	48	28	78	41
Jugoslavia.. . . . .	—	—	31	15
Nederland.. . . . .	503	898	423	295
Norge .. . . . .	116	81	99	73
Sverige .. . . . .	200	122	—	—
Sveits .. . . . .	65	78	21	24

**Engelsk makrellfiske.**

«The Fishing News» opplyser 22. mai, at tre drivere fra Lowestoft, som har tatt del i denne sesongs makrellfiske ved Newlyn, har fisket meget mindre enn de gjorde i fjor.

De tre driverne fisket hver for brutto £ 6000, 5800 og 5600. Hver av dem hadde om lag £ 2000 mer under fjorårets fiske. Årsaken til denne nedgang i inntekt skyldtes at markedet stadig ble tilført meget snørefanget makrell, som ble ilanbrakt til St. Ives, Mevagissey, Looe og Plymouth. Utenom dette hadde Londonmarkedet også betydelige kvanta fra Skottland, Grimsby og til og med fra Sverige. London var i uken til 22. mai rammet av en hetebølge, og fiskemarkedet var trykket, sier «F. N.»s forbindelse.

**Unngå ergrelser — Reduser kostnadene**

Bruk **TETTE — KONTROLLERTE**

**SILDETØNNER**

⌘

**O. G. AXELSENS FABRIKKER A/S**

**FLEKKEFJORD**

Etablert 1909 **A/S Halfdan Nagelgaard** Telegr.adr. Nagelgaard  
**BERGEN**  
**Kjøper Tørrfisk - Saltfisk - Sild - Rogn**



**EKTE BORNEO CATECHUE**

impregnerer ypperlig og setter den rette farge på netter og garn

**VESTLANDSKE DESTILLATIONSVERK A/S**  
**BERGEN**

**ALEXANDER & WOOD (IMPORTERS) LTD.**  
**NEWCASTLE**  
Tel.adr.: Fish Newcastle **Alle sorter fersk og frossen fisk**

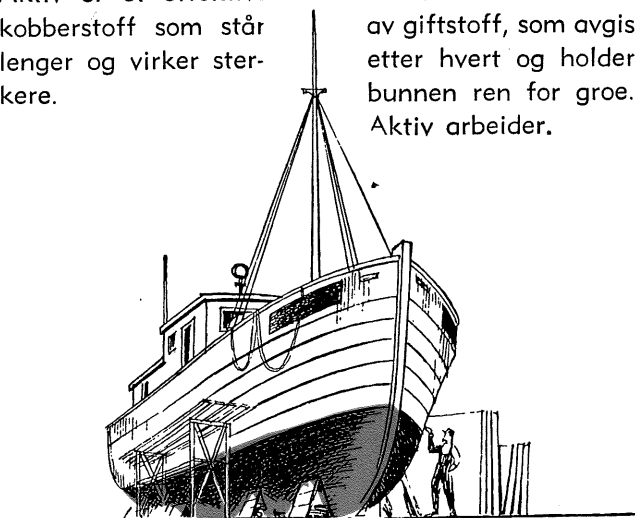
**Ren bunn med**

**ARTIV**

***Kobberstoffet som arbeider***

Aktiv er et effektivt kobberstoff som står lenger og virker sterkere.

Aktiv har overskudd av giftstoff, som avgis etter hvert og holder bunnen ren for groe. Aktiv arbeider.



**MONOPOL MALING- OG LAKKINDUSTRI A.S**

Norges utførsel av sjøprodukter fra 1. januar til 9. mai 1959 og i uken som endte 9. mai 1959. Tonn.

TOLLSTEDER	Fersk storsild	Fersk vårsild	Fersk småsild	Fersk annen sild o. l.	Fersk sild o. l. i alt	Fersk laks	Fersk kveite	Fersk rødspette	Fersk hyse.	Fersk torsk	Fersk lyr	Fersk sei	Fersk makrell	Fersk makrellstørje	Fersk pigghå	Fersk håbrann	Fersk skate og rokke	Fersk ål	Annen fersk fisk	Fersk fisk i alt	Frossen storsild
	1101	1102	1103	1104	11	1201	1202	1203	1204	1205	1206	1207	1208	1209	1210	1211	1212	1213	1214	12	1301
	Stat.nr. 0301. 151	Stat.nr. 0301. 152	Stat.nr. 0301. 154	Stat.nr. 0301. 153, 155-159	Stat.nr. 0301. 151-159	Stat.nr. 0301. 010	Stat.nr. 0301. 051	Stat.nr. 0301. 052	Stat.nr. 0301. 102	Stat.nr. 0301. 103	Stat.nr. 0301. 104	Stat.nr. 0301. 105	Stat.nr. 0301. 181	Stat.nr. 0301. 182	Stat.nr. 0301. 185	Stat.nr. 0301. 186	Stat.nr. 0301. 187	Stat.nr. 0301. 191	Stat.nr.	Stat.nr. 0301. 010-109, 181-199	Stat.nr. 0301. 351
03 Fredrikstad ....	—	42	—	—	42	—	—	—	—	—	—	—	—	—	—	—	—	4	11	15	—
06,07 Oslo .....	—	—	—	—	—	1	3	1	27	46	—	—	—	—	—	—	3	—	2	83	—
27 Kristiansand ...	—	30	—	12	42	—	—	2	43	3	2	—	9	—	—	—	17	—	63	139	—
31 Egersund .....	—	—	—	25	25	—	—	—	—	—	—	—	—	—	—	—	1	—	2	3	—
33 Stavanger .....	—	—	32	—	32	—	—	1	52	198	130	13	2	—	17	—	19	—	247	679	262
35 Kopervik .....	—	—	—	—	—	—	—	—	—	—	—	—	—	—	—	—	—	—	—	—	146
36 Haugesund ...	—	4 801	—	—	4 801	—	—	—	21	31	20	—	—	—	9	—	—	—	—	—	81
38 Bergen .....	851	768	—	1	1 620	2	27	4	632	1 959	230	986	—	—	804	32	12	—	118	4 806	4 952
39 Florø .....	862	—	—	—	862	—	—	—	—	—	—	—	—	—	—	—	—	—	—	—	111
61 Måløy .....	10 289	359	—	—	10 648	—	13	1	15	95	2	1	—	—	771	—	15	—	5	918	3 738
40 Ålesund .....	16 235	2 872	—	—	19 107	—	48	1	263	448	2	19	—	—	81	152	34	—	173	1 221	9 032
41 Molde .....	10	—	—	—	10	—	—	—	—	1	—	—	—	—	—	—	—	—	—	1	700
42 Kristiansund ...	1 777	348	—	—	2 125	—	15	—	49	79	—	—	—	—	38	—	12	—	2	195	2 729
43 Trondheim .....	3	—	—	—	3	3	121	6	142	162	4	15	—	—	—	—	—	—	18	471	3 056
51 Bodø .....	—	—	—	—	—	—	10	1	—	—	—	—	—	—	—	—	—	—	—	1	12
53 Svølvær .....	—	—	—	—	—	—	14	11	1	44	—	—	—	—	—	—	—	—	—	—	70
55 Tromsø .....	—	—	1	—	1	—	49	1	37	46	—	—	—	—	—	—	—	—	17	151	—
56 Hammerfest ...	—	—	—	—	—	—	17	2	23	82	—	—	—	—	—	—	—	—	2	126	—
58 Vardø .....	—	—	—	—	—	—	—	—	5	2	—	—	—	—	—	—	—	—	—	7	—
64 Andre .....	—	—	—	—	—	—	10	8	8	39	—	—	2	19	—	—	—	—	7	94	100
I alt ..	30 028	9 220	33	39	39 319	7	327	38	1 319	3 235	390	1 036	30	—	1 720	184	113	4	667	9 070	24 969
I uken*)	—	27	—	—	27	4	36	—	286	20	19	—	19	—	98	19	8	3	15	529	32

MERK.: På grunn av avrunding av tallene til nærmeste hele tonn vil summen av utførselen over de enkelte tollsteder ikke alltid stemme med tallene for i alt. Av samme grunn vil summen av utførselen av de spesifiserte vareslag over et tollsted heller ikke alltid stemme med tallene for utførselen i alt av vedkommende varegruppe over tollstedet.

TOLLSTEDER	Frossen vårsild	Frossen småsild	Frossen annen sild	Frossen sild o. l. i alt	Rund-frossen laks	Rund-frossen kveite	Rund-frossen makrell	Rund-frossen makrellstørje	Rund-frossen pigghå	Rund-frossen håbrann	Annen rund-frossen fisk	Rund-frossen fisk i alt	Fersk filet i alt	Frossen huse-filet	Frossen torske-filet	Frossen sei-filet	Frossen steinbit-filet	Frossen uer filet	Annen frossen filet	Frossen filet i alt	Saltet torsk-fisk i alt
	1302	1303	1304	13	1401	1402	1403	1404	1405	1406	1407	14	15x1	1601	1602	1603	1604	1605	1606	16	17x1
	Stat.nr. 0301. 352	Stat.nr. 0301. 354	Stat.nr. 0301. 353, 355-359	Stat.nr. 0301. 351-359	Stat.nr. 0301. 210	Stat.nr. 0301. 251	Stat.nr. 0301. 381	Stat.nr. 0301. 382	Stat.nr. 0301. 385	Stat.nr. 0301. 386	Stat.nr.	Stat.nr. 0301. 210-309, 381-399	Stat.nr. 0301. 451-599	Stat.nr. 0301. 701	Stat.nr. 0301. 702	Stat.nr. 0301. 703	Stat.nr. 0301. 792	Stat.nr. 0301. 793	Stat.nr.	Stat.nr. 0301. 651-799	Stat.nr. 0302 101-109
03 Fredrikstad ....	—	—	—	—	—	—	—	—	—	—	—	—	14	—	—	—	—	—	—	—	—
06,07 Oslo .....	—	—	—	—	—	9	—	—	—	—	1	10	—	1	—	—	—	—	—	—	1
27 Kristiansand ...	—	—	—	—	—	—	18	—	—	13	—	31	—	—	—	—	—	—	—	7	7
31 Egersund .....	121	—	—	121	—	—	16	—	1	—	2	19	—	—	—	—	—	—	—	—	21
33 Stavanger .....	984	—	—	1 246	—	—	—	—	15	—	7	22	4	—	—	12	—	—	4	16	10
35 Kopervik .....	363	—	18	527	—	—	—	—	—	—	—	—	—	—	—	—	—	—	—	—	—
36 Haugesund ...	1 043	—	6	1 191	—	—	—	—	—	—	—	—	—	—	—	—	—	—	—	—	—
38 Bergen .....	3 001	20	3	7 976	4	41	13	—	245	54	86	443	58	190	410	—	—	15	52	667	338
39 Florø .....	169	—	—	280	—	—	—	—	—	—	—	—	—	—	—	—	—	—	—	—	—
61 Måløy .....	1 133	—	—	4 871	1	12	—	—	358	18	—	389	—	—	—	—	—	—	126	126	7
40 Ålesund .....	2 573	—	—	11 605	—	658	—	—	37	55	63	813	—	—	9	25	—	—	224	258	30
41 Molde .....	653	—	—	1 353	—	—	—	—	—	—	—	—	—	—	—	—	—	—	311	311	—
42 Kristiansund ...	749	54	—	3 532	—	—	—	—	46	5	131	182	—	115	1 403	661	154	5	492	2 830	908
43 Trondheim .....	852	—	—	3 908	16	63	—	—	29	3	111	30	494	1 441	1	7	—	45	66	2 054	145
51 Bodø .....	—	—	—	—	—	—	—	—	—	—	—	—	—	—	—	—	—	—	—	—	119
53 Svølvær .....	—	—	—	—	—	—	—	—	92	92	8	7	418	—	—	—	—	—	153	578	202
55 Tromsø .....	—	—	2	2	2	41	—	—	44	87	22	43	102	—	—	—	—	22	4	171	303
56 Hammerfest ...	—	—	—	—	—	5	—	—	—	—	—	5	216	364	1 131	15	2	38	—	1 551	314
58 Vardø .....	—	—	—	—	—	—	—	—	—	—	—	—	18	46	271	—	—	—	—	7	324
64 Andre .....	513	—	—	612	—	5	—	—	11	3	19	53	4	16	70	—	—	1	60	150	—
I alt ..	12 153	74	29	37 224	24	834	47	—	702	183	433	2 223	423	1 263	5 201	784	164	126	1 505	9 043	2 396
I uken*	292	—	—	324	2	5	—	—	—	8	7	21	43	72	179	686	—	10	61	1 008	64

TOLLSTEDER	Saltet storsild	Saltet vårsild	Saltet feitsild og småsild	Saltet skjæresild	Saltet banksild	Saltet islandsild	Saltet a.sild o. l.	Saltet sild o. l. i alt	Annen saltet fisk ialt	Tørrfisk	Klippfisk	Reykt sild	Hummer	Reker	Rå selolje	Rå sildolje	Håkjerretan, a. haitran	Høgvit. hold. tran, olje	Medisintran	Veterinærtran	Blank tran o. bl. tr.
	1801	1802	1803	1804	1805	1806	1807	18	19x1	19x2	19x3	19x4	19x5	19x6	19x7	19x8	2001	2002	2003	2004	2005
	Stat.nr. 0302. 201	Stat.nr. 0302. 202	Stat.nr. 0302. 203	Stat.nr. 0302. 204	Stat.nr. 0302. 205	Stat.nr. 0302. 206	Stat.nr. 0302. 208-209	Stat.nr. 0302. 201-209	Stat.nr. 0302. 301-309	Stat.nr. 0302. 401-409	Stat.nr. 0302. 501-509	Stat.nr. 0302. 602	Stat.nr. 0303. 100	Stat.nr. 0303. 301-309	Stat.nr. 1504. 300	Stat.nr. 1504. 400	Stat.nr. 1504. 501-502	Stat.nr. 1504. 506	Stat.nr. 1504. 601	Stat.nr. 1504. 602	Stat.nr. 1504. 901
03 Fredrikstad..	—	—	3	—	—	—	—	3	—	—	—	—	—	5	—	—	—	—	—	—	—
06,07 Oslo .....	—	—	—	—	—	—	—	—	—	1	1	—	6	83	—	32	23	—	79	158	44
27 Kristiansand	13	—	—	—	—	—	—	13	99	—	129	—	39	201	—	—	—	—	—	—	—
31 Egersund ....	—	—	—	—	—	—	—	—	—	1	—	—	—	66	—	—	—	—	—	—	—
33 Stavanger....	10	7	—	—	—	6	—	23	9	—	—	54	63	150	—	—	—	—	—	—	—
35 Kopervik ....	3 781	52	—	—	—	52	—	3 885	—	—	—	—	—	17	—	—	—	—	—	—	—
36 Haugesund ..	4 193	180	—	—	—	342	—	4 715	2	—	—	64	—	—	—	—	—	—	—	—	—
38 Bergen .....	9 981	137	64	23	2	483	1	10 691	41	7 399	437	334	101	40	43	—	27	25	491	566	1 002
39 Florø .....	3 337	—	—	—	—	—	—	3 337	—	—	—	—	—	—	—	—	—	—	—	—	—
61 Måløy .....	2 945	—	—	—	—	—	—	2 945	—	—	23	6	—	6	—	—	—	—	—	—	—
40 Ålesund .....	7 344	—	—	—	—	197	—	7 541	—	399	4 003	1 031	—	1	2	—	59	4	487	559	35
41 Molde .....	2 018	—	33	—	—	—	—	2 051	—	—	—	—	—	—	—	—	—	—	—	—	—
42 Kristiansund.	1 279	—	—	—	—	—	—	1 279	—	596	3 686	5	—	15	—	—	—	—	—	368	21
43 Trondheim...	36	—	113	3	—	—	—	152	—	152	—	—	—	66	—	—	—	—	—	—	—
51 Bodø .....	—	—	—	—	—	—	—	—	—	15	477	—	—	11	—	—	—	—	—	—	—
53 Svolvær.....	—	—	—	—	—	—	—	—	—	2 142	—	—	—	14	—	—	—	—	—	—	—
55 Tromsø .....	—	—	—	—	—	—	—	—	—	897	—	—	—	100	—	—	—	—	—	11	—
56 Hammerfest .	—	—	—	—	—	—	—	—	—	217	—	—	—	—	—	—	—	—	—	—	—
58 Vardø .....	—	—	—	—	—	—	—	—	—	73	—	—	—	2	—	—	—	—	—	—	—
64 Andre .....	864	52	4	—	—	2	—	923	1	219	—	—	13	126	—	—	—	—	—	—	5
I alt ..	35 801	429	216	26	2	1 082	1	37 556	152	12 111	8 756	1 495	222	903	45	32	109	29	1 057	1 662	1 107
I uken*)	4 251	15	—	—	—	3	—	4 269	—	413	969	54	12	50	—	—	2	—	20	31	224

TOLLSTEDER	Brun-blank tran o. bl. tr.	Avfalls-tran m. v.	Tran ialt	Raff. sjødyrolje	Hermetisk brisling	Hermetisk småsild	Kippers	A. sildhermetikk	Melke	Middagshermetikk	Annen fiskehermetikk	Fiskehermetikk i alt	Spesialbe-handlet sild	Sukkersaltet rogn	Skalldyr hermetikk	Sildemel	Fiskelevermel	Annet fiske-mel	Tang-mel	Saltet rogn i.spiselig	Rå sel-skin
	2006	2007	20	21x1	2201	2202	2204	2205	2206	2207	2208	22	23x1	23x2	23x3	23x4	23x5	23x6	23x7	23x8	23x9
	Stat.nr. 1504. 902	Stat.nr. 1504. 903	Stat.nr. 1504. 501-903	Stat.nr. 1504. 907-909, 1508. 101	Stat.nr. 1604. 111-113	Stat.nr. 1604. 114-119	Stat.nr. 1604. 121	Stat.nr. 1604. 122-129	Stat.nr. 1604. 293	Stat.nr. 1604. 294-296	Stat.nr. 1604. 130-292, 299	Stat.nr. 1604. 111-299.	Stat.nr. 1604. 521-529, 721-729	Stat.nr. 1604. 795	Stat.nr. 1605. 110-191	Stat.nr. 2301. 200	Stat.nr. 2301. 301	Stat.nr. 2301. 302	Stat.nr. 2306. 001	Stat.nr. 0515. 002	Stat.nr. 4301. 601-609
03 Fredrikstad..	15	15	30	188	24	22	—	—	1	10	26	83	36	—	76	—	—	—	—	—	—
06,07 Oslo .....	744	86	1 134	36	4	1	—	—	—	6	4	15	—	—	25	—	—	—	—	—	9
27 Kristiansand	—	—	—	—	—	—	1	—	—	—	5	6	—	—	26	—	—	—	—	10	—
31 Egersund ....	—	—	—	—	—	—	—	—	—	—	—	—	—	—	21	—	—	—	—	—	—
33 Stavanger....	—	—	—	—	604	1 600	968	73	500	72	226	4 043	10	—	251	—	—	—	—	252	—
35 Kopervik ....	—	—	—	—	—	8	—	—	—	—	8	121	—	—	—	508	—	—	—	30	—
36 Haugesund..	—	—	—	—	12	81	72	—	100	—	265	1 087	—	2	3 347	6	—	—	14	—	—
38 Bergen .....	418	36	2 565	961	219	1 029	673	58	277	16	32	2 304	1 383	3	90	1 627	118	249	591	—	111
39 Florø .....	—	—	—	—	4	46	27	—	18	—	2	97	—	—	3	2 814	—	115	—	—	—
61 Måløy .....	—	—	—	—	6	39	—	—	54	21	4	124	91	—	13	1 935	—	515	—	—	—
40 Ålesund .....	88	17	1 249	51	5	18	16	—	145	8	49	241	745	47	23	14 221	57	497	229	—	3
41 Molde .....	—	—	—	—	—	—	—	—	—	—	—	—	632	—	8 601	—	—	—	—	—	—
42 Kristiansund	53	41	483	—	—	116	2	—	174	1	4	297	30	—	13	5 916	—	92	1 291	—	—
43 Trondheim ..	—	—	—	—	2	356	69	48	10	105	240	830	—	—	72	281	—	—	203	—	—
51 Bodø .....	—	—	—	—	—	—	—	—	—	—	—	—	—	—	209	—	—	—	—	—	—
53 Svolvær.....	—	—	—	—	—	—	—	—	—	2	42	44	—	4	2	250	84	1 508	—	—	—
55 Tromsø .....	20	54	85	—	—	—	—	—	—	—	113	113	—	—	1 566	—	—	140	—	—	—
56 Hammerfest .	—	—	—	—	—	—	—	—	—	—	25	25	—	—	2 937	—	—	1 060	—	—	—
58 Vardø .....	—	—	—	—	—	—	—	—	—	—	—	—	—	—	10	—	—	560	—	—	—
64 Andre .....	45	1	51	338	16	4	2	—	2	23	5	51	31	—	90	1 721	—	748	—	—	—
I alt ..	1 383	250	5 597	1 574	896	3 320	1 831	179	1 282	262	776	8 546	4 168	54	718	45 931	263	5 484	2 621	—	123
I uken*	31	—	309	243	22	170	61	6	11	8	19	297	82	4	58	1 455	10	169	174	—	18

\*) På grunn av korreksjoner og avrundning av tallene til nærmeste hele tonn vil summen av uketallene ikke alltid stemme med tallene for «i alt». Dessuten vil oppgavene fra noen av de nordligste

poststeder på grunn av den sene postgang ikke være kommet inn ved ukeoppgjørets slutt. Utførseien blir i slike tilfelle ikke tatt med i uken men kommer bare med i tallene hittil i år.