

FISKETS GANG

Utgitt av Fiskeridirektøren

Kun hvis kilde oppgis er ettertrykk fra «Fiskets Gang» tillatt.

45. årg.

Bergen, Torsdag 11. juni 1959

Nr. 24

Abonnement: kr. 20.00 pr. år tegnes ved alle postanstalter og på Fiskeridirektørens kontor. Utlandet: Til Danmark, Sverige og Island kr. 20.00, ellers kr. 26.00 pr. år.

Annonsepris: Pristariff fåes ved henvendelse til Fiskeridirektørens kontor. «Fiskets Gang»s telefon 30 300. Postgiro nr. 691 81. Telegramadresse: «Fiskenytt».

Fiskerioversikt for uken som endte 6. juni 1959

Det var noe kjølige værforhold. I Finnmark tok torskefisket seg en del opp, særlig for trålerne. Ellers var fisket ujamnt. Troms hadde et større parti torsk, mens det ikke ble innbrakt seifangster av betydning. Seifisket for Bø var værhindret en stor del av uken. Ålesund hadde store tilførsler av lange fra Shetland og Tampen. Det ble meldt om bra fangster av rundfisk på disse feltene og også noe kveite. Sogn og fjordane hadde et forholdsvis stort kvantum pigghå. Makrellfisket var godt også i denne uken. Av reker ble det innbrakt store partier til Rogaland og Skagerakkysten, og rekefisket var også bra i Finnmark og Troms. Av sild ble det tatt en del fangster i Finnmark, mens sildefisket ellers på kysten var smått. Det ble tatt en del fangster av brisling i uken. Om selfangsten meldes at samtlige fartøyer nå er kommet tilbake fra Newfoundland-feltet hvor resultatet har vært bra.

Fisk brakt i land i Finnmark i tiden 1. januar—6. juni 1959

| Fiskesort | Mengde | Anvendt til | | | |
|---------------------|--------|------------------|---------|---------------------|------------|
| | | Ising og frysing | Salting | Henging | Hermeltikk |
| | tonn | tonn | tonn | tonn | tonn |
| Skrei | 13 474 | 3 680 | 2 646 | 7 148 | — |
| Loddetorsk.. | 45 376 | 6 673 | 2 636 | ² 36 067 | — |
| Annen torsk | — | — | — | — | — |
| Hyse | 7 923 | 5 512 | 6 | ² 2 405 | — |
| Sei | 517 | 84 | 13 | 420 | — |
| Brosme | 171 | — | — | 171 | — |
| Kveite..... | 177 | 177 | — | — | — |
| Blåkveite .. | 290 | 290 | — | — | — |
| Flyndre | 46 | 46 | — | — | — |
| Uer | 659 | 659 | — | — | — |
| Steinbit | 689 | 689 | — | — | — |
| Reker | 242 | 27 | — | — | 215 |
| ¹ I alt | 69 564 | 17 837 | 5 301 | 46 211 | 215 |
| I alt pr. 7/6-58 | 81 545 | 16 770 | 10 733 | 54 042 | — |

¹ Lever 54 330 hl. Tran 21 181 hl. Rogn 2 586 hl, hvorav 1 305 hl saltet, 1 281 hl fersk.
² Rotskjær 625 tonn. ³ Rotskjær 4 tonn.

Fisk m.v. utenom sild og brisling.

Torskefiskeriene og annet fiske.

Finnmark: Fisket tok seg noe opp, særlig for trålerne, men var ellers ujamnt. Ukefangsten var 4086 tonn sammenliknet med 2467 tonn i foregående uke. I alt er det av loddetorsk brakt i land 45 377 tonn mot 60 221 tonn til samme tid i 1958, 48 257 tonn i 1957 og 49 234 tonn i 1956. Det er i år hengt 36 067 tonn, saltet 2636 tonn og iset etc. 6647 tonn. Trålerne har brakt i land 15 092 tonn. Damptrampartiet utgjør 17 162 hl. Deltakelsen i siste uke var 1170 båter med 4905 mann. Av trålere deltok

105 fartøyer. Den gjennomsnittlige fiskevekt var ca. 2 kg.

Utenom torsk ble det i uken brakt i land 883 tonn hyse, 52 tonn sei, 12 tonn brosmme, 18 tonn flyndre, 179 tonn steinbit, 38 tonn uer og 69 tonn blåkveite.

Landets torskefiske: Av skrei og loddetorsk var det pr. 6. juni brakt i land 132 335 tonn hvorav til henging 89 687 tonn, til salting 16 775 tonn og til

Fisk brakt iland i Troms i tiden 1. januar—6. juni 1959

| Fiskesort | Mengde | Anvendt til | | | |
|--------------------|--------|------------------|---------|---------|-----------|
| | | Ising og frysing | Salting | Henging | Hermetikk |
| | tonn | tonn | tonn | tonn | tonn |
| Skrei | 27 835 | 1 564 | 3 145 | 3 126 | — |
| Annen torsk | 4 456 | 1 632 | 594 | 2 230 | — |
| Sei | 85 | 23 | — | 62 | — |
| Brosme | 273 | — | — | 273 | — |
| Hyse | 621 | 551 | — | 70 | — |
| Kveite | 73 | 73 | — | — | — |
| Blåkveite .. | 4 | 4 | — | — | — |
| Flyndre | 5 | 5 | — | — | — |
| Uer | 357 | 357 | — | — | — |
| Steinbit | 341 | 341 | — | — | — |
| Størje | — | — | — | — | — |
| Annen | 6 | 6 | — | — | — |
| Reker | 567 | 294 | — | — | 273 |
| I alt ¹ | 14 623 | 4 850 | 3 739 | 5 761 | 273 |

¹Inkluderer Tromsø by.

²Tran 2 921 hl. Rogn 3 504 hl, herav saltet 1 004 hl, fersk 2 500 hl.

ising etc. 25 873 tonn. Det er produsert 54 638 hl damptran. Til samme tid i fjor utgjorde partiet av skrei og loddetorsk 127 987 tonn, hvorav til henging 78 335 tonn, til salting 30 344 tonn og til ising etc. 19 308 tonn. Damptranproduksjonen var 55 686 hl.

Troms: Det var gode tilførsler av torsk, i alt 618 tonn i uken. Det samlede ukekvantum var 799 tonn. Utenom torsk ble det brakt i land 6 tonn sei, 16 tonn hyse, 34 tonn brosme, 22 tonn kveite, 2 tonn flyndre, 20 tonn uer, 41 tonn steinbit og 41 tonn reker.

Vesterålen: Bø melder om et ukeparti på 45,1 tonn sei på juksa. Fisket var værhindret flere dager. Lørdag kom inn juksasjarker med opp til 800 kg pr. snøre.

Levendefisk: Trondheim ble tilført 21 tonn levende sei i uken. Til Bergen ble det fra Hordaland ført 4 tonn levende torsk, 5,5 tonn levende pale og 4,5 tonn levende flyndre m. v. Dessuten hadde Bergen tilførsler fra andre distrikter på tilsammen 48 tonn levende pale og 1 tonn levende torsk etc.

Møre og Romsdal: Sunnmøre og Romsdal hadde gode tilførsler av lange fra Shetland og Tampen. Det samlede ukeparti var 1232 tonn. Av dette var

Fisk brakt i land i Møre og Romsdal fylke i tiden 1. januar—30. mai 1959.¹

| Fiskesort | Mengde | Anvendt til | | | | Fiskeme og dyrefor |
|---------------------------|--------------------|------------------|---------|---------|-----------|--------------------|
| | | Ising og frysing | Salting | Henging | Hermetikk | |
| | tonn | tonn | tonn | tonn | tonn | tonn |
| Skrei | ⁵ 7 976 | 4 630 | 2 312 | 417 | 617 | — |
| Annen torsk | 4 354 | 1 122 | 2 611 | 38 | 583 | — |
| Sei | 6 129 | 3 235 | 1 346 | 1 315 | 225 | 8 |
| Lyr | 340 | 339 | — | 1 | — | — |
| Lange | 3 250 | 283 | 2 957 | 10 | — | — |
| Blålange | 67 | — | 67 | — | — | — |
| Brosme | 1 598 | 14 | 523 | 1 061 | — | — |
| Hyse | 1 099 | 1 072 | — | 2 | 25 | — |
| Kveite | 332 | 332 | — | — | — | — |
| Rødspette | 9 | 9 | — | — | — | — |
| Mareflyndre | — | — | — | — | — | — |
| Ål | — | — | — | — | — | — |
| Uer | 80 | 77 | 3 | — | — | — |
| Steinbit | — | — | — | — | — | — |
| Skate og rokke | 72 | 72 | — | — | — | — |
| Håbrann | — | — | — | — | — | — |
| Pigghå | 533 | 533 | — | — | — | — |
| Makrellstørje .. | — | — | — | — | — | — |
| Annen fisk | 161 | 161 | — | — | — | — |
| Hummer | 31 | 31 | — | — | — | — |
| Reker | 42 | 42 | — | — | — | — |
| Krabbe | — | — | — | — | — | — |
| ² I alt | 26 073 | 11 952 | 9 819 | 2 844 | 1 450 | 8 |
| Herav: | | | | | | |
| Nordmøre | 6 783 | 3 436 | 4 172 | 1 619 | — | 8 |
| Sunnmøre og Romsdal | 19 290 | 8 516 | 8 099 | 1 225 | 1 450 | — |

¹ Etter oppgaver fra Norges Råfisklag og Sunnmøre og Romsdal Fiskesalslag. Omfatter også fisk fra fjerne farvann Saltfisk er omregnet til sløyd hodekappet vekt ved å øke saltfiskvekten med 72 prosent. ² Lever 5 590 hl. ³ Av dette brakt iland i form av saltfisk 490 tonn og 843 tonn råfisk. ⁴ Av dette brakt i land i form av saltfisk 211 tonn og 363 tonn råfisk. ⁵ Tran 3954 hl, rogn 4484 hl, hvorav iset 1968 hl, saltet 2218 hl, til hermetikk 298 hl.

63,4 tonn torsk, 8,4 tonn sei, 3,0 tonn lyr, 894,3 tonn lange, 11,0 tonn blålange, 177,6 tonn brosme, 21,0 tonn hyse, 35,8 tonn kveite, 4,5 tonn rødspette, 6,1 tonn skate, 5,2 tonn pigghå og 2 tonn hummer. Det var bra fangster av rundfisk på Tampen og Shetland og også noe kveite. Nordmøre melder om en partiøkning på 215 tonn, hvorav 34 tonn torsk, 82 tonn sei, 12 tonn lange, 19 tonn hyse, 33 tonn brosme, 7 tonn kveite, 17 tonn pigghå og noen mindre kvanta annen fisk.

Fjerne farvann: Fra Island kom det inn 3 båter med fra 4,5 til 17 tonn kveite. Fra Newfoundland kom et selfangstfartøy med en fangst på 4500 dyr og 200 tonn spekk. Samtlige fartøyer fra dette felt er dermed vendt hjem. Fangsten har vært bra.

**Fisk brakt i land i Sogn og Fjordane i tiden 1. januar
30. mai 1959¹**

| Fiskesorter | I alt | Anvendt til | | | | |
|------------------------------|--------------|---------------------|------------|--------------|----------------|---------------------------|
| | | ising og frysing | salting | heng- ing | herme- tikk | Fiskemel og dyrefor |
| | tonn | tonn | tonn | tonn | tonn | tonn |
| Torsk | 516 | 489 | 20 | 7 | — | — |
| Sei | 1 021 | 634 | 21 | 366 | — | — |
| Lange | 265 | — | 265 | — | — | — |
| Brosme | 323 | 8 | 295 | 20 | — | — |
| Hyse | 58 | 58 | — | — | — | — |
| Kveite | 15 | 15 | — | — | — | — |
| Rødspette . . | 1 | 1 | — | — | — | — |
| Marefyndre | — | — | — | — | — | — |
| Pigghå | 4 907 | 4 907 | — | — | — | — |
| Makrell- størje | — | — | — | — | — | — |
| Hummer | — | — | — | — | — | — |
| Reker | — | — | — | — | — | — |
| Krabbe | — | — | — | — | — | — |
| Annen fisk . . | 15 | 15 | — | — | — | — |
| I alt | 7 121 | 6 127 | 601 | 393 | — | — |

¹) Etter oppgaver fra Sogn og Fjordane Fiskesalslag

Sogn og Fjordane: Tilførslene i uken var 4,9 tonn torsk, 30,6 tonn lange, 14,1 tonn brosmes, 0,7 tonn hyse, 1,2 tonn kveite, 434,0 tonn pigghå og 0,5 tonn flyndre.

Hordaland: Utenom levendefisken hadde Hordaland et ukekvantum på 2,5 tonn sei og lyr, 3 tonn torsk, 47 tonn lange, 8 tonn brosmes, 1 tonn kveite, 5 tonn pale, 76 tonn pigghå og noe reker.

Rogaland: Ukefangsten utgjorde 110 tonn, hvorav 25 tonn levende sei.

Skagerakkysten: Ukepartiet var på 80 tonn fisk og 1 tonn sild.

Oslofjorden: Det meldes om en fangst i uken på 3 tonn fisk.

Makrellfisket: Fisket var fortsatt godt med en fangst i uken på 1125 tonn på garn og dorg mot 1260 tonn i foregående uke.

Håbrann: I uken ble det brakt i land 12,3 tonn håbrann.

Skalldyr: Oslofjorden hadde 2,5 tonn kokte reker, 4 tonn rå reker, Skagerakkysten 12 tonn kokte reker og 70 tonn rå reker, Rogaland 30 tonn kokte

reker og 80 tonn produksjonsreker, Hordaland 2 tonn, Kristiansund 0,1 tonn reker, Troms 40,9 tonn reker, hvorav 22,1 tonn til frysing og 18,7 tonn til hermetikk, Finnmark 39,9 tonn til hermetikk. Av hummer hadde Skagerakkysten 1 tonn, Rogaland 4 tonn, Sunnmøre og Romsdal 2 tonn og Kristiansund 0,3 tonn.

Sild og brisling.

Fetsild- og småsildfisket: Sildefisket tok seg noe opp i Finnmark med en ukefangst på 9710 hl. Av dette hadde Varanger 3120 hl, Tana 1190 hl, Porsanger 5400 hl. I Troms ble det på Ulsfjorden tatt 80 hl, på Ramfjord 80 hl, og på Balsfjord 290 hl, i alt 450 hl. I Nordland ble det på Helgelandsfeltene tatt 1300 hl. Den samlede sildefangst i Nord-Norge i uken utgjorde 11 460 hl.

På strekningen Buholmsråsa—Stad ble det tatt 1184 hl forfangstsild og 1609 hl småsild. Av dette hadde Trøndelag ca. 500 hl, Nord-Møre ca. 1000 hl, Romsdal ca. 800 hl og Sunnmøre ca. 400 hl.

Nord for Bergen til Stad ble det tatt 2850 skjeeper småsild. Sør for Bergen til og med Rogaland utgjorde småsildfangsten 49 100 skjeeper og fangsten av forfangstsild 130 hl.

Brislingfisket: På Sunnmøre ble det av brisling i uken tatt 197 hl. Nord for Bergen til Stad ble det i uken innmeldt 6705 skjeeper brisling og 1400 skjeeper blandingsvare. Sør for Bergen til og med Rogaland ble det innmeldt 12 520 skjeeper brisling og 5380 skjeeper blandingsvare. I ytre Oslofjord ble det i uken tatt opp 16 000 skjeeper brisling.

Makrellfisket¹)

| Anvendelse | 1959 | | Mot i 1958 i alt 31/5 |
|-----------------------|----------------------|-------------------|--------------------------------|
| | I tiden 23/5—30/5 | I alt pr. 30/5 | |
| | tonn | tonn | tonn |
| Fersk innenlands | 287 | 1 482 | 926 |
| Fersk eksport | 34 | 111 | 83 |
| Frysing | 676 | 1 272 | 241 |
| Salting | 18 | 36 | 7 |
| Hermetikk | 5 | 6 | 78 |
| Filetering | 21 | 35 | 33 |
| Agn | 254 | 771 | 67 |
| Fôrmel | — | 11 | 10 |
| Røyking | 1 | 1 | 1 |
| Diverse | 1 | 3 | 2 |
| I alt | 1 297 | 3 728 | 1 448 |

¹) Etter oppgaver fra Norges Makrellag S/L.

**Mengdeutbyttet av det norske fisket i alt pr. 23. mai 1959,
og i uken som endte 23. mai 1959.¹ Tonn.**

| Anvendelse | Lodde | Skrei og lodde-torsk | Sild | Brisling | Krepsdyr | Lever og Rogn | Annet | I alt | Av dette i uken | Jan.— mai 1958 |
|------------------|--------|----------------------|---------|----------|----------|---------------|---------------------|----------------------|-----------------|----------------|
| Fersk..... | — | 24 330 | 44 669 | — | 736 | 1 481 | 23 165 | 94 381 | 2 597 | 78 933 |
| Frysing..... | — | — | 53 189 | — | 392 | — | 13 643 | 67 224 | 1 337 | 58 334 |
| Henging..... | — | 84 317 | — | — | — | — | ² 20 960 | ³ 105 277 | 4 485 | 100 703 |
| Salting..... | — | 16 488 | 80 204 | 2 | — | 2 401 | ² 8 266 | ² 107 361 | 1 055 | 120 621 |
| Hermetikk..... | — | 648 | 16 701 | — | 1 733 | 588 | 799 | 20 469 | 409 | 16 145 |
| Oppmaling.... | 78 967 | — | 230 232 | — | — | 10 563 | 322 | 320 084 | 1 181 | 303 062 |
| Agn..... | — | — | 10 334 | — | — | — | 517 | 10 851 | 733 | 9 099 |
| I alt..... | 78 967 | 125 783 | 435 329 | 2 | 2 861 | 15 033 | 67 672 | 725 647 | | |
| Av dette i uken. | — | 2 341 | 1 563 | — | 370 | 143 | 7 380 | | 11 797 | |
| Jan.— mai 1958 | 91 613 | 124 340 | 370 690 | 168 | 3 117 | 18 839 | 78 130 | | | 686 897 |

¹ Bygger hovedsakelig på foreløpige ukeoppgaver fra fiskesalgslagene. Ettermeldinger og korreksjoner blir ikke tatt med i uketallene men kommer bare med i tallene for «I alt». ² Herav er 1 125 tonn (råfiskvekt) brakt direkte i land som saltfisk. Dette tilsvarer 654 tonn saltfisk. ³ Av dette 2 405 tonn sjøtilvirket fisk svarende til 553 tonn tørrfisk.

Summary.

In spite of partly bad weather the landings of cod in Finmark improved. This week's landings amounted to 4086 tons compared with 2467 tons last week. The trawlers particularly had improved landings while the catches with other gear were varying. Total landings during the fishing for spring cod in Finmark now amount to 45 377 tons compared with 60 221 tons at the same time last year, 48 257 tons in 1957 and 49 234 tons in 1956. The landings of spawning cod and Finmark spring cod this season total 132 335 tons of which 89 687 tons have been disposed of for drying 16 775 tons for salting and 25 873 for fresh purposes etc. The production of cod liver oil is 54 638 hectolitres. At the same time last year the landings of spawning cod and young cod amounted to 127 987 tons of which 78 335 tons had been disposed of for drying, 30 344 tons for salting and 19 308 tons for fresh purposes including canning. The production of cod liver oil was 55 686 hectolitres.

Troms ports had substantial landings of cod. Total landings of white fish this week were 799 tons of which 618 tons cod.

Good catches of ling were landed in Sunnmøre og Romsdal from Tampen and Shetland. From the

waters off Iceland 3 vessels landed 4,5 to 17 tons halibut. One sealing vessel returned from Newfoundland with 4500 animals and approximately 200 tons blubber. At Måløy 434 tons dogfish were landed.

Some 285 tons of deep water prawns were landed this week.

The mackerel fishing yielded large quantities also this week.

The fishing for sprat was only partly successful.

**NORGES
HERMETIKKFAGSKOLE
STAVANGER**

starter nytt kurs på B-linjen ca. 15. august 1959. Kursets varighet ca. 9 måneder. Opptakelsesbetingelser: Alder minst 17 år. Realeksamen eller tilsvarende kunnskaper. Moderne hybler på skolen for utenbys elever. Ingen skolepenger. Søknadsfrist 20. juni. Nærmere opplysninger ved henvendelse til skolen.

Fetsild- og småsildfisket 1/1 — 6. juni 1959

| | Finnmark—Buholmråsa ¹ | | Buholmråsa—Stad | | Stad—Rogaland | | Samlet fangst | |
|-----------------------|----------------------------------|---------|-----------------|---------|---------------|---------|---------------|---------|
| | Fetsild | Småsild | Fetsild | Småsild | Fetsild | Småsild | Fetsild | Småsild |
| Fersk eksport..... | — | — | 2 924 | — | — | — | 2 924 | — |
| Saltet..... | 74 | 256 | 401 | 160 | — | 384 | 475 | 800 |
| Hermetikk..... | — | — | 84 | 5 608 | 508 | 11 101 | 592 | 16 709 |
| Fabrikkfisk..... | 9 304 | 7 211 | 47 837 | 70 582 | — | 57 041 | 57 141 | 134 834 |
| Agn..... | 6 000 | 574 | 41 499 | 1 348 | 774 | 642 | 48 273 | 2 564 |
| Fersk innenlands..... | 442 | — | 548 | 116 | 144 | 1 011 | 1 134 | 1 127 |
| I alt | 15 820 | 8 041 | 93 293 | 77 814 | 1 426 | 70 179 | 110 539 | 156 034 |
| I alt pr. 7/6 1958 | 33 743 | 61 341 | 71 558 | 66 488 | 1 323 | 35 733 | 106 624 | 163 562 |

¹ Lodde til fabrikk 814 090 hl.

Rapport nr. 19 om skrei- og loddetorskfisket pr. 6/6 1959.

| Distrikt | Ukefangst tonn | Kg fisk pr. | | Tran- pro- sent | An- tall fiske- fark. | An- tall mann | Total- fangst tonn | Anvendelse | | | Damp- tran hl. | Lever til annen tran hl. | Rogn | |
|----------------------|-------------------|---------------------------|----------|-----------------------|--------------------------------|---------------------|--------------------------|---------------|----------------|-------------------------|----------------------|--------------------------------------|---------------------|-----------------------|
| | | 100 stk. fisk sløyd | hl lever | | | | | Hengt tonn | Saltet tonn | Fersk fross. tonn | | | Saltet hl. | Fersk m. m. hl. |
| Finnmarkvinterfiske | — | — | — | — | — | — | 13 474 | 7 148 | 2 646 | 3 680 | 4 019 | — | 1 024 | 1 173 |
| Finnmark vårfiske | 4 086 | 200 | 1 100 | 45 | ¹ 1 170 | 4 905 | 45 376 | 36 067 | 2 636 | 6 673 | 17 162 | — | 281 | 108 |
| Troms | — | — | — | — | — | — | 7 835 | 3 126 | 3 145 | 1 564 | 2 921 | — | 1 004 | 2 500 |
| Lofotens opps.d.... | — | — | — | — | — | — | 44 177 | 33 996 | 4 431 | 5 750 | 21 155 | — | ² 16 543 | ³ 10 438 |
| Lofoten for øvrig | — | — | — | — | — | — | 9 003 | 5 389 | 1 426 | 2 188 | 4 365 | ⁷ 478 | ⁴ 1 743 | ⁵ 2 220 |
| Vesterålen | — | — | — | — | — | — | 1 837 | 1 665 | 18 | 154 | 392 | ⁷ 447 | 551 | 592 |
| Helgeland-Salten.. | — | — | — | — | — | — | 2 000 | 1 756 | 115 | 129 | 670 | — | 484 | 447 |
| Nord-Trøndelag... | — | — | — | — | — | — | 657 | 123 | 46 | ¹⁰ 488 | — | ¹¹ 610 | 37 ¹² | 344 |
| Sør-Trøndelag.... | — | — | — | — | — | — | 7 976 | 417 | 2 312 | ⁸) 5 247 | 3 954 | — | 2 218 | ⁹ 2 266 |
| Møre og Romsdal | — | — | — | — | — | — | — | — | — | — | — | — | — | — |
| Tils. | 4 086 | — | — | — | 1 170 | 4 905 | 132 335 | 89 687 | 16 775 | 25 873 | 54 638 | 1 535 | 23 885 | 20 088 |
| Mot i 1959 til 6/6.. | 4 086 | — | — | — | 1 170 | 4 905 | 132 335 | 89 687 | 16 775 | 25 873 | 54 638 | 1 535 | 23 885 | 20 088 |
| 1958 - 7/6.. | 3 647 | — | — | — | — | — | 127 987 | 78 335 | 30 344 | 19 308 | 55 686 | 612 | 24 035 | 13 704 |
| 1957 - 8/6.. | 7 583 | — | — | — | — | — | 106 244 | 58 282 | 36 782 | 11 180 | 41 510 | 1 794 | 25 525 | 10 750 |
| 1956 - 9/6.. | 4 870 | — | — | — | — | — | 155 343 | 74 746 | 60 289 | 20 308 | 64 836 | 46 | 32 813 | 12 152 |
| 1955 - 4/6.. | 4 386 | — | — | — | — | — | 116 529 | 58 783 | 38 973 | 18 793 | 53 916 | 30 | 27 947 | 19 198 |
| 1954 - 5/6.. | 816 | — | — | — | — | — | 77 622 | 31 968 | 31 632 | 14 022 | 43 441 | 141 | 24 259 | 11 126 |
| 1953 - 6/6.. | 5 181 | — | — | — | — | — | 106 247 | 51 665 | 42 552 | 12 030 | 51 535 | 206 | 15 049 | 11 089 |
| 1952 - 7/6.. | 984 | — | — | — | — | — | 152 302 | 49 919 | 79 899 | 22 484 | 88 404 | 513 | 27 330 | 21 643 |
| 1951 - 9/6.. | 398 | — | — | — | — | — | 167 626 | 62 939 | 86 212 | 18 475 | 118 291 | 1 063 | 46 329 | 24 725 |

Vårfisket i Finnmark.

| | | | | | | | | | | | | | | |
|--------------------|-------|-----|-------|----|-------|-------|--------|--------|--------|-------|--------|---|-----|-----|
| Mot i 1959 til 6/6 | 4 086 | 200 | 1 100 | 45 | 1 170 | 4 905 | 45 376 | 36 067 | 2 636 | 6 673 | 17 162 | — | 281 | 108 |
| 1958 - 7/6.. | 3 647 | 240 | 1 000 | 44 | 1 308 | 5 101 | 60 221 | 46 367 | 7 366 | 6 488 | 25 040 | — | 528 | 14 |
| 1957 - 8/6.. | 7 583 | 220 | 1 400 | 45 | 999 | 4 378 | 48 257 | 36 522 | 9 671 | 2 064 | 16 758 | — | 586 | 15 |
| 1956 - 9/6.. | 4 870 | 250 | 1 300 | 42 | 921 | 3 996 | 49 234 | 38 299 | 6 636 | 4 299 | 13 604 | — | 910 | 30 |
| 1955 - 4/6.. | 4 386 | 250 | 1 400 | 42 | 909 | 4 115 | 40 010 | 28 084 | 7 854 | 4 072 | 15 677 | — | 825 | 238 |
| 1954 - 5/6.. | 816 | 250 | 1 200 | 45 | 732 | 2 903 | 16 620 | 10 530 | 4 571 | 1 519 | 7 011 | — | 305 | 19 |
| 1953 - 6/6.. | 5 181 | 250 | 1 100 | 40 | 1 129 | 4 446 | 37 772 | 27 359 | 9 049 | 1 364 | 13 558 | — | 90 | 115 |
| 1952 - 7/6.. | 984 | 300 | 1 000 | 40 | 769 | 2 940 | 35 676 | 21 896 | 12 251 | 1 529 | 14 163 | — | 45 | 15 |
| 1951 - 9/6.. | 398 | 300 | 1 000 | 45 | 906 | 4 182 | 20 906 | 14 086 | 5 873 | 947 | 10 709 | — | 964 | 50 |

¹ Herav 105 trålere. Det er tilstede 129 kjøpere, 4 kjøpefartøyer og i drift 46 damperier. ² Herav sukkersaltet 4351 hl.
³ Herav til hermetikk 5 810 hl. ⁴ Herav sukkersaltet 403 hl. ⁵ Herav til hermetikk 623 hl. ⁷ Anvendelsen er ikke oppgitt.
⁸ Herav til hermetikk 617 tonn. ⁹ Herav til hermetikk 298 hl. ¹⁰ Herav til hermetikk 31 tonn. ¹¹ Leveren er dampet.
¹² Herav til hermetikk 160 hl.

Opplæring i fisketilvirkning.

gis ved Statens Lærebruk, Vardø, 1. sep.—15. des. 1959. Fortrinnsvis praktisk opplæring i skjæring av filet, ising, tilvirkning av saltfisk, tørrfisk, røykt fisk m. v. Dessuten undervisning i naturfag, tilvirkningslære, regning og regnskapsføring. *Fri undervisning, fritt opphold med kost, dekning av billettutgifter.* Skoleplan gratis. Søknad bilagt helse- og vandelsattest og avskrift av skolevitnemål sendes Statens Lærebruk Vardø, innen 30. juni.

Statens fiskarfangskoler.

Fiskerskipperlinjen (1. sept.—30. juni) fører fram til fiske-skippereksamen og radiotelefonisertifikat. Frivillig forkurs i norsk og regning begynner 18. august.

Motorlinjen (17. aug. til jul) ved skolene i Laksevåg, Aukra, Honningsvåg. Elevene godskrives inntil 7 mnd, verkstedstid.

Kokkelinjen (17. aug. til jul) ved skolene i Laksevåg, Florø, Honningsvåg.

Ved alle linjer fri undervisning, fritt opphold med kost, dekning av billettutgifter. Plan, søknadsskjema og opplysninger gratis fra skolene, adr. Laksevåg, Florø, Aukra, Bodø, Honningsvåg. *Søknadsfrist 30. juni.*

Korrigert

Mengde- og verdiutbyttet av det norske fisket i februar 1959 og januar - febr. 1958 og 1959.

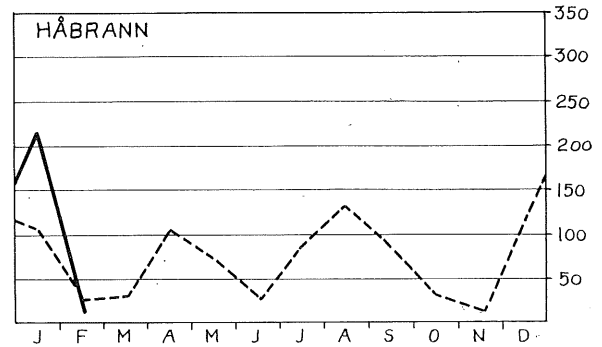
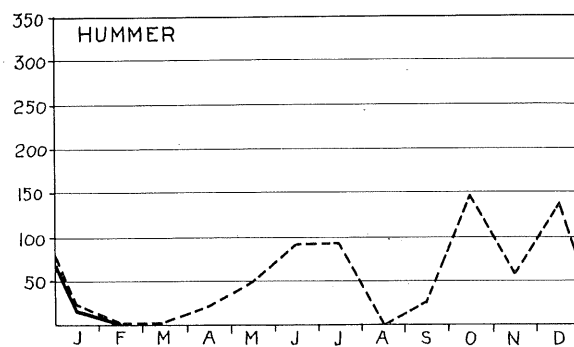
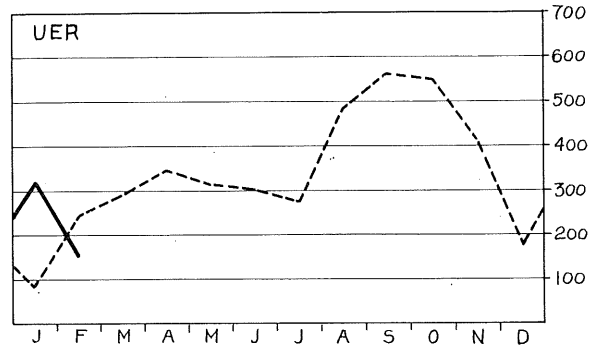
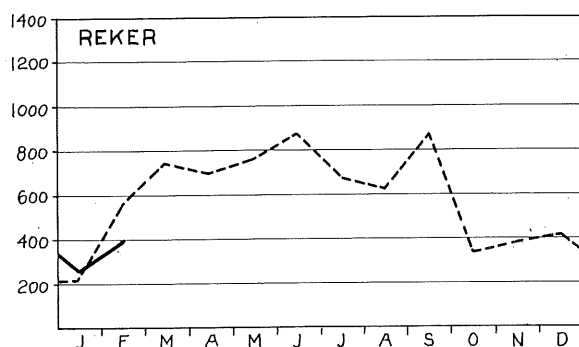
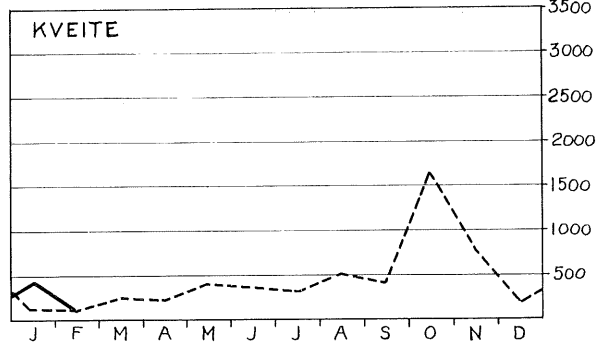
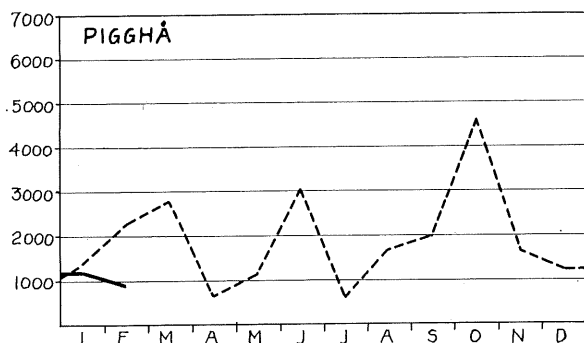
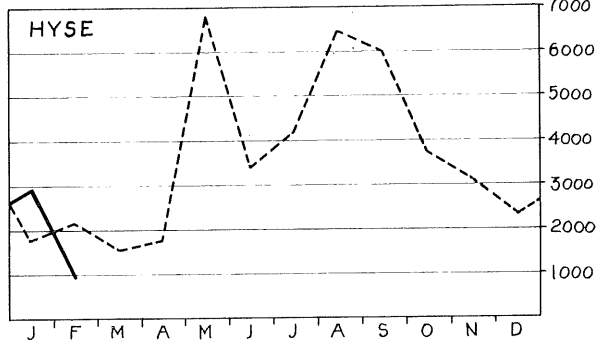
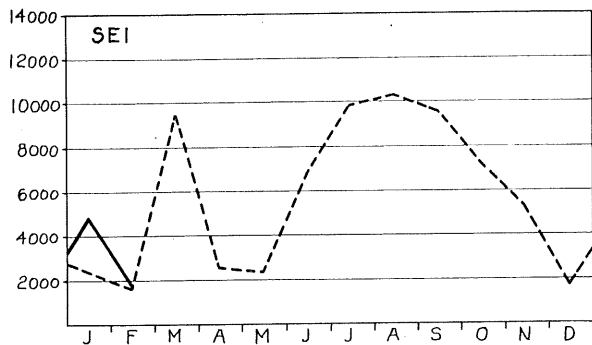
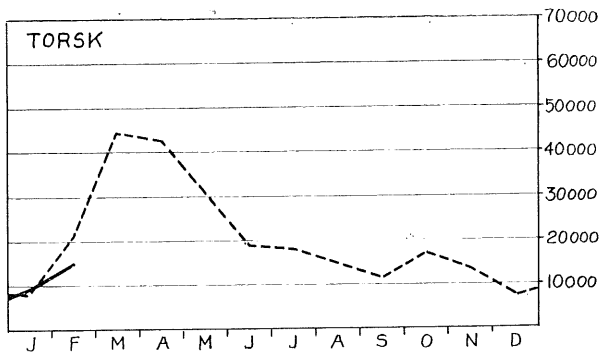
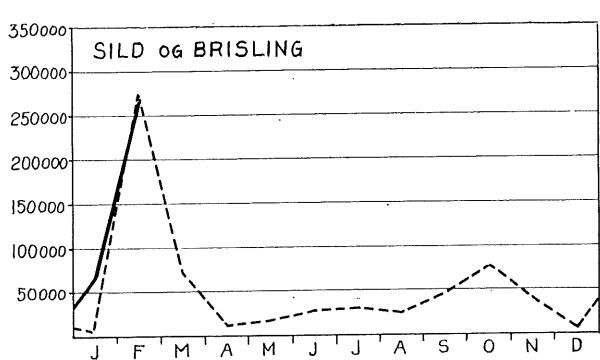
Quantity and value of the Norwegian Fisheries in February 1959 and January - February 1958 and 1959

| Fiskestorter og salgslag <i>Species and sales organizations</i> | Februar 1959 | | Januar-Februar 1959 | | Av dette til Of which for | | | | | | | Januar - Februar 1958 | |
|--|--------------|---------|------------------------|---------|---|----------------------------|--------------------------|---------------------------|---|------------------------------------|--------------------|--------------------------|---------|
| | Tonn | 1000kr. | Tonn | 1000kr. | ising og fersk bruk <i>fresh consump- tion</i> | frysing <i>freezing</i> | henging <i>drying</i> | salting <i>salting</i> | her- meti- sering <i>canning</i> | opp- maling <i>reduction</i> | agn <i>bait</i> | Tonn | 1000kr. |
| Fiskesorter <i>Species</i> | | | | | | | | | | | | | |
| Ål <i>Eel</i> | 0 | 0 | 0 | 0 | 0 | — | — | — | — | — | — | 0 | 0 |
| Lodde <i>Capelin</i> | — | — | — | — | — | — | — | — | — | — | — | — | — |
| Laks, sjøaure <i>Salmon, trout</i> | — | — | 0 | 0 | 0 | — | — | — | — | — | — | — | — |
| Kveite <i>Halibut</i> | 114 | 364 | 553 | 1 702 | 545 | 8 | — | — | — | — | — | 198 | 560 |
| Mareflyndre <i>Witch</i> | 3 | 4 | 6 | 9 | 6 | — | — | — | — | — | — | 6 | 10 |
| Rødspette <i>Plaice</i> | 14 | 31 | 31 | 69 | 31 | — | — | — | — | — | — | 98 | 162 |
| Annen flyndre <i>Flatfish, other</i> | 58 | 82 | 111 | 164 | 110 | 1 | — | — | — | — | — | 12 | 17 |
| Blåkveite <i>Greenland halibut</i> | 2 | 1 | 16 | 10 | 9 | 7 | — | — | — | 0 | — | 7 | 5 |
| Brosme <i>Cusk</i> | 240 | 153 | 794 | 515 | 28 | 18 | 562 | 186 | — | — | — | 918 | 584 |
| Hyse <i>Haddock</i> | 873 | 658 | 3 750 | 2 788 | 2 113 | 1 344 | 270 | 2 | 15 | 6 | — | 3 851 | 2 686 |
| Torsk ialt <i>Cod total</i> | 14 697 | 12 202 | 24 230 | 20 111 | 7 800 | 1 786 | 8 390 | 6 010 | 234 | 10 | — | 27 920 | 23 799 |
| Av dette <i>Of which:</i> | | | | | | | | | | | | | |
| Skrei <i>Spawning cod</i> | 13 816 | 11 292 | 18 856 | 15 287 | 16 098 | .. | 7 276 | 5 429 | 53 | — | — | 23 938 | 20 109 |
| Loddetorsk <i>Finmark cod</i> | — | — | — | — | — | — | — | — | — | — | — | — | — |
| Hvitting <i>Whiting</i> | 27 | 19 | 41 | 30 | 41 | — | — | — | — | — | — | 13 | 16 |
| Lyr <i>Pollack</i> | 140 | 137 | 278 | 262 | 276 | 2 | — | — | — | — | — | 113 | 115 |
| Sei <i>Saithe</i> | 1 882 | 986 | 6 641 | 3 574 | 2 850 | 615 | 2 219 | 696 | 207 | 54 | — | 3 939 | 2 392 |
| Lysing <i>Hake</i> | 0 | 0 | 2 | 2 | 2 | — | — | — | — | — | — | 4 | 2 |
| Blålange <i>Blue ling</i> | 0 | 0 | 0 | 0 | 0 | — | — | 0 | — | — | — | 0 | 0 |
| Lange <i>Ling</i> | 96 | 70 | 251 | 194 | 55 | 11 | 24 | 161 | — | — | — | 203 | 160 |
| Skreilever <i>Liver, spawning cod</i> | 1 376 | 638 | 1 825 | 823 | — | — | — | — | — | 1 825 | — | 2 088 | 1 141 |
| Loddetorsklever <i>Liver, Finmark cod</i> | — | — | — | — | — | — | — | — | — | — | — | — | — |
| Annen torsklever <i>Liver, other cod</i> | 12 | 5 | 285 | 119 | — | — | — | — | — | 285 | — | 622 | 341 |
| Seilever <i>Liver, saithe</i> | 248 | 91 | 425 | 162 | 239 | — | — | — | — | 186 | — | 232 | 103 |
| Skreirogn <i>Roe spawning cod</i> | 576 | 510 | 694 | 611 | 291 | — | — | 250 | 153 | — | — | 1 367 | 1 255 |
| Annen torskerogn <i>Roe, other cod</i> | 5 | 4 | 7 | 6 | 7 | — | — | 0 | — | — | — | 20 | 15 |
| Hoder <i>Heads</i> | .. | 64 | .. | 135 | — | — | — | — | — | .. | .. | .. | 199 |
| Vintersild <i>Winter herring</i> | 265 634 | 74 443 | 344 438 | 96 745 | 36 711 | 39 988 | — | 78 142 | 9 550 | 176 399 | 3 648 | 272 893 | 65 510 |
| Feitsild <i>Fat herring</i> | 2 | 1 | 50 | 11 | 4 | — | — | 4 | — | 32 | 10 | 405 | 67 |
| Småsild <i>Small herring</i> | 13 | 3 | 2 871 | 497 | 1 | — | — | 12 | 442 | 2 396 | 20 | 2 581 | 463 |
| Fjordsild <i>Fjordherring</i> | 14 | 14 | 34 | 33 | 34 | — | — | — | — | — | — | 50 | 44 |
| Trålsild <i>Trawl herring</i> | 593 | 199 | 1 406 | 490 | — | — | — | — | 58 | 1 324 | 24 | 124 | 42 |
| Islandssild <i>Icelandic herring</i> | — | — | — | — | — | — | — | — | — | — | — | — | — |
| Brisling <i>Sprat</i> | — | — | 2 | 2 | — | — | — | 2 | — | — | — | 4 | 4 |
| Makrell <i>Mackerel</i> | — | — | — | — | — | — | — | — | — | — | — | — | — |
| Pir <i>Young mackerel</i> | — | — | — | — | — | — | — | — | — | — | — | 0 | 0 |
| Makrellstørje <i>Tuna</i> | — | — | — | — | — | — | — | — | — | — | — | — | — |
| Uer <i>Redfish</i> | 153 | 95 | 473 | 292 | 285 | 174 | 0 | 13 | — | 1 | — | 320 | 203 |
| Steinbit <i>Wolfish</i> | 8 | 5 | 35 | 16 | 13 | 20 | 1 | — | — | 1 | — | 54 | 24 |
| Horngjel <i>Garfish</i> | — | — | — | — | — | — | — | — | — | — | — | — | — |
| Breiflabb <i>Anglerfish</i> | 22 | 43 | 41 | 73 | 40 | 1 | — | — | — | — | — | 34 | 40 |
| Pigghå <i>Dogfish</i> | 878 | 361 | 2 038 | 839 | 2 031 | 7 | — | — | — | — | — | 3 563 | 1 454 |
| Håbrann <i>Porbeagle</i> | 12 | 46 | 226 | 875 | 134 | 92 | — | — | — | — | — | 131 | 463 |
| Skate, rokke <i>Skate, ray</i> | 12 | 6 | 38 | 20 | 38 | 0 | — | — | — | — | — | 21 | 12 |
| Krabbe <i>Crab</i> | — | — | 61 | 40 | — | — | — | — | 61 | — | — | — | — |
| Hummer <i>Lobster</i> | 3 | 43 | 24 | 285 | 24 | — | — | — | — | — | — | 24 | 307 |
| Sjøkrebs <i>Norway lobster</i> | 25 | 40 | 27 | 44 | 2 | — | — | — | 25 | — | — | 11 | 17 |
| Reker <i>Deep water prawn</i> | 406 | 1 527 | 714 | 2 708 | 252 | 222 | — | — | 240 | — | — | 767 | 2 844 |
| Annen fisk <i>Fish, other</i> | 99 | 51 | 204 | 95 | 111 | 3 | 12 | 1 | — | 77 | — | 82 | 34 |
| Annen lever <i>Liver, other</i> | 40 | 14 | 204 | 94 | 39 | — | — | — | — | 165 | — | 120 | 39 |
| Annen rogn <i>Roe, other</i> | 17 | 11 | 32 | 23 | 16 | — | — | 13 | — | 3 | — | — | — |
| I alt <i>Total</i> | 288 294 | 92 921 | 392 858 | 134 468 | 54 138 | 44 299 | 11 478 | 85 492 | 10 985 | 182 764 | 3 702 | 322 795 | 105 129 |
| Salgslag <i>Sales organizations</i> | | | | | | | | | | | | | |
| Fjordfisk S/L | 166 | 404 | 262 | 672 | 207 | — | — | — | 55 | — | — | 197 | 376 |
| Skagerakfisk S/L | 474 | 961 | 952 | 1 998 | 780 | 50 | — | — | 116 | 6 | — | 673 | 1 651 |
| Rogaland Fiskesalgslag S/L | 498 | 600 | 1 208 | 1 413 | 1 075 | 12 | — | 58 | 12 | 51 | — | 977 | 1 665 |
| Hordaland Fiskesalgslag | 217 | 184 | 339 | 293 | 307 | — | — | 22 | — | 10 | — | 297 | 281 |
| Sogn og Fjordane Fiskesalgslag .. | 939 | 464 | 2 478 | 1 202 | 1 903 | 341 | — | 212 | — | 22 | — | 4 005 | 1 911 |
| Sunnmøre og Romsdal | | | | | | | | | | | | | |
| Fiskesalgslag | 632 | 512 | 2 373 | 1 742 | 1 507 | — | 50 | 327 | 469 | 20 | — | 3 228 | 2 423 |
| Norges Råfisklag | 11 544 | 8 756 | 28 185 | 21 483 | 9 433 | 3 607 | 8 337 | 4 856 | 106 | 1 846 | — | 36 361 | 28 831 |
| Norges Makrellag S/L | — | — | — | — | — | — | — | — | — | — | — | — | — |
| Håbrandfiskernes Salslag | 12 | 46 | 226 | 874 | 134 | 92 | — | — | — | — | — | 131 | 462 |
| Norges Levendefisklag S/L | 458 | 758 | 955 | 1 454 | 659 | 209 | — | — | 87 | — | — | 919 | 1 444 |
| Noregs Sildesalgslag | 265 634 | 74 443 | 344 438 | 96 745 | 36 711 | 39 988 | — | 78 142 | 9 550 | 176 399 | 3 648 | 272 893 | 65 510 |
| Sild- og Brislingsalaget | 50 | 15 | 935 | 353 | — | — | — | 2 | 383 | 524 | 26 | 6 | 5 |
| Islandssildfiskernes Forening | — | — | — | — | — | — | — | — | — | — | — | — | — |
| Feitsildfiskernes Salslag | 15 | 4 | 2 563 | 345 | 5 | — | — | 16 | 117 | 2 397 | 28 | 2 984 | 528 |
| Omsatt utenom salgslagene | 7 655 | 5 774 | 7 944 | 5 894 | 1 417 | — | 3 091 | 1 857 | 90 | 1 489 | — | 124 | 42 |
| I alt <i>Total</i> | 89 171 | 92 921 | 392 858 | 134 468 | 54 138 | 44 299 | 11 478 | 85 492 | 10 985 | 182 764 | 3 702 | 322 795 | 105 129 |

¹ Medregnet kvanta til frysing. Including quantities for freezing.

DIAGRAMMER: Månedsfangster for en del fiskesorter. Mengder i tonn.

1958 - - - - 1959 ———





Ut-landet.

Mulighet for nytt britisk salg av frossen torsk til Russland.

I «The Fishing News» for 22. mai skrives det i en artikkel, at muligheten av et nytt stort salg til Russland av torsk etc. i likhet med den store ordre som ble oppfylt i fjor, er dagens samtaleemne i Hull og Grimsby.

Situasjonen er for øyeblikket uklar, men der er muligheter. En antar at stillingen vil bli brakt på det rene om et par ukers tid. Saken er at russerne sender herm. krabbe til England, og at importlisenser for denne vare vil tre i kraft fra 1. juli.

«En tror at det da vil komme en anmodning fra russerne etter partier av sild og fisk mot krabbe,» uttalte Mr. D. C. Fairbairn, formann i Hull Fishing Vessel Owners' Association på tirsdag, da han ble spurt om saken.

Det vil erindres at Hull-, Grimsby- og Fleetwood-firmaer i fjor sendte om lag 6000 tonn hurtigfrossen fisk til østeuropeiske land. Kontraktens tidligere inngåelse ga dengang fryseriene anledning til å bygge opp lagre og samtidig foreta regulere og periodiske skipninger.

I år har ikke fryseriene hatt noen sådan anledning og en tror derfor, at en eventuell kontrakt blir av mindre format — neppe over 2000 tonn.

Utvidelse av andelssildolfabrikk i Esbjerg.

«Dansk Fiskeritidende» (15. mai) opplyser, at ovennevnte fabrikk skal utvides. Bedriften regner med til høsten å ta i bruk en ny toetasjes fabrikkbygning, som vil koste i alt 3,5 millioner kroner. Byggearbeidet er begynt, og når utvidelsen er gjennomført, vil fabrikkene være i stand til å behandle 2000 tonn råstoff i døgnet. Fabrikkene vil få sement-kummer i stand til å romme 3000 tonn råstoff.

Det tyske loggerfisket.

De 108 vesttyske loggerne har måttet kombinere sildefisket med trålfiske etter andre fiskesorter for å oppnå noenlunde lønnsomme turer, opplyser «Dansk Fiskeritidende» den 22. mai. I den senere tid har flere av loggerne hjemført større mengder av makrell og sei enn av spisesild.

Videre opplyses det at flere vesttyske kuttere som vanlig fisker i Østersjøen, nå har gått over til Nordsjøfiske som følge av sviktende fangster. Fra slutten av mars har de fisket etter industri-sild med trål. Fangstene har vært ganske gode, men på grunn av sildens ringe fettgehalt har prisene vært mindre enn for vanlig «margarinsild». Ca. 30 kuttere deltar i fisket, og det ventes stigende deltakelse, hvis ikke Østersjø-fisket skulle bedre seg. Det regnes med at en del av kutterne også vil delta i tobistråling etter dansk mønster.

N. ANTHONISEN & CO.
 ETABL. 1868 Kjøper av tørrfisk, saltfisk, saltrogn.
 BERGEN Bortleier kjølelager for lettsaltet sild.
 TLF. 13307 Store fryserom. Dypfrysing.

Regulering av uertilgangen til tyske auksjoner.

«Dansk Fiskeritidende» opplyser 22. mai, at vesttyske trålere utfor Grønlands vestkyst har hatt utmerkete fangster, især av uer, som truer med å sprengte fiskeauksjonene på de 4 store vesttyske fiskemarkeder. Havfiskets markedsreguleringskommisjon har derfor besluttet, at hver tråler som har seilt ut på tur etter 21. april, kun får adgang til å føre 175 tonn uer til auksjon. Resten skal sendes til melfabrikkene.

Utvidet fiskerigrenseinspeksjon ved Færøyane.

«Dansk Fiskeritidende» opplyser 22. mai, at fiskerigrenseopp-synet ved Færøyane er blitt utvidet etter de nye grensebestemmel-sers ikrafttreden. Fregatten «Niels Ebbesen» vil inntil videre være stasjonert i færøyske farvann sammen med fregatten «Thetis» og marinekutteren Y 343.

Portugals produksjon av fiskehermetikk i 1958.

Aprilnummeret av den portugisiske fiskehermetikkindustris tidsskrift «Conservas de Peixe» gir følgende oppgave over produksjonen av fiskehermetikk i året 1958. I parentes er tilføyet tallene for 1957, som dog ikke er helt sammenlignbare fordi makrell og ansjos ikke var særskilt nevnt i oppgaven for 1957.

| | | |
|--|-------------|----------|
| Sardiner i olivenolje | 58 445 tonn | (35 911) |
| Sardinlignende fiskearter i olivenolje | 1 355 » | (11 648) |
| Makrell i olivenolje | 3 468 » | |
| Ansjosfilet i olivenolje | 4 548 » | (3 252) |
| Tunfisk og lignende i olivenolje | 2 589 » | (1 509) |
| Andre sorter i olivenolje | 592 » | (804) |
| Sardiner i saltlake | 885 » | |
| Makrell i saltlake | 117 » | (5 082) |
| Ansjos i saltlake | 8 392 » | |
| Tunfisk i saltlake | 37 » | |
| Andre sorter i saltlake | 8 » | (1 222) |
| | 80 454 tonn | (59 428) |

Produksjonen i 1958 på nær 81 000 tonn er den største som hittil har vært registrert i den portugisiske fiskehermetikkindustris historie og faller for økningens vedkommende, som det vil sees, så godt som utelukkende på sardiner i olivenolje og ansjos i saltlake.

De nederlandske fiskeriers betydning som næringsvei.

Hvor stor betydning fiskerierne har for det nederlandske næringsliv fremgår av følgende tall:

I 1957 ble det i Nederland ilandbrakt vel 265 mill. kg fisk til en samlet verdi av ca. 106 mill. gylden. Silden utgjorde herav den viktigste post med over 100 mill. kg til en verdi av 37 mill. gylden, etterfulgt av 60 mill. kg saltvannsfisk til en verdi av 36 mill. gylden. Dertil kommer kystfisket, som foregår innenfor territorialgrensen og hvorav de viktigste poster var vel 55 mill. kg musslinger til en verdi av 6,5 mill. gylden, 4 mill. kg reker likeledes til en verdi av 6,5 mill. gylden, og 2 mill. kg østers til en verdi av 5 mill. gylden. I alt utgjorde kystfisket nevnte år 84 mill. kg til en verdi av 23 mill. gylden. Ferskvannsfisket, som vesentlig foregår på Ysselmeer (den tidligere Zuider-sjøen),

utbrakte ikke mindre enn vel 13 mill. kg fisk til en verdi av 8 mill. gylden.

Hvor variert den nederlandske fiskerinæring er, gjenspeiles tydelig i eksporten av fiskeriprodukter. Godt og vel 60 prosent av fangstmengden eksporteres til utlandet. Verdien herav utgjorde i 1957 mer enn 120 mill. gylden. I betraktning av sildefiskets betydning er det naturlig at sildeprodukter utgjør den største del av eksporten. Ikke mindre enn 78 mill. kg, eller nesten 80 prosent av tilførselen, ble eksportert i fersk, saltet, røkt eller hermetisk tilstand. Deretter fulgte saltvannsfisk, hovedsakelig flatfisk (flyndre, tunge etc.), med 16 mill. kg til en verdi av 24,5 mill. gylden. Ennvidere ble det eksportert muslinger for 9 mill. gylden, reker for 8,6 mill. gylden, østers for 4 mill. gylden og ål for 2 mill. gylden.

En betydelig del av denne eksport gikk til landene tilknyttet de europeiske fellesmarked, nemlig nesten 90 mill. kg til en verdi av 52 mill. gylden, Belgia var avtager av godt og vel halvparten av de fiskeriprodukter som eksportertes til disse land. Deretter fulgte Frankrike med 11,9 mill. gylden, hvorav musslinger, reker og de finere fiskesorter utgjør hovedandelen. Vest-Tyskland inntok med en import av 11,4 mill. gylden tredjeplansen blant fellesmarked-landene, men her utgjorde sild 80 prosent av innførselen. I stor avstand kom Italia, som avtok fiskeriprodukter, vesentlig finere fiskesorter, til et beløp av 3,5 mill. gylden.

Av foranstående vil det fremgå at Nederland hevder seg godt som eksportør av fiskeprodukter innen Fellesmarkedet. Det er egentlig det eneste land innen denne gruppe med et eksportoverskudd av noen betydning. Med hensyn til Frihandelsområdet kan det sies at nettopp her finnes de store konkurrenter til Nederland som fiske-eksporterende land. Det kan derfor ventes sterk konkurranse ved innrømmelse av lettelse til disse land, delvis på grunn av den der forekommende form for kystfiske som arbeider med meget lave omkostninger. Dette er også grunnen til at Nederland er sterkt imot å la denne ulike konkurranse få slippe til.

Det er av stor betydning at hvis tollmurene og kontingentene for fiskeriene brytes ned innen Fellesmarkedet kommer konkurransen blant disse lands fiskerinæring hovedsakelig til å bli bestemt av fiskeriflåtens kapasitet og effektivitet. Og der kommer Nederland i en noe ugunstig stilling. To kategorier av nederlandske fiskerifarkoster, sildelagge og rekebåtene — er om ikke foreldet — så dog for størstedelen ikke mer up to date. Nybyggingen innen disse sektorer har ikke vært slik at Nederland her vil kunne hevde sin konkurransestilling overfor utlandet. Her vil den nederlandske regjering sammen med de næringsdrivende måtte foreta seg atskillig før fellesmarkedesavtalen trer i kraft for fullt.

Unngå ergrelser — Reduser kostnadene

Bruk **TETTE — KONTROLLERTE**

SILDETØNNER

⦿

O. G. AXELSENS FABRIKKER A/S

FLEKKEFJORD

Det skotske sildefiske.

Sildestimene som for en uke siden viste seg på de nærmere felt og skapte håp blant skotske sildefiskere, synes for tiden å ha forsvunnet fullstendig, skriver «The Fishing News» den 29. mai. Praktisk talt alle fangster i havnene kom forrige uke fra fjerne Nordsjøfelt.

Til Aberdeen kom det 46 drivfangster på i alt 3213 crans og også Fraserburgh hadde vel 3000 crans.

Det ventes at om lag 24 Shetlands-båter kommer til å ta del i sildefisket ved saltesesongens begynnelse 1. juni.

Lover og bestemmelser gitt i medhold av lov.

Lov av 28. mai 1959 om kvalitetskontroll med fisk og fiskevarer o. a.

Ved lov av 28. mai 1959 om kvalitetskontroll med fisk og fiskevarer o. a. er det bestemt:

§ 1.

Med fisk og fiskevarer er i denne loven meint fisk, sild, skalldyr og blautdyr med biprodukter og varer der fisk, sild, skalldyr eller blautdyr er det einaste eller ein stor del av råstoffet. Loven gjeld òg fisk og fiskevarer med utenlandsk opphav.

Kongen kan ta avgjerd om at heile loven eller ein del av den også skal gjelde for fangstprodukt og tang- og tareprodukt.

§ 2.

For å sikre at fisk og fiskevarer som skal omsetjast heri landet eller førast ut, vert handsama best mogeleg og fyller dei krav ein bør sette til kvalitetsvarer kan Kongen gje føresegnar om:

1. Handsaming, tilverking, oppbevaring, lagring og transport av fisk og fiskevarer, under dette innreiding og utstyr av
 - a. fiskefarty og andre transportmiddel som vert nytta til fangst og transport av fisk og fiskevarer, og
 - b. husrom og anlegg som vert nytta til tilverking, oppbevaring, lagring og omsetning av fisk og fiskevarer.
2. Forbod mot å nytte visse slag eller storleikar av fisk, eller produkt av slik fisk i det heile, eller i visse tidbolkar eller frå visse fangstfelt.
3. Regulering av omsetninga av fisk og fiskevarer til tilverkar for å hindre at kvaliteten vert ringare ved for sein tilverking.
4. Krav til kvalitet og kvalitetsgradering, til sortement, varenemning, pakking, merking og vektinnhald.
5. Gransking av fisk og fiskevarer, under dette om forbod mot innførsle, omsetning og utførsle av fisk og fiskevarer som ikkje er granska eller har fått emballasjen merkt på føreskrevne måte. Med utførsle er her òg meint levering beinveges frå fangstfeltet til hamn i utlandet.

6. Krav til faglege kvalifikasjonar hos den tekniske leidaren av fisketilverkjingsanlegg.

§ 3.

For å sikre at emballasjen for fisk og fiskevarer som skal omsetjast her i landet eller førast ut, fylles dei krav ein bør sette for at varene kan halde seg godt og få ei tenleg og tevlefør utforming, kan Kongen gje nærare føresegner om tilverking, merking, bruk og kassering av slik emballasje.

§ 4.

Kongen kan ta avgjerd om at den som har til næring å drive pakking, tilverking, lagring, oppbevaring, transport, innførsle omsetning eller utførsle av fisk og fiskevarer, eller tilverking eller omsetning av emballasje for slike varer, skal melde verksemda si til offentleg tenestemakt etter nærare reglar som vedkomande departement gjev.

Kongen kan ta avgjerd om at verksemd som nemt i første leden berre kan drivast av den som er godkjent til det etter reglar som Kongen gjev. Slik godkjenning skal ikkje nektast dersom søkjaren provar at verksemda hans fyller krava etter føresegner gjevne med heimel i § 2, nr. 1 og nr. 6. Gjeven godkjenning kan dragast inn att dersom verksemda ikkje lenger fuller krava. Nekting av godkjenning, eller inndraging av gjeven godkjenning, kan klagast inn for den tenestemakt som Kongen fastset. Klagen kan setjast fra innan 2 veker etter at det er gjeve skriftleg melding om avgjerda og grunnane for den.

§ 5.

Kontrollverksemd etter denne loven skal leiast av Fiskeridirektøren. Kongen kan ta avgjerd om at leiinga av kontrollen på eit nærare fastsett sakområde skal ligge hos eit anna organ. Dette organ skal då ha dei same rettar som Fiskeridirektøren etter § 6. Kontrollarbeidet skal gjerast av serlege kontrollørar, politiet og tollstellet.

Den som skal gjere kontrollarbeid etter denne loven, må ikkje stå i tenestehøve til eller ta mot noko slag vederlag frå person eller verksemd som tilverkar eller omset fisk eller fiskevarer. Han må heller ikkje på annan måte vere økonomisk interessert i slik verksemd.

Vedkomande departement gjev nærare instruks for kontrollverksemda.

§ 6.

Den som tilverkar fiskevarer som er under kontroll med heimel i denne loven, har plikt til å gje dei opplysningar. Fiskeridirektøren krev for å kunne utføre dei oppdrag denne loven legg på han. Dette gjeld og opplysningar om tilverking, lager, flytting og reklamasjonar på kvaliteten av fisk og fiskevarer. Fiskeridirektøren kan kreve at eksportutval som er oppnemnt med heimel i midlertidig lov frå 30. juni 1955 om regulering av og kontroll med produksjon, omsetning og utførsel av fisk og fiskevarer, § 2, skal gje opplysningar om kvalitets-

reklamasjonar. Han kan og kreve at samanslutning som har fått vedtektene sine godkjent i medhald av § 3 i same loven skal legge fram rapportar frå utsendingar til andre land når rapportane handlar om kvalitetsreklamasjonar eller den mottaking visse varer eller kvalitetar får på marknaden.

Den som har kontrollrett etter denne loven kan kreve å få kontrollere fiskefanty eller anna transportmiddel som vert nytta til fangst eller transport av fisk eller fiskevarer. Dette gjeld og anlegg, husrom o. a. som vert nytta til tilverking, oppbevaring, lagning eller omsetning av fisk og fiskevarer eller emballasje for slike varer. Han kan uten vederlag ta ut prøver til granskning. Den som er leiar av eller er tilsett i verksemd som kan kontrollerast etter denne loven har plikt til å gje kontrollmakta den hjelp og dei opplysningar ho treng til gjeremåla sine etter denne loven.

Den det er kravt opplysningar av etter første eller andre leden, kan kreve at melding om løynde tekniske innretningar eller framgangsmåtar berre skal gjevast til Fiskeridirektøren personleg eller til den han nemner opp serskilt til å ta imot meldinga.

§ 7.

Den som i medfør av stilling eller ombod etter denne loven får opplysning om løynde ting ved drifta, forretninga eller andre tilhøve som ikkje er



**SUNNMÖRS-
UTSTILLINGA 59**

ÅLESUND 27. SEPT. - 11. OKT.

Sunnmørsutstillinga 1959 omfatter fangst og fiske, jordbruk, husdyrbruk, meieri- bruk, hagebruk, gartneri og skogbruk.

Som et ledd i utstillinga arrangeres demonstrasjons- og salgsmesse for foredlede produkter og for alle slag maskiner, teknisk utstyr m. v. som nyttes i disse næringer.

Innmelding sendes til
Ålesund Tiltaksråd, Ålesund
som og gir alle opplysninger.
Telefon 1209

ålment kjente, såleis også om den tilstand eit vareparti er i og om resultat av kontroll, skal teie med det han har fått vite, så langt det er i samsvar med dei gjeremål han har etter denne loven eller føresegner i andre lovar.

Han må ikkje bruke slike opplysninger i si eiga næringsverksemd. Dette gjeld òg om han har slutta i stillinga eller ombodet.

§ 8.

Det kontrollorgan som Kongen fastset, kan sette forbod mot tilverking, pakking, transport, innførsle, omsetning eller utførsle av fisk og fiskevarer og mot tilvirking og omsetning av emballasje til slike varer. Slikt forbod kan gjelde serskilte vareparti som ikkje fyller eller openbert ikke vil kome til å fylle dei krav som er sette med heimel i denne loven. Forbod kan gjelde for heile verksemda ved eit serskilt anlegg eller for ein viss del av det, dersom anlegget trass i skriftleg åtvaring ikkje fylgjer dei føresegnene som er gjevne i medhald av denne loven. Det kan gjevast påbod om kassering, serleg stell eller merking av fisk og fiskevarer og emballasje for fisk og fiskevarer, når det trengst for å sikre at forbodet vent etterkome.

Er det sett forbod som gjeld eit visst vareparti, skal kontrollorganet gje løyve til å få partiet i samsvar med gjeldande krav så framtil det er mogleg, eller til å nytte det til anna føremål som vara er skikka til. Forbod som gjeld eit visst anlegg, skal takast bont når gjeldande føresegner er etterkome.

Vedtak som er gjort med heimel i denne paragrafen, kan klagast inn for den teneste-makt som Kongen fastset. Klaga har ikkje utsetjande verknad.

§ 9.

Til å greie utgiftene med kontroll etter denne loven kan Kongen legge ei avgift på dei varene som er nemnde i § 1. Kongen kan gje nærare føresegner om grunnlaget for avgifta og oppkrevinga. Avgifta kan drivast inn ved panting.

§ 10.

Denne loven skal ikkje vere til hinder for at det vert gjeve føresegner om fisk og fiskevarer med heimel i Sundhetsloven fra 16. mai 1860 eller lov frå 19. mai 1933 om tilsyn med næringsmidler m. v. Føresegner med heimel i desse lovane gjeld likevel berre så langt dei ikkje er i strid med føresegner etter denne loven.

§ 11.

Den som med vilje eller i aktløyse bryt denne loven, eller føresegner gjeve med heimel i den, vert straffa med bøter. Det same gjeld medverking og freistnad.

I føresegnene som vert gjevne med heimel i loven kan det fastsetjast at brot på dei ikkje fører med seg straff.

Fisk, fiskevarer og emballasje for slike varer som ikkje fyller dei krava som er sette med heimel i loven, kan ved dom dragast inn hos den skuldige

Melding fra Fiskeridirektøren

Kontroll etc. med laste- og losseinnretninger og laste- og losservedskaper.

Fra Det Kongelige Departement for Handel og Skipsfart, Sjøfartsavdelingen har Fiskeridirektøren mottatt følgende skriv datert 6. mai d. å. ang. kontroll etc. med laste- og losseinnretninger og laste- og losservedskaper.

«I henhold til gjeldende regler skal laste- og losseinnretninger m. v. for alle skip og lektere uansett størrelse som har laste- og losseinnretning eller laste- og losservedskap underkastes periodisk kontroll, kfr. Kgl. resolusjon av 8. juli 1955 og Industridepartementets regler av s. d.

Det har imidlertid hyppig vist seg ved inspeksjon ombord i mindre fartøyer at sertifikatene for laste- og losseinnretninger m. v. enten er ugyldige eller mangler og det viser seg stadig vekk at de ansvarlige ombord ikke har kjennskap til den påbudte kontroll.

Sjøfantskontoret finner derfor å måtte innskjerpe omhandlede bestemmelser og gjør oppmerksom på at skipets fører er ansvarlig for at bestemmelsene etterkommes.

Man gjør videre oppmerksom på at overtredelse av bestemmelsene er straffbar.

eller den han har gjort gjerning er for utan at straffesak treng å vere reist eller kan vente reist mot nokon.


§ 12.

Denne loven gjeld frå den tid Kongen fastset. Frå same tid held etternemnde lovar opp å gjelde.

1. Lov frå 15. april 1916 om småsalg av saltet sild etter vekt.
2. Lov frå 30. september 1921 om vraking av klippfisk og salt fisk.
3. Lov frå 19. juni 1931 om medisintrantønner.
4. Lov frå 24. juni 1932 om tønner for saltet sild, brisling og annen fisk, samt rogn og agnskjell.
5. Lov frå 16. juni 1933 om behandling, tilvirking og transport av fisk og fiskeprodukter.
6. Lov frå 22. juni 1934 om kontroll med sild.
7. Lov frå 25. juni 1937 om kvalitetskontroll med fisk og fiskeprodukter m. v.
8. Lov frå 25. juni 1937 om kasser for sild og bmsling.
9. Lov frå 25. juni 1937 om nedlegging og merking av fiskevarer m. v.


Føresegner som er gjevne med heimel i dei nemnde lovane gjeld framleis til dei vent tekne bort eller avløyste med føresegner gjevne med heimel i denne loven.

I fangst- og fiskeflåtens tjeneste



M/S "Odd Erik" av Hillesøy er bygget ved Kaarbø's mek. Verksted A/S i Harstad. Båten er utstyrt med Wichmann hovedmotor av den nye dieselserien. Den går med Esso Tromar HD - en garanti for sikker drift.

A/S NORSKE ESSO



TROMAR HD

motorolje for skipsdieselmotorer