

# Fiskets Gang

Utgitt av Fiskeridirektøren

Kun hvis kilde oppgis, er ettertrykk fra „Fiskets Gang“ tillatt.

35. årg.

Bergen, Torsdag 9. juni 1949.

Nr. 22

Abonnement kr. 10.00 pr. år tegnes ved alle postanstalter og på Fiskeridirektørens kontor. Utlandet: Til Danmark, Sverige og Island kr. 10.00, ellers kr. 16.00 pr. år.

Annonsepris: Pristariff fåes ved henvendelse til Fiskeridirektørens kontor. „Fiskets Gang“'s telefoner 16 932, 14 850. Postgiro nr. 691 81. Telegramadresse: „Fiskenytt“.

## Fiskerioversikt for uken som endte 4. juni.

I uken som endte 4. juni var det forholdsvis bra værforhold. Det er gode sildeutsikter i Sør-Varanger. Ellers fiskes det bra med mussa på Nordmøre og i Romsdal og en del sild på Vestlandet. Brislingfisket har slått godt til og et betydelig kvantum er blitt låssatt. Vårtorskefisket i Finnmark lot til å gi noe bedre bankfangster mot slutten av uken. Seisnurpefisket på Nordmøre fortsetter og har bredd seg til Sula i Sør-Trøndelag. På Møre og til Måløy har det i uken vært ilandbrakt meget fisk fra bankene. Makrellfisket og det øvrige kystfiske gir bra utbytte.

### *Sildefisket.*

Det skal være gode sildeutsikter på Jarfjord i Sør-Varanger, hvor det i uken ble opptatt av landnotsteng 2000 hl småsild, størrelse 20—34 som hovedsakelig leveres til agn. Ellers ble det på Porsanger opptatt 450 hl blandingsvare til sildolje og på Grovfjord ved Harstad 50 hl — tils. i Nord-Norge 2500 hl.

I Trøndelag er det i uken tatt opp 800 hl mussablanding til sildolje samt 300 hl forfangstsild vesentlig til hjemmebruk og salting.

På Nordmøre og i Romsdal foregår det godt mussafiske. I uken er det på Nordmøre opptatt til sildolje 5000, hermetikk 800 hl mussa og i Romsdal til sildolje 4000 og hermetikk 540 hl mussa. Begge distrikter har stående 30—40 000 skj. mussa i lås hver.

På Sunnmøre ble det opptatt 1437 hl mussa, hvorav 703 hl til sildolje, resten mest til hermetikk. Av forfangstsild ble det opptatt 221 hl til agn.

På Vestlandet har en hatt en del småsildfiske i Ytre Sogn hovedsakelig i Gulen. Det er stor mussa 16—17 cm som fåes. Fra Fjell og sørover har det vært tatt litt forfangstsild, likeledes i Haugesundsdistriktet. I Bergensdistriktet har det i uken vært tatt 5994 hl forfangstsild, i Haugesundsdistriktet 1464 hl. Den tilsvarende småsildfangst var 490 hl og 590 hl. I alt er det hittil i år fisket sør for Stad 64 486 hl forfangstsild og 3382 hl småsild. Av forfangstsild er det nå saltet 1477 hl. Det meste er brukt til eksport og agn.

### *Brislingfisket*

Det må sies at brislingfisket i det store hele har slått meget bra til. Anslagsvis regnes det hittil å være stengt i Oslofjorden på strekningen Soon—Hvaler ca. 95 000 skj. Størrelse og fettgehalt for denne brisling skal være meget tilfredsstillende. Forsendelse av brisling til Vestlandet er påbegynt. I

Rogaland har fisket gitt om lag 40 00 skj. som er kastet på Hidle- og Mastrafjord. Der er en del utkast i fangstene. For øvrig har man hatt til dels bra fiske, men dog noe småfallen vare i Skånevik og Kvinnherad. Ennvidere har det vært godt fiske i Bjørnefjordsområdet helst mellom Sundvor og Strandvik og dessuten bra fiske i Masfjord og rikt fiske i Gulen i Ytre Sogn. På strekningen Sunnhordland—Gulen antas det å være kastet 150 å 200 000 skj. I Gulen—Masfjord er varen stort sett bra, likeledes ved Bjørnefjorden. I alt skulle det med andre ord være låssatt godt 300 000 skjepper. Det er et stort kvantum og fiskerne belaver seg på langsomt opptak.

#### *Bankfisket og kystfisket.*

Det ble brakt inn meget bankfiske både til Ålesund og Måløy før pinse. Ålesund hadde fra Færøyane båter med 8000 til 18 000 kg rundfisk og saltfisk samt 1200—1800 kg fersk kveite, fra Tampen båter med 6000—15 000 kg rundfisk og opptil 2000 kg kveite, fra Skjoldryggen en båt med 17 000 kg rundfisk og 1600 kg kveite, dessuten kom det inn båter fra Egga med mindre fangster. For øvrig ble det drevet betydelig snurpefiske på Nordmøre etter sei og ellers bra snurrevadfiske. Ukens fangster var på tils. 892 tonn, hvorav 62 tonn torsk, 358 tonn sei, 221 tonn lange, 95 tonn brosme, 33 tonn hyse, 42 tonn kveite, 30 tonn skate, 36 tonn hå, hvortil skalldyr. Måløy hadde ukefangst på 248 tonn, hvorav 23 tonn torsk, 7 tonn sei, 30 tonn lange, 7 tonn brosme, 8 tonn hyse, 3,5 tonn kveite, 30 tonn skate og 130 tonn pigghå samt litt annen fisk og hummer.

#### *Bjørnøyfisket.*

Flere båter gjøres nå klar for deltakelse i linefisket ved Bjørnøya foreløpig er det bare 3 som er eller har vært på feltet, idet m/k »Mulegga« skal være hjemkommet.

#### *Levendefiskomsetningen.*

Levendefisklaget opplyser at det i slutten av uken foruten ved Grip også ble fisket sei med snurpenot ved Sula, nemlig ca. 80 000 kg. Ved ukens slutt står det i lås ved Sula 60 000 kg og i Bremsnesøyene på Nordmøre 80 000 kg. I ukens løp ble det ført levende fisk til Mosjøen 5000 kg, Trondheim 42 000 kg, Åndalsnes 6000 kg og Bergen 110 000 kg fra dette område. Det er pen pale på 7—10 hekto som taes

#### *Makrellfisket.*

Det foregår for tiden godt dorgefiske langs sør- og østkysten. Dessuten fiskes det fremdeles med garn og not. I uken ble det fisket 1441 tonn makrell og i alt er det fisket 5622 tonn, hvorav 2333 tonn er solgt fersk innenlands, eksportert iset 1016 tonn, frosset 2222 tonn, saltet 20 tonn, hermetisert 30 tonn.

#### *Håbrandfisket.*

I uken har 8 båter vært inne med fangster på 600 til 6000 kg — tils. 20 000 kg. Det går tregt med fisket.

#### *Annet fiske.*

Fra Tromsø meldes det om heller beskjedent fiske. Uketilgangen på ferskfisk var på 23 tonn inklusiv skalldyr og dertil kom en del håter hjem fra Finnmark med tils. 41 tonn sjøsaltet torsk. Ukens rekeparti var på 8600 og omsetningen noe treg. *Andenes* melder om høyst beskjedent fiske. Via *Bodø* meldes det om en del til dels større småseifangster med not fra flere Helgelandsvær.

#### *Vårfisket i Finnmark*

Fisket skal ha tatt seg noe opp på bankene mot slutten av uken. Ukefangsten var på 1608 tonn mot 769 tonn uken før. Av partiet kan nevnes 1189 tonn torsk, 105 tonn sei, 129 tonn hyse, 3,2 tonn kveite, 134 tonn steinbit. For øvrig henvises det til tabellen.

#### *Selfangsten.*

Fra Ålesund meldes det at »Polaric« er innkommet fra Nordisen med 3200 dyr og 55 tonn spekk. Tromsø melder at »Veiding« er kommet fra Vesterisen med full last 3600 dyr og at »Myregga« er kommet fra Østerisen med »Isblink« på slep med maskinskade. Disse to hadde 4000 og 7—800 dyr. En skulle dermed nå ha samlede resultater for Nyfundlandsfeltet på 51 770 dyr, Vesterisen 82 700 dyr, Østerisen ca. 14 300 dyr og Nordisen 3200 dyr.

---

Abonner på „Fiskets Gang“!

## Rapport nr. 18 om torskefisket pr. 3/6 1949.

Distrikt	Ukefangst	Kg. fisk pr.		Tranprosent	Antall fiskefark.	Antall mann	Totalfangst tonn	Anvendelse				Damptran hl.	Lever til annen tran hl.	Rogn	
		100 stk. fisk sløyd	Hl. lever					Hengt tonn	Saltet tonn	Fersk tonn	Filet tonn			Saltet hl.	Fersk m. m.
Finnmarkvinterfiske	—	—	—	—	—	—	8246	537	1721	5957	31	2513	—	1324	869
— vårfiske ..	1189	—	—	—	—	—	20225	17)8392	9207	2393	233	7650	929	16	5
Troms .....	—	—	—	—	—	—	4672	144	538	3799	191	1942	—	1043	2075
Lofotens opps.d. ..	—	—	—	—	—	—	66669	15)10827	14)29830	3)21 593	4419	39583	—	4)21 290	5)10 887
Vofoten forøvrig	—	—	—	—	—	—	7808	1548	2013	6)4247	—	5023	12	8)2026	7)3631
Lesterålen .....	—	—	—	—	—	—	—	—	—	—	—	—	—	—	—
Helgeland-Salten ..	—	—	—	—	—	—	225	42	—	183	—	91	—	26	96
Nord-Trøndelag ...	—	—	—	—	—	—	63	1	14	43	5	—	49	11	10
Sør-Trøndelag ....	—	—	—	—	—	—	425	—	39	9)386	—	37	10)47	—	11)258
Møre og Romsdal.	—	—	—	—	—	—	2681	—	204	12)2474	3	772	—	111	12)505
Tils.	1189	—	—	—	—	—	111014	21491	43566	41075	4882	57611	1037	25874	18336
Mot i 1948 til 5/6 ..	1189	—	—	—	—	—	132200	23344	69302	36735	2819	54527	4150	20692	26335
1947 - 7/6 ..	390	—	—	—	—	—	227482	58107	129545	36623	3207	100289	4863	39387	30014
1946 - 22/6 ..	—	—	—	—	—	—	182070	50922	105481	20883	4449	99910	3659	68147	18824
1939 - 3/6 ..	2386	—	—	—	—	—	211199	81741	120046	7409	—	92050	6692	59651	18881
1938 - 4/6 ..	4074	—	—	—	—	—	160388	63537	87834	7695	—	68536	3487	51387	12549
1937 - 5/6 ..	1372	—	—	—	—	—	154287	65931	76784	9775	—	75758	2615	47476	14895
1936 - 6/6 ..	2281	—	—	—	—	—	132326	64234	54556	9870	—	62748	6599	29189	13403
1935 - 1/6 ..	2188	—	—	—	—	—	111593	40735	61646	6958	—	65265	4399	28960	9750

## Vårfisket i Finnmark.

1949 til 4/6 ..	1189	—	—	—	—	—	20225	8392	9207	2393	233	7650	929	16	5
1948 - 5/6 ..	1623	290—250	1000—1400	40—41	623	2535	23619	10351	11927	1058	283	7323	2125	—	—
1947 - 7/6 ..	390	250	1500—2000	35	576	2371	21414	7715	10306	3306	87	4861	639	3	—
1946 - 22/6 ..	—	—	—	—	—	—	12573	6766	4628	1145	34	3830	1408	—	—
1939 - 3/6 ..	2386	238—245	1550—1600	42—39	1445	5889	25443	19905	4429	145	—	7141	821	—	—
1938 - 4/6 ..	4074	245—265	1590—1770	40—37	2005	8512	26276	18219	7103	64	—	7091	341	—	—
1937 - 5/6 ..	1372	255—260	1538—1548	42—40	1995	8887	30229	21235	7584	243	—	9623	361	—	—
1936 - 6/6 ..	2281	241—250	1205—1280	40	2059	7669	46110	32394	10621	449	—	16219	813	—	—
1935 - 1/6 ..	2188	233—254	1070—1130	41—40	3332	15513	33711	22242	10080	146	—	14734	214	—	—

3) Herav 258 tonn til hermetikk og 201 tonn rundfrosset. 4) Herav tungsaltet 13677, sukkersaltet 7613 hl. 5) Herav til hermetikk 9629 hl, fersk rogn 1258 hl, hvorav frosset 270 hl. 6) Herav rundfrosset 59 tonn. 7) Herav til hermetikk 79 hl. 8) Herav sukkersaltet 185 hl. 9) Herav til hermetikk 33 tonn. 10) 250 hl lever er sendt fra værene i fersk stand. 11) Herav til hermetikk 27 hl. 12) Herav til Hermetikk 452 tonn. 13) Herav til hermetikk 87 hl. 14) Herav 39 tonn til saltfilet. 15) Herav 90 tonn som rotskjær. 16) Herav 417 motorfartøyer. Av kjøpere er fremmøtt 95, av kjøperfartøyer 18, av damperier er det i drift 45. 17) Herav 60 tonn som rotskjær.

## Situasjonsrapporter for mai 1949.

Fra fiskeriinspektøren i Troms, datert 4. juni:

Ugunstige værforhold samt reparasjoner og vårpuss av fiskefartøyerne har ført til liten deltakelse. Den del av fiskeflåten som ikke kom hjem fra Lofoten til påske kom hjem først i perioden. Etter noen dagers pause for omlegging av driften gikk de fleste fartøyer som i vinter driftet for Troms og Lofoten til Finnmark for å delta i vårfisket der. De øvrige fiskefartøyer har deltatt i kyst- og bankfisket utenfor Troms og Røstbanken, men uværet har hindret rasjonell drift. Siste fjorden dager av perioden har det vært tatt på drag opptil hundre sei pr. båt på Kattfjord. For øvrig har det i fylket ikke vært brakt i land noe kvantum av betydning så fisketilførselen har til sine tider ikke dekket behovet for kokfisk. Den 19. mai klokken 21 om kvelden gikk 8 fartøyer fra Troms som

skal delta i torskefisket for Vestgrønland. 4 skuter gikk herfra 23. mai for å slutte seg til den øvrige fiskeflåte som skulle avvente disse ved Island for samlet å gå derfra med redningskrysseren J. M. Johansen som assistanse. Den 31. mai gikk to fartøyer til herfra så i alt skulle deltakelsen fra Nord-Norge bli 14 fartøyer. Kvelden 31. mai innløp melding at Teistvoll av Gratangen var forlist ved Island og at samtlige ombord var reddet. Årsaken til forliset er ikke meddelt. Deltakelsen i sildefisket har i perioden vært minimalt da de fleste sildnotbruk drifter i fjordene på Finnmark. Sildnotbrukene som har driftet for Troms har tatt på Lavangen ca. 1000 hl og på Ramfjorden 2000 hl kril som er levert til sildoljefabrikk. Deltakelsen i rekefisket har vært stor og fisket gitt meget gode resultater, men avsetningsforholdene for denne vare har den senere tid vært vanskelig da England som er det største marked ikke har vist noen særlig interesse. Dette har ført til pris-

Fisk brakt i land til Finnmark i tiden 1. januar til 28. mai 1949.

Fiskesort	Mengde	Anvendelse			
		Fersk og iset	Filet	Saltet	Hengt
	tonn	tonn	tonn	tonn	tonn
Torsk . . . . .	27 748	8 452	227	10 661	<sup>1)</sup> 8 408
Hyse . . . . .	5 307	4 619	13	84	591
Sei . . . . .	808	290	5	69	444
Brosme . . . . .	289	41	—	102	146
Kveite . . . . .	817	817	—	—	—
Flyndre . . . . .	189	189	—	—	—
Uer . . . . .	94	47	—	47	—
Steinbit . . . . .	1 487	1 481	—	6	—
I alt	36 739	15 936	245	10 969	9 589

Leverkvantum 29 751 hl, utvunnet 9751 hl damptran. Rogn saltet 1392 hl, rogn iset 874 hl. <sup>1)</sup> Herav 18 tonn rotskjær.

fall med kroner 1 pr. kilo, så dersom forholdene på de utenlandske markeder ikke bedrer seg vil avsetningsvanskelighetene gjøre det ulønnsomt å drifte. Deltakelsen for Bjørnøya og Svalbardfeltet er 3 fartøyer, hvorav ett gikk 10. og de andre omkring 26. mai. Mange fartøyer ligger for tiden og tar inn utrustning og går til feltet først i juni. Årsaken til at fartøyene til dette felt ennå ikke er kommet avsted er at verkstedene har vært opptatt med å gjøre Grønlandsflåten i stand. De største fartøyer som har deltatt på Røstbanken, Tromsbanken og Finnmark har for det meste selv saltet sine fangster og kvantumet for disse utgjør i måneden 771 tonn saltfisk. En hel del fartøyer deltar i småhvalfangsten men utbyttet er ikke nevneverdig, da uværet også har hindret denne drift. Derimot har de tre fartøyer som tilhører hvalstasjonen på Tomasjord og drifter etter finnhval og sperm brakt i land 26 finnhval.

Fiskeriinspektøren i Bodø, datert 2. juni:

Det har stort sett vært bra værforhold denne måned. For Andenes har 12 garnbåter og 2 linebåter driftet første del av måneden med fangster fra 200 til 3500 kg uer og det er tatt en del garnsei på Andfjorden. Siste halvdel av måneden har det vært liten deltakelse og mindre fangster av uer og sei. Fra Bø meldes at skreifisket er avsluttet først i måneden. Båtene som har deltatt i finnmarksfisket er kommet hjem og gjør seg klar for snurpefiske etter sei. Fra Lofoten meldes om ubetydelige fangster av sei ellers intet fiske. 3 båter fra Buksnes dnifter på Røstbanken, men det meldes om små fangster. For Folla og Tysfjord har det vært tatt til dels store notfangster av sei i enkelte fjorder. Fisket her har ellers vært dårlig delvis grunnet agnmangel og liten deltakelse. Fiskepartiet for Rødøy er øket med torsk 15 480 kg, sei 4580 kg, hyse 145 kg, brosmen 8630 kg og lange 12 000 kg, alt iset, levende sei 8000 kg. Sist i måneden ble det tatt flere store småseifangster for en del Helgelandsvær, således ble det for Åsvær tatt et steng på 4000 kg, for Selvær ble gjort 2 steng på 4000 og 6000 kg og for Myken ble det tatt 16 000 kg. Det ble også for andre vær meldt om gode fangster av sei. Småhval-

fangsten er ikke kommet riktig i gang ennå. Bare noen få hval er skutt på Vestfjorden, ellers er det svart hav og en stor del fangere er dratt til Bjørnøya. Det har vært små fangster av laks hittil.

Fra fiskeriinspektøren i Møre og Trøndelag, datert 1. juni:

Fra Møre og Romsdal meldes at været også denne måned har vært ulagelig. Det er for tiden bankfisket som har størst interesse og flere av de større båter driver nå fiske ved Færøyane. Enkelte båter som har driftet på Skjoldryggen melder om bra forekomster av rundfisk og kveite og der er tatt fangster opptil 12 000 kilo rundfisk og 2000 kilo kveite pr. båt. Den første båt fra Tampen hadde 9000 kilo rundfisk og 3000 kilo kveite. På Storegga har det hittil for det meste vært pigghå og fangstene har variert fra 3000 til 12 000 kg pr. båt. Snurrevadfisket har gitt bra utbytte av torsk og hyse. Hummerfisket har også gitt bra utbytte. Båtene som skal delta i fisket ved Vest-Grønland er nå underveis. M/S Veslekari er kommet fra Newfoundland med 9300 dyr og M/S Sjannøy er ventende fra samme felt med ca. 4000 dyr, men denne måtte avbryte fangsten på grunn av propellskaide. Det har i hele perioden foregått et ganske bra mussafiske og der er også tatt en del mindre steng med fonfangstsild. Fra Trøndelagsfylkene meldes også stort sett om ulagelig vær og at fisket utover våren har vært svært dårlig. Seifisket som de fleste regnet med har ennå ikke gitt noe utbytte av betydning. En enkelt båt skulle dog ha fått en fangst på 1000 kilo med snurpenot ved Kya. Vårsildfisket har på grunn av det kolde og ustabile vær heller ikke gitt det utbytte som var ventet. Derimot foregår det nå litt fiske av sild på størrelse ca. 20 pr. kilo både for Vikna, Nærøy, Kolvereid og Flatanger. Det er således rikelig med agnsild og der fryses også en del ved fryseriet i Abelvær som går nordover til Helgeland til agnsild. Bankfiskerne i Trøndelag melder også om bra forekomster av rundfisk og kveite. Småfisket har delvis gitt godt utbytte denne periode.

Fra fiskeriinspektøren på Vestlandet, datert 3. juni:

Værforholdene har også i mai vært ustabile med en del generende nattetåke. Forholdene bedret seg imidlertid endel mot slutten av måneden.

Forfangstsildfisket har fortsatt bare gitt mindre spredte fangster i dette distrikt, og småsild- og mussafisket har vært helt ubetydelig. Brislingfisket tok til den 30. mai med de beste fangster i Hidle- og Mastrafjorden. Brislingen skal i år være forholdsvis fin vare. Arbeidsstans ved hermetikfabrikkene, som fryktes fra i morgen, truer med å ødelegge hele brislingfisket i år hvis arbeidsstansen skulle bli langvarig. Drivgarnsfisket etter makrell har vært meget værhindret, men ga gode fangster i Haugesundsdistriktet i begynnelsen og midten av måneden når værforholdene ga anledning til drift. Fisket minket sterkt av mot slutten av måneden, og de fleste dnivere sluttet da av. Deltakelsen i dette fiske har denne sesong vært meget god. Håbrandfisket har vært meget værhindret, driftstiden har vært kort, og fisket har gitt ujevne og helst små fangster. Håbrandfiskernes Forening har denne måned satt i gang forsøksdrift etter nye felt med 2 kuttere. Bankfisket som også har vært en del værhindret tok seg godt opp for Måløy fra midten av måneden. Kystfisket og det vanlige småfiske har vært godt nesten i hele distriktet denne måned, både

med garn, dorg, liner og snurrevad. Reke-trålingen på Revet har — når værforholdene har tillatt drift — gitt ganske gode fangster denne måned, over middelsår blir det meldt fra Egersund. Derimot har innenskjærsfisket vært mindre. Hummerfisket har fortsatt gitt ujevne fangster, til dels gode i Haugesunds- og Måløydistriktet. Kilenotfisket etter laks har til denne tid i år gitt helt ubetydelige fangster langs kysten og inne i fjordene i hele distriktet.

Forberedelsene er nå i gang til årets islandsfiske. Garn-tildelingen er i år for første gang etter krigen tilstrekkelig for dette fiske. En håper rasjoneringsmyndighetene i år lemper litt på rasjoneringsbestemmelsene så Islands-fiskerne ikke kommer opp i samme situasjon som i fjor.

Fra fiskeriinspektøren for Skagerakkysten, daterert 31. mai:

Makrellfisket som begynte 22. april har i løpet av mai måned gitt meget pene resultater. Fisket har hatt et jevnt stigende forløp, med største fiskedag hittil, den 24. ds. da dagsfangsten var 445 000 kg. — Til og med 27. ds. var der i hele makrelldistriktet innkommet 4 180 150 kg makrell som er anvendt således: Til hjemmeforbruk 1 924 945 kg, fersk iset til eksport 705 240 kg, til frysing 1 507 805 kg, til salting 14 940 kg og til hermetikk 27 220 kg. Makrellforekomstene må betegnes som bra, men været holder seg kjølig.

Reketrålfisket har i månedens løp gitt pene resultater på revet, noe mindre bra inne ved kysten og i Oslofjorden, men også her jevne fangster. Hummerfisket er praktisk talt slutt da fiskerne er gått over i makrellfisket.

Det vanlige skjærgårdsfiske må betegnes som normalt etter årstiden. Avsetningen av vanlig skjærgårdsfisk går som normalt noe tregt i denne periode da forbrukerne — som vanlig — på denne årstid foretrekker makrellen. Laksefisket er begynt, men antas hittil å ha gitt et noe mindre utbytte enn i fjor.

I makrellfisket deltar relativt få drivgarnsfarkoster, dette skyldes dels vanskeligheter med å skaffe tilstrekkelig mannskap fordi flere og flere fiskere etterhvert har foretrukket å drive dorgefiske med egne småbåter og dels skyldes det at reketrålfisket på revet — som ovenfor nevnt — da makrellsesongen begynte og vedvarende utover i mai har gitt ganske pene og regningssvarende resultater.

**Ilandbrakt fisk til Tromsø i tiden 1. januar—28. mai 1949.**

Fiskesort	Mengde	Anvendelse			
		Iset	Filet	Saltet	Hengt
	tonn	tonn	tonn	tonn	tonn
Torsk .....	440	160	210	68	2
Sei.....	28	—	28	—	—
Lange.....	1	—	—	1	—
Brosme .....	44	13	1	24	6
Hyse .....	878	637	200	28	13
Kveite .....	15	15	—	—	—
Svartkveite.....	—	—	—	—	—
Gullflyndre .....	8	8	—	—	—
Smørflyndre .....	5	5	—	—	—
Uer .....	27	27	—	—	—
Steinbit .....	10	3	7	—	—
Annen .....	2	2	—	—	—
Reker.....	74	72	—	—	2
I alt	1 532	942	446	121	23

445 hl hyselever, 273 hl torskelever og 193 hl rogn, hvorav 135 hl iset, 58 hl saltet.

fiskstørje tilbudte priser \$ 340. pr. tonn. Sun Harbor Packing Co., som den 21. mars hadde meddelt at det ikke lenger ville garantere leveringsprisen har senere trukket sin meddelelse tilbake.

Samtlige fabrikker tok imot størje fra de klippere de hadde kontrakt med og lot fartøyene stikke til sjøs igjen uten restriksjoner. Det hadde vært vist noen motvilje mot mottak av storstørje, men intet definitivt var blitt foretatt på dette område inntil 15. april.

**Økning av Islands handels- og fiskeflåte.**

I henhold til meddelelser i den islandske presse utgjorde den islandske handels- og fiskeflåte ved årsskiftet 1948/49 i alt 82 520 tonn fordelt på 718 skip. I løpet av 1948 sank antallet av skip med 14, mens den samlede tonnasje steg med vel 22 000 tonn. Denne økning er større enn i 1947 da nyanskaffelsene utgjorde vel 20 000 tonn, hvilket den gang var mer enn i noe tidligere år.

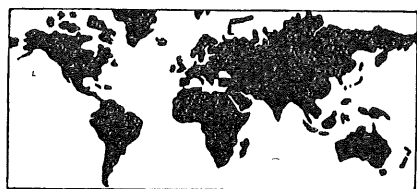
Størstedelen av den islandske flåte utgjøres av fiske-skip — 692 fartøyer på tilsammen 53 576 tonn.

3 skip er på mer enn 2000 tonn og 10 skip på mer enn 1000 tonn.

**Vidtgående fullmakter til det offentlige gjennom ny britisk fiskerilov.**

Følgende gjengis fra »The Fishing News« av 21. mai:

Ifølge bestemmelsene i Sea Fish Industry Bill vil det over en 10-årsperiode bli stillet til disposisjon et lånebeløp på inntil £ 10 000 000 til kjøp, modernisering og ombygging av trålere. Loven, som nettopp er blitt offentliggjort er av vital betydning for fiskerinæringen. Ved siden av bestemmelser om låneplanen, bringer den i forslag drastiske kon-



**Ut-landet.**

**Den amerikanske størjepakning ligger 100 000 ks. over fjorårets.**

Ifølge »Pacific Fisherman« har Sydkalifornia i tiden til 15. april mottatt 25 200 tonn størje mot samme periode av 1948 20 000 tonn. Ved utgangen av mars hadde Sydkalifornia pakket i alt 743 457 kasser størjehermetikk mot 643 065 kasser samtidig i 1948.

Alle fabrikker var i drift i mars og det ble ikke gjort noen forandringer i seilingsordres heller ikke i de for rå-

Ilandbrakt fisk til Andenes i tiden 1. jan. - 27. mai 1949.

Fiskesort	Mengde	Anvendelse		
		Iset	Saltet	Hengt
	tonn	tonn	tonn	tonn
Torsk .....	662	267	266	129
Sei.....	121	65	35	21
Lange .....	4	—	4	—
Blålange .....	3	—	3	—
Brosme .....	21	9	4	8
Hyse.....	50	50	—	—
Kveite .....	4	4	—	—
Svartkveite .....	3	3	—	—
Uer .....	93	90	3	—
Annen fisk.....	1	1	—	—
I alt	962	489	315	158

Leverkvantum 818 hl, hvora v utvunnet 414 hl damptran Rogn 413 hl, hvorav 199 til herm. og iset.

trollbestemmelser for alle grener av fiskerinæringen fra fartøy til butikk.

Lovforslaget omfatter:

Tvungen lisensiering av alle fiskefartøyer over 40 fots lengde som er registrert i United Kingdom fra og med en dato som vil bli nærmere fastsatt av Minister of Agriculture and Fisheries and Secretary for Scotland, samt en tilsvarende ordning for personer som er beskjeftiget i tilvirkning av engroshandel med fisk.

Bestemmelser av hensyn til publikums interesser angående stuvning, behandling, transport, tilvirkning, oppbevaring, utstilling for salg og levering av fisk.

myndighet for ministeren til å fastsette en standard for passende mannskapsbekvemmeligheter i fiskebåter, samt tvungen inspeksjon av alle fiskefartøyer samt av anlegg eller av kjøretøyer som brukes i fiskerinæringen gjennom særskilte betjenter og herunder utnevning av sådanne betjenter (British Sea Fishery Officers).

Ved overtredelser kan det ilegges skippere og redere mulkt på inntil £ 100, men for spesielle forgåelser kan det pådømmes inntil 3 måneders fengsel.

*Ikke for sildedrivere.* Låneplanen på 10 mill. pundsterling gjelder ikke for sildedrivere eller for fartøyer som er engasjert i kystfiske. Låneplanen kan utstrekkes til å gjelde i 15 år, dersom ministeriet anser det som påkrevd. En øket funksjonærstab til å ivareta de nye forslag er berregnet å ville koste skattebetalerne £ 90 000 pr. år.

Ifølge lovforslaget skal ansøkerne om lisens for fiskefartøyer måtte føye seg etter bestemmelsene om innredning og utstyr av fartøyene. En overtredelse kan føre til at rederen eller den som har chartet fartøyet blir gjort ansvarlig for en summarisk dom med mulkt på £ 100.

The Secretary for Scotland kan avslå å gi lisens til en person som tidligere har vært dømt for en forgåelse, men ansøkeren har rett til å apellere.

The Minister of Food skal fastsette og overvåke bestemmelser ang. lisensieringssystemet for personer som er engasjert i tilvirkning eller engroshandel med saltvannsfisk.

Slike lisenser vil ikke være påkrevd for »fiskeres salg av saltvannsfisk av egen fangst fra fartøyer som ikke må overstige 71 fots lengde og ikke overstige 50 tonn brutto-tonnasje» og heller ikke påkrevd for en fiskernes agent som selger slik fisk som ovenfor beskrevet. Sådanne lisenser er heller ikke påkrevd for tilvirkning av fisk før den ilandbringes.

*Vidgående fullmakter.* Betjenter skal på rimelig tidspunkt ha anledning til å gå ombord på ethvert fiskefartøy eller ha adgang til anlegg eller kjøretøyer for å kontrollere at der ikke har funnet sted overtredelser. Dersom adgang nektes kan saken henvises til retten.

Personer som med overlegg hindrer betjentene kan ilegges en mulkt på £ 20.

Dersom en person overtrer disse bestemmelser kan han ilegges en mulkt på inntil £ 100 eller fengsel i inntil 3 måneder.

Bestemmelsene ang. mannskapsbekvemmeligheter ombord i fiskefartøyer kan fastsettes av ministeriet etter samråd med britiske rederes representanter og med fiskerne selv.

Disse bestemmelser kan foreskrive minstemål for soveplass pr. mann og læregutt ombord i trålere, og det maksimale antall personer som tillates å bruke sådanne bekvemmeligheter.

Det gis også adgang til å bestemme det sted i skipet hvor mannskapsbekvemmelighetene kan plasseres og nærmere regler som må iakttas.

Dersom det forekommer overtredelser kan fartøyets reder eller skipper ilegges mulkt på inntil £ 100.

*Til bedring av kvaliteten.* For å beskytte fiskens kvalitet gis det Ministeren fullmakt til å foreskrive standardbestemmelser for konstruksjon og utstyr av lasterom eller deler av fartøyet som benyttes til fisketilvirkning, tillikemed bestemmelser for anlegg som brukes til engros og detalj-salg av fisk.

Andre krav omfatter størrelser og materialer i fiskebeholdere (kasser), betegnelser for fisken overensstemmende med kvalitet, utstyret og metodene som brukes i fisketilvirkningen og benevnelse av fisk som utstilles til salg.

Også på dette område kan det ilegges inntil £ 100 i mulkt for overtredelser.

Hver av ministrene får adgang til å utnevne de nye British Sea Fishery Officers.

Den nye lov vil oppheve The White Fish Commission som ble opprettet ved lov av 1938.

Vilkårene for konstruksjon og tilretteleggelse av fartøyer kan modereres av Ministeren under utstedelse av lisenser.

Avsnitt II i loven gir uttrykk for at bestemmelsene ang. mannskapsbekvemmeligheter gjelder båter som bygges etter at loven er blitt vedtatt.

Fagforenings-parlamentsmedlemmer vil imidlertid i debatten forlange at bestemmelsene gjøres alminnelig gjeldende.

De vil komme til å framsette spørsmål om i hvilken utstrekning eiere av nåværende trålere vil bli pålagt moderniseringsarbeid for å oppfylle de krav som loyen stiller.



Fisk brakt i land i Møre og Romsdal fylke i tiden  
1. januar - 28. mai 1949.

Fiskesort	Mengde	Anvendelse				
		Iset	Filet	Saltet	Hermefikk	Hengt
	tonn	tonn	tonn	tonn	tonn	tonn
Torsk <sup>1)</sup> .....	460	453	—	7	—	—
Sei <sup>3)</sup> .....	1 675	<sup>2)</sup> 1 379	—	23	129	144
Lange .....	153	150	—	3	—	—
Blålange .....	—	—	—	—	—	—
Brosme .....	148	142	—	6	—	—
Hyse .....	167	155	—	2	10	—
Kveite .....	38	38	—	—	—	—
Gullfl., rødsp... ..	16	16	—	—	—	—
Smørfl. yndre ...	3	3	—	—	—	—
Uer .....	1	1	—	—	—	—
Steinbit .....	2	2	—	—	—	—
Skate og rokke	110	110	—	—	—	—
Annen fisk ....	40	40	—	—	—	—
Håbrand .....	1	1	—	—	—	—
Pigghå .....	1 099	1 099	—	—	—	—
Hummer .....	18	18	—	—	—	—
Reker .....	30	30	—	—	—	—
I alt	3 961	3 637	—	41	139	144
Herav til:						
Ålesund .....	1 054	1 054	—	—	—	—
Kristiansund N.	901	873	—	3	—	25
Smøla .....	128	86	—	1	—	41
Bud—Hustad .	63	61	—	2	—	—
Ona—Bjørnsund	191	181	—	10	—	—
Bremsnes .....	<sup>3)</sup> 756	513	—	—	73	100
Haram .....	34	28	—	1	5	—
Søre Sunnmøre	412	327	—	24	61	—
Grip .....	110	110	—	—	—	—
Kornstad .....	312	309	—	1	—	2

Lever 583 hl, hvorav 10 solgt til fabr. Rogn 44 hl.

<sup>1)</sup> Ålesund utenom oppsynstiden. <sup>2)</sup> Herav 177 tonn levende. <sup>3)</sup> Herav 70 tonn guano.

Carl Dipman, redaktør i »Progressive Grocer«: »Trenden« i næringsmiddelbransjen går mer og mer mot stor-  
magasiner og »super-markets«. Legg tyngden i salgsan-  
stregelsene på dem.

Fiskepakningenes mønster har ikke funnet sin form.  
Det gjøres framskritt, men det endelige er ennå ikke i syne.

De handlende liker å selge fisk — især ferdigpakket  
frossenfisk — og framtiden synes å ligge i denne artikkel.

Næringsmiddelforhandlerne stiller seg mer tvilende over-  
for muligheten av en framtidig ekspansjon i ferskfiskhan-  
delen.»

Otto K. Eitel, administrerende direktør for Bismarck  
Hotel, Chicago: »Hoteller og restauranter er av særskilt  
betydning for fiskehandelen, fordi folk som »spiser ute«  
spiser forholdsvis mer fisk enn når de er hjemme.

Gi et bilde av produktene i publisitetskampanjene. Gjør  
varen magisk strålende (Giv it glamour).

Gjør det fasjonabelt å servere fisk.

## I England prøver man seg frem med fiskepølser.

En ny sort fiskepølser som fabrikeres av en fiskehand-  
ler i Kirkcaldy Mr. Robert Grant har vært møtt med vel-  
vilje av Ministry of Food. Fabrikanten er blitt anmodet  
om å søke om lisens og er blitt lovet velvillig behandling.  
Engelske firmaer i næringsmiddelbransjen har vist megen  
interesse og et større sydengelsk firma forhandler fortlø-  
pende om større kvanta av de nye pølser. Det anvendes en  
særskilt sort røket fisk sammen med 10 pst. kjøttfett, slik at  
pølsen får en smak som minner om førkrigstidens  
svinepølse. Det ventes at salgsprisen for det nye produkt  
vil komme til å ligge under 1 sh. 6 d. pr. pund, og dets  
innføring på markedet har funnet sted på et opportuntids-  
punkt tatt i betraktning den nåværende knapphet på pølser  
som følge av de avknappete kjøtttildelinger.

Om det lar seg gjøre å etablere noe varig marked for  
fiskepølser i tider med rommelig kjøtttilgang gjenstår det å  
finne bevis for. Men da det ikke er sannsynlig at noe slikt  
vil skje i lange tider framover synes de nye pølser å være  
sikret marked i det minste med det første. (The Fishing  
News).

## Flytransport av fisk.

På N. F. I.-møtet i Chicago 27.—30. april uttalte presi-  
denten i Air Cargo, Inc., herr Fred M. Glass følgende:  
»Flytransport av fisk er øket med over 1000 pst. i det  
forløpne år. Moderne isolerte pakninger holder den på for-  
hånd nedkjølte fisk innen en temperaturstigning på bare  
0,6° F pr. time når vekten i beholderne utgjør 10—12 pst.  
av den samlede skipning«.

Og Dr. Spencer Larson, Wayne University uttalte:  
»Det er ingen hindring i dag for flytransport av fisk hver-  
ken omkostnings- eller kvalitetsmessig.«

## Dr. Chapman forblir i sin stilling.

Det ble gitt uttrykk for varm takknemlighet på National  
Fisheries Institutes møte, da det ble kjent at Dr. Wilbert  
M. Chapman hadde samtykket i å fortsette ennå et år i sin  
stilling i Washington som Utenriksdepartementets særskilte  
assistent for fiskeriene.

Det har i noen tid ryktes at Dr. Champan gjerne ville  
vende tilbake til sin stilling som direktør for fiskeriskolen  
ved University of Washington. Mange innen næringen har  
søkt å få ham til å fortsette i Utenriksdepartementet, og  
det opplyses nå underhånden at han har samtykket i vise-  
utenriksministeren James Webb's anmodning om å fort-  
sette i Washington forutsatt at universitetet vil forlenge  
hans permisjon. (Pacific Fisherman).

## Islands trålfiske.

Trålfisket som i lengre tid har gitt slette resultater,  
har i det siste tatt seg opp en del.

De fleste trålere har i den senere tid fisket vest på  
Halamidium og på Jøkuldjup, og har fått god fangst. De  
fleste har fått fylt skipene på 10—12 dager — en av de nye  
trålere fikk full fangst etter bare 6 døgn. Fisket har i noen  
grad vært hemmet av drivis.

Isfiskmarkedet i England er f. t. etter islandsk syn  
mindre godt på grunn av at store mengder Hvitehavsfisk  
er kommet dit.



## Ferskfisktransporten med jernbane i første kvartal 1949.

(Vekten angitt brutto tonn.)

Sendt fra	Til Oslo	Til Andre stasj.	Til Sve- rige	Til Sveits	Til Finn- land	Til Italia	Til Øster- rike	Til Belgia	Til Danmark	I alt
<i>Narvik:</i>										
Sild .....	—	—	—	—	—	—	—	—	—	—
Fisk .....	—	—	150,0	51,1	—	—	—	—	—	201,1
I alt	—	—	150,0	51,1	—	—	—	—	—	201,1
<i>Mosjøen:</i>										
Sild .....	—	—	—	—	—	—	—	—	—	—
Fisk .....	1 602,6	1 045,2	—	—	—	—	—	—	—	2 647,8
I alt	1 602,6	1 045,2	—	—	—	—	—	—	—	2 647,8
<i>Trondheim:</i>										
Sild .....	14,5	283,5	8,4	—	668,9	—	—	—	—	975,3
Fisk .....	4 265,5	4 254,1	188,0	59,7	—	—	291,1	7,8	0,8	9 067,0
I alt	4 280,0	4 537,6	196,4	59,7	668,8	—	291,1	7,8	0,8	10 042,3
<i>Åndalsnes:</i>										
Sild .....	11,1	12,0	—	—	75,0	39,0	—	—	—	137,1
Fisk .....	763,4	320,5	—	—	—	—	113,2	—	—	1 197,1
I alt	774,5	332,5	—	—	75,0	39,0	113,2	—	—	1 334,2
<i>Bergen:</i>										
Sild .....	531,0	976,8	—	—	—	—	—	—	112,0	1 619,8
Fisk .....	414,1	401,1	—	55,8	—	129,6	21,0	—	—	1 021,6
I alt	945,1	1 377,9	—	55,8	—	129,6	21,0	—	112,0	2 641,4
<i>Stavanger:</i>										
Sild .....	3,4	288,0	—	—	—	—	—	—	—	231,4
Fisk .....	24,6	147,6	—	—	—	—	—	—	—	172,2
I alt	28,0	375,6	—	—	—	—	—	—	—	403,6
<i>Kristiansand S.:</i>										
Sild .....	—	—	—	—	—	—	—	—	—	—
Fisk .....	53,3	32,7	3,9	—	—	—	—	—	—	89,9
I alt	53,3	32,7	3,9	—	—	—	—	—	—	89,9
<i>Andre stasj.:</i>										
Sild .....	—	—	—	—	—	—	—	—	—	—
Fisk .....	—	—	6,1	10,0	—	—	24,8	—	—	40,9
I alt	—	—	6,1	10,0	—	—	24,8	—	—	40,9
<i>Hele landet:</i>										
Sild .....	560,0	1 500,3	8,4	—	743,9	39,0	—	—	112,0	2 963,6
Fisk .....	7 123,5	6 201,2	348,0	176,6	—	129,6	450,1	7,8	0,8	14 437,6
I alt	7 683,5	7 701,5	356,4	176,6	743,9	168,6	450,1	7,8	112,8	17 401,2

TOLLSTEDER	Fersk sild i alt	Fersk vårsild	Fersk storsild	Fersk fetsild	Fersk forfangst sild	Fersk brisling og småsild	Frossen sild i alt	Frossen vårsild	Frossen storsild	Frossen fetsild	Frossen forfangst sild	Frossen brisling og småsild	Fersk fisk i alt	Fersk torsk	Fersk lange	Fersk sei	Fersk hyse	Fersk makrell	Fersk kveite	Fersk flyndre	
	Stat. nr. 4031-35	Stat. nr. 4032	Stat. nr. 4031	Stat. nr. 4034	Stat. nr. 4038	Stat. nr. 4035	Stat. nr. 4041-45	Stat. nr. 4042	Stat. nr. 4041	Stat. nr. 4044	Stat. nr. 4043	Stat. nr. 4045	Stat. nr. 4051-16	Stat. nr. 4051	Stat. nr. 4051	Stat. nr. 4052	Stat. nr. 4053	Stat. nr. 407	Stat. nr. 4061	Stat. nr. 4064	
Fredrikstad .....	—	—	—	—	—	—	—	—	—	—	—	—	—	—	—	—	—	—	—	—	—
Oslo .....	—	—	—	—	—	—	—	—	—	—	—	—	139	113	—	—	10	—	11	—	3
Kristiansand S. ....	437	24	—	—	413	—	67	67	—	—	—	—	194	—	—	—	—	185	—	1	
Egersund .....	4 296	4 296	—	—	—	—	—	—	—	—	—	—	36	—	—	—	1	30	—	—	
Stavanger .....	—	—	—	—	—	—	3 966	2 358	1 521	—	—	87	47	1	—	—	17	—	—	4	
Kopervik .....	768	768	—	—	—	—	646	521	125	—	—	—	63	—	—	63	—	—	—	—	
Haugesund .....	35 904	31 153	4 319	—	432	—	2 205	1 279	896	—	30	—	341	7	—	267	12	38	—	—	
Bergen .....	37 994	4 093	31 887	—	2 014	—	6 919	3 694	3 147	—	78	—	5 468	2 880	50	693	618	—	160	51	
Florø .....	3 362	413	2 949	—	—	—	861	398	463	—	—	—	35	—	—	—	—	—	—	—	
Måløy .....	4 223	1 083	3 140	—	—	—	1 110	660	450	—	—	—	1 193	104	1	147	2	—	8	3	
Ålesund .....	8 297	1 449	6 848	—	—	—	7 761	3 840	3 921	—	—	—	923	519	19	41	85	—	10	1	
Molde .....	—	—	—	—	—	—	865	513	352	—	—	—	13	5	—	—	—	—	—	—	
Kristiansund N. ....	—	—	—	—	—	—	1 874	854	941	—	30	49	539	189	7	9	15	—	15	9	
Trondheim .....	120	112	—	—	—	8	1 308	705	486	—	117	—	1 699	1 470	—	4	62	—	109	43	
Bodø .....	—	—	—	—	—	—	—	—	—	—	—	—	5	—	—	—	—	—	—	—	
Svolvær .....	—	—	—	—	—	—	—	—	—	—	—	—	5 512	5 054	2	3	333	—	6	7	
Tromsø .....	4	—	—	—	—	4	—	—	—	—	—	—	4 186	2 428	10	67	1 221	—	134	17	
Hammerfest .....	—	—	—	—	—	—	—	—	—	—	—	—	1 424	935	—	—	383	—	63	29	
Vardø .....	—	—	—	—	—	—	—	—	—	—	—	—	891	984	—	—	214	—	21	29	
Andre .....	29	29	—	—	—	—	59	59	—	—	—	—	212	63	1	1	12	—	91	23	
I alt .....	95 434	43 420	49 143	—	2 859	12	27 641	14 948	12 302	—	342	49	22 920	14 352	90	1 295	2 985	253	628	220	
I uken*) .....	1 150	—	—	—	1 150	—	16	—	—	—	—	—	709	169	—	6	178	111	113	5	

\*) På grunn av korreksjoner og avrunding av tallene til nærmeste hele tonn vil summen av uketallene ikke alltid stemme med tallene for i alt. Dessuten vil oppgavene fra noen av de nordligste

poststeder på grunn av den sene postgang ikke være kommet inn ved ukesoppjørets slutt. Utførselen blir i slike tilfelle ikke tatt med i uken, men kommer bare med i tallene hittil i år.

TOLLSTEDER	Fersk al	Fersk uer	Fersk brosmie	Fersk pigghå	Fersk håbrand	Fersk laks	Fersk Steinbit	Fersk rogn	Annen fersk fisk	Frossen fisk i alt	Frossen torskfilet	Rundfrossen torsk	Frossen seifilet	Rundfrossen sei	Frossen hysefilet	Rundfrossen hyse	Frossen makrell	Frossen annen fisk	Tørrfisk i alt	Klippfisk i alt	
	Stat. nr. 412	Stat. nr. 409	Stat. nr. 4056	Stat. nr. 4141	Stat. nr. 4142	Stat. nr. 4111	Stat. nr. 410	Stat. nr. 416	Stat. nr. 4055.57-59 62.63.65.66 8.112.13.15	Stat. nr. 4171-31	Stat. nr. 4171	Stat. nr. 4204	Stat. nr. 4172	Stat. nr. 4202	Stat. nr. 4173	Stat. nr. 4203	Stat. nr. 422	4174.518.19 4202-4216 423-431	Stat. nr. 433-38	Stat. nr. 439-43	
Fredrikstad .....	—	—	—	—	—	—	—	—	—	—	—	—	—	—	—	—	—	—	—	—	—
Oslo .....	—	—	—	—	—	—	—	2	—	35	27	8	—	—	—	—	—	—	—	—	—
Kristiansand S. ....	—	—	—	—	—	—	—	—	8	—	—	—	—	—	—	—	—	—	—	—	11
Egersund .....	—	—	—	—	—	—	—	—	5	—	—	—	—	—	—	—	—	—	—	—	—
Stavanger .....	—	—	—	1	—	—	—	—	24	61	—	—	—	—	—	—	41	20	—	—	
Kopervik .....	—	—	—	—	—	—	—	—	—	50	—	—	—	—	—	—	50	—	—	—	
Haugesund .....	—	—	—	—	—	—	—	—	1	182	—	—	—	—	—	—	182	—	—	—	
Bergen .....	—	—	107	317	162	—	368	60	2	153	66	—	8	—	50	—	1	28	1 352	837	
Florø .....	—	—	—	35	—	—	—	—	—	—	—	—	—	—	—	—	—	—	—	—	
Måløy .....	—	—	2	919	—	—	—	2	5	113	—	—	—	12	—	—	—	101	—	81	
Ålesund .....	—	—	20	182	—	—	—	11	35	403	—	285	—	98	—	—	—	20	354	3 922	
Molde .....	—	—	—	5	—	—	—	—	3	28	—	11	—	—	—	—	17	—	—	—	
Kristiansund N. ....	—	—	19	249	—	—	—	1	6	901	265	596	5	16	—	—	—	19	25	6 593	
Trondheim .....	—	—	—	—	—	—	—	1	5	518	469	8	26	—	—	—	—	15	17	—	
Bodø .....	—	—	—	—	—	—	—	—	5	2 157	1 362	436	296	56	—	—	—	7	—	315	
Svolvær .....	—	—	9	—	—	—	—	—	98	2 414	1 659	425	211	17	6	1	—	95	342	—	
Tromsø .....	—	4	69	—	—	—	75	160	1	1 174	874	37	263	—	—	—	—	—	125	—	
Hammerfest .....	—	—	—	—	—	—	—	—	14	—	—	—	—	—	—	—	—	—	—	—	
Vardø .....	—	1	—	—	—	—	—	—	1	—	—	—	—	—	—	—	—	—	—	—	
Andre .....	—	—	11	—	—	—	—	—	10	94	88	1	—	—	—	—	—	5	—	—	
I alt .....	—	5	237	1 724	162	—	486	364	119	8 283	4 810	1 807	809	199	56	1	291	310	2 215	11 759	
I uken*) .....	—	1	4	21	—	—	68	28	5	261	3	—	—	—	—	—	258	—	92	73	

TOLLSTEDER	Saltet sild i alt	Saltet vårsild	Saltet storsild	Saltet fetsild	Saltet skjærsild	Saltet Nordsjø-sild	Saltet islands-sild	Saltet brisling	Krydder sild	Krydder saltet brisling	Saltet fisk i alt	Saltet rogn	Røykt sild	Hummer	Reker	Andre skalldyr	Hermetikk i alt	Sildemel	Fiskemel	Tang mel
	Stat. nr. 444 <sub>1-7</sub>	Stat. nr. 444 <sub>1</sub>	Stat. nr. 444 <sub>2</sub>	Stat. nr. 444 <sub>3</sub>	Stat. nr. 444 <sub>4</sub>	Stat. nr. 444 <sub>5</sub>	Stat. nr. 444 <sub>6</sub>	Stat. nr. 444 <sub>7</sub>	Stat. nr. 445 <sub>1</sub>	Stat. nr. 445 <sub>2</sub>	Stat. nr. 446 <sub>1-562</sub>	Stat. nr. 4723 <sub>1-2</sub>	Stat. nr. 460	Stat. nr. 466	Stat. nr. 469	St. nr. 467-468 470.-71	Stat. nr. 473-97	Stat. nr. 1213 <sub>1</sub>	Stat. nr. 1213 <sub>3</sub>	Stat. nr. 1226
Fredrikstad .....	tonn	tonn	tonn	tonn	tonn	tonn	tonn	tonn	tonn	tonn	tonn	tonn	tonn	tonn	tonn	tonn	tonn	tonn	tonn	tonn
Oslo .....	171	—	—	18	—	153	—	—	—	—	—	—	—	8	18	—	145	—	—	—
Kristiansand S. ...	1	—	—	1	—	—	—	—	—	—	1	—	—	25	40	—	97	—	—	—
Egersund .....	2 303	2 303	—	—	—	—	—	—	—	—	—	—	—	—	43	—	4	—	—	—
Stavanger .....	1 132	1 070	25	—	—	6	31	—	—	—	—	—	—	73	101	—	—	—	—	—
Kopervik .....	7 418	6 887	477	—	—	54	—	—	—	30	—	—	—	—	—	—	6 133	—	—	—
Haugesund .....	11 650	10 876	680	—	—	53	41	—	—	—	—	—	—	—	13	—	70	—	—	—
Bergen .....	24 307	3 016	20 726	59	28	186	41	—	—	9	—	—	—	—	1	—	485	—	—	—
Florø .....	4 246	80	4 166	—	—	—	292	—	—	61	1	99	122	200	25	50	3 287	1 150	5	—
Måløy .....	1 885	124	1 761	—	—	—	—	—	—	—	—	—	—	—	—	—	177	—	—	—
Ålesund .....	8 802	911	7 826	3	—	—	—	—	—	—	—	—	—	—	4	—	126	—	50	—
Molde .....	1 843	586	1 257	—	—	—	62	—	—	48	—	—	185	294	583	—	153	—	171	—
Kristiansund N. ..	3 105	1 153	1 927	—	—	—	25	—	—	—	—	—	—	—	—	—	—	—	—	—
Trondheim .....	898	105	171	622	—	—	—	—	—	—	—	—	—	—	31	—	264	—	139	117
Bodø .....	—	—	—	—	—	—	—	—	—	—	—	—	—	—	131	—	1 124	—	—	—
Svolvær .....	—	—	—	—	—	—	—	—	—	—	—	—	—	—	—	—	—	—	—	—
Tromsø .....	—	—	—	—	—	—	—	—	—	—	208	153	—	—	—	—	—	—	1 249	—
Hammerfest .....	—	—	—	—	—	—	—	—	—	—	1	—	—	—	—	—	—	—	249	—
Varde .....	—	—	—	—	—	—	—	—	—	—	—	—	—	—	—	—	—	—	—	457
Andre .....	4 591	4 352	—	—	—	215	24	—	—	15	—	—	—	—	—	—	—	—	—	—
I alt .....	72 352	31 463	39 016	703	28	667	475	—	163	1	495	569	783	135	627	—	12 235	1 150	2 534	117
I uken*) .....	5 630	3 231	2 399	—	—	—	—	—	—	—	—	—	2	3	44	—	71	25	176	—

TOLLSTEDER	Andre forstoffer	Dampmedisintran	Råmedisintran	Blanktran	Brunblanktran	Bruntran	Håtran	Kveiteolje m. v.	Selolje	Bottle-nose og spermasettolje	Sildeolje	Avfalls-tran og tran-grakse	Herdet fett	Stearin m. v.	Fettsyrer	Fiske-lim	Guano	Sel-, kobbe-skin og klappm.	Annet	Stat. nr.
	Stat. nr. 1214-16. 23.	Stat. nr. 1503 <sub>1-2</sub>	Stat. nr. 1504	Stat. nr. 1505	Stat. nr. 1506	Stat. nr. 1507	Stat. nr. 1508	Stat. nr. 1509	Stat. nr. 1510	Stat. nr. 1511 <sub>2</sub>	Stat. nr. 1512	Stat. nr. 1514	Stat. nr. 1542 <sub>1-3</sub>	Stat. nr. 1546	Stat. nr. 1547	Stat. nr. 1681 <sub>4</sub>	Stat. nr. 1901 <sub>1-7</sub>	Stat. nr. 2318.19	Stat. nr. 207.461-65 1502.20 <sub>1-7</sub> .22 <sub>1</sub> 2320.21.4724-28.314.32	
Fredrikstad .....	tonn	hl	hl	hl	hl	hl	hl	kg	hl	hl	hl	hl	tonn	tonn	tonn	tonn	tonn	tonn	tonn	tonn
Oslo .....	30	370	—	1 802	5 485	—	1 712	5 300	3 163	1 377	—	11	17 335	—	1 850	—	—	—	3 094	—
Kristiansand S. ...	—	—	—	—	—	—	—	—	—	—	—	—	—	40	28	—	—	—	12	—
Egersund .....	—	—	—	—	—	—	—	—	—	—	—	—	—	—	—	—	—	—	—	—
Stavanger .....	51	—	—	—	—	—	—	—	—	—	—	—	—	—	—	—	20	—	1	—
Kopervik .....	—	—	—	—	—	—	—	—	—	—	—	—	—	—	—	—	—	—	—	—
Haugesund .....	—	—	—	—	—	—	—	—	—	—	—	—	—	—	—	—	—	—	6	—
Bergen .....	80	2 802	6	18 441	6 280	555	3 199	1 299	1 890	—	66 016	15 297	—	500	305	—	—	31	95	—
Florø .....	—	—	—	—	—	—	—	—	—	—	—	—	—	—	—	—	—	—	—	—
Måløy .....	—	—	—	—	—	—	—	—	—	—	—	—	—	—	—	—	—	—	—	—
Ålesund .....	—	4 063	—	2 256	332	—	295	11 030	3 236	—	839	1 166	—	130	300	—	—	—	14	—
Molde .....	—	—	—	—	—	—	—	—	—	—	—	—	—	—	—	—	—	—	—	—
Kristiansund N. ..	26	519	—	3 725	—	1 103	—	—	600	—	—	—	—	47	—	47	—	—	1	—
Trondheim .....	—	—	—	—	—	—	—	—	—	—	—	—	—	—	—	—	—	—	1	—
Bodø .....	—	—	—	—	—	—	—	—	—	—	—	—	—	—	—	—	—	—	—	—
Svolvær .....	139	—	—	646	—	—	—	—	—	—	—	—	—	—	—	—	—	—	—	—
Tromsø .....	—	6	—	214	1 762	—	539	856	1 575	2 566	—	216	—	20	—	—	—	—	1	—
Hammerfest .....	—	—	—	—	—	—	—	—	—	—	—	—	—	—	—	—	—	—	—	—
Varde .....	—	—	—	—	—	—	—	—	—	—	—	—	—	—	—	—	—	—	—	—
Andre .....	13	—	—	—	—	20	861	2 324	2 600	34 832	—	—	3 532	—	450	—	54	15	9 208	—
I alt .....	339	7 760	6	27 084	13 865	1 678	6 606	20 809	13 064	38 775	66 866	16 810	20 867	737	2 933	47	74	46	12 433	—
I uken*) .....	150	37	—	199	233	—	—	17	2 298	14	11	5	2 468	—	—	1	—	—	582	—

**GUDMUND JEGTVIK - Honningsvåg**

Telefon 64 Tilvirker alle sorter ferskfisk for eksport samt Telegramadr. Jegtvik salting og tørring til stokkfisk og råskjær.

**Kristian Holst, Harstad**

Bunkerull, salt, tønner, is. Tankstasjon for brenseloljer Telegramadr. Kullholst. Telefon 82, 21.9

**LAKS- & VILDTCENTRALEN**

Elvegt. 32, Oslo

Telefoner: 41 63 66, 41 51 80, 41 54 57, 68 97 91. — Telegramadr.: Røkelaks.

Fersk fisk en gross — Eksport — Røkeri. Kjøper: Laks, kveite, ål, hummer, hvalkjøtt.

**Fabrikkny mølle (Thune)**

til formaling av sildemel, kapasitet 2,4 tonn, pr. time, til salg.

A/S INDUSTRIBEHOV, Oslo.  
Tlf. 44 77 38 - 42 30 09.

**NILS H. NILSEN, Båtsfjord**

Innkjøp og salg av alle sorter Ferskfisk Telegram 54 Tørrfisk - Saltfisk - Tran Telegramadr. Nils Postgiro kt. 986 97

**J. E. ABRAHAMSEN, Båtsfjord** Telegramadresse: Abrahamsen Telefoner: 19, 61, 25, 127, lager 100 Produksjon av alle sorter iset fisk, filet, saltfisk, stokkfisk. Solar fra tank. Smøreoljer. Dampskipseksp. Kystassurans.

**Båtsfjord Produksjonslag — Båtsfjord**

Samvirkeproduksjon av fersk, iset hyse, torsk, kveite. Filetering. Telefon 16 Telegramadresse: Produksjonslaget

**Sunnmøre og Romsdal Fiskesalslag**

Hovedkontor: Aalesund Telegramadresse: «Bankfisk» Avd. kontorer: Molde, Fosnavåg Telefoner: Tillitsmenn: Bud, Bjørnsund, Ona 2553 - 1585 - 1586

**SUNNMØRSFISK, Aalesund** Telegr.adr.: Sunnmørsfisk Tlf.: Pakkhus v. Skateflua 3300 Inneh.: Sunnmøre og Romsdal Fiskesalslag Disponenten privat 3246 Omsetning av alle sorter fisk og fileter Laks og Skalldyr — Revefor Bankforbindelse: Aalesund og Møre Privatbank A.s

**Havøysund Fiskarsamvirkelag, Havøysund**

Ferskfiskeksport. Tørrfisk, saltfisk. Telegr.adr. Fiskarsamvirke Telefoner: 59 - 29 Tran. Filetfryseri. Postgiro: 98 675


**Richard Floer Jr. A.s — Honningsvåg**

IMPORT — EKSPORT

Salt - Tørrfisk - Ferskfisk - Saltfisk - Tran

**Honningsvaag Fiskeprodusenters Andelslag**

Kjøper alle sorter ferskfisk Telefon: Kontoret nr. 40 Disponent R. Elde nr. 28 Solarolje fra tank Telegramadresse: Fellesbruket



Spesialitet:

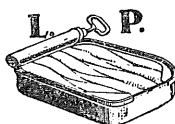
Røket sei-filet i olje.  
Kaviar og fiskekaker.

**GUNNAR HOLST & CO.**

HERMETIKKFABRIKK  
Nordvågen i Finnmark

**HILMAR SJØGREN — Nordvågen**

Tran- og fiskeforretning. Telefon 6 - 9 Shell tankanlegg. Vann og smøreoljer.



**LARS PETERSEN**

BERGEN, NORWAY

Specialist

NORWEGIAN CANNED GOODS

**M. OLSEN** Eksport av alle sorter velbehandlet fisk, Tørrfisk, Saltfisk og Tran. Disp. Olav S. Olsen Tankanlegg for Norsk Brændsel-olje. Smøreoljer og Fett Telefon 10 a - 10 b

**Nordvågens Fiskeproduksjonslag**  
Nordvågen i Finnmark

Kjøper alle sorter fersk fisk.

Omsetningsledd: Fiskernes Ferskfiskomsetning, Trondheim, og Fiskernes Samvirkesalg, Tromsø.

Tranmeieri — Egnerbuer. Telegr.adr. Fiskarsamvirke. Tlf. 18 a.

**RAGNAR RIKSHEIM — Henningsvær**

Innkjøp og eksport av fisk, tran, rogn. Telegramadresse: Lager av salt, tønner, smøreoljer, solar. RIKSHEIM

**KÖSER, PLATZMANN & CO**

*Fiskimport*

HAMBURG ALTONA NEUER FISCHEREIHAFEN Telefon: 42 14 77 Telegramadr. Laxköser

EKKOLODD — RADIOTELEFON — BÅTLYSANLEGG — SKIPSINSTALLASJONER

**TEKNISK BUREAU**

NYTT AKSJESELSKAP

TELEFON 20244 STAVANGER TELEGRAFER „TECNIC“