

Fiskets Gang

Utgitt av Fiskeridirektøren

Kun hvis kilde oppgis, er ettertrykk fra „Fiskets Gang“ tillatt.

35. årg.

Bergen, Torsdag 29. september 1949.

Nr. 38

Abonnement kr. 10.00 pr. år tegnes ved alle postanstalter og på Fiskeridirektørens kontor. Utlendet: Til Danmark, Sverige og Island kr. 10.00, ellers kr. 16.00 pr. år.

Annonsepris: Pristariff fåes ved henvendelse til Fiskeridirektørens kontor. „Fiskets Gang“'s telefoner 16 932, 14 850. Postgiro nr. 691 81. Telegramadresse: „Fiskenytt“.

Fiskerioversikt for uken som endte 24. september.

I uken som endte 24. september var værforholdene gode i sørlige distrikter, men mindre bra i deler av Nord-Norge. Sildefisket er fortsatt mindre omfattende. Dog har det i siste uke vært økende fangster av mussa både i Sør-Trøndelag og Hordaland. Brislingfisket fortsetter med en del kasting på Vestlandet og i Oslofjorden. Bankfisket fra Møre og Måløy har bra resultater. Det er gode muligheter for seisnurpefisket i Finnmark, men i uken var værforholdene noe hindrende. Kystfisket i Finnmark var mindre enn ventet av samme årsak. Ellers har fisket sørover kysten hatt et for årstiden vanlig forløp. Det tas meget reker og bra med kremer. Deltakelsen i håbrandfisket har vært liten.

Sildefisket:

Det meldes om fortsatt garnfiske i Troms, men om små fangster. I Gullesfjord, Kvefjord har det vært satt et par landsteng på tils. 1000 hl, hvorav det ene delvis gikk til salting. Det øvrige var fin fabrikkvare, godt 20 stk. sild pr. kilo. På Helgeland er det i uken blitt tatt følgende sildemengder: Skillebotn (Brønnøy) 530 hl, Bjerangsfjord 30, Rana 40, Sjona 1500 hl. Det er hovedsakelig småsild som tas, men et og annet kast inneholder blandingsvare, hvorav en del saltes.

Trøndelag og Møre har for tiden lite fiske. Dog har det slått til med mussakasting i Stjørna. Mussastengene har holdt 80 pst. 10—13 centimeters vare og 20 pst. 13—16 cm. Mussen er meget fet. I uken er det blitt opptatt på strekningen Stad—Buholmsråsa 3749 hl småsild og mussa, hvorav saltet 178, hermetikk 2945, sildolje 500, agn 100 og hjemmebruk 20 hl.

I Hordaland foregikk det mot slutten av uken til dels bra mussafiske i Fjell, Fana, Sund, Fitjar og Bremnes. Det tas opp til hermetikk.

Brislingfisket:

Det har i uken på Vestlandet vært kastet brisling i Sogn (Aurland, Fjærland, Vetlefjorden), i Sunnhordland (Ålfjord og Åkrefjord) samt Ryfylke (Sauda og Høle). Størst betydning hadde fisket i Ålfjorden. Antakelig dreier ukefangsten for Vestlandet seg om vel 4000 skj. I Oslofjorden foregikk det en del brislingkasting i begynnelsen av uken, men senere stoppet fisket opp grunnet leveringsvansker. Det er mangel på bokser til nedleggingen.

Brislingtråling:

Så vidt vites ligger det noen norske brislingtrålere i Skagen. De påventer begivenhetenes gang.

Bankfisket:

Fra Ålesund meldes det om gjennomgående godt kveitefiske på Aktivneset hvor fangstene ligger på

2000 til 6000 kg. I uken er det ikke kommet båter fra Færøyane, men det kom en den 26. september med 20 000 kg. Fisket på Botnane etter rundfisk og lå etc. beskrives som til dels ganske bra. Møre hadde i uken et fiske- og skalldyrparti på 541 tonn, hvorav fra bankene 48 tonn lange, 28 tonn brosme, 102,7 tonn kveite, 57,8 tonn pigghå og 28 tonn skate. Måløy hadde et samlet fiske på 90 tonn, derav fra bankene 11 tonn lange, 7 tonn brosme, 1 tonn kveite og 55 tonn pigghå.

Fra Andenes meldes det om ruskevær med bare to sjøværsdager. Fangsten ble 7,6 tonn, hvorav 6 tonn kveite (delvis garnfanget). Fra Tromsø foreligger det ikke nærmere underretning.

Seisnurpefisket:

Det er bra med sei i Finnmark nå og siste ukes fangst ville vært meget større enn den ble, dersom været hadde vært bedre. Av sei ble det i uken fisket 1742 tonn mot 1190 tonn uken før. Hovedfisket foregikk på Tanafjordene. I alt er det nå i Finnmark fisket 20 718 tonn sei, hvorav hengt 4770 tonn, saltet 12 180 tonn, iset 2601 tonn.

Kystfisket:

Den samlede ukefangst i Finnmark ble 1984 tonn fisk mot 1472 tonn uken før. Seipartiene er inkludert i begge tall. Av ukefangsten nevnes utenom sei 41 tonn torsk, 147 tonn hyse, 2 tonn brosme, 12 tonn kveite, 4 tonn flyndre, 26 tonn uer og 9 tonn blåkveite. I fisket i Finnmark deltar det nå 240 motorfartøyer, 6 andre båter med tilsammen 1519 mann. Sjørover langs kysten er fisket det vanlige. På Møre meldes det om følgende mengder kystfanget fisk: 13 tonn torsk, 15 tonn sei, 6 tonn hyse, 18,6 tonn størje hvortil en del andre arter i mindre mengder. Måløy hadde lite fiske utenom bankfisket. Stavanger melder om gode tilførsler på tils. 36 000 kg sei, lyr og litt torsk fra Tananger—Kvitsøy. Sørlandet melder om bra fiske med ukefangst på 60 000 kg sei, lyr og torsk og dessuten 5000 kg fjordsild (fra Langesund—Kragørødistriktene).

Levendefisk:

Rusefisket ga ganske bra utbytte. I siste uke ble det fra Levendefisklagets distrikt transportert til Mosjøen 15.000 kg levende torsk, Trondheim 25 000

kg, Bergen 35 000 kg. Trondheim ble dessuten tilført 5000 kg levende småsei, Åndalsnes 5000 kg. Det er nå nærmest slutt med småseien.

Makrellfisket:

Det viktigste fiske foregår fremdeles på Revet, hvor 98 tonn av ukefangstens 109 tonn ble tatt. Det er nå i alt blitt oppfisket 12 088 tonn makrell, hvorav brukt fersk innenlands 5299, iset for eksport 2325, levert til frysing 3491 tonn, saltet 692 tonn. Resten er anvendt til agn, hermetikk etc. De to siste uker har det på ny vært plasert en del makrell på fryseri.

Gydd: Småmakrellen som i Rogaland går under navn av »gydd« er en søkt hermetikkvare. For tiden foregår det ganske godt fiske på Sandnesfjorden. Landets ukefangst av gydd siste uke oppgis til 7906 skjegger. En skal ved en senere anledning komme tilbake til totalfangsten.

Hummerfisket:

Det er fortsatt ganske bra fiske i Vestfold, Telemark og Aust-Agder. Skagerakfisk har i siste uke overtatt 30 á 35 000 kg hummer fra fiskerne på denne strekning. Det forskudteres kr. 5 pr. kg.

Rekefisket:

Fisket på Srølandet i siste uke var meget betydelig. Blant annet ble det trålet 25 tonn reker på Revet og ukefangsten var i alt på 35 000 kg. Prisen ligger noe under kr. 3 pr. kg. Samtidig melder Måløy om 800 kg reker og Møre om 2600 kg.

Krabbe:

Fisket beskrives i det store hele som ujevnt. For en del viktigere steder i Møre fylke var den samlede ukefangst 219 000 kg, for Måløy 13 000 og Bulandet (Askvoll) 49 000 kg.

Håbrandfisket:

Deltakelsen i fisket var liten også siste uke, men nå opplyses det at en rekke av de større fartøyer har stukket til sjøs igjen. Det kom inn 9 båter med fangster på 200 til 6000 kg, tils. med 28 000 kg.

Fetsild og småsildfisket 1/1—19/9 1949.

	Finnmark—Buholmråsa		Buholmråsa—Stad		Stad—Rogaland		Samlet fangst	
	Fetsild ¹⁾	Småsild	Fetsild ¹⁾	Småsild	Fetsild ¹⁾	Småsild	Fetsild ¹⁾	Småsild
	hl	hl	hl	hl	hl	hl	hl	hl
Fersk eksport	—	—	1 393	6 976	48 765	18	50 158	6 994
Saltet	13 110	1 232	10 040	2 058	6 126	425	29 276	3 715
Hermetikk	—	5 303	—	51 808	903	5 518	903	62 629
Fabrikkersild	45 020	223 823	7 788	60 671	739	9 553	53 547	294 047
Agn	2 720	1 771	16 100	10 595	15 848	1 322	34 668	13 688
Fersk innenlands	1 090	92	2 840	2 426	5 853	4 447	9 783	6 965
Total	61 940	232 221	38 161	134 534	78 234	21 283	178 335	388 038

¹⁾ Inkluderer forfangstsild.



Ut- landet.

Danskene har eventyrlig utbytte av sitt fiske utfor Uruguay.

De danske fiskere som for 5 måneder siden dro til Uruguay for å drive fiske med Montevideo som basis har opplevet et både spennende og heldig eventyr. Det vrirler med fisk ved kysten og danskene har tjent store penger. De er også blitt perlevenner med befolkningen og i Montevideo lærer det i dag at: Danskene har lært oss å spise fisk. Nylig avla Uruguays president Luis Battle Berres sammen med 4 ministre et besøk ombord i de danske kutterne »Ceylon« og »Unna« og likeledes er det kommet sakkyndige både fra Brasil og Argentina for å studere de danske fiskemetoder.

For kort tid siden reiste 3 av de danske fiskeres hustruer samt barn til Uruguay. Reisen går via Gøteborg til Montevideo og vil ta 1 måneds tid. Det kan dermed tales om en dansk fiskerkoloni i Uruguay. Formentlig vil det innen kort tid bli åpnet adgang til innreise for flere danske fiskere.

De åtte danske fiskere som sammen med uruguayanske medhjelpere driver fiske ved kysten utfor Montevideo arbeider meget hårdt. Hvis en av kutterne lar vente på seg, ropes det straks på fisk fra alle kanter. Uruguays regjering kjøpte for en tid siden 2 store Esbjergkuttere, men ønsket samtidig dansk veiledning i fisket. Dette førte til kontrakten med de 3 Thyborønbrødre fiskeeksportør Georg H. Olesen samt skipperne Charles og Chr. Olesen. De to siste reiste selv av sted sammen med 6 andre danske fiskere. En av dem forteller i et telegram til Politikken, at allerede første fiske-tur, som var av to døgn varighet innbrakte hele 30 000 kg fisk.

Fiskeeksportør Olesen opplyser samtidig at en i slutten av denne måned sender 2 bunngarnfartøyer fra Danmark til Uruguay. Båtene er av samme type som de, som brukes fra Frederikshavn. De skal sendes til Montevideo med fraktdamper.

Befolkningen i Uruguay som teller 2½ million har tidligere praktisk talt ikke spist fisk, men nå drives det iherdig propaganda og behovet vokser fra dag til dag. Det viktigste fangstobjekt er en fisk som benevnes »covina« en slags havabbor. Mens danske Nordsjøkuttere i hjemlige farvann er ute i uker av gangen varer fangstturene i Uruguay bare høyst 36 timer. Covinaen som veier om lag 1½ kilo stykket blir etter ilandbringelsen behandlet etter de mest moderne metoder. Kutterne selv har store kjølerom. Nylig foretok de danske fiskere en tur ut på dypere farvann for å fiske lysing. Resultatet var over forventning, men da turen varte i flere dager oppstod det straks fiskemangel i Montevideo.

De danske fiskere har ikke bare fisket covina og lysing, men også meget makrell, håbrand og blekksprut. De har også funnet store østersbanker — og på dette område mener de at det ligger fine inntektsmuligheter. Foreløpig har de imidlertid mer enn nok å gjøre med det alminnelige fiske.

Fiskeeksportør Olesen som har fortalt dette sier at beretningene fra Uruguay lyder så spennende at han selv har besluttet å besøke Montevideo. (Fra en dansk avis).

Det hollandske sildefiske.

I uken som endte 10. september ble det i hollandske havner ilandbrakt 28 670 tnr. fiskepakket saltsild samt 78 008 kg fersksild. Siden sesongens begynnelse den 17. mai er det blitt ilandbrakt 161 454 tnr. matjessild, 31 162 tnr. fullsild, 26 361 tnr. overgangssild og 794 tnr. tomsild — tils. 219 771 fiskepakket tønner hvortil kommer 365 632 kg fersksild. I fjor på samme tid var det produsert 330 749 tnr. saltsild og 956 833 kg fersksild.

Fisk brakt i land i Finnmark i tiden 1. januar til 18. september 1949.

Fiskesort	Mengde	Anvendelse			
		Fersk og iset	Filet	Saltet	Hengt
	tonn	tonn	tonn	tonn	tonn
Torsk	31 540	9 007	325	12 066	1) 10 142
Hyse	9 785	8 927	18	178	662
Sei	2) 18 975	2 009	5	11 165	4 623
Brosme	346	42	—	120	184
Kveite	1 244	1 244	—	—	—
Blåkveite	26	26	—	—	—
Flyndre	453	453	—	—	—
Uer	103	102	—	1	—
Steinbit	2 020	1 993	—	27	—
I alt	64 492	23 803	348	23 557	15 611

Leverkvantum 57 605 hl, utvunnet 21 271 hl damptran. Rogn saltet 1392 hl, rogn iset 874 hl.

1) Herav 345 tonn rotskjær. 2) Herav 1 173 tonn til fiskemel.

Ilandbrakt fisk til Tromsø i tiden 1. januar—18. september 1949.

Fiskesort	Mengde	Anvendelse			
		Iset	Filet	Saltet	Hengt
	tonn	tonn	tonn	tonn	tonn
Torsk	478	192	213	71	2
Sei	1) 835	36	726	57	12
Lange	1	1	—	—	—
Brosme	53	13	1	32	7
Hyse	892	651	200	28	13
Kveite	35	35	—	—	—
Svartkveite	—	—	—	—	—
Gullflyndre	16	16	—	—	—
Smørflyndre	13	13	—	—	—
Uer	78	78	—	—	—
Steinbit	36	36	—	—	—
Annen	4	4	—	—	—
Reker	132	132	—	—	—
I alt	2 573	1 207	1 140	188	34

1479 hl lever og 193 hl rogn, hvorav 135 hl iset, 58 hl saltet.

1) Herav 4 tonn til guano.

Islands sildefiske.

Pr. 17. september var det på Island saltet 67 262 tnr. sild og levert 508 566 hl til sildoljefabrikkene. Tallene den 11. september i fjor var 114 799 tnr. saltsild og 447 681 hl fabrikkvare.

Svensk fiskerioversikt.

Dårlige snurpe-, gode garnfangster fra Island.

I sin fiskerioversikt skriver »Svenska Väst kustfiskaren« den 10. sept. at størjefisket hittil i år har gitt uvanlig gode fangster. Det fiskes hovedsakelig utfor Hallandskysten. Det gode vær har bidratt til å intensivere fisket og mange båtlag har gjort gode fangster. Fisket drives med krok, og båter av alle størrelser kan delta. Fisken selges i Gøteborg og blir eksportert til Italia. Eiendommelig nok har størjen i år latt seg ta med krok, mens dette andre år har vært helt umulig selv om det har vært store stimer av den på kysten. Noen enkelte få lag har også i år drevet fangsten med harpun og likeledes har noen gjort forsøk med liner. Fiskens størrelse i disse farvann har gjennomsnittlig vært 50 til 80 kg pr. stykk. De få eksemplarer av størje som har vært ilandbrakt fra Nordsjøen har vært av en ganske ammen størrelse, nemlig 200 til 250 kg.

Trålfisket etter sild er i full gang i forskjellige Nordsjøfarvann. Det har i år ikke vært samme anledning til leveranser i Danmark som tidligere år hvilket delvis skyldes at danskene ikke har hatt samme muligheter for eksport som i fjor.

Desverre har fiskerne i stor utstrekning kommet inn med fangsten på lørdager og mandager. Dette har forårsaket at betydelige kvantiteter har forblitt utsolgte og har måttet overtas av Väst kustfisk. Enkelte fangster fra Fladengrunnområdet har også inneholdt meget makrell.

Direktelandingene av fladensild i Tyskland er kommet i god gjenge. Det er de største fartøyer som driver denne trafikk og de er ikke underlagt rasjoneringsbestemmelser for fangsten. Noe av silden som blir ilandbrakt fersk på vestkysten blir eksportert til Tyskland, noe til Danmark, men det meste saltes for det svenske marked, noe også for eksportmarkedet.

Noen få snurpere er hjemkomne fra sildefisket ved Island. For dem har fisket vært smått. De garnbåter som er kommet hjem på det nåværende tidspunkt derimot, har full last.

I Gøteborg fiskehavn ser en nå at fiskerne så å si daglig ilandfører blekksprut. Denne er eksportvare og takket være eksporten kan det nå med fordel legges an på fangst av denne fiskesort.

Islandssild til Finland.

Ifølge en meddelelse i »Svenska Väst kustfiskaren« har Finland kjøpt 15 000 tnr. saltet og sukkersaltet sild samt 10 000 tnr. krydret sild av Island. Dessuten har Finland kjøpt 200 tonn sildolje, 150 tonn fiskeleverolje samt 25 tonn ammen tran.

Eksportkontroll for konserverte fiskevarer i Sverige.

Det er nå av Livsmedelskommissionen blitt utferdiget nærmere forskrifter for eksportkontrollen med saltet og tørket fisk samt konserver av fisk og krebsdyr samt muslinger.

Ifølge forskriftene underlegges kontrollen av saltet og tørket fisk en overinspektør for vest- og sørkysten og en

kontrollør for østkysten som begge sorterer under livsmedelkommissionen. Ved eksport av omhandlede varer må denne anmeldes skriftlig og det erlegges en avgift for kontrollen.

Kontrollen av konserverte fiskevarer underlegges et særskilt organ — Svenska konservkontrollens råd. Framgangsmåten ved begjæring om kontroll er den samme som ovenfor, men kontrollen av konserver skjer omkosningsfritt. (Svenska Västskustfiskaren).

Islands blåkveite i Hamburg.

Ifølge »Die Fischwoche« ble det nylig i Hamburg levert 600 centner svartkveite av islandsk opprinnelse. Fangsten var blitt tatt i grønlandske farvann.

Fisket i Jugoslavia.

Sammenlagt er 20 000 personer og 6800 båter med samlet tonnasje på 13 500 tonn beskjeftiget i Jugoslavias fiske- og fiskeindustri. Majoriteten herav finnes i Split på den dalmatiske kyst. Årsfangsten regnes å nå opp i 8000 tonn fisk, hvorav halvparten består i sardiner, størje, makrell og ansjos. Om lag 2000 tonn av fangsten saltes og konserveres.

Ved siden av saltvannsfisket har Jugoslavia også et ganske betydelig ferskvannsfiske med en avkastning på ca. 7000 tonn årlig med stør og laks som viktigste fiskesorter. Fangsten foregår på Donau og nærliggende områder. I innsjøene Skadar, Ohrid, Prespa og Dojran drives det ørret- og karpefiske i stor utstrekning.

Ved Malostonskikanalen drives det østersdyrking og ved Sibenik- og Zlanrinskysten foregår det et korall- og svampefiske, som er av mindre omfang.

Dansk fiske i august.

Ifølge »Fiskeribladet« ble det i august måned i danske havner ilandbrakt 18,7 mill. kg fisk, hvorav 1,2 mill. kg av svenske fartøyer. Fangsten ligger 3 mill. kg høyere enn julifangsten og 2 mill. kg høyere enn augustfangsten i 1948 og gjennomsnittsfangsten i august de 7 siste år. Av fersk fisk ble det i august eksportert 3,9 mill. kg mot 4,2 mill. kg i fjor. Heri er ikke medregnet direkteleveranser i utlandet. Av fangsten ble 25 pst. tatt i Nordsjøen, 56 pst. i Kattegat, Skagerak og Limfjorden samt 19 pst. på Belt-havet, Øresund og Østersjøen.

Makrellfisket ga største utbytte siste måned med 3,8 mill. kg. Sildefisket ga 2,6 mill. kg, fangsten av gullflyndre 2,1 mill. kg, av torsk 1,9 mill. kg. Av industrifisk ble det ilandbrakt 4,4 mill. kg, mens resten 3,9 mill. kg bestod av blant annet 720 tonn hvitting, 550 tonn håbrand, 340 tonn hyse, 200 tonn sei og ca. 26 tonn ferskvannsfisk. Av skall-dyr ble det innbrakt 100 tonn.

Om sildefangsten opplyses det at mesteparten stammet fra forskjellige fiskeplasser i Nordsjøen — især fra Fladen-grunn.

Håbrandfisket ble fortrinnsvis drevet i Nordsjøen og det nordvestlige Skagerak og ga godt utbytte til utøverne.

Ilandbrakt fisk til Andenes i tiden 1. jan.—18. sep-tember 1949.

Fiskesort	Mengde	Anvendelse		
		Iset	Saltet	Hengt
	tonn	tonn	tonn	tonn
Torsk	706	306	270	130
Sei	346	118	136	92
Lange	51	21	30	—
Blålange				
Brosme	42	14	19	9
Hyse	53	52	1	—
Kveite	53	53	—	—
Svartkveite	32	31	1	—
Uer	179	163	16	—
Annen fisk	4	4	—	—
I alt	1 466	762	473	231

Leverkvantum 1120 hl, hvorav utvunnet 544 hl damp-tran. Rogn 413 hl, hvorav 199 til herm. og iset.

Ilandbrakt fisk til Måløy og omegn i tiden 1. januar—18. september 1949.

Fiskesort	Mengde	Anvendelse		
		Iset	Saltet	Herm-tikk
	tonn	tonn	tonn	tonn
Torsk	333	333	—	—
Sei	1 984	1) 1 854	—	130
Lange	185	168	17	—
Brosme	68	68	—	—
Hyse	98	98	—	—
Kveite	69	69	—	—
Gullflyndre	9	9	—	—
Skate	35	35	—	—
Annen fisk	7	7	—	—
Håbrand	13	13	—	—
Pigghå	2 830	2 830	—	—
Hummer	22	22	—	—
Reker	6	6	—	—
Krabbe	37	—	—	37
I alt	5 696	5 102	17	167

1) Herav 42 tonn levende.

Danmarks fiskeribank.

Kongeriget Danmarks Fiskeribank har utsendt årsberetning og regnskap for sitt 16. regnskapsår 1. april 1948—31. mars 1949. Det er stigende etterspørsel etter lån i banken, således at dens samlede utlån i årets løp er steget med 40 pst. Til dette kommer innvilgete, men i regnskapsåret ennå ikke utbetalte lån.

JM

DIESEL- OG SEMIDIESELMOTORER

10—400 HK
1—6 CYLINDRER



AKTIEBOLAGET
JØNKØPING MOTORFABRIK

JØNKØPING — SVERIGE

Representanter:

For Nord-Norge: **Herr ANTON ARVESEN, Engenes**

For Syd-Norge: **Skibsmegler BJ. BERGESEN
Shipping-Motorer
Strandgt. 91, Bergen**

Av A-lån til anskaffelse av fiksefartøyer og motorer er det utbetalt kr. 943 100 mens avdrag og innfrielser utgjør kr. 447 622,50. Samlet utlån av denne art beløper seg til kr. 3 448 622. Av B-lån til støtte av fiskerieringen er det ytet kr. 700 000 og i alt er det av denne sort lån utlånt kr. 780 420. Endelig har en løpende kr. 115 356,51 i kort-siktige C-lån. Bankens samlede utlån pr. 31. mars 1949 utgjorde således kr. 4 344 301,51. Utenom de sedvanlige lån til anskaffelse av fartøyer og motorer er banken i mer utstrakt grad kommet inn på å yte lån til forskjellige formål til støtte av fiskeriervervet, således til oppførelse av en sildoljefabrikk, til innkjøp av redskaper til fortsettelse av forsøksfisket ved Grønland, til ombygging og innretning av kjøleskip til transport av fisk, til installasjon av ekkolodd i større fiskefartøyer etc. Denne side av bankens virksomhet ventes utvidet, da de lån som ytes i henhold til Lov av 31. mars 1949 om lån til fremme av avsetningen av fisk og fiskeprodukter fortrinnsvis vil bli ytet som sekundære lån næst etter lån bl. annet i fiskeribanken.

Pantebrev for fiskerilån som banken i sin tid overtok fra Staten er nedskrevet med ca. 20 000 kroner og utgjør nå kr. 258 599,17. Bankens administrasjonsutgifter har andratt til kr. 64 442,50, som er refundert av statskassen. Fiskeribankens renteinntekter har andratt til kr. 198 127,56, mens rente til Finansministeriet av bankens grunnfond har vært kr. 160 871,14 og renter av bankens obligasjonslån kr. 33 750. Det blir således et regnskapsmessig overskudd

på kr. 3506,42, som er overført til reservefondet hvis størrelse er kr. 315 484,31. Det er ikke konstatert noe tap på de av banken ytede lån og banken ligger ikke inne med noe overtatt pant.

Av Fiskeribankens obligasjonslån er det i regnskapsåret amortisert kr. 100 000 og saldoen pr. 1. april 1949 er nå kr. 850 000. Bankens lån ytes ikke mer i form av obligasjonslån, men som kontante lån til pari kurs.

Fiskeribankens forretningsførsel varetas som kjent av Hypotekbanken. Så vidt vites arbeides det med planer om en reorganisasjon av Fiskeribanken, således at denne skulle kunne virke som en egentlig bank og som en selvstendig institusjon — noe i retning av den norske Fiskarbank (Fiskeribladet).

Dansk eksport av blekksprut til Italia.

Berlingske Tidende inneholdt 3. september følgende meddelelse fra avisens korrespondent i Fredrikshavn:

Det danske fiske har i år funnet et nytt og betydningsfullt marked i Italia, hvortil det i løpet av de 2 siste månedene er blitt eksportert store partier blekksprut. Fisket, som drives fra de vendsysselske havner og især fra Fredrikshavn, kulminerer i disse dager og inntil nå er det blitt ilandbrakt til og solgt på fiskeauksjonen i Fredrikshavn om lag 45 000 kg, hvorav 75 pst. er blitt fanget i august måned.

Det nye markedets betydning er iøynefallende når det opplyses, at det i fjor bare ble tilført Frederikshavn et par hundre kilo blekksprut, som praktisk talt var uselgelig, mens prisen i øyeblikket ligger på ca. kr. 1,40 pr. kg.

Islandsk innenlandspris på sildemel.

Vi noterer oss ifølge en kunngjøring datert 18. august at de islandske statsfabrikker for sildolje og mel har sendt ut melding om at det er blitt bestemt at prisen på 1. klas-ses sildemel for innenlandsk omsetning skal være kr. 100,50 for 100 kilo fob. fabrikkens havn, forutsatt at melet blir betalt og avhentet før 15. september. Ved senere betaling påløper det renter, ved senere avhentning dessuten brandforsikringspremie. Det er også blitt satt en bestillingsfrist og betalingsfrist.

Vellykket islandsk tråler til Vest-Grønland.

En av de store nye trålerne som er bygget for Islands regning etter krigen »Jon Þorláksson« (tilhørende Reykjavik by) har vært på en fiskeferd til Vest-Grønland. Fangsten ble ca. 5000 kit — full last — på ca. 8 dager. Fisket er visstnok foregått langt nord på 67°, hvor det altså synes å være gode muligheter for tråling.

Fangsten solgtes i England. Denne visstnok første fiskeferd i sitt slag på Vest-Grønland synes å ha vakt oppmerksomhet, ved den store fangst på kort tid.

Abonner på „Fiskets Gang“!

Islands torskefiske.

Ifølge underretning fra Fiskifjelag Islands har Islands torskefiskerier pr. 31. august i år gitt tilsammen 202 453 tonn sløyd fisk med hode, hvorav det er blitt saltet 29 989 tonn, eksportert iset 99 036 tonn, anvendt til filet 70 761 tonn, solgt fersk innenlands 2384 tonn, anvendt til hermetikk 224 tonn og til stokkfisk 59 tonn. Dessverre foreligger det ikke tall for tilsvarende dato i fjor, men det kan opplyses at totalfangsten pr. 31. juli 1948 var 172 021 tonn sløyd fisk med hode. I det store hele har utbyttet av Islands torskefiskerier i år ligget noe høyere enn i fjor.

Islands fiskeeksport jan.—juli 1949 og 1948.

I jan.—juli 1949 og 1948 er det blit eksportert følgende mengder:

	Mengde		Verdi (f.o.b.) 1000 isl. kr.	
	Januar—juli		Januar—juli	
	1949	1948	1949	1948
	100 kg	100 kg		
Klippfisk.....	1 811	11 811	589	3 214
Saltfisk, uvirket..	126 394	86 235	26 678	14 741
Ferskfisk, iset ...	697 275	695 382	48 004	52 494
—«— frosset	247 893	141 223	63 883	38 923
Tørrfisk.....	—	2	—	2
Hermetikk.....	2 277	8 344	657	3 723
Saltsild.....	610	1 884	131	318
Frossen sild.....	70	34 115	12	1 678
Tran (av torskelev.)	32 066	44 056	11 055	17 986
Sildolje.....	3 683	210 537	1 054	54 904
Sild og fiskemel..	55 600	329 468	6 118	33 450
Hvalkjøtt.....	139	3 045	38	1 068
Saltet rogn.....	21 644	7 699	2 446	836

Islands fiskerier i jan.—juni 1949 og 1948.

I maiutgaven av »Statistical Bulletin« som utgis av Islands Nasjonalbank oppgis følgende tall for Islands fiskeproduksjon.

	Januar—juni	
	1949	1948
Ising (fisk)..... tonn	74 6 2	73 248
Frysing (fisk)..... »	63 356	62 869
Tørrfisk..... »	59	—
Hermetikk..... »	224	376
Saltet..... »	23 979	20 602
Hjemmekonsum..... »	1 782	1 463
Sild frosset til agn..... »	670	13
Sild til fabrikkene..... »	—	88 511

Samtlige mengdetall gjelder sløyd fisk med hode, unntatt sild, som er oppgitt i rund vekt.

Det skotske sildefiske.

Det foreligger tall for den skotske saltsildproduksjon pr. 10 september som utviser tilsammen 162 018 tønner mot på samme tid i fjor 230 544 tnr. For de viktigere havner stiller forholdet seg således: Lerwick 57 020 tnr. (i fjor 83 656), Stornoway 22 165 tnr. (13 062), Wick 20 918 tnr. (14 462), Peterhead 14 550 tnr. (39 932), Fraserburgh 14 454 tnr. (55 697), Ullapool 12 026 tnr. (0).

Nyfundland har skibet 100 000 cwts. av saltfisk(klippfisk)-produksjonen.

Ifølge »The Fishermen's Advocate« har Nyfundland pr. 20. august skibet nær ved 100 000 cwts. av årets saltfisk (klippfisk)produksjon. Det er NAFEL som har oppgitt tallet.

Av ny kystfisk var det pr. nevnte dato skibet omtrent 40 000 cwts., som er over det dobbelte av det kvantum som på samme tid i fjor var skibet av foregående sesongs produksjon.

Av andre kvaliteter av årets produksjon var det pr. samme dato skibet 3400 cwts. Labradorfisk, ordinary cure og 3300 cwts. fulltørket (hard dried) fullsaltet samt 45 000 cwts. salt bulk.

Slepetrosser av nylon.

Stordimensjonerte slepetrosser av nylon har for første gang vært brukt til transsøseanisk slepning av det britiske taughåtrederi Overseas Towage & Salvage Co. Ltd. Firmæts to taughåter »Dexterous« og »Marinia« har nylig fullført en vellykket levering av 6 dampferjer fra Holland til Istanbul, — en distanse på om lag 3000 miles. Det ble anvendt nylonrosser.

Selskapets store og kraftige taughåter bruker i alminnelighet manilatrosser med en omkrets på 18 til 20 tommer som veier flere tonn. Etter en sleping over havet er disse trosser på grunn av den langvarige henværen i vann altfor stive til å kunne bøyes selv over fartøyets største gangspill. På grunn av sin store vekt var manilatrossene dertil ofte utsatt for beskadigelse når de ble slept over klippefull bunn og var iblant utsatt for ødeleggelse på havbunnen når det skulle kortes inn ved fullføringen av en sleping.

British Ropes Ltd. foretok så eksperimenter ved sin fabrikk for syntetisk taugverk i Leith. Det ble påvist at en 9 toms nylonross hadde en elastisitet på opptil 40 pst. mot 16 pst. i tilsv. manilatrosse og at slepetrossen etter at spenningen ble opphevet trakk seg sammen igjen til sin opprinnelige lengde på en mindre brøkdel nær. Vekten var bare fjerdeparten av manilatrossens og risikoen for undervannsskader derfor betydelig redusert.

Den første prøve i full og praktisk målestokk foretok Overseas Company under sleping av akterenden av et tankskip fra Brest til Kiel. Utfor Dover satte det inn med plutselig storm av slik styrke at taughåtskipperen voktet med engstelse på strekk som han antok ville ha sprenget enhver annen trosse. Den 9 tommers nylonrossen tålte strekket på grunn av sin store evne til å motstå sjokkbelastning.

Averter i „Fiskets Gang!“

Fisk brakt i land i Møre og Romsdal fylke i tiden
1. januar - 18. september 1949.

Fiskesort	Mengde	Anvendelse				
		Iset	Filet	Saltet	Hermetikk	Hengt
	tonn	tonn	tonn	tonn	tonn	tonn
Torsk ¹⁾	846	797	—	44	5	—
Sei ²⁾	3 432	²⁾ 1 942	—	28	297	1 095
Lange	1 732	853	—	879	—	—
Blålange	110	58	—	52	—	—
Brosme	1 292	696	—	594	1	1
Hyse	433	414	—	2	17	—
Kveite	1 310	1 310	—	—	—	—
Gullfl., rødsp..	29	29	—	—	—	—
Smørfl. yndre...	20	20	—	—	—	—
Ål	5	5	—	—	—	—
Uer	7	7	—	—	—	—
Steinbit	4	4	—	—	—	—
Skate og rokke	234	234	—	—	—	—
Annen fisk ...	97	97	—	—	—	—
Håbrand	4	4	—	—	—	—
Piggå	1 222	1 222	—	—	—	—
Makrellstørje ..	562	562	—	—	—	—
Hummer	117	101	—	—	16	—
Reker	51	50	—	—	1	—
Krabbe	302	14	—	—	288	—
I alt	³⁾ 11 809	8 419	—	1 599	625	1 096
Herav til:						
Ålesund	4 703	3 698	—	961	44	—
Kristiansund N.	2 295	1 925	—	172	128	70
Smøla	648	199	—	4	26	419
Bud—Hustad	268	153	—	88	26	1
Ona—Bjørnsund	465	366	—	99	—	—
Bremsnes . . .	³⁾ 1 560	785	—	2	238	465
Haram	177	84	—	1	92	—
Søre Sunnmøre	811	508	—	233	70	—
Grip	349	249	—	—	1	99
Kornstad	533	452	—	39	—	42

Lever 3 420 hl, hvorav 10 solgt til fabr. Rogn 44 hl.

¹⁾ Ålesund utenom oppsynstiden. ²⁾ Herav 539 tonn levende. ³⁾ Herav 70 tonn guano.

Denne trosse med 9 tommers omkrets har nå fullført slepinger på tils. over 15 000 miles med fartøyer på opptil 11 000 tonn. På grunn av de gunstige resultater ble det så laget en 10 tommers trosse. Denne trosse har nå vært brukt over 12 000 miles sleping ombord i slepebåten »Dexterous«. 10 tommers trossen av lengde 540 fot er bygget av 6 500 000 fibre og har en bruddstykke på 90 tonn. Den motsvarer på fordelaktig måte en manilatrosse på 20 tommers omkrets. Den er som før nevnt også meget lettere i vekt og dermed også langt lettere å behandle for taugbåtmannskapet.

Makrellfisket pr. 23/9 1949¹⁾

Anvendelse	Uken	Sml. fangst
	til 23/9	
	kg.	kg
Hjemmeforbruk	52 407	5 298 676
Fersk eksport	—	2 325 413
Frysing	23 640	3 491 349
Salting	—	692 285
Hermet. og røyking	28 770	275 128
Agn	—	967
Mel og olje	4 280	4 280
I alt	109 097	12 088 098

Dessuten 7906 skj. pir, tatt i Ryfylkefjordene.

¹⁾ Iflg. opplysninger fra Norges Makrellag S/L.

Nederlands sildefiskerier.

Avisen »Die Rotterdamer« for den 13. ds. inneholdt en artikkel, hvorav følgende gjengis i oversettelse:

»Som bekjent blir den ferske sild tilført av trålerne og herved gjelder det først og fremst flåten fra IJmuiden. Denne bringer i sesongen fra medio juli til medio november daglig tusener av kasser fersk fisk på markedet.

Rederne hadde selvfølgelig i de første år etter frigjøringsingen ingen vansker med å finne avsetning for sine produkter. Etterspørselen kunne tvertimot ofte ikke etterkommes. I denne tid satte rederne selvfølgelig alt inn på å bringe flåten på det tidligere nivå. Millioner av gylden ble anvendt til ombygging av de skip, som vendte tilbake fra Tyskland og England.

I mellomtiden ble matsituasjonen i Nederland bedre og dette medførte en nedgang i fiskeforbruket. På fiskeauksjonen i IJmuiden hadde dette imidlertid i 1948 ennå ikke stor innflytelse bl. a. fordi betydelige kvanta fisk kunne bli eksportert til utlandet i dette år.

Det var tydelig at regjeringen i årene 1947 og 1948 var tvunget til å fastsette maksimalpriser og også en minimumspris, skjønt det nesten ikke var den ringeste utsikt til at en ville selge »utover markedsprisen«. Ordningen med hensyn til en maksimumspris kunne allerede for lengre tid siden bli opphevet. Hvorledes er situasjonen nå? Ved å stille dette spørsmål kommer vi inn på de vansker som fiskerederiene for tiden har.

Meddelelsen om at de nederlandske redere en av disse dager var tvunget til ved gjensidig avtale å holde tilførselen av fersk sild innen rimelige grenser, taler for seg selv. De vil herigjennom forebygge at markedet gjennom for store tilbud vil bryte sammen og at driften som en følge herav ikke lengre vil lønne seg. Hvorledes skal dette skje?

Det ble besluttet at skipene i sin alminnelighet etter to sildefangstturer skal gjøre en tur for å fange fersk fisk (torsk m. v.). Herigjennom oppnåes samtidig at en også i sildesesongen kan levere fersk fisk. Uaktet disse forholdsregler vil det ikke kunne unngås at det forskjellige

ganger vil oppstå markeds-overskudd. Det ble derfor samtidig besluttet å fastsette minimumspriser ad H. fl. 12.00 og H.fl. 10.50 pr. kasse av 50 kg.

Disse minimumspriser ligger ennå under det nivå, som prisdirektoratet i 1948 fastsatte, nemlig H.fl. 15 00 pr. kasse. Rederne er dessuten av den oppfatning at de ikke er for høye for konsumentene.

Alt dette betyr ikke at minimumsprisene dekker produksjonsutgiftene. Ifølge rederne vil det være nødvendig at det forekommer dager med betydelig høyt utbytte for å sikre en rimelig drift.

Arbeidstagerne i trål-driften blir ved denne ordning ikke glemt, idet disse får garantert minimums-utbytte av henholdsvis H.fl. 12.00 og H.fl. 10.50. Dette medfører at rederne for så vidt angår fiskepartier, som går til fiskemelfabrikkene og derved ikke oppnår minimumsprisen, tilknytter pris-differansen.

Rederne er overbevist om at den någjeldende ordning medfører at sild av dårlig kvalitet ikke bringes på markedet, denne går uten videre til fiskemelfabrikken. Det samme gjelder for så kalte »toters«-sild som har mindre

lengde enn 21 cm. Herigjennom håper en å oppnå at de unge sild blir spart, hvilket vil komme fiske-bestanden til gode.«

Markedsnytt.

Statens Ferskfiskkontroll har sendt ut følgende melding, datert 21. september:


Fiskeridirektoratet melder at inntil videre skal følgende fiskevekt benyttes for vinterpakking av ferskfisk for eksport og innenlands omsetning:

I standard helkasser nettovekt 70 kilo med tillegg av 3 kilo for svinn.


I spesialkassen (også kalt 8" kassen) pakkes 51 kilo netto og 2 kilo overvekt for svinn.

I halv-kassen pakkes 38 kilo netto og 2 kilo overvekt for svinn.

Det vises for øvrig til Prisdirektoratets kunngjøring nr. 1246 § 4, inntatt i Pristidende nr. 1 — 1949.



NAVNET ESSO ER DANNET AV FORBOKSTAVENE I STANDARD OIL



De står med
penger i neven

og ønsker som folk flest å få mest mulig igjen for dem.



SMØREOLJER

skuffer Dem ikke på noe punkt — hverken i maskinen eller i prisvegen.

A/S Østlandske PETROLEUMSCOMPAGNI
A/S VESTLANDSKE Petroleumcompagnie

Norges utførsel av fiskeprodukter fra 1. januar til 10. september 1949 og i uken som endte 10. september.

444

Nr. 38, 29. september 1949

TOLLSTEDER	Fersk sild i alt	Fersk vårsild	Fersk storsild	Fersk fetsild	Fersk forfangst sild	Fersk brising og småsild	Frossen sild i alt	Frossen vårsild	Frossen storsild	Frossen fetsild	Frossen forfangst sild	Frossen brising og småsild	Fersk fisk i alt	Fersk torsk	Fersk lange	Fersk sei	Fersk hyse	Fersk makrell	Fersk kveite	Fersk flyndre
	Stat. nr. 403i-3s	Stat. nr. 403s	Stat. nr. 403i	Stat. nr. 403i	Stat. nr. 403s	Stat. nr. 403s	Stat. nr. 404i-4s	Stat. nr. 404s	Stat. nr. 404i	Stat. nr. 404i	Stat. nr. 404s	Stat. nr. 404s	Stat. nr. 405i-16	Stat. nr. 405i	Stat. nr. 405i	Stat. nr. 405s	Stat. nr. 405s	Stat. nr. 407	Stat. nr. 406i	Stat. nr. 406s
Fredrikstad	12	—	—	—	—	12	—	—	—	—	—	—	42	—	—	—	—	—	—	—
Oslo	—	—	—	—	—	—	—	—	—	—	—	—	208	123	—	—	21	—	44	4
Kristiansand S.	469	24	—	—	445	—	67	67	—	—	—	—	1 536	—	—	—	—	1 510	—	1
Egersund	4 296	4 296	—	—	—	—	—	—	—	—	—	—	36	—	—	—	1	30	—	—
Stavanger	—	—	—	—	—	—	4 114	2 358	1 521	—	235	—	406	1	—	—	17	343	—	12
Kopervik	768	768	—	—	—	—	646	521	125	—	—	—	63	—	—	63	—	—	—	—
Haugesund	35 904	31 153	4 319	—	432	—	2 407	1 280	896	—	231	—	381	17	—	276	26	39	—	1
Bergen	38 250	4 093	31 887	—	2 270	—	7 761	3 694	3 161	—	906	—	7 424	2 963	70	712	1 576	—	299	160
Florø	3 362	413	2 949	—	—	—	931	398	463	—	70	—	35	—	—	—	—	—	—	—
Måløy	4 223	1 083	3 140	—	—	—	1 266	661	450	—	155	—	1 694	134	90	210	34	—	43	18
Ålesund	8 297	1 449	6 848	—	—	—	7 911	3 840	3 927	—	144	—	2 142	551	210	43	224	—	661	12
Molde	276	—	—	—	—	276	865	513	352	—	—	—	50	9	—	—	2	—	—	—
Kristiansund N.	—	—	—	—	—	—	1 926	854	941	—	82	49	718	200	20	40	20	—	46	43
Trondheim	256	112	—	—	—	144	1 308	705	486	—	117	—	2 286	1 483	—	4	397	—	172	113
Bodø	—	—	—	—	—	—	—	—	—	—	—	—	8	—	—	—	—	—	2	1
Svolvær	—	—	—	—	—	—	—	—	—	—	—	—	5 639	5 061	2	21	367	—	41	39
Tromsø	9	—	—	3	—	6	—	—	—	—	—	—	4 721	2 457	10	88	1 392	—	264	138
Hammerfest	—	—	—	—	—	—	—	—	—	—	—	—	1 745	944	—	—	602	—	100	85
Vardø	—	—	—	—	—	—	—	—	—	—	—	—	1 450	594	—	—	740	—	33	40
Andre	85	29	—	—	—	56	59	59	—	—	—	—	1 221	65	2	2	12	806	197	51
I alt	96 207	43 420	49 143	3	3 147	494	29 261	14 950	12 322	—	1 940	49	31 805	14 602	404	1 459	5 431	2 728	1 902	718
I uken*)	16	—	—	3	—	13	—	—	—	—	—	—	685	26	—	—	409	—	137	34

*) På grunn av korreksjoner og avrunding av tallene til nærmeste hele tonn vil summen av uketallene ikke alltid stemme med tallene for si alt. Dessuten vil oppgavene fra noen av de nordligste poststeder på grunn av den sene postgang ikke være kommet inn ved ukesoppgjørets slutt. Utførselen blir i slike tilfelle ikke tatt med i uken, men kommer bare med i tallene hittil i år.

TOLLSTEDER	Fersk al	Fersk uer	Fersk brosme	Fersk pigghå	Fersk håbrand	Fersk laks	Fersk Steinbit	Fersk rogn	Annen fersk fisk	Frossen fisk i alt	Frossen torskfilet	Rundfrossen torsk	Frossen seifilet	Rundfrossen sei	Frossen hysefilet	Rundfrossen hyse	Frossen makrell	Frossen annen fisk	Tørrfisk i alt	Klippfisk i alt
	Stat. nr. 412	Stat. nr. 409	Stat. nr. 405s	Stat. nr. 414i	Stat. nr. 414s	Stat. nr. 411 ¹	Stat. nr. 410	Stat. nr. 416	Stat. nr. 405s.57-59 62.6s.65.6s 8.11s.13.15	Stat. nr. 417i-31	Stat. nr. 417i	Stat. nr. 420s	Stat. nr. 417s	Stat. nr. 420s	Stat. nr. 417s	Stat. nr. 420s	Stat. nr. 422	417s.518.19 420s-421s 423-431	Stat. nr. 433-38	Stat. nr. 439-43
Fredrikstad	42	—	—	—	—	—	—	—	—	—	—	—	—	—	—	—	—	—	1	—
Oslo	—	—	—	—	—	14	—	2	—	89	—	—	—	—	—	—	89	—	—	17
Kristiansand S.	—	—	—	—	—	2	—	—	23	—	—	—	—	—	—	—	—	—	—	11
Egersund	—	—	—	—	—	—	—	—	5	—	—	—	—	—	—	—	—	—	—	—
Stavanger	—	—	—	1	—	2	—	—	30	312	—	—	—	—	—	—	292	20	—	—
Kopervik	—	—	—	—	—	—	—	—	—	212	—	—	—	50	—	—	162	—	—	—
Haugesund	—	—	—	16	—	—	—	—	6	395	—	—	—	—	—	—	396	—	—	—
Bergen	68	—	132	327	396	96	478	60	87	555	168	—	8	—	77	—	239	63	1 654	1 467
Florø	—	—	—	35	—	—	—	—	—	—	—	—	—	—	—	—	—	—	—	—
Måløy	1	—	8	1 120	—	15	—	2	19	121	—	—	—	12	—	—	—	109	—	108
Ålesund	—	—	54	231	—	10	—	15	131	588	—	285	—	98	—	—	57	148	441	6 961
Molde	—	—	—	7	—	—	—	—	32	28	—	11	—	—	—	—	17	—	—	—
Kristiansund N.	—	—	30	277	—	8	3	6	25	1 873	587	596	5	87	5	—	—	593	58	10 492
Trondheim	—	—	—	—	—	83	2	5	27	585	477	8	26	—	—	—	—	74	31	—
Bodø	—	—	—	—	—	—	—	5	—	2 788	1 671	436	324	—	1	244	—	112	—	499
Svolvær	—	—	9	—	—	—	—	98	1	2 870	1 983	428	300	17	11	1	—	130	490	—
Tromsø	—	4	73	—	—	42	93	160	—	1 399	1 005	37	263	3	79	—	—	12	206	—
Hammerfest	—	—	—	—	—	—	—	14	—	—	—	—	—	—	—	—	—	—	—	—
Vardø	—	1	—	—	—	—	41	1	—	19	13	—	—	—	—	—	—	6	—	—
Andre	57	—	11	—	—	6	—	—	12	169	98	1	—	48	—	—	—	22	—	2
I alt	168	5	317	2 014	396	278	617	368	398	12 004	6 002	1 802	926	315	173	245	1 252	1 289	2 881	19 557
I uken*)	—	—	—	21	40	—	—	—	18	13	—	—	—	—	—	—	—	13	109	690

TOLLSTEDER	Saltet sild i alt	Saltet vårsild	Saltet storsild	Saltet fetsild	Saltet skjærsild	Saltet Nordsjø-sild	Saltet islands-sild	Saltet brisling	Krydder sild	Krydder saltet brisling	Saltet fisk i alt	Saltet rogn	Røykt sild	Hummer	Reker	Andre skalldyr	Hermetikk i alt	Sildemel	Fiskemel (Herund. tørrfiskmel)	Tangmel
	Stat. nr. 444 ₁₋₇	Stat. nr. 444 ₁	Stat. nr. 444 ₂	Stat. nr. 444 ₂	Stat. nr. 444 ₄	Stat. nr. 444 ₅	Stat. nr. 444 ₆	Stat. nr. 444 ₇	Stat. nr. 445 ₁	Stat. nr. 445 ₂	Stat. nr. 446 ₁₋₅₆	Stat. nr. 4723 ₁₋₂	Stat. nr. 460	Stat. nr. 466	Stat. nr. 469	Stat. nr. 467-468 470-471	Stat. nr. 473-97	Stat. nr. 1213 ₁	Stat. nr. 1213 ₂	Stat. nr. 1226
Fredrikstad	—	—	—	—	—	—	—	—	—	—	—	—	—	—	—	—	—	—	—	—
Oslo	174	—	—	18	—	153	3	—	—	—	—	—	—	—	—	—	—	221	—	—
Kristiansand S	1	—	—	1	—	—	—	—	—	—	—	—	—	9	21	—	—	131	—	—
Egersund	2 992	2 992	—	—	—	—	—	—	—	—	25	—	—	36	141	—	—	13	—	—
Stavanger	1 166	1 104	—	—	—	6	31	—	—	—	—	—	—	—	60	—	—	—	—	—
Kopervik	11 315	10 707	554	—	—	54	—	—	30	—	—	—	—	159	256	—	—	9 000	—	10
Haugesund	15 929	14 943	832	30	—	53	71	—	9	—	19	—	—	—	19	—	—	98	—	—
Bergen	26 169	3 390	22 174	59	38	186	322	—	61	1	100	743	362	28	71	—	—	4 631	2 040	305
Florø	4 395	229	4 166	—	—	—	—	—	—	—	—	—	—	—	—	—	—	236	—	—
Måløy	1 885	124	1 761	—	—	—	—	—	—	—	—	—	—	—	7	—	—	223	—	50
Ålesund	9 246	1 278	7 903	3	—	—	62	—	48	—	399	876	1 022	—	18	—	—	211	—	556
Molde	2 046	789	1 257	—	—	—	—	—	—	—	—	—	—	—	5	—	—	—	—	—
Kristiansund N.	3 362	1 410	1 927	—	—	—	25	—	—	—	88	495	—	—	53	—	—	440	—	179
Trondheim	999	105	172	722	—	—	—	—	—	—	—	—	—	—	206	1	—	1 708	—	—
Bodø	—	—	—	—	—	—	—	—	—	—	—	—	—	—	—	—	—	—	—	—
Svolvær	—	—	—	—	—	—	—	—	—	—	363	356	—	—	15	—	—	1	—	214
Tromsø	—	—	—	—	—	—	—	—	—	—	122	18	—	—	92	—	—	1	—	2 234
Hammerfest	—	—	—	—	—	—	—	—	—	—	—	—	—	—	—	—	—	—	—	448
Vardø	—	—	—	—	—	—	—	—	—	—	—	—	—	—	—	—	—	—	—	248
Andre	6 985	6 741	—	—	—	220	24	—	15	—	4	—	—	4	189	—	—	—	—	657
I alt	86 664	43 812	40 771	833	38	672	538	—	163	1	1 120	2 488	1 384	236	1 156	—	—	270	110	660
I uken*)	10	—	8	—	2	—	—	—	—	—	39	—	31	10	100	—	—	—	—	285

TOLLSTEDER	Andre forstoffer	Dampmedisintran	Råmedisintran	Blanktran	Brunblanktran	Bruntran	Håtran	Kveiteolje m. v.	Selolje	Bottle-nose og sperma-settolje	Sildeolje	Avfalls-tran og tran-grakse	Herdet fett	Stearin m. v.	Fett-syrer	Fiske-lim	Guano	Sel-, kobbe-skin og klappm.	Annet	Stat. nr.
	Stat. nr. 1214-16. 23.	Stat. nr. 1503 ₁₋₂	Stat. nr. 1504	Stat. nr. 1505	Stat. nr. 1506	Stat. nr. 1507	Stat. nr. 1508	Stat. nr. 1509	Stat. nr. 1510	Stat. nr. 1511 ₁	Stat. nr. 1512	Stat. nr. 1514	Stat. nr. 1542 ₁₋₂	Stat. nr. 1546	Stat. nr. 1547	Stat. nr. 1681 ₄	Stat. nr. 1901 ₁₋₇	Stat. nr. 2318.19	Stat. nr. 207.461-65 1502.20 ₁₋₂₂ 2320.21.4724-28.314.32	
Fredrikstad	—	hl	hl	hl	hl	hl	hl	kg	hl	hl	hl	hl	tonn	tonn	tonn	tonn	tonn	tonn	tonn	tonn
Oslo	80	825	—	2 601	6 697	—	2 327	7 989	4 407	5 651	—	29	30 606	—	2 065	—	—	—	—	5 972
Kristiansand S.	—	—	—	—	—	—	—	—	—	—	—	—	—	40	134	—	—	—	—	17
Egersund	—	—	—	—	—	—	—	—	—	—	—	—	—	—	—	—	—	—	—	1
Stavanger	80	—	—	—	—	—	—	—	—	—	—	—	—	—	—	—	—	—	—	1
Kopervik	—	—	—	—	—	—	—	—	—	—	—	—	—	—	—	—	20	—	—	6
Haugesund	—	—	—	—	—	—	—	—	—	—	—	—	—	—	—	—	—	—	—	—
Bergen	137	12 108	51	28 559	7 690	588	4 033	5 706	6 286	103	85 161	21 645	—	1 080	405	—	—	93	—	63
Florø	—	—	—	—	—	—	—	—	—	—	—	—	—	—	—	—	—	—	—	1 704
Måløy	—	—	—	—	—	—	—	—	—	—	—	—	—	—	—	—	—	—	—	—
Ålesund	—	8 682	—	4 642	940	—	2 720	14 042	3 741	—	1 798	1 824	—	330	300	—	—	—	—	—
Molde	—	—	—	—	—	—	—	—	—	—	—	—	—	—	—	—	—	—	—	14
Kristiansund N.	61	689	—	6 863	—	1 103	—	—	3 250	—	—	—	—	47	—	79	—	—	—	2
Trondheim	100	—	—	—	—	—	—	—	3 322	—	—	—	—	—	—	—	—	—	—	347
Bodø	—	—	—	—	—	—	—	—	—	—	—	—	—	—	—	—	—	—	—	—
Svolvær	650	—	—	808	—	—	—	—	—	—	—	—	—	—	—	—	—	—	—	1
Tromsø	—	6	—	540	1 813	—	539	856	6 465	2 566	—	216	—	20	—	—	—	9	—	2
Hammerfest	—	—	—	—	—	—	—	—	—	—	—	—	—	—	—	—	—	—	—	—
Vardø	—	—	—	—	—	—	—	—	—	—	—	—	—	—	—	—	—	—	—	—
Andre	39	—	—	—	350	20	1 029	3 873	2 610	34 892	—	439	7 585	—	755	—	—	—	—	—
I alt	1 147	22 310	51	44 013	17 496	1 711	10 648	32 466	30 081	43 212	86 988	24 364	38 191	1 517	3 659	79	134	144	20 795	—
I uken*)	112	661	—	1 077	11	—	406	1 031	—	2	11	2 935	674	—	100	—	59	5	28 925	—

Havøysund Fiskarsamvirkelag, Havøysund
 Ferskfiskeeksport. Tørrfisk, saltfisk. Telegr.adr. Fiskarsamvirke
 Telefoner: 59 - 29
 Postgiro: 98 675
 Tran. Filetfryseri.

NILS H. NILSEN, Båtsfjord
 Innkjøp og salg av alle sorter Ferskfisk Telefon 54
 Telegramadr. Nils
 Postgiro kt. 986 97
 Tørrfisk - Saltfisk - Tran

J. E. ABRAHAMSEN, Båtsfjord Telegramadresse: Abrahamsen
 Telefoner: 19, 61, 25, 127, lager 100
 Produksjon av alle sorter iset fisk, filet, saltfisk, stokkfisk.
 Solar fra tank. Smøreoljer. Dampskipsesp. Kystassurans.

Båtsfjord Produksjonslag — Båtsfjord
 Samvirkeproduksjon av fersk, iset hyse, Telefon 16
 Telegramadresse:
 Produksjonslaget
 torsk, kveite. Filetering.

Nordvågens Fiskeproduksjonslag
 Nordvågen i Finnmark
Kjøper alle sorter fersk fisk.
 Omsetningsledd: Fiskernes Ferskfiskomsetning,
 Trondheim, og Fiskerines Samvirkesalg, Tromsø.
 Tranmeieri — Egnerbuer. Telegr.adr. Fiskarsamvirke. Tlf. 18 a.

SUNNMØRSFISK, Aalesund Telegr.adr.: Sunnmørsfisk
 Tlf.: Pakkhus v. Skateflua 3300
 Disponenten privat 3246
 Inneh.: Sunnmøre og Romsdal Fiskesalslag
 Omsetning av alle sorter fisk og fileter Bankforbindelse:
 Aalesund og Møre Privatbank A.s
 Laks og Skalldyr — Revefor

N. L. GISKE FISKEREDSKAPER
 Etablert 1896 Skipsutstyr
AALESUND Eksport av ferskfisk, saltfisk,
 Telegramadr. Giskefisk klippfisk
 Telefon 1412 Fiskedampskipsrederi
 Innehaver av: Aalesund Fiskegarnfabrikk
 Borgund Reperbane

Kristian Holst, Harstad
 Bunkerkull, salt, tønner, is. Tankstasjon for brenseloljer
 Telegramadr. Kullholst. Telefon 82, 219

GUDMUND JEGTVIK - Honningsvåg
 Telefon 64 Tilvirker alle sorter ferskfisk for eksport samt
 Telegramadr. Jegtvik salting og tørring til stokkfisk og råskjær.

Honningsvaag Fiskeproducenters Andelslag
 Kjøper alle sorter ferskfisk Telefon: Kontoret nr. 40
 Disponent R. Elde nr. 28
 Telegramadresse: Fellesbruket
 Solarolje fra tank

Richard Floer jr. A.s — Honningsvåg
 IMPORT — EKSPORT
 Salt - Tørrfisk - Ferskfisk - Saltfisk - Tran


 **Spesialitet:**
 Røket sei-filet i olje.
 Kaviar og fiskekaker.
GUNNAR HOLST & CO.
 HERMETIKKFABRIKK
 Nordvågen i Finnmark

M. OLSEN NORDVÅGEN Eksport av alle sorter velbehandlet
 fisk, Tørrfisk, Saltfisk og Tran.
 Tankanlegg for Norsk Brændsel-
 olje. Smøreoljer og Fett.
 Disp. Olav S. Olsen
 Telefon 10 a - 10 b

HILMAR SJØGREN — Nordvågen
 Tran- og fiskeforretning. Telefon 6 - 9
 Shell tankanlegg. Vann og smøreoljer.

RAGNAR RIKSHEIM — Henningsvær
 Innkjøp og eksport av fisk, tran, rogn. Telegramadresse:
 RIKSHEIM
 Lager av salt, tønner, smøreoljer, solar.

AKSEL P. WALLE A.S - Sandnessjøen
Telegramadresse: Akswalle
 Ferskfisk — Saltfisk — Saltet fetsild — Kryddersild

 **Robertson Ekkolodd S.C.A.M.**
 Fremstillet av det kjente franske firma SCAM. Resultat av 37 års erfaring.
 Over 7000 apparater i bruk verden over. Flere montert på norske fartøy.

Fiskets Gang
 Hele landets fiskeritidsskrift
 Det er et blad i vekst

**STATISTIKK
 FISKENYTT
 AKTUELLE ARTIKLER**
 fra inn og utland