

# FISKETS GANG

Utgitt av Fiskeridirektøren

Kun hvis kilde oppgis er ettertrykk fra „Fiskets Gang” tillatt.

44. årg.

Bergen, Torsdag 20. februar 1958

Nr. 8

Abonnement: kr. 20.00 pr. år tegnes ved alle postanstalter og på Fiskeridirektørens kontor. Utlandet: Til Danmark, Sverige og Island kr. 20.00, ellers kr. 26.00 pr. år.

Annonsepris: Pristariff fåes ved henvendelse til Fiskeridirektørens kontor. „Fiskets Gang”s telefon 30300. Postgiro nr. 691 81. Telegramadresse: „Fiskenytt”.

## Fiskerioversikt for uken som endte 15. februar 1958

Det var dårlig vær et par av ukedagene langs hele kysten. Storsildfisket har ikke gitt de fangster man ventet og synes å mislykkes. Skreifiskeriene henger fortsatt etter fjorårets. I siste uke gjorde de delvis uheldige værforhold sitt, men det er ennå tidlig i fisket og i Lofoten for eks. kan man fremdeles påregne at meget mere fisk siger inn enn det som hittil er kommet. De øvrige kystfiskerier ga ikke noe stort utbytte i siste uke. Disse fiskerier kommer for tiden i skyggen av de store sesongfiskerier etter sild og skrei.

### *Storsildfisket.*

Værforholdene var forholdsvis bra unntatt fredag. Gjennom hele uken foregikk mesteparten av fisket på feltene nordenfor Stad og tyngden av det mellom Ålesund og Kristiansund. Snurpe- og garnfangstene ble imidlertid ujevne og det var også mange snurpere som ikke fikk fangster. Det mangler derfor meget på at fisket kommer på høyde med de utbytter man hadde i gode fangstår som 1954 og 1956 etc. Ukefangsten ble 1 337 070 hl og i alt er det fisket 2 150 935 hl. I fjor, da også vårsildfisket kom inn med to fangstdager, var motsvarende totalkvantum 6 027.127 hl. I år er som kjent storsildsesongen inntil videre forlenget til 18. februar. Av årets fangst er det eksportert fersk 321 955 hl, saltet 410 065, levert til hermetikk 19 020, til sildolje 1 332 650, agn 38 605, fersk innenlandsbruk 28 640 hl. Det er fisket 1 305 280 hl storsild med snurpe- og 845 655 hl med garn.

### *Fet- og småsildfisket:*

Bare noen gansk få bruk er fortsatt med i fet- og småsildfisket. I uken ble det i Troms fisket 250

hl, hvorav 150 hl på Storfjord, Lyngen og 100 hl på Ersfjord i Hillesøy. I Nordland ble det fisket 800 hl på Helgeland.

### *Skreifiskeriene:*

Finnmark: Det opplyses at det foregår godt fiske med garn og liner i Vestfinnmark for Hammerfest, Nordkapp, Måsøy og Breivikbotn. Av torsk ble det i uken tatt 936 tonn og i alt er det fisket 3256 tonn mot 4440 tonn i fjor. Det er hengt 836, saltet 938 og iset etc. 1482 tonn, produsert 1252 hl damptran, saltet 482 og iset 294 hl rogn.

Av annen fisk hadde Finnmark i uken 170 tonn hyse, 22,6 tonn brosme, 3,9 tonn sei, 8 tonn kveite, 2,9 tonn flyndre, 6 tonn steinbit, 7,9 tonn uer og 0,9 tonn blåkveite. Inklusive torsk var ukefangsten 1158 tonn mot 543 tonn uken før.

### *Troms:*

Det var om lag 4–5 sjøværdsdager i de fleste distrikter i hvert fall for større fartøyer. Ukefangsten ble i alt 902 tonn, hvorav for Bjarkøy 3, Berg og Torsken 345, Hillesøy 214, Tromsøysund 118,

Tromsø 22, Karlsøy og Helgøy 135 og Skjervøy 65 tonn. I alt er det i fylket fisket 2833 tonn skrei mot 3335 tonn i fjor. Det er hengt 382, saltet 1686, iset etc. 765 tonn, prod. 929 hl damptran, saltet 531 og iset 650 hl rogn.

Av annen fisk hadde Troms i uken 218 tonn mot 101 tonn uken før. Herav var det 63,8 tonn annen torsk, 41 tonn brosme, 69,6 tonn hyse, 3 tonn kveite, 10,6 tonn uer, noen småpartier annen fisk og 29,6 tonn reker.

#### *Vesterålen, Yttersiden:*

Her var det en viss bedring siden uken før. Ukefangstene var: Andøya 265, Øksnes og Langenes 408, Bø 229, Borge 223 og Gimsøy 27 tonn. Partiet øket med 1155 tonn og utgjør 3320 tonn mot 3906 tonn i fjor. Det er hengt 1050, saltet 1030, iset etc. 1240 tonn, prod. 1929 hl damptran, saltet 445 og iset 1094 hl rogn.

#### *Lofoten:*

Belegget i Lofoten øket i uken fra 1138 til 1760 båter mot i fjor samtidig 2145 båter. Av fiskere er det til stede 6343 mot 7741 i fjor. Værforholdene i uken var så som så med 3 landliggedager for juksa og 2 for garn og line. Det er hittil overveiende konstatert nokså spredte forekomster i Lofoten — forholdsvis mer i Vest- og Midtlofoten enn i Østlofoten. Ukefangsten ble på 1289 tonn mot 2138 tonn samme uke i fjor. I alt er det fisket 2487 tonn mot 3660 og 4263 tonn samtidig i 1957 og 1956. Det er hengt 982, saltet 1056, brukt fersk 449 tonn, produsert 1031 hl damptran, tungsaltet 114, sukkersaltet 559, iset 373, frosset 54 og hermetisert 469 hl rogn. Garnfisker veiet gjennomsnittlig 4,6 kg, line- og juksafisk 4 kg. En hektoliter lever fikk man av 835 til 1030 kg fisk og tranprosenten i leveren var 51.

#### *Helgeland— Salten:*

Partiet øket i uken med 121 tonn og i alt er det fisket 181 tonn mot 123 tonn i fjor. Fisket var til dels bra for Fugløyvær og Støtt (Salten) samt for Træna og Selvær (Helgeland).

#### *Møre og Romsdal:*

Ukefangsten var 102 tonn skrei og i alt er det fisket 158 tonn mot 317 tonn i fjor.

*Landets samlede totalfangst* av skrei utgjør 12 235 tonn mot 15 884 og 28 401 tonn i 1957 og 1956. Det er hengt 3317, saltet 4734, iset etc. 4184 tonn, produsert 5264 hl damptran, saltet av rogn 2172,

(derav sukkersaltet 775) og iset etc. 3124 hl mot i fjor henholdsvis: 3637—8385—3862—6712—2972 (1336)—4170.

#### *Levendefisk:*

Fra Levendefisklagets distrikt ble det i uken til Trondheim transportert 10 tonn lev. torsk og til Bergen 29 tonn samt Oslo 20 tonn. Bergen mottok dessuten fra Sogn og Fjordane 3 tonn lev. torsk og fra Hordaland 5 tonn levende torsk og 1 tonn småsei.

#### *Kystfisket:*

*Nordmøre* hadde i uken av ferskfisk 171,7 tonn, hvorav 11 tonn torsk, 138 tonn sei, 5,4 tonn hyse, 6,2 tonn uer og 6,4 tonn hå. Antakelig stammer den forholdsvis store seifangst fra trålfiske på Haltenbank.

*Sunnmøre og Romsdal* hadde i uken 113 tonn, hvorav 54 tonn sei, 30 tonn hyse, 26 tonn hå og 3 tonn skate.

#### *Sogn og Fjordane:*

Det var én landliggedag og også dager med lite fisk å finne. Ukefangsten var 455 tonn, hvorav 4,2 tonn torsk, 1,6 tonn sei, 2,6 tonn lange, 11,7 tonn brosme, 3,4 tonn hyse, 0,1 tonn kveite og 431 tonn pigghå.

*Hordaland* hadde ukefangst på 41,5 tonn, hvorav omtalte 6 tonn lev. fisk, 5,5 tonn sløyd torsk, 4 tonn sei og lyr, 4 tonn lange og brosme, 1 tonn hyse og 20 tonn hå samt 1 tonn reker.

*Rogaland* hadde ca. 70 tonn fisk.

*Skagerakkysten* hadde også lite fisk, nemlig 35 tonn.

*Oslofjorden* hadde 5 tonn.

#### *Håbrann:*

Det ble ikke ilandført håbrann i uken.

#### *Skalldyr:*

Av reker hadde Oslofjorden (Fjordfisk) 1500 kg kokte og 300 kg rå, Skagerakkysten 19 tonn kokte og 4 tonn rå, Rogaland 10 tonn kokte og 2 tonn rå, Hordaland 1 tonn kokte, Kristiansund 3900 kg, Troms 29,6 tonn.

## Summary

The weather conditions partly hampered the fishing.

The landings of spawning cod were larger than last week, but are still smaller than last years production. Finnmark had so far landings amounting to 3256 tons against 4440 tons last year, Troms had 2833 tons against 3335 tons, Vesterålen and the sea districts of the Lofoten Islands had 3320 tons against 3906 tons and the Lofoten Islands 2487 tons against 3660 tons last year. The total production of spawning cod amounted to 12 235 tons against 15 884 and 28 401 tons in 1957 and 1956. Up till now 3317 tons have been sold for drying, 4734 tons for curing and 4184 tons for fresh purposes.

In North Norwegian waters the production of white fish other than spawning cod improved.

The Møre og Romsdal and the Sogn og Fjordane fishing included moderate catches of cod, saithe,

haddock and dogfish. At Sogn og Fjordane the dogfish landings were 431 tons.

The coastal waters between Stavanger and Lange-sund as well as waters in Troms gave rather fair supplies of prawns.

The winter herring fishery has been disappointing. Most of the operations this week took place off Møre og Romsdal. The fishing south of Stad was small. Most of the boats left for the northern districts. The total landings by the end of the week were 2 150 935 hectolitres against 6 027 127 hectolitres at the same date last year. This year 321 955 hectolitres have been sold for fresh exports, 410 065 hectolitres for curing, 1 332 650 hectolitres for re-duction.

**CHR. IRGENS SØNNER - BERGEN**

Telegramadresse: IRGENSES

**TAUVERK - SNØRER - TRÅD - LINER - NYLONGARN**

## EKSPORTUTVALGENE

I «Fiskets Gang» for 6. februar d. å. var det tatt inn oppgave over eksportutvalgenes sammen-setning.

I denne blir det følgende endringer:

*Eksportutvalget for klippfisk og saltfisk.*

Den 8. juli 1957 er det foretatt en endring i instruksen for dette utvalg, slik at utvalget for tiden har følgende sammensetning:

Medlemmer:

1. Bjarne Rolfsen, Kristiansund, formann
2. Arne Nilsen Nygaard, Framnes
3. Hans B. Muri, Trondheim
4. Sig. E. Johansen, Bergen

Varamenn:

- V. Spurkeland, Kristiansund  
 Joh. Aronsen, Kristiansund  
 M. Kjønnø, Kjønnø  
 Ragnar Løkke, Ørnes

Ved behandling av klippfisksaker tiltrer disse utvalget:

Medlemmer:

5. W. Werring, Kristiansund N.
6. Helge Berset, Ålesund, varaformann
7. R. Schjølberg, Bodø
8. E. D. Volckmar, Bergen

Varamenn:

- T. Siira, Kristiansund N.  
 M. Torheim, Ålesund  
 Ludvig Nilsen-Nygaard, Bodø  
 N. Anthonisen, Bergen

Ved behandling av saltfisksaker fratrer nr. 5, 6, 7 og 8, mens disse tiltrer:

Medlemmer:

9. R. Wiig, Ålesund, varaform. ved saltfisksaker
10. Edv. Fjærtøft, Berlevåg
11. Gunerius Pedersen, Rækøy, Kabelvåg

Varamenn:

- Halvor Th. Øverland, Kristiansund N.  
 Olaf Østvold, Hammerfest  
 Olav Kløvnes, Uløybukt

*Eksportutvalget for frossen fisk og filet.*

I nevnte oppgave er ikke kommet med at Harald Throne-Holst, Freia, Oslo, er medlem av dette utvalg med Dag. Ø. Dvergsten, Freia, Oslo som varamenn.

*Eksportutvalget for tran.*

Den 8. januar 1958 er Dag Møystad, Oslo oppnevnt som varamann til utvalget i stedet for Åsmund Bermingrud, Oslo.

Rapport nr. 3 om skreifisket pr. 15/2 1958.

Distrikt	Ukefangst tonn	Kg fisk pr.		Tranpro- sent	Antall fiske- fark.	Antall mann	Total- fangst tonn	Anvendelse			Damp- tran hl	Lever til annen tran hl	Rogn	
		100 stk. fisk sløyd	Hl lever					Heng- ing tonn	Salting tonn	Fersk, frysing tonn			Salt- ing hl	Fersk mm. hl
Finnmark vinterfiske .....	936	—	—	—	370	1475	3256	836	938	1482	1252	—	482	294
Finnmark vårfiske Troms .....	902	300/450	900/1000	45/58	197	1036	2833	382	1686	765	929	—	531	650
Lofotens opps.d. Lofoten forøvrig } Vesterålen .... }	1289	400/460	835/1030	51	1760	6343	2487	982	1056	449	1031	—	673	896
Helgeland, Salten Nord-Trøndelag .. Sør-Trøndelag ... Møre og Romsdal	1155	400/550	750/900	48/55	297	1924	3320	1050	1030	1240	1929	47	445	1094
	121	—	—	—	—	—	181	66	5	110	50	90	25	95
	—	—	—	—	—	—	—	—	—	—	—	—	—	—
	102	370/400	1000	50	178	345	158	1	19	138	73	—	16	95
Tils.	4505	—	—	—	2802	11123	12235	3317	4734	4184	5264	137	2172	3124

Sammenlikning med tidligere år.

År	Tonn sløyd torsk										Anvendelse torsk		
	Finnmark		Troms	Lofotens opps.d.	Lofoten forøvrig og Vester- ålen	Helge- land Salten	Nord- Trøndel.	Sør- Trøndel.	Møre og Romsdal	Tils.	Heng- ing tonn	Salting tonn	Fersk og frysing tonn
	Vinterf.	Vårf.											
1958 til 15/2	3256	—	2833	2487	3320	181	—	—	158	12235	3317	4734	4184
1957 - 16/2	4440	—	3335	3660	3906	123	—	103	317	15884	3637	8385	3862
1956 - 18/2	11215	—	5920	4263	6087	60	—	118	738	28401	2774	18208	7419
1955 - 12/2	5946	—	2942	1944	2187	20	—	54	327	13420	2612	6464	4344
1954 - 13/2	3127	—	2274	2432	1544	37	—	44	182	9640	1462	4400	3778
1953 - 14/2	4773	—	1820	1841	2073	21	—	12	421	10961	1704	5662	3595
1952 - 16/2	7347	—	3019	3882	3264	31	—	23	229	17795	2159	10053	5583
1951 - 17/2	5059	—	3568	2852	3325	30	—	89	527	15452	1604	9487	4361
1950 - 18/2	7112	—	6233	5026	6995	107	—	136	371	25980	1897	18068	6015
1949 - 12/2	2005	—	2084	2787	2438	56	—	49	—	9419	735	936	7748
							1000 stk.						
1958 ....	839	—	690	585	753	42	—	—	40	2949	789	1142	1018
1957 ....	1341	—	815	857	924	31	—	27	83	4078	925	2143	1010

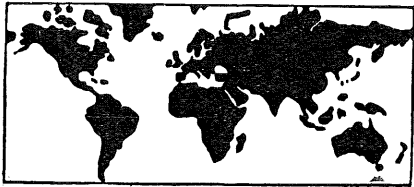
År	Anvendelse biprodukter					Lofoten								Deltakelse			
	Damp- tran hl	Lever til annen tran hl	Rogn salting hl	Rogn is	Henging tonn	Salting tonn	Fersk frysing tonn	Damp- tran hl	Rogn salting hl	Fersk rogn hl	100 stk. sløyd fisk veier	Kg fisk pr. hl lever	Kjøpe- fart.	Fiske- fark.	Fiskere	Tran- prosent	
1958 - 15/2	5264	137	2172	3124	982	1056	449	1031	673	896	400 460	835/1030	—	1760	6343	51	
1957 - 16/2	6712	4	2972	4170	1051	2237	372	1484	1229	1245	410/460	865/955	3	2145	7741	51	
1956 - 18/2	13363	2	2552	7877	1236	2254	773	1911	1081	1999	400/450	815/940	6	2313	8262	53	
1955 - 12/2	6003	—	1535	4018	663	937	344	745	371	968	300/500	650/900	6	1132	4230	56	
1954 - 13/2	5059	55	1295	2517	473	1315	644	1132	751	941	410/470	710/820	4	1754	6563	54	
1953 - 14/2	5374	79	976	3622	332	906	603	848	548	853	410/470	750/850	11	2422	7905	53	
1952 - 16/2	9698	97	1747	5745	851	2150	881	2252	906	1812	410/480	700/800	9	2607	8660	55	
1951 - 17/2	9701	253	1611	6421	458	1766	630	1508	529	1357	410/470	685/800	23	2551	9003	55	
1950 - 18/2	15343	55	6080	9054	401	3618	1007	5191	1896	3692	440 500	700/840	29	2642	10201	56	
1949 - 12/2	3722	335	1301	3754	60	264	2463	942	705	1376	440/480	800/900	16	1733	7175	54	
								1000 stk.									
1958 ....	—	—	—	—	230	249	106	—	—	—	—	—	—	—	—	—	
1957 ....	—	—	—	—	246	524	87	—	—	—	—	—	—	—	—	—	

<sup>1</sup> Herav sukkersaltet 216 hl: <sup>2</sup> Herav til hermetik 116 hl. <sup>4</sup> Herav 585 garnbåter, 460, linebåter og 715 juksabåter, hvorav i Østlofoten 383—145—457, Vestlofoten 225—216—243, Værøy og Røst 22—99—15, landkjøpere 137, trandamperier 24. <sup>5</sup> Herav sukkersaltet 559 hl. <sup>6</sup> Herav til frysing 54, hermetik 469 hl. <sup>7</sup> Herav til hermetik 9 hl.

**Mengdeutbyttet av det norske fisket i alt pr. 1. februar 1958, og i uken som endte 1. februar 1958.<sup>1</sup> Tonn.**

Anvendelse	Lodde	Sild	Brisling	Krepsdyr	Annet	I alt	Av dette i uken	Januar 1957
Fersk.....	—	366	—	37	11315	11718	2399	40813
Frysing.....	—	—	—	78	856	934	313	442
Henging.....	—	—	—	—	4 525	4525	1571	2649
Salting.....	—	61	2	—	4 078	<sup>2</sup> 4141	2141	34792
Hermetikk....	—	846	2	51	285	1184	108	2573
Oppmaling....	—	1575	—	—	280	1855	547	164882
Agn.....	—	219	—	—	—	219	19	2737
I alt.....	—	3067	4	166	16948	24576		
Av dette i uken.	—	538	2	47	6511		7098	
Januar 1957 ...	—	237 033	9	174	11672			248888

<sup>1</sup> Bygger hovedsakelig på foreløpige ukeoppgaver fra fiskesalgslagene. Ettermeldinger og korreksjoner blir ikke tatt med i uketallene, men kommer bare med i tallene for «I alt». <sup>2</sup> Herav er 408 tonn (råfiskvekt) brakt direkte i land som saltfisk. Dette tilsvarer 237 tonn saltfisk.



Ut-  
landet.

### Ny kurs i byggingen av havfiskeskip i Tyskland ifjor.

Av en artikkel i «AFZ» den 1. februar fremgår det, at den tyske havfiskeflåte i 1957 sammenlignet med tidligere år ikke var gjenstand for større uvidelse. Det ble trukket 6 (1956: 16) fiskedampere ut av tjeneste og satt 8 (1956: 10) nybygginger i drift. Imidlertid ble halvparten av disse nye skip utrustet med fisketilvirkings- og dypfrysingsanlegg, slik at 1957 markerer seg som året hvori fangstfartøyet ble videreutviklet til å bli et kombinert fiske- og fabrikkskip. Også i skipsbyggingsmessig henseende ble det slått inn på nye veier. To av nybygningene er såkalte «hekkfangere». Flåtens ytelsesdyktighet ble forbedret. Ved begynnelsen av 1957 talte den 207 enheter på tilsammen 111 136 brt. og hadde en fangstkapasitet på 988 000 kurver, men gikk inn i 1958 med 209 skip på tilsammen 113 913 brt. og en fangstkapasitet på 1 010 800 kurver, og har dermed for første gang overskredet milliongrensen.

Også med hensyn til fremdriftsmaskineri fortsatte moderniseringen. I 1957 ble det ikke satt nye kullfyrte skip i drift, slik at flåten av denne sort skip nå består av 151 (1956: 157) skip, idet 6 ble tatt ut av tjeneste. Oljefyring eller dieselmotor er nå installert ombord i 29 trålere. Også på dette område slo man inn på nye veier. Mens man i begynnelsen av året 1957 satte i drift flåtens tredje damp turbintrålere bygget man i løpet av året dessuten for første gang inn gass turbinmaskineri i en tråler.

Tross innsats fra en større og mere moderne tonnasje ble fangstutbyttet på grunn av naturbestemte årsaker mindre enn året før. Ved siden av mindre fangster kom synkende salgspriiser for fisk, mens på den annen side drifts- og byggekostnadene steg. Utsiktene til fortsatt flåteutbygging i 1958 er ikke lyse. På verkstedenes byggelister befinner det seg bare syv nybyggingskontrakter, hvorav de fleste ble sluttet allerede i 1956. I 1957 holdt rederne seg nødtvunget tilbake fra bestillinger. Ingen redere kan i nødvendig utstrekning ta på seg finansielle omstil-

linger i anledning de vesentlige fordyrede nybygginger, især fordi havfisket fra årene for flåtens gjenoppbygging fremdeles har en stor gjeldsbyrde å skjøtte. Rederne beklager seg i særdeleshet over at lovens bestemmelser ikke er innpasset på forholdene i havfisket. Således kan eksempelvis avskrivninger ikke foretas på de i de siste år sterkt stegete gjenanskaffelsespriser, men kun på anskaffelsesprisen. For at det igjen skal bli satt i stand til å gjennomføre en normal fornyelse av flåten — 12 til 15 nybygginger årlig — venter havfisket på støttetiltak fra Forbundsregjeringen.

### Fisket fra den tyske østsone.

Den tyske østsones havfiskeflåte ilandbrakte i fjor i alt 90 000 tonn saltvannsfisk i Østersjøhavnene. De to statlige fiskerikombinater Sassnitz og Rostock's andel i dette utgjorde ca. 74 000 tonn.

### Svensk fiskerioversikt.

Av fiskerioversikten i «Svenska Västkustfiskaren» den 10. februar fremgår det, at sildefisket fortsetter. Fangstene er nå noe bedre de dagene været tillater. I Nordsjøen har fiskeplassene forflyttet seg fra Egersundkanten nordvestover ut til traktene ved Patch og sildeforekomstene her syns å være bra. Værforholdene har imidlertid vært ugunstige og noe utover to reelle fiskedager pr. uke hadde båtene ikke hatt. Den nordsjøfangede silden har vært levert i Vest-Tyskland — således åtte leveringer på i alt 5200 kasser i januar måned — samt vært levert i Danmark og Sverige.

I Skagerak og Kattegat tok en del flytetrållag de siste dagene av januar gode fangster på innersiden av Banken og på Hörnet. Mesteparten av denne sild ble levert i Danmark. I januar leverte således svenske fiskere i Hirtshals 1800 tonn sild og til Skagen vel 1000 tonn.

<b>N. ANTHONISEN &amp; CO.</b>	
<b>BERGEN</b>	Kjøper av tørrfisk, saltfisk, saltrogn
<b>TLF. 13307</b>	Bortleier kjølelager for lettsaltet sild.
	Store fryserom. Dypfrysing.

Når det store antall båter som deltar tas i betraktning ligger utbyttet av fisket imidlertid atskillig tilbake for de vanlige på årstiden.

Under sildetrålingen i Nordsjøen har det også vært tatt en del makrellfangster. Således leverte danske sildfiskere i januar 90 tonn makrell i Hirtshals og dessuten betydelige partier i Skagen og i Sverige.

Trålfisket etter fisk i Nordsjøen har vært meget værhindret. Imidlertid later det til å være bra med hyse til stede flere steder. For tiden er Egersundsbanken, Korall- og Lingbank mest givende.

Det har vært bra med torsk også i Kattegat, spesielt i søre delen og langs Bohuskysten. På begge sider av Stora Middelfgrund har det vært fisket godt og fangster på 30—40 kasser pr. båt pr. dag har ikke vært uvanlige.

Torskefisket er bra også i Østersjøen.

Rekefisket har vært godt noen uker, dog slakkere mot slutten av perioden. I siste uken av januar hadde trålerne fangster på opptil 600 kg på to dager på dypet nord og nordvest av Skagen. Det har også enkelte dager vært godt fiske nærmere Bohuskysten.

### Vesttysk fiske i 1957.

Foreløpige statistiske oppgaver viser at utbyttet av det vesttyske hav- og kystfiske i 1957 utgjorde 685 000 tonn fisk og skalldyr levert i vesttyske havner. Dette var 1,5 pst. mindre enn i 1956. Formentlig skyldes nedgangen i utbyttet ugunstigere vær- og fiskeforhold for trålerflåten på 209 skip. Loggerne og kutterne derimot hadde større fangster enn i 1956.

Førstehåndsverdien av den samlede ilandbrakte mengde utgjorde i 1957 ca. 251 mill. mark eller ca. 420 mill. kroner. Salgsutbyttet (auksjonssalg) lå 5 pst. lavere enn året før.

Utenom leveransene i vesttyske havner leverte stortrålerne i alt litt mer enn 22 000 tonn ferskfisk til verdi av 11,6 mill. mark direkte fra fiskefeltene til utenlandske havner — mest engelske — mot 16 300 tonn til 7,5 mill. mark i 1956.

### Fisk brakt i land i Finnmark i tiden 8. januar — 15. februar 1958.

Fiskesort	Mengde	Anvendt til			
		Ising og frysing	Salting	Henging	Hermetikk
	tonn	tonn	tonn	tonn	tonn
Skrei . . . . .	3256	1482	938	836	—
Loddetorsk	—	—	—	—	—
Annen torsk	—	—	—	—	—
Hyse . . . . .	1012	903	1	108	—
Sei . . . . .	21	4	—	17	—
Brosme . . . . .	67	—	—	67	—
Kveite . . . . .	56	56	—	—	—
Blåkveite . . . . .	4	4	—	—	—
Flyndre . . . . .	11	11	—	—	—
Uer . . . . .	23	23	—	—	—
Steinbit . . . . .	11	11	—	—	—
<sup>1</sup> I alt	4461	2494	939	1028	—
I alt pr. 16/2-57	5808	2365	2216	1227	—

<sup>1</sup> Lever 3768 hl. Tran 1252 hl. Rogn 756 hl, hvorav 482 hl saltet, 294 hl iset.

### Chilensk-amerikansk fiskerigrenseueninghet.

I «Pacific Fisherman»s januarutgave berettes det, at det i desember ble funnet store stimer av skipjack-størje utfor kysten av det nordlige Chile, som er lenger sør enn amerikanske klippere vanlig fisker. Da imidlertid ryktene om det gode fiske nådde frem, søkte ca. 20 amerikanske klippere til farvannet, og tok opp fisket i hva man anså som uomtvistelig internasjonalt farvann.

Disse fartøyer ble advaret og sluttelig ble det åpnet ild på dem fra fly. Til slutt ble de brakt under bevoktning av armerte overflatefartøyer.

Krisen førte til at styreren for American Tunaboat Association Harold Cary fløy til Santiago for å diskutere saken med de chilenske myndigheter. Han søkte en liknende ordning som den amerikanerne har med Peru. Dette land tillater amerikanske fartøyer å drive fangst av agn og drive tunafiske i farvann som Peru krever overhøyhet over gjennom en registrering gjeldende i ett år. Den koster \$ 200 og dertil kreves erleggelse av en fiskeritilatelsetavgift på \$ 12 pr. nettoregister tonn. Denne siste gjelder for 100 dager.

Tilsynelatende foretrakk den chilenske regjering en annen ordning, som visstnok består av en eksportavgift på størje fanget innenfor 200 miles avstand fra kysten av Chile. Ifølge presse-meldinger skulle Chiles krav på den amerikanske flåten dreie seg om et beløp av \$ 3 000 000.

På Geneve-konferansen til våden, skriver Pacific Fisherman», må det søkes etablert kompromis mellom: a) Regelen om det trange territorialfarvann praktisert av USA, b) Det kanadiske forslag for utvidelse av suvereniteten til 12 miles i anledning av fiskerimessig kontroll, mens tremilsgrensen bibeholdes i sik-

### Ilendbrakt fisk i Troms i tiden 1. januar — 15. februar 1958.

Fiskesort	Mengde	Anvendt til			
		Ising og frysing	Salting	Henging	Hermetikk
	tonn	tonn	tonn	tonn	tonn
Skrei . . . . .	2833 <sup>1</sup>	765	1686	382	—
Annen torsk	414	181	170	63	—
Sei . . . . .	4	—	—	4	—
Brosme . . . . .	129	—	—	129	—
Hyse . . . . .	426	401	—	25	—
Kveite . . . . .	21	21	—	—	—
Blåkveite . . . . .	—	—	—	—	—
Flyndre . . . . .	—	—	—	—	—
Uer . . . . .	44	44	—	—	—
Steinbit . . . . .	1	1	—	—	—
Størje . . . . .	—	—	—	—	—
Annen . . . . .	—	—	—	—	—
Reker . . . . .	62	28	—	—	34
I alt	3934	1441	1856	603	34

<sup>1</sup> Tran 929 hl. Rogn 1181 hl., hvorav saltet 531, iset 650 hl.

**K. & J. SÆTVEIT A.S - BERGEN**

Telefonsentral 19627    Telegramadr. «Kittel»

Engrosomsetning og eksport av sild og fisk

Spesialitet i sesongen: Laks og ørret

kerhetsmessig hensikt, c) Anerkjennelse av en kyststats «spesielle interesse» i fiskeriene som støter til dens kyst, d) Chile, Ecuador og Peru ekstreme krav på jurisdiksjon over fiskeriene inntil 200 miles fra deres kyster.

Forhandlingene, som vil vare ni uker, er av stor betydning for alle nasjoner, at hittil så vidt man vet, er det bare én som har antydnet, at den ikke vil la seg representere.

### Nye tyske minstepriser ennå ikke i kraft.

I «AFZ» for 8. februar opplyses det at Bundesernährungsministerium ikke har godkjent den nye minstepris for fiskerinæringen, men har forlenget den nåværende regulering inntil videre. Dermed gjelder også utover 1. februar den nedre auksjonsgrense fra 14 til 18 pfennig for ferskfisk, mens sildeprisen ikke er blitt garantert nedad. BELF har ikke godkjent den foreslåtte forhøyelse av ferskfiskminsteprisen på 17 til 21 pfennig, og gjeninnføringen av den garanterte minstepris på sild på 16 pfennig, fordi forutsetningene for sådan godkjennelse ikke var oppfylt.

I denne forbindelse erfarer vi, at det mangler underskrift fra to rederier på fangstoverenskomstene, som alle andre rederier har forpliktet seg til. I havfiskerikretser blir BELF bebreidet for på uforståelig måte å forsinke en regulering bare fordi to underskrifter, som til og med bare representerer 8 pst. av flåten, mangler. Markedssituasjonen — det blir for tiden brakt i land utstrakte seifangster — gjør det mulig, at auksjonsprisen på sei av 2. sort vil gå lavere ned enn til den i utsikt stillede minstepris på 17 pfennig. I mandagsauksjonen lå den på 17¼ pfennig.

### Mellom 500 og 700 delegerte til Roma-konferansen.

«The Fishing News» opplyser, at mellom 500 og 800 delegerte fra minst 80 sjøstater og innlandsstater vil begynne å samle seg i Roma fra 17. februar for å delta i United Nations internasjonale konferanse om havets lov.

### Første norske storsilden i Hull,

i år, ankom søndag 9. februar med m/s «Jami», opplyser «The Fishing News» i sin utgave for 14. februar. «Jami»s last besto av 2400 kasser à 2 cwt. og et liknende antall halvkasser. Kvaliteten ble sagt å være god og fiskens størrelse meget stor. Ytterligere to skipninger var ventende til Hull i løpet av uken og det regnes med regelmessige skipninger en tid fremover.

Ivrig etter å få den første konsignasjonen behandlet så hurtig som mulig arbeidet mange bransjefolk i Hull full dag hele søndag. Silden ble hovedsakelig brukt til kippersfremstilling for hjemme- og eksporthandelen.

Prisene, sa Mr. Emmison, formann i «curers section» av Fish Merchants Protection Association, er omtrent de samme som i fjor.


# B. HEIDE

KRISTIANSUND N

Telegramadr.: «Heidexport»

Telefon sentralbord: 2420

FRYSERI  
KLIPPFISKANLEGG  
SILDOLJEFABRIKK



*La ikke tilfellet råde.*

*Tegn forsikring i*

*Norske Alliance*

*før noe skjer ...*

OLAV KYRRES GT. 9, BERGEN TLF. 15125

# Fiskets Gang

Hele landets fiskeritidsskrift

*Det er et blad i vekst*

STATISTIKK

FISKENYTT

AKTUELLE ARTIKLER

fra inn og utland

# Selfangsten og Håkjerringfisket i 1957

Ved sekretær *Sverre Mollestad*

I 1957 deltok det 73 fartøyer i selfangsten, men da 3 fartøyer forliste, ble det brakt i land fangst av 70 fartøyer. Foregående år deltok det 67 fartøyer i selfangsten. I disse tallene er ikke medregnet hjelpefartøyet i Vesterisen.

Av de fartøyene som deltok i selfangsten var 3 hjemmehørende i Finnmark, 38 i Troms, 3 i Nordland, 28 i Møre og Romsdal og 1 i Vestfold. Deltakingen fra Troms gikk opp med 2, fra Nordland med 1 og fra Møre og Romsdal med 3 fartøyer i forhold til foregående år.

Tonnasjen av de 70 fartøyene som innklarte fangst var på i alt 12 134 bruttotonn og 4401 nettotonn. I tillegg til dette kommer de 3 fartøyene som forliste og som tilsammen var på 412 bruttotonn og 145 nettotonn. Foregående år var bruttonnasjen 10 462 bruttotonn og 3682 nettotonn. Gjennomsnittstørrelsen på de fartøyene som brakte i land fangst i 1957 var 173 bruttotonn og 63 nettotonn. Tilsvarende tall for 1956 var 156 bruttotonn og 55 nettotonn. Gjennomsnittsalderen av fartøyene er for 1957 beregnet til 28 år, det samme som foregående år. Fordelingen av fartøyene etter lengde og byggeår fremgår ellers av tab. 2.

Bare ett fartøy hadde dampmaskin i 1957, mens resten hadde motor. Maskinenes størrelse var på gjennomsnittlig 349 HK.

Alle de tre fartøyene som forliste var hjemmehørende i Troms. Det var T-91-T «Polarquest» som forliste ved Island på vei til Newfoundland og T-49-A «Polarkyst» og T-5-TD «Harmoni» som begge forliste i Østisen. Mannskapene ble reddet ved alle disse forlisene.

Det ble innklart fangst fra 90 fangstturer i 1957, mot 94 i 1956. Det var 52 fartøyer som foretok en tur, mens 19 fartøyer foretok to turer hver.

Fangsten foregikk ved Newfoundland (15 turer), i Vestisen (37 turer), Danmarksstredet (12 turer), Nordisen (6 turer) og Østisen (20 turer).

Mannskapet på selfangstflåten utgjorde i alt 1295 mann, hvorav 47 mann på de forliste fartøyene. Gjennomsnittlig pr. fartøy var besetningen 18 mann.

Samlet fangstutbytte ble 208 271 dyr mot 299 624 dyr i 1956. Det var således en betydelig nedgang i forhold til foregående år. Dette skyldtes vanskelige fangstforhold både i Vestisen og ved Newfoundland.

Av fangsten var 162 039 grønlandssel mot 231 065 året før. Det var særlig stor nedgang i fangsten av hårfaste kvitunger som bare ble 17 099 mot 110 294 i 1956. Derimot var fangsten av gammelsel større enn året før. I alt utgjorde grønlandssel 77,8 prosent av totalfangsten.

Fangsten av klappmyss gikk tilbake fra 65 777 i 1956 til 43 731 i 1957. Også for klappmyss var det ungefangsten som sviktet. Det ble bare fanget 14 554 blueback mot 37 043 i 1956. En vesentlig del av de voksne dyrene tas under sommerfangsten i Danmarksstredet og denne fangsten ga bra resultat.

Hvalross var også i 1957 totalfredet.

Fangstene av de forskjellige sorter dyr er ellers fordelt på fangstfelt i tabell 1.

Prisene på selfangstproduktene har helst ligget noe over det som ble betalt i forrige sesong og avsetningsforholdene har vært gode. Innklaringsverdien — den verdien som skipperen oppgir til tollvesenet ved innklaring — var 12 547 000 kroner mot 15 717 000 kroner foregående år.

Kombinert selfangst og håkjerringfiske ble drevet av 3 fartøyer i Danmarksstredet. Dette håkjerringfisket ga 62 tonn tran til en verdi av 130 000 kroner. Tilsammen ble således verdien av selfangsten og det håkjerringfisket som ble drevet i kombinasjon med selfangsten 12 677 000 kroner.

Det ble ikke drevet noe håkjerringfiske utenom det som ble drevet av selfangerne i 1957.

Om deltaking og fangst på de enkelte felt kan en ellers bemerke:

## *Newfoundland.*

Det deltok 15 fartøyer i selfangsten ved Newfoundland i 1957. En har da tatt med 3 fartøyer som først gikk til Vestisen, men senere fortsatte til Newfoundland på samme turen. Foregående år deltok det 10 fartøyer. Av de som deltok på dette felt i 1957 var 2 fra Troms, 12 fra Møre og Romsdal og 1 fra Vestfold. Tonnasjen av flåten var på 2229 nettotonn, eller gjennomsnittlig 149 nettotonn. Mannskapet var på i alt 444 mann. Turene varte gjennomsnittlig 91 døgn og gjennomsnittlig innklaringsverdi ble om lag 392 tusen kroner pr. fartøy.

Første tillatte fangst dag var også i 1957 10. mars «på selfeltet øst for Newfoundland og i Belle Island stredet østenfor en linje, trukket mellom Amour



Tabell 1. *Selfangsten og håkjerringfisket i 1957 fordelt på fangstfelt*

	Fangstfelt					I alt 1957	1956	1955	1954	1953	1952
	New found- land	Vest- isen	Nord- isen	Øst- isen	Dan- marks- stredet						
<i>Selfangst:</i>											
Antall innklareringer .....	15 <sup>1</sup>	37	6	20	12	90	94	89	83	84	97
1. Grønlandssel i alt .....	123 057	16 648	—	22 334	—	162 039	231 065	222 058	169 030	160 260	194 191
Herav:											
a. Hårfaste kvitunger .....	16 850	248	—	1	—	17 099	110 294	73 562	37 847	53 723	48 549
b. Unger under og etter hårskiftet .....	36 872	4 599	—	150	—	41 621	68 484	56 894	41 802	29 065	60 311
c. Unge dyr (fjorårets og eldre unger, gråsel) .....	18 915	1 201	—	10 489	—	30 605	4 867	10 086	7 481	13 643	19 621
d. Gammelsel .....	50 420	10 600	—	11 694	—	72 714	47 420	81 516	81 900	63 829	65 710
2. Klappmyss i alt .....	1 058	21 239	—	9	21 425	43 731	65 777	71 027	86 797	32 451	64 318
Herav:											
a. Vårfødte unger (blårygg og blågris) .....	611	12 688	—	5	1 250	14 554	37 043	47 408	54 856	24 271	18 827
b. Unge dyr (gris og overgangsdyr) .....	2	927	—	—	1 500	2 429	9 341	1 684	1 663	1 716	6 968
c. Voksne dyr .....	445	7 624	—	4	18 675	26 748	19 393	21 935	30 278	6 464	38 523
3. Storkobbe .....	—	—	870	1 197	—	2 067	2 458	1 716	3 095	1 750	1 472
4. Hvalross .....	—	—	—	—	—	—	—	—	—	—	45
5. Snadd .....	—	2	182	—	—	184	84	54	125	485	50
6. Isbjørn i alt .....	6	1	242	1	—	250	240	295	147	290	81
Herav:											
a. Levende .....	—	—	17	—	—	17	43	46	19	43	13
b. Døde .....	6	1	225	1	—	233	197	249	128	247	68
7. Samlet antall av disse dyr .....	124 121	37 890	1 294	23 541	21 425	208 271	299 624	295 150	259 194	195 236	260 157
8. Spekk .....	2 629	1 000	80	564	848	5 121	5 025	5 656	5 230	3 458	5 953
9. Innklaringsverdi .....	5 885	3 780	212	1 266	1 404	12 547	15 717	15 309	14 131	8 547	10 150
<i>Selfangernes håkjerringfiske:</i>											
Tran .....	—	—	—	—	62	62	87	88	128	373	205
Lever .....	—	—	—	—	—	—	80	116	72	116	42
Innklaringsverdi .....	—	—	—	—	130	130	248	394	339	837	491
<i>Håkjerringfartøyenes fangst:</i>											
Antall turer .....	—	—	—	—	—	—	—	1	6	1	1
Tran .....	—	—	—	—	—	—	—	45	77	53	11
Lever .....	—	—	—	—	—	—	—	—	70	—	—
Innklaringsverdi .....	—	—	—	—	—	—	—	100	230	90	20

<sup>1</sup> 3 fartøyer gikk først til Vestisen og fortsatte så til Newfoundland. Da det ikke har vært mulig å fordele fangsten nøyaktig på felt, er hele fangsten for disse tatt med under Newfoundland. En antar imidlertid at det meste av klappmyssen er tatt i Vestisen. Disse tre fartøyene hadde i alt 950 klappmyss, hvorav 550 unger (blågris) og 400 voksne dyr.

Point og Flowers Cove» og til 5. mars «i Gulf of St. Lawrenceområdet vestenfor ovennevnte linje.»

Det var ugunstige værforhold og svært mye is. Båtene klarte ikke å forsere seg frem til sellegrene i rett tid og mange av båtene ble liggende fast i lengere tid. Det ble benyttet fly til å lokalisere sellegrene.

*Vestisen (Jan-Mayen-fellet).*

På dette felt deltok det i 1957 37 fartøyer. I tillegg kommer de tre fartøyene som først gikk til Vestisen men senere fortsatte til Newfoundland. Fangsten for disse er regnet med under Newfoundland.

Også i 1957 var det fastsatt både begynnelsesdato og avslutningsdato for fangsten og dessuten utseilingsdato. Fangsten av sel og klappmyss var bare tillatt i tiden 20. mars til 5. mai. Første tillatte dag for avreise fra Norge var 14. mars. Det var dessuten forbudt å foreta mer enn en fangsttur.

Det var vanskelige fangstforhold og fangsten ble langt mindre enn det som har vært vanlig med tilsvarende deltakelse. Spesielt ble det fanget lite unger. Fangsten pr. fartøy ble bare vel 1000 dyr

Tabell 2. Fartøyer som har innklart fangst i 1957, fordelt etter lengde og byggeår

Lengde	Byggeår:							I alt
	Før 1900	1900—09	1910—19	1920—29	1930—39	1940—49	1950—57	
40—49,9 .	—	—	—	1	—	—	—	1
50—59,9 .	—	1	1	—	—	1	—	3
60—69,9 .	—	1	1	—	2	1	—	5
70—79,9 .	1	1	—	1	2	1	3	9
80—89,9 .	1	1	6	2	1	5	—	16
90—99,9 .	—	1	4	—	1	2	1	9
100—109,9 .	1	—	6	1	—	2	—	10
110—119,9 .	—	—	2	—	—	1	1	4
120—129,9 .	—	—	3	—	—	—	2	5
130—139,9 .	—	—	—	—	—	—	—	—
140—149,9 .	—	—	—	—	—	2	—	2
150—159,9 .	—	—	—	—	—	2	1	4
160—169,9 .	—	—	—	—	1	—	—	1
170—179,9 .	—	—	—	—	1	—	1	1
I alt . . . . .	3	5	23	5	8	17	9	70

mot vel 1300 i 1956. Førstehandsverdien er oppgitt til gjennomsnittlig 102 tusen kroner pr. tur.

Også i 1957 var det hjelpefartøy i Vestisen. Det var bergingsbåten «Salvator» som var leiet for dette formål.

*Grønlandsstredet.*

Til dette felt foretok 12 fartøyer en tur hver. Det var 10 fartøyer fra Møre og to fra Nord-Norge. Samtlige hadde tidligere på året foretatt en tur til annet felt, enten til Vestisen eller til Newfoundland. Kombinert selfangst og håkjerringfiske ble drevet av tre fartøyer mens de øvrige bare drev selfangst.

I Danmarksstredet var det bare tillatt å fange klappmyss i tiden 15. juni til 15. juli og dessuten måtte hver enkelt fartøy ha tillatelse.

*Nordisen og Østisen.*

Det ble foretatt 6 turer til Nordisen og 20 turer til Østisen. Alle fartøyene som deltok var fra Nord-Norge. Det er de minste fartøyene som deltar på disse feltene.

En mer utførlig oversikt over selfangsten og håkjerringfisket i 1957 vil senere bli offentliggjort i Fiskeridirektørens serie «Årsberetning vedkommende Norges fiskerier» for 1957.

Tabell 3. Fartøyenes størrelse, turenas varighet, fangstverdi og mannskap i gjennomsnitt for hvert fangstfelt.

Fangstfelt	Antall turer i alt	Gj.snitt pr.fartøy		Gj.snitt pr. tur	
		Mannskap	Tonnasje	Varighet	Innklareringsverdi
			nettonn	døgn	1000 kr.
Newfoundland ..	15	30	149	91	392
Vestisen . . . . .	37	16	48	48	102
Nordisen . . . . .	6	8	16	56	35
Østisen . . . . .	20	13	29	57	63
Danmarksstredet	12	17	58	45	117
I alt 1957 . . . . .	90	17	60	59	139
» 1956 . . . . .	94	17	55	52	167
» 1955 . . . . .	89	17	59	57	187
» 1954 . . . . .	83	17	61	51	170
» 1953 . . . . .	84	16	61	60	112
» 1952 . . . . .	97	17	56	53	110

Grunnl. 1862
H. KÖSER
Inneh.: HEINZ KÖSER

FISKIMPORT

HAMBURG—ALTONA - FISCHEREIHAFFEN - TELEFON 42 1477 - TELEGR.ADR. LAXKÖSER

Vintersildfisket pr. 16/2 1958.

Anvendelse	I alt storsild pr. 9/2 1958	10/2	11/2	12/2	13/2	14/2	15 og 16/2	I alt pr. 16/2 1958	Mot i 1957 til 17/2
	hl	hl	hl	hl	hl	hl	hl	hl	hl
Eksporert fersk.....	146615	50275	34330	28980	13000	3105	45650	321955	766835
Saltet.....	179570	44150	42255	51230	44305	9505	39050	410065	698485
Hermetikk.....	9595	220	2245	1555	2160	30	3215	19020	77010
Fabriksild.....	425835	290440	165545	217225	95975	20405	117225	1332650	4409640
Agn.....	31675	360	1240	—	20	500	4810	38605	26775
Fersk innenlands.....	20575	1510	1845	415	865	15	3415	28640	43890
I alt	813865	386955	247460	299405	156325	33560	213365	2150935	6022635
<i>Fangstredskap:</i>									
Snurpenot.....	471125	320785	132140	193950	39440	8520	139320	1305280	3600625
Garn.....	342740	66170	115320	105455	116885	25040	74045	845655	2408220
Landnot.....	—	—	—	—	—	—	—	—	13790

Fisk brakt i land i Møre og Romsdal fylke i tiden 1. januar — 8. februar 1958.<sup>1</sup>

Fiskesort	Mengde	Anvendt til					Fiskemel og dyr efor
		Ising og frysing	Salting	Henging	Hermetikk	Fiskemel	
	tonn	tonn	tonn	tonn	tonn	tonn	tonn
Skrei.....	158	138	19	1	—	—	—
Annen torsk...	1199	575	502	2	120	—	—
Sei.....	1011	791	20	50	150	—	—
Lyr.....	—	—	—	—	—	—	—
Lange.....	37	5	32	—	—	—	—
Blålange.....	—	—	—	—	—	—	—
Brosme.....	25	2	1	20	—	—	—
Hyse.....	274	254	—	—	20	—	—
Kveite.....	3	3	—	—	—	—	—
Rødspette.....	3	3	—	—	—	—	—
Mareflyndre ..	—	—	—	—	—	—	—
Ål.....	—	—	—	—	—	—	—
Uer.....	4	4	—	—	—	—	—
Steinbit.....	—	—	—	—	—	—	—
Skate og rokke	19	19	—	—	—	—	—
Håbrann.....	—	—	—	—	—	—	—
Pigghå.....	190	190	—	—	—	—	—
Makrellstørje ..	—	—	—	—	—	—	—
Annen fisk ..	14	14	—	—	—	—	—
Hummer.....	1	1	—	—	—	—	—
Reker.....	11	11	—	—	—	—	—
Krabbe.....	—	—	—	—	—	—	—
<sup>2</sup> I alt	2949	2010	574	75	290	—	—
Herav:							
Nordmøre.....	877	383	<sup>3</sup> 444	50	—	—	—
Sunnmøre og Romsdal.....	2072	1627	<sup>4</sup> 130	25	290	—	—

<sup>1</sup> Etter oppgaver fra Norges Råfisklag og Sunnmøre og Romsdal Fiskesalslag. Omfatter også fisk fra fjerne farvann. Saltfisk er omregnet til sløyd hodekappet vekt ved å øke saltfiskvekten med 72 prosent. <sup>2</sup>Lever 202 hl.

<sup>3</sup> Av dette brakt i land i form av saltfisk 237 tonn (o: 408 tonn råfisk).

<sup>4</sup> Av dette brakt i land i form av saltfisk 70 tonn (o: 120 tonn råfisk).

Fisk brakt i land i Sogn og Fjordane i tiden 1. januar 8. februar 1958<sup>1</sup>

Fiskesort er	I alt	Av dette til			
		ising og frysing	salting	henging	hermetikk
	tonn	tonn	tonn	tonn	tonn
Torsk.....	37	37	—	—	—
Sei.....	128	128	—	—	—
Lange.....	47	—	47	—	—
Brosme.....	64	—	64	—	—
Hyse.....	23	23	—	—	—
Kveite.....	—	—	—	—	—
Rødspette ..	—	—	—	—	—
Mareflyndre	—	—	—	—	—
Pigghå.....	2283	2283	—	—	—
Makrellstørje.....	—	—	—	—	—
Hummer ..	—	—	—	—	—
Reker.....	—	—	—	—	—
Krabbe.....	—	—	—	—	—
Annen fisk ..	3	2	1	—	—
I alt	2585	2473	112	—	—

<sup>1</sup> Etter oppgaver fra Sogn og Fjordane Fiskesalslag.

Unngå ergrelser — Reduser kostnadene

Bruk TETTE — KONTROLLERTE

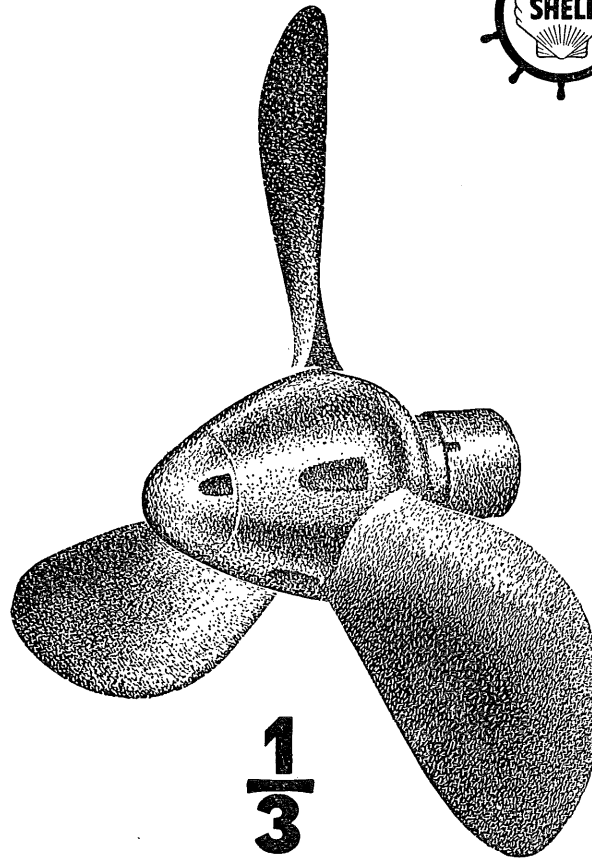
**SILDETØNNER**

⋮

O. C. AXELSENS FABRIKKER A/S

FLEKKEFJORD

*Hoyem*  
H-O



**1  
3**

av verdens  
dieselmotor-  
hestekrefter på  
skip over 1000 tonn  
smøres av



**SHELL**

For driftsikker motor også i DERES båt  
– bruk Shell smøreoljer