

FISKETS GANG

Utgitt av Fiskeridirektøren

Kun hvis kilde oppgis er ettertrykk fra „Fiskets Gang” tillatt.

44. årg.

Bergen, Torsdag 13. mars 1958

Nr. 11

Abonnement: kr. 20.00 pr. år tegnes ved alle postanstalter og på Fiskeridirektørens kontor. Utlandet: Til Danmark, Sverige og Island kr. 20.00, ellers kr. 26.00 pr. år.

Annonsepris: Pristariff fåes ved henvendelse til Fiskeridirektørens kontor. „Fiskets Gang”'s telefon 30300. Postgiro nr. 691 81. Telegramadresse: „Fiskenytt”.

Fiskerioversikt for uken som endte 8. mars 1958

Strekningen Sogn og Fjordane — Trøndelag hadde dårlig vær, mens værforholdene fra Lofoten og nordover samt fra Hordaland og sørover var forholdsvis bra. Skreifisket slo bra til for Troms og godt til i Vesterålen, Yttersiden og Lofoten. Finnmark var så som så, mens de sydligere skreidistrikter hadde svært megen værhindring. Seifisket med garn, som på denne tid spiller stor rolle på Sunnmøre og i Sogn og Fjordane, ga tildels utmerkete fangster, men været hindret driften mesteparten av uken. Fra Rogaland og sørover ble det drevet bra fiskerier — derunder godt rekefiske. Vårsildfisket var gjennom hele uken til og med fredag svært beskjedent. Lørdag slo botngarnfisket til i Haugesundsdistriktet og ga en bra dagsfangst. Loddefiske i Finnmark går bra.

Skreifiskeriene:

I Finnmark ble det i uken fisket 761 tonn torsk, hvorav det alt vesentlige ble brakt i land i Vest-Finnmark. På grunn av lodden i sjøen var det omtrent svart hav i Øst-Finnmark. I alt er det nå fisket 5469 tonn skrei i Finnmark mot 7190 tonn i fjor. Det er hengt 1521, saltet 1935, iset etc. 2013 tonn, produsert 1897 hl damptran, saltet av rogn 1031, iset etc. 714 hl.

Av annen fisk hadde Finnmark i uken 27,2 tonn hyse, 3,2 tonn brosme, 2,1 tonn sei, 5,1 tonn kveite, 0,3 tonn flyndre, 4,8 tonn steinbit, 2 tonn uer. Samlet ukefangst inklusive torsk ble 806 tonn mot 879 tonn uken før.

Troms hadde samlet ukefangst på 613 mot 650 tonn uken før og 460 tonn samme uke i fjor. I alt er fangsten 4873 tonn mot 4806 tonn i fjor. Det er

hengt 636, saltet 3086, iset etc. 1151, prod. 1536 hl damptran, saltet 1168 og iset etc. 1241 hl rogn. Det var noe blandete værforhold med delvise landliggedager i uken. Ukefangstene var: Bjarkøy 5, Berg og Torsken 242, Hillesøy 146, Tromsøysund 21, Tromsø 8, Helgøy og Karlsøy 145 og Skjervøy 46 tonn. Helgøy og Karlsøy hadde bedring i fisket.

Av annen fisk hadde Troms i siste uke 288 tonn mot 335 tonn uken før. Av fisken nevnes 128,8 tonn annen torsk, 31,3 tonn brosme, 64,5 tonn hyse, 19,4 tonn uer, 1,8 tonn steinbit, 34,9 tonn reker.

Vesterålen og Yttersiden:

Fisket slakket litt for Andøya samt Øksnes og Langenes, men var større enn uken før for Bø, Borge og Gimsøy. Ukefangstene var: Andøya 333 tonn, Øksnes og Langenes 375 tonn, Bø 306 tonn,

Borge 459 og Gimsøy 109 tonn. Den samlede ukefangst ble 1582 tonn mot 1646 tonn uken før og 834 tonn i uken pr. 9. mars i fjor. I alt er det fisket 7637 tonn mot 6934 tonn i fjor. Det er hengt 2555, saltet 3119, iset etc. 1963 tonn, produsert 4124 hl damptran, saltet 1250 (derav sukkers. 723) og iset etc. 2830 hl rogn.

Lofotfisket ble bra med ukefangst 3555 tonn mot 2930 tonn uken før og 1827 tonn i uken pr. 9. mars i fjor. I uken var fisket best på strekningen Risvær østover til Kjeøy, samt bra fra Henningsvær og vestover, spesielt for Midt-Lofoten og Værøy og Røst. Samlet er det fisket 10 994 tonn mot 9580 tonn i fjor og 22 018 tonn i 1956. Det er hengt 5283, saltet 5453, iset etc. 1158 tonn, produsert 4978 hl damptran, tungsaltet 766, sukkersaltet 4041, hermetisert 2292, iset og frosset 1474 hl. Ytterligere meldes det om ukens fiske, at mandag, onsdag og torsdag hadde en del dårlig vær med delvis landligge. Det kom 97 båter til Lofoten i uken. hvor deltakelsen nå er 2198 båter med 8026 mann mot 2729 båter og 10 210 mann samtidig i fjor. Torsken veier 3,9 til 4,4 kg pr. stykk i gjennomsnitt og det fås 1 hl lever av 890 til 990 kg fisk. Tranprosenten i leveren er 51.

Helgeland—Salten:

Ukefangsten for Salten ble 60 og Helgeland 38 tonn, som bringer totalen opp i 633 tonn mot 527 samtidig i fjor. Det er hengt 249, saltet 54 og iset 330 tonn.

Vikna-fisket var for det meste værhindret. Ukefangsten ble 87 tonn og i alt er det fisket 387 tonn mot 500 tonn i fjor. Det er hengt 207, saltet 118 og iset etc. 62 tonn.

Sør-Trøndelag hadde for Frøyaværene ukefangst på 22 tonn og i alt er det fisket 120 tonn mot 289 tonn i fjor. Stormende vær og tung sjø hindret fisket i siste uke.

Møre og Romsdal hadde ukefangst på 283 tonn i alt er det fisket 826 tonn mot 1389 tonn i fjor. Det er hengt 2, saltet 116 og iset etc. 708 tonn. Det var stormfullt vær nesten hele uken.

Landets totalfangst av skrei utgjorde 30 939 tonn mot 31 225 tonn i fjor og 55 337 tonn i 1956. Det er i år hengt 10 454, saltet 12 985, iset etc. 7500 tonn, prod. damptran 13 325 hl, saltet av rogn 8617

hl (derav sukkers. 4764), iset etc. 9734 hl mot i fjor henholdsvis: 7855 — 17 267 — 6103 — 13 339 — 9760 (4836) — 8339.

Levendefisk:

Fra Norges Levendefisklags distrikt ble det i uken ført til Trondheim 15 tonn lev. torsk, til Bergen 30 tonn og til Oslo/Østlandet 20 tonn. Bergen mottok dessuten fra Sogn og Fjordane 10 tonn lev. torsk og fra Hordaland 7,8 tonn.

Kystfisket:

Nordmøre hadde i uken ferskfisktilførsler på 228 tonn, hvorav 52 tonn torsk, 128 tonn sei, 1,9 tonn lange, 2,4 tonn brosme, 15,5 tonn hyse, 1,1 tonn kveite, 26 tonn pigghå.

Sunnmøre og Romsdal melder om ca. 2 driftsdøgn siste uke. Det ble brakt i land 373 tonn fisk, hvorav 333 tonn sei, 9 tonn hyse og 31 tonn pigghå.

Sogn og Fjordane hadde også meget uvær. Ukefangsten ble 272 tonn, hvorav 4 tonn torsk, 190 tonn sei, 1,5 tonn lange og brosme, 0,4 tonn hyse, 0,8 tonn kveite og 75 tonn pigghå.

Hordaland hadde ukefangst på 79 tonn, hvorav omtalte 7,8 tonn lev. fisk, dessuten 10,5 tonn sløyd torsk, 4 tonn sei og lyr, 3 tonn lange og brosme, 0,5 tonn kveite, 1 tonn rogn, 50 tonn hå og 1 tonn reker.

Rogaland hadde en bra fiskeuke med 110 tonn fisk.

Skagerakkysten hadde 75 tonn fisk og 2 tonn fjordsild.

Oslofjorden hadde 7 tonn fisk.

Håbrannfisket ga ukefangst på 23 tonn.

Reker:

Av reker hadde Oslofjorden 2,4 tonn kokte og 0,3 tonn rå, Skagerakkysten 27 tonn kokte og 4 tonn rå, Rogaland 45 tonn kokte og 1 tonn rå, Hordaland 1 tonn kokte, Kristiansund N 6782 kg, Troms 34,9 tonn.

Vårsildfisket:

For distriktene fra Nordmøre til Selbjørnsfjorden ble det en lite produktiv uke på grunn av været. I det sydlige distrikt ble det i uken tatt en del lysefangster med snurpenot i farvannet ved Sel-

bjørnsfjord samt i Langenuen. Lørdag 8. mars satte det inn med godt garnfiske med botngarn på de vanlige felt i Haugesundsdistriktet. Denne dag ble det av ukefangsten på 201 725 hl fisket 103 350 hl. I alt er det nå fisket 3 133 850 hl vintersild, hvorav til fersk eksport 565 640, saltet 490 390 hl storsild og 225 675 hl vårsild, til hermetikk 57 225, sildolje 1 700 735 hl. I fjor pr. 10. mars var det fisket 8 246 002 hl vintersild.

Fet- og småsildfisket:

I uken ble det ved Mo, Rana i Nordland fisket 1000 hl fetsildblanding, som ble levert til sildolje.

Loddefisket er kommet godt i gang. I uken er det ved Vadsø fisket 41 150 hl lodde, som i det alt vesentlige er levert til melfabrikker. Ved ukens slutt deltok vel 30 lag, men flere snurpere var underveis.

Summary

The weather conditions were much the same as in last week — bad in Western and mostly good in Northern Norway.

The spawning cod fishery gave good catches in Lofoten and Vesterålen. The week's landings amounted to 7001 tons. The total so far is 30 939 tons against 31 225 tons last year at the same time. This year 10 454 tons have been sold for drying, 12 985 tons for curing and 7500 tons for fresh purposes. The cod liver oil production amounts to 13 325 hectolitres and to 18 351 hectolitres of roes.

The landings of other fish species were

mostly small. In Møre og Romsdal the weather hampered the seasonary sailhe fishing with nets and also other fisheries. The white fish landings in this district were 601 tons, including 461 tons of sailhe and 57 tons of dogfish. In Sogn og Fjordane 272 tons of fish were landed, of which 190 tons were sailhe and 75 tons dogfish.

In the southern districts as well as in Troms the prawn fishing was good.

The winter herring fishery improved on Saturday 8th. So far 3 133 850 hectolitres have been landed against 8 246 002 hectolitres at the corresponding date last year.

The capelin fishery in Finnmark gave good catches amounting to 41 150 hectolitres, and were sold for reduction. About 30 purse seiners took part in the operations.

Lover og bestemmelser gitt i medhold av lov.

Forbud mot bruk av rekestrål i Eiterfjorden i Nord-Trøndelag.

Ved kongelig resolusjon av 7. mars 1958 er bestemt:

«I medhold av § 4 i lov av 17. juni 1955 om saltvannsfiskeriene bestemmes:

I.

Det er forbudt å bruke rekestrål i Eiterfjorden i Nord-Trøndelag fylke innenfor en rett linje som trekkes over fjorden fra Digermulen til Tømmerviken.

II.

Denne resolusjon trer i kraft 15. mars 1958 og gjelder til 15. mars 1961.»

Fisk brakt i land i Finnmark i tiden 1. januar — 8. mars 1958.

Fiskesort	Mengde	Anvendt til			
		Ising og frysing	Saltning	Henging	Hermetikk
	tonn	tonn	tonn	tonn	tonn
Skrei	5 469	2 013	1 935	1 521	—
Loddetorsk	—	—	—	—	—
Annen torsk	—	—	—	—	—
Hyse	1 222	1 073	1	148	—
Sei	33	14	—	19	—
Brosme	101	—	—	101	—
Kveite	69	69	—	—	—
Blåkveite ..	6	6	—	—	—
Flyndre ..	39	39	—	—	—
Uer	41	41	—	—	—
Steinbit ..	26	26	—	—	—
¹ I alt	7 006	3 281	1 936	1 789	—
I alt pr. 9/3-57	9 024	2 943	4 069	2 012	—

¹ Lever 5 626 hl. Tran 1 897 hl. Rogn 1 745 hl, hvorav 1 031 hl saltet, 714 hl iset.

Handbrakt fisk i Troms i tiden 1. januar — 8. mars 1958.

Fiskesort	Mengde	Anvendt til			
		Ising og frysing	Saltning	Henging	Hermetikk
	tonn	tonn	tonn	tonn	tonn
Skrei	4 873	1 151	3 086	636	—
Annen torsk	768	289	322	157	—
Sei	4	—	—	4	—
Brosme	253	—	—	253	—
Hyse	655	611	—	44	—
Kveite	37	37	—	—	—
Blåkveite ..	—	—	—	—	—
Flyndre ..	—	—	—	—	—
Uer	97	97	—	—	—
Steinbit ..	5	5	—	—	—
Størje	—	—	—	—	—
Annen	—	—	—	—	—
Reker	181	79	—	—	102
I alt	6 873	2 269	3 408	1 094	102

¹Tran 1 536 hl Rogn 2 409 hl, hvorav saltet 1 168, fersk 1 241 hl

Rapport nr. 6 om skreifisket pr. 8/3 1958.

Distrikt	Ukefangst tonn	Kg fisk pr.		Tranprosent	Antall fiskefark.	Antall mann	Totalfangst tonn	Anvendelse			Damptran hl	Lever til annen tran hl	Rogn	
		100 stk. fisk sløyd	Hl lever					Henging tonn	Salting tonn	Fersk, frysing tonn			Salt- ing hl	Fersk mm. hl
Finnmark vinterfiske	761	—	—	—	462	1 285	5 469	1 521	1 935	2 013	1 897	—	1 031	714
Finnmark vårfiske	—	—	—	—	—	—	—	—	—	—	—	—	—	—
Troms	613	350/400	800/1000	45/55	235	1 053	4 873	636	3 086	1 151	1 536	—	1 168	1 241
Lofotens opps.d	3 555	390/440	890/990	51	2 198	8 026	10 994	5 283	4 553	1 158	4 978	—	5 4807	6 3766
Lofoten førøvrig } Vesterålen	1 582	400/550	750/900	48/55	342	2 164	7 637	2 555	3 119	1 963	4 124	253	11 250	2 2830
Helgeland, Salten	98	—	—	—	—	—	633	249	54	330	223	317	89	322
Nord-Trøndelag ..	87	—	—	—	153	524	387	207	118	62	175	—	19	330
Sør-Trøndelag ..	22	—	—	—	103	251	120	1	4	115	—	3	—	8 107
Møre og Romsdal	283	350/370	900/1000	50	334	715	826	2	116	708	392	—	253	7 424
Tils.	7 001	—	—	—	3 827	14 018	30 939	10 454	12 985	7 500	13 325	570	8 617	9 734

Sammenlikning med tidligere år.

År	Tonn sløyd torsk										Anvendelse torsk		
	Finnmark		Troms	Lofotens opps.d.	Lofoten førøvrig og Vesterålen	Helgeland — Salten	Nord-Trøndel.	Sør-Trøndel.	Møre og Romsdal	Tils.	Henging tonn	Salting tonn	Fersk og frysing tonn
	Vinterf.	Vårf.											
1958 til 8/3	5469	—	4873	10994	7637	633	387	120	826	30939	10454	12985	7500
1957 - 9/3	7190	—	4806	9580	6934	527	500	289	1399	31225	7855	17267	6103
1956 - 10/3	14338	—	7433	22018	9192	138	149	201	1868	55337	9579	34530	11228
1955 - 5/3	10630	—	6203	10363	4179	35	—	85	1086	32581	8397	16391	7793
1954 - 6/3	5030	—	4061	10656	3759	63	—	187	821	24577	4215	12951	7411
1953 - 7/3	6297	—	3093	10999	3500	41	—	23	891	24844	4009	14816	6019
1952 - 8/3	9485	—	4424	21566	6640	59	—	64	792	43030	5876	26338	10816
1951 - 10/3	7764	—	4901	21493	6583	37	21	124	1406	42329	7914	26624	7791
1950 - 11/3	9209	—	7517	18744	9461	138	—	253	866	46188	4943	32176	9069
1949 - 5/3	5835	—	4024	17797	5762	155	—	116	687	34376	2718	8652	23007
1958	1442	—	1217	2612	1747	154	1000 stk. 102	31	222	7527	2512	3162	1853
1957	2209	—	1214	2288	1666	131	138	76	367	8089	2015	4482	1592

År	Anvendelse biprodukter					Lofoten								Deltakelse			
	Damptran hl	Lever til annen tran hl	Rogn salting hl	Rogn ising h	Henging tonn	Salting tonn	Fersk frysing tonn	Damptran hl	Rogn salting hl	Fersk rogn hl	100 stk. sløyd fisk veier	Kg fisk pr. hl lever	Kjøpe-fart.	Fiske-fark.	Fiskere	Tran-prosent	
1958 - 8/3	13325	570	8617	9734	5283	4553	1158	4978	4807	3766	390/440	890/990	—	2198	8026	51	
1957 - 9/3	13339	198	9760	8339	3213	5654	713	4464	4928	2562	400/420	970/1040	7	2729	10210	50	
1956 - 10/3	26098	7	14737	11905	6596	12575	2847	10821	10076	4530	370/420	900/1015	14	3731	16204	51	
1955 - 5/3	15750	3	5488	12289	4345	4648	1370	5928	2625	5964	400/430	790/880	11	2132	7914	57	
1954 - 6/3	13261	98	5935	8447	2428	6274	1954	6255	4070	4487	400/440	770/840	29	2978	11141	54	
1953 - 7/3	12549	120	7692	7915	1890	7306	1803	5912	5977	4053	390/450	800/900	50	4209	16946	51	
1952 - 8/3	24960	333	10281	17142	3658	14089	3819	12522	7613	9532	430/460	770/860	108	5017	22221	53	
1951 - 10/3	28595	387	9308	19319	5362	13823	2308	15785	6959	10907	390/490	690/820	149	5055	20264	54	
1950 - 11/3	26868	126	13262	15080	2546	13364	2834	11438	7232	5837	390/470	770/900	101	3666	15097	53	
1949 - 5/3	16016	7	9085	13165	1194	6058	10545	8902	6625	7275	420/460	850/950	106	3667	14957	51	
1958	—	—	—	—	1255	1083	274	—	—	—	—	—	—	—	—	—	
1957	—	—	—	—	770	1349	169	—	—	—	—	—	—	—	—	—	

¹ Herav sukkersaltet 723 hl. ² Herav til hermetikk 710 hl. ³ 123 hl lever solgt fersk. ⁴ Herav 793 garnbåter, 507 linebåter, og 898 juksabåter, hvorav i Østlofoten 517—163—642, Vestlofoten 249—233—239, Værøy og Røst 27—111—17, landkjøpere 257, trandamperier 46. ⁵ Herav sukkersaltet 4041 hl. ⁶ Herav til frysing 325, hermetikk 2292 hl. ⁷ Herav til hermetikk 150 hl. ⁸ Herav 3 hl til hermetikk.

Mengdeutbyttet av det norske fisket i alt pr. 22. februar 1958,
og i uken som endte 22. februar 1958.¹ Tonn.

Anvendelse	Lodde	Sild	Brisling	Krepsdyr	Annet	I alt	Av dette i uken	Januar — februar 1957
Fersk.....	—	42 474	—	38	20 386	62 898	12 742	66 987
Frysing.....	—	—	—	226	2 466	2 692	580	45 618
Henging.....	—	—	—	—	12 681	12 681	3 402	9 760
Salting.....	—	48 378	2	—	² 14 277	62 657	14 326	94 472
Hermetikkk.....	—	3 546	2	129	330	4 007	762	12 406
Oppmaling.....	—	136 456	—	—	486	136 942	10 715	552 604
Agn.....	—	4 255	—	—	—	4 255	665	3 705
I alt.....	—	235 109	4	393	50 626	286 132		
Av dette i uken.	—	32 111	—	115	10 966		43 192	
Jan. Febr. 1957	—	738 518	10	766	46 258			785 552

¹ Bygger hovedsakelig på foreløpige ukeoppgaver fra fiskesalgslagene. Ettermeldinger og korreksjoner blir ikke tatt med i uketallene, men kommer bare med i tallene for «I alt». ² Herav er 408 tonn (råfiskvekt) brakt direkte i land som saltfisk. Dette tilsvarer 237 tonn saltfisk.



Ut-landet

Dansk fiske i januar måned.

I henhold til «Vestjysk Fiskeritidende» (24. februar) utgjorde den i danske havner i januar ilandbrakte fiskemengde 26 000 tonn eller om lag 8000 tonn mer enn i samme periode av 1957, og ca. 4000 tonn mer enn fangsten i desember. Av fangsten ble 2600 tonn ilandført fra svenske fiskefarkoster.

Av ferskfisk ble det eksportert 6100 tonn mot 7500 tonn i januar 1957. De direkte leveringer i engelske havner er ikke medregnet. Av muslinger ble det eksportert 300 tonn.

Fangsten av flatfisk — rødspette, skrubbe og sandflyndre — utgjorde i alt ca. 1100 tonn, hvorav halvparten rødspette. Det var ingen vesentlig forskjell sammenliknet med januar i fjor. Fisket foregikk hovedsakelig på Belthavet og Kattegat med henholdsvis 500 og 300 tonn.

Torskfisket ga 5000 tonn — 900 tonn mer enn i januar 1957 og 1700 tonn mer enn i desember. På Belthavet ble tatt 1600, Kattegat 1000, Østlige Østersjø 1200, vestlige 400, Nordsjøen 400, Skagerak 400 tonn.

Sildefisket utbrakte 16 100 tonn — dobbelt så meget som i januar 1957 og 6100 tonn mer enn i desember. Det meste stammet fra trålfisket i Skagerak og Kattegat, nemlig 10 200 og 4100 tonn. Fra farvann omkring Grenen, ved Egersund og i Læsø Rende ble det tilført Skagen, Hirtshals og Fredrikshavn 6900, 5500 og 1200 tonn. Ca. ¼ av fangsten ble anvendt til fremstilling av mel og olje.

Av brisling ble det tatt ca. 500 tonn — 300 tonn mindre enn i januar i fjor.

Laksefisket i Østersjøen ble drevet av et større antall fartøyer fra Bornholm og andre deler av landet. Det foregikk over

utstrakte områder — mest utfor Randstatene — og med drivliner. Ved månedens begynnelse var utbyttet tilfredsstillende, men etter hvert gikk det sterkt tilbake med fangstutbyttet, like som laksen viste seg meget småfallen. I alt ble det ilandført 85 tonn mot 130 tonn i januar i fjor.

Muslinge- og sjøstjernefisket hovedsakelig i Limfjorden ga henholdsvis 800 og 100 tonn.

Danske fiskekuttere til afrikansk stat.

Ifølge «Vestjysk Fiskeritidende» den 24. februar har firmaet N. B. Ferdinandsen i Gilleleje fått i oppdrag å fremskaffe samt oppbygge en fiskeflåte av moderne kuttere til en afrikansk stat. Det er foreløpig tale om å kjøpe 5 kuttere i størrelsen fra 20 til 40 tonn. Alle skal være av nyere konstruksjon. Danske fiskere skal engasjeres til å lære afrikanerne å fiske med fartøylene.

Det amerikanske fiskemelmarked.

I utgaven av U. S. Fish And Wildlife Service's «Commercial Fisheries Outlook» for januar—mars 1958 skrives det om ovenstående marked:

Markedet er stabilt, forsyningene moderate, etterspørselen lett.

Produksjonen i tiden januar—oktober 1957 utgjorde 221 564 tonn mot 249 694 tonn i samme tidsrom av 1956.

Produksjonen av fiskemel i oktober 1957 var 10 pst. mindre enn i samme periode av 1956. Bruken av fiskemel i den forfabrikerende industri er blitt skarpt beskåret. I første kvartal av 1958 vil fiskemelproduksjonen bli meget liten.

Importen av fiskemel i tiden januar—september 1957 utgjorde 66 148 tonn mot 74 891 tonn i samme periode av 1956. Importoffertene ventes å holde seg stødige i første kvartal av 1958.

Engros førststoff pris-indeksen for november lå 9,7 poeng lavere enn et år tidligere og hadde falt 1,8 poeng siden måneden før. November-indeksen på 72,1 (1947/49 = 100) var lavere enn i noen annen måned av 1957. Engrosprisindeksen for menhademel tok etter å ha nådd lavmålet for 1957 i juli å jevne seg ut på et litt høyere nivå i siste kvartal. I første kvartal av 1958 ventes lave priser til tross for en skarp reduksjon av produksjonen.

N. ANTHONISEN & CO.

BERGEN
TLF. 13307

Kjøper av tørrfisk, saltfisk, saltrogn.
Bortleier kjølelager for lettsaltet sild.
Store fryserom. Dypfrysing.

Bedre fangster til Hull nå.

Etter en lengre periode med knapt forsynte markeder, skrives det i «Fishing News» for 28. februar, tar trålerfiskerne fra Hull nå meget bedre fangster på de fleste banker unntatt i Kvitsjøområdet, hvor fisket beskrives som fortsatt skuffende.

Forholdsvis lite fisk når til Hull om lørdagene, men siste fredag og mandag ga havnens engrosmarked sitt gamle utseende tilbake.

Ved begge anledninger fylte forsyningene så godt som markedets kapasitet, og begge dagene var fryseriene i stand til å foreta betraktelige innkjøp for å bygge seg opp beholdninger til dekning av inneværende Russlands-kontrakt. Fredag tok fryseriene 1129 kits og mandag 1037 etter at de hadde gjort betydelige kjøp også tidligere i uken.

Det beste salgsutbytte i mandagsmarkedet hadde «Joseph Conrad» som ankom fra norskekysten med 3386 kits og oppnådde £ 11 078 for fangsten.

Sild pakkes det fortsatt mest av — over to tredjeparter av det samlede. I 1957 var pakkingsmengden av sild 7932 tonn mot 8402 tonn i 1956 og 7802 tonn i 1955.

Tallene for produksjon av Cornish pilchards kan ikke gi nøyaktig for 1957, da produksjonen i tredje kvartal er slått sammen med brisling og annen fisk. Imidlertid ble det anslagsvis i årets løp pakket litt over 2300 tonn sammenliknet med 2700 i 1956. I oppstillingen nedenfor er tallene for pilchards delvis anslagsvis på grunn av nevnte forhold.


	1954	1955	1956	1957
	tonn	tonn	tonn	tonn
Sild	8 940	7 800	8 400	7 930
Pilchards	1 260	2 475	2 720	2 345
Annen fisk inkl. brisling, småsild og rogn	1 400	1 755	2 185	1 600
Total	11 600	12 030	13 305	11 875

United Kingdoms fiskehermetikkproduksjon.


Produksjonen av hermetisert fisk i United Kingdom i 1957 utgjorde 11 879 tonn sammenliknet med 13 307 tonn i 1956. Årsproduksjonen synes gjennomsnittlig å dreie seg om 12 000 tonn. Nedgangen i fjor var derfor av mindre betydning.

Svensk fiskerioversikt.

I fiskerioversikten i «Svenska Väst kustfiskaren» den 25. februar, skrives det at sildefisket i Nordsjøen, Kattgat og Skagerak fremdeles pågikk for fullt. I de to siste ukene hadde været vært gunstigere og det hadde bidratt til større fangster. I Nordsjøen



Det moderne blokkisanlegg for direkte fordampning . . .



Ingen lake. Ingen korrosjon.
80% plassbesparelse.
Enklere anlegg. Kran, røreverk,
tinetank etc. bortfaller
Lite kraftforbruk.
Rimelig i anskaffelse.

Anlegg leveres for tryssing av
blokker på 25-50 og 150 kg og
for hvilken som helst døgns-
produksjon.

Det tar ca. 2 timer å fryse blok-
kene.

DRAMMENS JERN-
STOBERI & MEK. VERKSTED.
POSTBOKS 17, DRAMMEN, NORGE

var Egersund-banken på ny den beste fiskeklassen. En del lag gjorde mislykte forsøk opp mot traktene ved Märspiiken. Iblant har sildeforekomstene være så mektige at trålene ikke holdt påkjenningen og ble sprenget. De beste fangster er blitt tatt om dagen og silden er i de fleste tilfelle blitt levert i danske havner, hvor etterspørselen har vært relativt god. I en del tilfeller har også nordsjøfanget sild vært levert i Vest-Tyskland.

Også i Skagerak og Kattegat hadde det vært et noe bedre sildefiske enn tidligere i vinter — især i uken som endte 22. februar. Mandagen «blåste bort», mens tirsdag hadde bedre vær og da ble det påtruffet gode forekomster nord for Skagen. Onsdag fant det beste fisket sted vest av Måseskjær og torsdag og fredag var forekomstene best på innerkanten av Banken. Fisket i disse områder har utelukkende vært drevet om dagen og en del flytetrallegg har maktet tre tur-rasjoner i uken. Silden har overveiende vært av størrelse II og leveringene har foregått i Danmark og Sverige.

Trålfisket etter fisk i Nordsjøen var også hovedsakelig konsentrert til Egersund-banken, hvor hyse og torsk dominerte i fangstene. Det har også vært gjort forsøk på Vikingbanken, Klondyke og ved Hanstholm, men der har utbyttet avgjort vært dårligere.

Langs Bohuskysten og i søre Kattegat var det tilbakegang i den tidligere gode tilgang på torsk.

En del trålere fra Halland hadde til hensikt å prøve etter torsken i Østersjøen, hvor tilgangen nå syntes bedre. For tiden er fisket best på den såkalte Stolpebank øst av Nexø.

To enbåtsflytetralere fra Hönö hadde en tid gjort fiskeforsøk etter brisling i Østersjøen og etter hva vi erfarer var forsøkene ikke helt resultatløse. Fangstene ble levert i Västervik. For øvrig

har den store mangelen på brisling i våre farvann gjort at hermetikkfabrikkene måtte importere råvare fra Tyskland. Noc liknende har ikke forekommet på mange år.

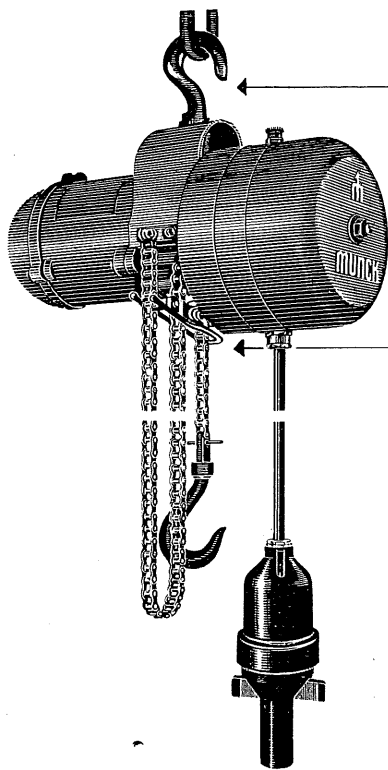
Rekefisket var betydelig mindre de to foregående ukene, og flere trålere gikk vestpå til den norske sydkysten for å fiske med Farsund og Egersund som baser.

Årets første line-lange ble levert i Gøteborg. Det var Kyrkesundsåbåten «Nordvåg» som hadde 260 kasser lange med seg hjem fra den innledende tur. Langen var blitt tatt ved Patch i løpet av tre fiskedager. Også «Lizzie» er på langefiske i Nordsjøen.

Det bør også rapporteres at årets første vårsild har vært med i noteringene fra Gøteborgs fiskehavn. Det har sikkert ikke dreid seg om bemerkelsesverdige partier, men den har vært frembudt. Den ble fanget i nærheten av Hammeskjær.

Vest-tyske minste-auksjonspriser.

Ifølge «AFZ» for 22. mars (nr. 8) har Bundesernährungsministerium med virkning fra 18. februar forhøyet auksjonsminsteprisen for ferskfisk I. sort til 21 (tidligere 18) og for II. sort til 17 (tidligere 14) pfennig pr. pund. Det har samtidig gjeninnført minsteprisen på sild og har fastsatt den til 16 — i månedene juli og august til 15 pfennig pr. pund. Disse er de nye grenser som fiskerinæringen har søkt om. Næringens markedsreguleringskomisjon skal kommende mandag treffe avgjørelser om fangstplanen og reparasjonsprogrammet for flåten for dermed å fastlegge de påleggene som er forbundet med minsteprisene. De nødvendige beløp til markedsstøtten blir likeledes forhøyet fra 18. februar, nemlig for all ilandbrakt ferskfisk og fersksild med 1 DM



Krokoppheng.
Kan festes på løpe-
katt og til bolter i
vegg eller tak.

2-veis autom. ende-
bryter — for øverste
og nederste stilling
av lastekroken.

Den hendige transportable
universalløfter for inntil 600 kg løft



ELEKTRO- KJEDETALJE

En ideel elektrotalje for mindre løft
i store og små bedrifter, fiskeri-
næring og gårdsbruk.

Skriv i dag og be om nærmere
opplysninger.

SVERRE MUNCK

NORSK INDUSTRI FOR INTERN TRANSPORT
Tlf. *98 030 BERGEN Tlgr. „Vincam“

Oslo: Tlf. *44 78 10. Trondheim: Tlf. 53 253.

Kr.sund N: Tlf. 2777. Tromsø: Tlf. 1129.

Repr. Kr.sand S: Tlf. 4123. Stavanger: Tlf. 27 030.

ELEKTROTALJER • KRANER • HEISER

Vintersildfisket pr. 9/3 1958.

Anvendelse	I alt vårsild pr. 2/3-58	3/3	4/3	5/3	6/3	7/3	8. og 9/3	I alt vårsild	I alt storsild	I alt vintersild pr. 9/3	Mot i 1957 til 10/3
	hl	hl	hl	hl	hl	hl	hl	hl	hl.	hl	hl
Eksportert fersk	105 080	6 240	2 225	11 980	5 860	6 435	20 905	158 725	406 915	565 640	1057 220
Saltet.....	128 110	10 060	8 190	9 650	5 390	11 630	52 645	225 675	490 390	716 065	848 880
Hermetikk	14 085	2 785	3 665	4 455	1 045	1 550	6 810	34 395	22 830	57 225	151 255
Fabriksild	262 140	205	357	2 765	285	340	21 645	287 755	1412 980	1700 735	6092 490
Agn	10 670	230	20	25	—	295	1 050	12 290	42 565	54 855	43 290
Fersk innenlands	4 715	880	895	695	25	180	295	7 685	31 645	39 330	48 375
I alt	524 800	20 400	15 370	29 570	12 605	20 430	103 350	726 525	2407 325	3 133 850	8241 510
<i>Fangstredskap:</i>											
Snurpenot	202 975	7 475	9 550	13 600	8 870	15 440	13 970	271 880	1337 420	1609 300	4688 880
Garn	321 825	12 925	5 820	15 810	3 735	4 990	86 080	451 185	1069 905	1521 090	3519 730
Landnot	—	—	—	160	—	—	3 300	3 460	—	3 460	32 900

pr. 100 kg og for beslaglagt og til andre formål fra auksjonen utsondret vare med 1,50 DM pr. 100 kg. Tidligere var det kun nødvendig å utrede avgift på solgt vare.

Nederlands fiskerier i 1957.

Ifølge «Holland Fish Trade» for februar 1958 (nr. 26) utgjorde den samlede nederlandske fiskefangst i 1957 266 400 tonn til en verdi av 106,4 mill. gylden. Sammenliknet med 1956 økte fangsten med 2600 tonn og verdien med 4,2 mill. fls. Gjennomsnittsprisen på fangstene økte fra fls. 0,39 til fls. 0,40 pr. kg.

Gjennomsnittsprisen på rundfisk steg fra 43 til 45 cents pr. kg. Tilgangene økte noe. For flatfisk var økningen i gjennomsnittsprisen noe større, nemlig fra 105 til 109 cents pr. kg. Tilgangen på flatfisk gikk noe tilbake.

Gjennomsnittsprisen på fersksild falt fra 33 til 30 cents. Det var også nedgang i produksjonen. I beretningsåret ble det sendt større mengder fersksild til sildemelindustrien enn i 1956.

Saltsild oppnådde høyere priser enn i 1956. Gjennomsnittsprisen økte fra 37 til 40 cents pr. kg.

Prisene på skalldyr og muslinger steg fra 29 til 30 cents. Dette skyldtes bedre priser på østers. Som følge av større fangstmengde av ål på Ysselsjøen falt gjennomsnittsprisen på ferskvannsfisk fra dette område fra 192 til 178 cents pr. kg.

Produksjonen av rundfisk viser seg å ha steget fra 25 800 til 26.600 tonn og verdien fra 11,2 til 11,9 mill. fls. Hysefangsten økte fra 11,5 til 12,2 mill. kg, verdien fra 4,5 til 4,8 mill. fls. Av torsk ble det ilandbrakt 5200 tonn mot 4300 tonn i 1956. Verdien var 3,6 mill. fls. mot 2,9. Produksjonen av sei økte fra 3000 til 3200 tonn og verdien fra 1,1 til 1,2 mill. fls. Av hvitting ble det ilandbrakt 4700 tonn mot 5900 tonn året før. Verdiene var 1,5 og 1,8 mill. fls.

Av rødspette ble det fisket 12 200 tonn mot 11 700 tonn, verdi

henholdsvis 6,6 og 6,2 mill. fls. Det ble ført i land 4500 tonn tunge mot 4800 tonn året før, men verdien steg fra 12,7 til 12,8 mill. fls. Alt i alt ble det av flatfisk brakt i land 20,2 mill. kg mot 20,5 mill. kg året før. Verdien var 22 mill. fls. mot 21,5 mill. fls. i 1956.

Det ble ilandbrakt nesten 42 000 tonn fersksild til verdi av 13,8 mill. fls. 1956-tallene var 40 700 tonn og 12,4 mill. fls.

Sammenliknet med 1956 gikk saltsildforsyningene tilbake fra 74 000 til 60 300 tonn. Til tross for det mindre fiskeritilbytte økte verdien fra 27,2 til 28 mill. fls. Fangstnedgangen falt især på matjessild. Av denne ble det produsert 16 400 mot 23 300 tonn året før. Av fullsild ble det ilandbrakt 15 300 tonn mot 13 200 tonn og av rundsaltet sild 35 200 tonn mot 34 900 tonn.

Det var betydelig økning i fangsten av makrell, nemlig fra 11 100 (fls. 3,6 mill.) til 14 200 tonn (fls. 3,7 mill.). Det var også bedring i brislingfisket, nemlig fra 1100 til 2900 tonn.

I gruppen skalldyr og skjell økte produksjonen av østers fra 1870 tonn (fls. 4,3 mill.) til 1940 tonn (4,7 mill. fls.). Skjellforsyningene økte fra 50 600 tonn (5,9 mill. fls.) til 55 200 tonn (6,6 mill. fls.). Av reker ble det ilandbrakt 4400 tonn mot 5900 tonn.

Eksporten av fiskeriprodukter i 1957 utgjorde i mengde 151 900 tonn og i verdi 119,7 mill. fls. Sammenliknet med 1956 sank mengden med 5200 tonn, mens verdien steg med fls. 2,9 mill.

Importen av fiskeriprodukter utgjorde 96 700 tonn og verdien derav fls. 79,2 mill. Året før ble det importert 104 600 tonn hvis verdi var 80,3 mill. fls. Importnedgangen skyldes nedgang i importen av skjell og fiskemel. Av fersksild ble det importert 3600 tonn, verdi 1,1 mill. fls. mot 2600 tonn til verdi 0,9 mill. fls. i 1956. Især kom det store sildeforsendelser fra Norge. Importen av fersk saltvannsfisk gikk ned fra 7500 til 7100 tonn, mens verdien steg fra 6,8 til 7,1 mill. fls. Vest-Tyskland var en betydelig leverandør med 3100 tonn inkl. fileter. I 1957 utgjorde importen av fiskemel

H. KÖSER

FISKIMPORT

Inneh.: HEINZ KÖSER

Grunnl. 1862

HAMBURG—ALTONA - FISCHEREIHAFEN - TELEFON 42 14 77 - TELEGR.ADR. LAXKÖSER

77 600 tonn til verdi av fls. 57,8 mill. mot i 1956 henholdsvis 79 400 tonn og fls. 50,6 mill.

Franske fryseritrålere.

I henhold til marsutgaven av «World Fishing» har den franske fiskerikommisjonen nå besluttet seg til å anbefale bygging av to store trålere utstyrt med fryseanlegg. Man er i ferd med å studere planer. Dette skjer etter over 20 års nøling. Franskmenene er når det kommer til stykket meget konservative og trenger mange overtalelser. For tiden konsumeres det 7600 tonn frossen fisk om året i landet og ikke mindre enn 5500 tonn av dette kvantum importeres. Fiskerinæringen er imidlertid nå sikker på at det er blitt erobret et marked for frossen fisk i landet. Det vil utvikle seg. Hvis franske leveranser ikke kan dekke behovet kommer importen til å øke.

Regler for froskemannsfiske.

Ifølge «World Fishings» marsutgave var representanter for ledende organisasjoner av undervannsfiskere og svømmere nylig til stede på et møte i Ministry of Agriculture, Fisheries and Food, hvor man diskuterte fiske med spyd og andre fangstmåter som brukes av undervannssvømmere. Møtet ble arrangert som en følge av ministerens beslutning i fjor vår om ikke å vedta lokale bestemmelser, som var blitt stillet ham i forslag av Devon Sea Fisheries Committee og som ville ha ført til forbud mot bruk av spyd og andre liknende instrumenter til fangst av saltvannsfisk innenfor komiteens distrikt. Ministeren hadde foreslått, at man for å beskytte yrkesfiskernes interesser burde overveie å formulere et frivillig reglement for fremgangsmåte som de ansvarlige svømmerorganisasjoner kunne gjøre bruk av, og som dessuten kunne tjene som rettledning for undervannssvømmere i det hele.

På møtet gjorde representantene for organisasjonene av undervannssvømmere tydelig oppmerksom på, at de respekterte yrkesfiskernes interesser og at de ønsket at forbindelsen mellom begge grupper måtte bli bygget på gjensidig forståelse.

Møtet merket seg at i det minste en av organisasjonene har en bestemmelse som forbyr medlemmene å benytte seg av «aqualungs» og andre undervanns puste-apparater til undervannsjakt eller spyd-fiske. Man fant imidlertid, at det ikke var nødvendig, forholdene i England tatt i betraktning, å gå til alminnelig innføring av denne regel. Man ble enige om følgende:

1. Undervannssvømmere skal ikke komme i kollisjon med garn, teiner og ruser samt andre fiskeredskaper som benyttes av yrkesfiskere til fangst av fisk eller skalldyr.

2. Undervannssvømmere skal ikke fange krabber, hummer eller skalldyr, ved hjelp av spyd, tenger eller andre instrumenter som må antas å kunne skade disse dyr.

3. Undervannssvømmere skal holde seg klar av yrkesfiskerne og de boyer (kagger, kavl og andre flotører) og garn som tilhører dem.

GRANT & MAY LTD.

5, BILLINGSGATE MARKET — LONDON E. C. 3

Mottar forsendelser av alle sorter
prima fisk

Spesialiteter: *Laks og Kveite*

Telegr.: Grantmay, Bilgate, London

Telephone: Mansion House 9286

Fisk brakt i land i Møre og Romsdal fylke i tiden 1. januar — 1. mars 1958.¹

Fiskesort	Mengde	Anvendt til					Fiskemel og dyrefor
		Ising og frysing	Salting	Henging	Hermetikk	Fiskemel og dyrefor	
	tonn	tonn	tonn	tonn	tonn	tonn	
Skrei.....	5 543	394	47	2	100	—	
Annen torsk...	1 206	607	474	5	120	—	
Sei.....	1 499	1 189	105	55	150	—	
Lyr.....	2	2	—	—	—	—	
Lange.....	43	6	37	—	—	—	
Blålange....	—	—	—	—	—	—	
Brosne.....	30	4	1	25	—	—	
Hyse.....	350	330	—	—	20	—	
Kveite.....	3	3	—	—	—	—	
Rødspette....	4	4	—	—	—	—	
Mareflyndre..	—	—	—	—	—	—	
Ål.....	—	—	—	—	—	—	
Uer.....	10	10	—	—	—	—	
Steinbit.....	—	—	—	—	—	—	
Skate og rokke	19	19	—	—	—	—	
Håbrann....	—	—	—	—	—	—	
Pigghå.....	271	271	—	—	—	—	
Makrellstørje..	—	—	—	—	—	—	
Annen fisk..	18	17	1	—	—	—	
Hummer.....	1	1	—	—	—	—	
Reker.....	22	22	—	—	—	—	
Krabbe.....	—	—	—	—	—	—	
² I alt	4 021	2 879	665	87	390	—	
Herav:							
Nordmøre.....	1 219	707	³ 450	62	—	—	
Sunnmøre og Romsdal.....	2 802	2 172	⁴ 215	25	390	—	

¹ Etter oppgaver fra Norges Råfisklag og Sunnmøre og Romsdal Fiskesalslag. Omfatter også fisk fra fjerne farvann. Saltfisk er omregnet til sløyd hodekappet vekt ved å øke saltfiskvekten med 72 prosent. ²Lever 279 hl.

³ Av dette brakt i land i form av saltfisk 237 tonn (o: 408 tonn råfisk).

⁴ Av dette brakt i land i form av saltfisk 70 tonn (o: 120 tonn råfisk).

⁵ 432 hl rogn, hvorav iset 341 hl saltet 68 hl, til hermetikk 23 hl.

ANDREAS GILBERG & CO., LTD.

Telegrams: GILBERG, NORTH SHIELDS Telephone: 1366
Importører av fersk og frossen FISK, SILD, LAKS, REKER

Averter i „Fiskets Gang”

Nyfundlandsk markedsutsyn for 1958.

«Canadian Fisherman» nr. 2, 1958 inneholder en nærings- oversikt, hvorav følgende, som omfatter Newfoundland, gjengis:

Det synes å herske samstemmighet om at forretningsvolumet innenfor Newfoundlands fiskerinæring vil nå et høyere nivå i 1958 enn i 1957. En økning med 15 pst. er det vanlige anslag.

Året 1957 var et dårlig år i fiskeområdet. Det var lite fisk. Sesongen kom sent i gang grunnet isforholdene. Det var lett å få arbeid på Newfoundland i 1957 og mange fiskere gikk over til mer lukrative yrker enn fisket.

Imidlertid er beskjeftigelsesmulighetene på ny blitt mindre og fiskerne vender tilbake til sine båter. Det ventes at Fiskernes Arbeidsledighetsstrygd vil bli gitt en videre ramme i 1958 og at dette vil tendere til å bevege fiskerne til å dra på fiske over lengre perioder enn før.

Iakttakere på Newfoundland kan ikke finne noen tegn på styrking av klippfiskmarkedene, heller det motsatte. En av autoritetene peker imidlertid på at fisket også utenlands har vært lite og at dette kan få sin betydning.

Man anser utsiktene for *frossenfisknæringen* som bedre enn i 1957. I de første seks måneder av 1958 vil det i henhold til en prominent forretningsmanns mening avgjort være større etterspørsel og noe høyere priser, og om fiskeriene ikke blir større enn normalt, er det mulig at etterspørselen vil holde seg også i annet halvår.

Man må imidlertid huske på, advarer han, at islandsk og norsk konkurranse vil bli mer intens, spesielt hvis og når prisene på USA-markedet stiger.

Den nyfundlandske fiskerinæring later til å føle seg alarmert på grunn av den store utvidelse av utenlandske trålere og linefartøyers fiske utor kysten av Newfoundland i 1957. I dette fiske har deltatt båter fra Norge, Færøyane, Island, Portugal, Frankrike og til og med Russland. Det antas at disse fartøyer har planer om å vende tilbake i 1958. Det ventes at dette vil få sin innvirkning på grener av kystfisket (inshore fishery) og bli til almen skade for nyfundlandske fiskere. Hittil har havfiskerne hatt sterkest føling med det.

Saltfiskprisene beror på en rekke faktorer, hvorav flere ligger utenfor produsentenes kontroll, — for eks. prismyndighetenes bestemmelser i Puerto Rico og på Jamaica. Saltfiskprisen til fisker vil bli direkte fastbundet til markedsprisene, dessuten bestemt av fiskeproduksjonens størrelse i forhold til salgsmulighetene samt av konkurransen mellom kjøpere fra Newfoundland og Nova Scotia, som skal skaffe seg forsyninger.

Frossenfiskprisene vil i henhold til en autoritet på området stige gjennomsnittlig 5 til 10 pst. i 1958.

Islands fiskerier.

Islands samlede fiskefangst i året 1957 utgjorde tilsammen 436 327 tonn, hvorav 155 546 tonn ble tatt av trålere og de gjenværende 280 781 tonn av kuttere og mindre fartøyer. De korre-

sponderende tall for året 1956 var: Total 443 695 tonn, trålere 175 742 tonn, kuttere 269 953 tonn.

Fangsten i 1957 ble benyttet således: Fisk: Fersk iset, direkte eksportert 17 314 tonn, filetert og frosset 179 855 tonn, tørrfisk 34 447 tonn, salting 77 667 tonn, mel og olje 5958 tonn, andre anvendelser 3561 tonn — totalfangst 318 832 tonn *fisk*. Sild: Til frysing 12 024 tonn, salting 27 155 tonn, sildemel og olje 73 316 tonn — i alt 117 495 tonn.

I 1957 og 1956 ble det brakt i land følgende mengder av de viktigste sorter:

	1957 tonn	1956 tonn
Torsk	201 161	234 186
Sild	117 495	100 465
Uer	61 552	58 578
Hyse	20 083	16 172
Sei	14 376	18 913
Steinbit	8 824	5 684
Brosme	3 286	3 072
Lange	2 684	2 988

Tallene ovenfor gjelder vekten av *fisken* i sløyd stand med hode og vekten av *silden* i rund stand. (Kilde: «Ægir» nr. 3).

Fisk brakt i land i Sogn og Fjordane i tiden 1. januar 1. mars 1958¹

Fiskesort er	I alt tonn	Av dette til			
		ising og frysing tonn	sal- ting tonn	heng- ing tonn	herme tikk tonn
Torsk	54	54	—	—	—
Sei	264	172	—	92	—
Lange	55	—	55	—	—
Brosme	97	—	97	—	—
Hyse	31	31	—	—	—
Kveite	—	—	—	—	—
Rødspette	—	—	—	—	—
Mareflyndre	—	—	—	—	—
Pigghå	3 422	3 422	—	—	—
Makrell- størje	—	—	—	—	—
Hummer	—	—	—	—	—
Reker	—	—	—	—	—
Krabbe	—	—	—	—	—
Annen fisk	4	3	1	—	—
I alt	3 927	3 682	153	92	—

¹) Etter oppgaver fra Sogn og Fjordane Fiskesalslag.

Z. & A. N. TRIANTAFILLIDIS O.E.E.
 ATHINAI — HELLAS — P.O.B. 463
IMPORT
 Wetsalted Codfish — Dogfish — Redfish — Mackerels — Codfillets
 Deepfrozen: Round Codfish — Fish Meal
 Telegrams: ZANTRIDI
 Wetsalted Haddock
 Telephone: 612 158

Støtte til fiskerinæringen i USA.

Senatorene Saltonstall og Kenney (Massachusetts), Mith og Payne (Maine) og Magnusson (Washington) har lagt fram et lovforslag om federal støtte til fiskerinæringen. Tilsvarende forslag er lagt fram i «Huset» av kongressmann Bates (Massachusetts).

Direkte støtte skal etter forslaget ytes «de grener av fiskerinæringen som er blitt nektet tollbeskyttelse.» Det siktes her til dem som måtte ha bedt om at «escape clause» må bli benyttet, men der Presidenten har nektet dette. De som skal få hjelp er eiere av fiskefartøyer eller av fiskeforedlingsanlegg.

Hjelpen skal særlig gis i form av tilskudd (fra 30 til 90 pst. av utgiftene) til innkjøp av utstyr og til reparasjoner, «construction differential subsidy» som for handelskip ved bygging av fiskefartøyer i USA, rimelige lån til fiskeforedlingsanlegg, premier til mannskap på fartøyer og til ansatte ved anlegg som benytter særlig fremskrittvennlige metoder. Det er ennå for tidlig å si noe om hvilken mulighet forslaget har for å gå igjennom.

USSR og Japan og laksefisket i Stillehavet i 1958.

Fra «Pacific Fisherman»s februarutgave hitsettes:

Sovjetsamveldets program for Japans lakse-havfiskerier i 1958-sesongen, slik det ble forkynt for de japanske delegerte under den russisk-japanske fiskerikommisjons møte i Moskva i januar påberopte følgende bestemte innskrenkninger:

1. Fiskerisesongens opphør fastsettes til en tidligere dato enn i 1957, sannsynligvis til 20. juli i stedet for 10. august.

2. Havfiskefartøylene må aldri fiske nærmere land enn 40 miles av, sammenliknet med de 20 miles som var tillatt i visse områder i 1957.

3. Samtlige garn skal ha større maskevidde enn før. (De bestemte størrelses-spesifikasjoner er ikke tilgjengelig for dette tidsskrift).

4. Line-laksefiske forbyes frivillig av Japan.

5. Fiske såvel etter «reds» som «pinks» må bli kontrollert for å gi et økende antall laks adgang til å gå opp i elvene på sovjetisk territorium.

6. Alvorlig nedgang i Pink-innsigene (oppgangen) i det sydvestlige Kamtchatka krever at pinkfisket opphører i hele Okhotsk-havet. — — —

Den japanske delegasjon foreslo en fangstkquota for 1958 i det russisk-japanske traktatområde på 145 000 tonn laks. To uker etter åpningen av kommisjonens møte kringkastet Radio Moskva følgende:

«Japanske representanter foreslo en fangstkquota på 145 000 tonn laks. Vi har en sterk følelse av at japanerne lurer seg unna de forpliktelser de har ifølge fiskeritraktaten.

I fjor samtykket Sovjet-forhandlerne i fastsetting av en kvota på 120 000 tonn. Det var en stor innrømmelse i form av en spesiell unntakelse kun for 1957, fordi kommisjonsmøtet mente at 1957 ville bli et stort lakseår.

Forslaget fra de japanske fiskeriselskaper om å fiske opp en sådan mengde som de foreslår er ærlig talt ikke realistisk. Mengden som foreslås er 65 000 tonn større enn det kvantum fiskerikonvensjonen fastsetter for et «off-year», og 25 000 tonn større enn kvantumet man ble enig om for 1957, som var et stort år.

Japanske aviser fremholder at lakseforekomstene ikke er blitt forminsknet på grunn av japansk fiske, men vi kan ikke være enige heri. Vår tids fiskeriteknikk er i stand til å forhindre

enhver oppgang i gyteelvene. Laksen på vei til sine gyteområder blir holdt tilbake i stigende antall fordi japanerne de senere år har plasert lange strekninger av redskaper på havet.

Medmindre havfisket blir skarpt begrenset vil skaden som japanerne volder laksebestandene i det fjerne østen aldri kunne bøtes på hvor strengt enn Sovjetsamveldet restrigerer sitt elvefiske». — — —

Alt dette, skriver Pacific Fisherman, lyder slående hjemlig både i tone og tema.

Det er tydelig, at man i Sovjetsamveldet som i Nord-Amerika, har en følelse av at japanerne snor seg unna sine forpliktelser ifølge traktatene, hvis viktigste mål er å beskytte fiskeforekomstene for at avkastningen skal kunne opprettholdes.

Herav oppstår kravet om opphør av fisket på kritiske havområdene — for eks. i Okhotsk-havet såvel som i Nord-Stillehavet — blandingsområdene øst for 170° o.l. Det er beskyttelsen av den høyst vitale unnslippelse av gytefisk til de kontinentale elver det gjelder.

BRIDPORT INDUSTRIES LTD.

BRIDPORT, DORSET

Spesialister syntetisk fiskegarn

og notlin

Doble og enkle knuter

Trankurs

Ved Statens Forsøks- og Lærebruk, Vardø, tar et kurs for utdanning av trandampere og separatører til 9. april. Kurset varer til 30 juni. Det gis undervisning i tranproduksjon etter vanlige dampemetoder og etter separatormetodene med Laval og Titan apparater. I kurset inngår opplæring i utførelse av enkle driftskontrollanalyser. Elevene får fri undervisning, fritt opphold med kost og sine reiseutgifter til og fra Lærebruket dekket. Lærebøker og arbeidsklær må en holde selv.

Skriftlig søknad med helseattest og avskrift av skolevitnesbyrd må være innkommet til Lærebruket snarest.

Fiskeridirektøren.

THOS. MELROSE & SONS LTD.

FISH QUAY — NORTH SHIELDS

Importører av utenlandske produkter - Damptråler-rederi
Fisk- og sildimportører

Telefon 428 - privat 494 & 2098

Norges utførsel av sjøprodukter fra 1. januar til 22. februar 1958 og i uken som endte 22 februar 1958. Tonn.

TOLLSTEDER	Fersk sild i alt	Fersk småsild	Fersk storsild	Fersk vårsild	Fersk forfangst-sild	Fersk brisling	Frossen sild i alt	Frossen storsild	Frossen vårsild	Frossen forfangst-sild	Frossen småsild	Frossen brisling	Fersk fisk i alt	Fersk torsk	Fersk sei	Fersk hyse	Fersk lyr	Fersk kveite	Fersk flyndre	Fersk makrell	Fersk laks og aure
	Stat.nr. 031 01.00-05	Stat.nr. 031 01.00	Stat.nr. 031 01.01	Stat.nr. 031 01.02	Stat.nr. 031 01.03	Stat.nr. 031 01.05	Stat.nr. 031 01.06-11	Stat.nr. 031 01.06	Stat.nr. 031 01.07	Stat.nr. 031 01.08	Stat.nr. 031 01.10	Stat.nr. 031 01.11	Stat.nr. 031 01.12-41	Stat.nr. 031 01.12	Stat.nr. 031 01.13	Stat.nr. 031 01.14	Stat.nr. 031 01.18	Stat.nr. 031 01.22	Stat.nr. 031 01.25	Stat.nr. 031 01.28	Stat.nr. 031 01.33-34
Fredrikstad	—	—	—	—	—	—	—	—	—	—	—	—	3	—	—	—	—	—	—	—	—
Oslo	—	—	—	—	—	—	—	—	—	—	—	—	42	1	10	30	—	1	—	—	—
Kristiansand	—	—	—	—	—	—	—	—	—	—	—	—	32	3	—	15	—	—	2	—	—
Egersund	—	—	—	—	—	—	—	—	—	—	—	—	2	—	—	—	—	—	—	—	—
Stavanger	—	—	—	—	—	—	—	—	—	—	—	—	112	41	—	60	—	—	2	—	—
Kopervik	—	—	—	—	—	—	—	—	—	—	—	—	—	—	—	—	—	—	—	—	—
Haugesund	—	—	—	—	—	—	—	—	—	—	—	—	—	—	—	—	—	—	—	—	—
Bergen	1 187	—	1 187	—	—	—	593	593	—	—	—	—	1 237	333	282	255	1	7	6	—	—
Florø	1 367	—	1 254	113	—	—	144	144	—	—	—	—	—	—	—	—	—	—	—	—	—
Måløy	5 865	—	5 865	—	—	—	692	692	—	—	—	—	704	28	—	5	—	2	2	—	—
Ålesund	9 965	12	9 953	—	—	—	2 829	2 812	17	—	—	—	362	108	4	112	—	—	1	—	—
Molde	—	—	—	—	—	—	159	159	—	—	—	—	—	—	—	—	—	—	—	—	—
Kristiansund	—	—	—	—	—	—	649	608	—	—	41	—	37	1	—	4	—	1	—	—	—
Trondheim	—	—	—	—	—	—	592	540	—	—	52	—	156	62	6	52	—	30	2	—	—
Bodø	—	—	—	—	—	—	—	—	—	—	—	—	2	—	—	—	—	2	—	—	—
Svolvær	—	—	—	—	—	—	—	—	—	—	—	—	50	—	24	12	—	7	7	—	—
Tromsø	—	2	—	—	—	—	—	—	—	—	—	—	132	24	7	53	—	40	1	—	—
Hammerfest	—	—	—	—	—	—	—	—	—	—	—	—	91	12	—	55	—	14	8	—	—
Vardø	—	—	—	—	—	—	—	—	—	—	—	—	2	—	—	2	—	—	—	—	—
Andre	7	7	—	—	—	—	—	—	—	—	—	—	79	3	7	44	—	18	6	—	—
I alt	18 394	19	18 260	113	—	—	5 658	5 548	17	—	93	—	3 043	616	340	699	1	122	37	—	—
I uken*)	6 036	—	5 923	113	—	—	2 138	2 138	—	—	—	—	379	40	20	72	—	12	10	—	—

*) På grunn av korreksjoner og avrunding av tallene til nærmeste hele tonn vil summen av poststeder på grunn av den sene postgang ikke være kommet inn ved ukeoppjørets slutt. Utførselen blir i slike tilfelle ikke tatt med i uken, men kommer bare med i tallene hittil i år.

TOLLSTEDER	Fersk ål	Fersk skate og rokke	Fersk pigghå	Fersk håbrann	Fersk makrell-størje	Annen fersk fisk	Fersk filet i alt	Rund-frossen fisk i alt	Rund-frossen makrell	Rund-frossen laks	Rund-frossen pigghå	Rund-frossen makrell-størje	Annen rund-frossen fisk	Frossen filet i alt	Frossen torske-filet	Frossen sei-filet	Frossen hyse-filet	Frossen steinbit-filet	Annen frossen filet	Tørr-fisk i alt	Klipp-fisk i alt
	Stat.nr. 031 01.35	Stat.nr. 031 01.36	Stat.nr. 031 01.37	Stat.nr. 031 01.38	Stat.nr. 031 01.39	Stat.nr. 1)	Stat.nr. 031 01.42-56	Stat.nr. 031 01.57-87	Stat.nr. 031 01.74	Stat.nr. 031 01.78	Stat.nr. 031 01.83	Stat.nr. 031 01.85	Stat.nr. 2)	Stat.nr. 031 01.88-99	Stat.nr. 031 01.88-	Stat.nr. 031 01.89	Stat.nr. 031 01.91	Stat.nr. 031 01.96	Stat.nr. 3)	Stat.nr. 031 02.11-18	Stat.nr. 031 02.21-25
Fredrikstad	—	—	—	—	—	3	—	—	—	—	—	—	—	—	—	—	—	—	—	—	—
Oslo	—	—	—	—	—	—	—	2	—	1	—	—	1	—	—	—	—	—	—	—	—
Kristiansand	—	1	—	7	—	4	—	11	—	—	—	—	11	23	—	—	—	—	23	—	15
Egersund	—	1	—	—	—	1	—	6	—	—	—	—	6	—	—	—	—	—	—	—	—
Stavanger	—	5	3	—	—	1	—	44	—	—	—	—	24	20	19	—	—	—	19	—	—
Kopervik	—	—	—	—	—	—	—	31	—	—	—	—	26	5	—	—	—	—	—	—	—
Haugesund	—	—	—	—	—	—	—	35	—	—	—	—	31	4	—	—	—	—	—	—	—
Bergen	—	4	340	—	—	9	—	235	1	1	40	143	50	57	—	—	—	—	57	3 202	311
Florø	—	—	—	—	—	—	—	—	—	—	—	—	—	—	—	—	—	—	—	—	—
Måløy	—	8	656	—	—	3	—	476	—	—	177	283	16	75	—	—	—	—	75	—	14
Ålesund	—	3	38	87	—	9	—	325	—	—	15	106	204	—	—	—	—	—	—	113	4 912
Molde	—	—	—	—	—	—	—	16	—	—	—	—	16	—	—	—	—	—	—	—	—
Kristiansund	—	3	27	—	—	1	—	75	—	—	18	25	32	155	—	—	20	135	—	215	3 751
Trondheim	—	—	—	—	—	4	16	39	—	3	—	—	36	466	224	32	192	—	18	81	—
Bodø	—	—	—	—	—	—	—	—	—	—	—	—	—	—	—	—	—	—	—	—	719
Svolvær	—	—	—	—	—	—	—	1	—	—	—	—	—	113	37	1	66	—	9	842	—
Tromsø	—	—	—	—	—	7	11	6	—	—	2	—	4	341	235	—	104	—	2	294	—
Hammerfest	—	—	—	—	—	2	3	1	—	—	—	—	1	247	140	—	100	—	7	151	—
Vardø	—	—	—	—	—	—	—	—	—	—	—	—	—	122	30	—	28	—	64	43	—
Andre	—	—	—	—	—	1	5	14	—	—	—	—	14	24	23	—	1	—	—	172	—
I alt	—	25	1 064	94	—	45	36	1 316	1	7	250	668	390	1 642	689	33	511	135	274	5 113	9 029
I uken*)	—	5	215	—	—	5	6	156	—	—	132	—	24	125	36	—	10	—	79	388	155

TOLLSTEDER	Saltet sild i alt	Saltet vårsild	Saltet storsild	Saltet feitsild og småsild	Saltet skjæresild	Saltet nordsjø-sild	Saltet islands-sild	Kryddersaltet sild og brisling	Saltet fisk	Sukkersaltet torske-rogn	Røykt sild og fisk i alt	Hummer	Reker	Fiskehermetikk i alt	Hermetisk småsild	Hermetisk brisling	Hermetisk vår- og storsild	Sildepøl	Fiske-mjøl	Fiskelever-mjøl	Tang-mjøl
	Stat.nr. 031 02.31-37	Stat.nr. 031 02.31	Stat.nr. 031 02.32	Stat.nr. 031 02.33	Stat.nr. 031 02.34	Stat.nr. 031 02.35	Stat.nr. 031 02.36	Stat.nr. 032 02 01-02	Stat.nr. 031 02 51-66.67 .68.69	Stat.nr. 032 02-05	Stat.nr. 031 02.71-79	Stat.nr. 031 03.11	Stat.nr. 031 03.14	Stat.nr. 032 01 01.11-74	Stat.nr. 032 01 11.13 .21.22	Stat.nr. 032 01 12.14.23	Stat.nr. 032 01 30-43	Stat.nr. 081 04.11	Stat.nr. 081 04.13	Stat.nr. 081 04.25	Stat.nr. 081 09.17
Fredrikstad	—	—	—	—	—	—	—	—	—	—	—	—	—	65	—	41	—	—	—	—	—
Oslo	—	—	—	—	—	—	—	—	—	—	—	2	2	10	—	—	—	—	90	—	5
Kristiansand	—	—	—	—	—	—	—	—	55	—	—	26	60	2	—	—	—	—	—	—	—
Egersund	—	—	—	—	—	—	—	—	—	—	—	—	49	1	—	—	—	—	—	—	—
Stavanger	5	—	—	—	—	—	5	2	5	—	12	23	28	1	722	610	496	377	75	—	1
Kopervik	—	—	—	—	—	—	—	9	—	—	—	—	12	—	—	—	—	73	—	—	—
Haugesund	127	—	34	—	—	—	78	19	—	—	26	—	12	—	—	—	—	73	—	—	35
Bergen	888	15	567	102	2	—	216	80	188	57	73	34	9	1	104	63	5	28	1	239	—
Florø	—	1	—	—	—	—	—	—	—	—	—	—	—	41	20	9	7	623	295	43	—
Måløy	—	—	—	—	—	—	—	—	—	—	—	—	—	61	1	38	—	584	324	—	—
Ålesund	25	—	4	—	1	—	—	—	156	—	3	—	1	61	1	38	—	584	324	—	—
Molde	17	—	—	17	—	—	—	20	—	—	385	—	2	40	18	4	9	5	842	175	50
Kristiansund	—	—	—	—	—	—	—	—	—	—	—	—	—	—	—	—	—	2	895	—	—
Trondheim	100	—	4	79	17	—	—	—	148	—	1	—	15	79	60	—	18	1	888	—	475
Bodø	—	—	—	—	—	—	—	—	—	—	—	—	11	260	148	1	54	420	—	—	186
Svolvær	—	—	—	—	—	—	—	—	268	—	—	—	1	—	—	—	—	970	—	—	—
Tromsø	—	—	—	—	—	—	—	—	10	—	—	—	13	21	—	—	—	—	312	135	—
Hammerfest	—	—	—	—	—	—	—	—	—	50	—	—	16	33	—	—	—	278	340	—	—
Vardø	—	—	—	—	—	—	—	—	—	—	—	—	—	4	—	—	—	—	26	—	—
Andre	1	—	—	1	—	—	—	—	—	—	—	—	—	—	—	—	—	—	437	—	—
I alt	1163	16	609	199	20	—	319	123	831	107	500	93	261	3	481	1	340	822	818	16	890
I uken*)	273	—	255	17	—	—	1	13	181	—	92	9	74	450	159	80	88	2	304	324	74

TOLLSTEDER	Andre forstoffer	Selkobb- og klapp-skinn	Skarp-saltet rogn	Andre fiskeprodukter	Sperm- og bottlenose-olje, rå	Rå sildolje	Rå selolje	Høyvit. hold. fiske-olje	Hakjerr. tran, a. haitran, haiolje	Damp-medisin-tran	Veteri-nær-tran	Blank tran	Brun-blank tran	Brun tran	Blandings-tran	Avfalls-tran og-olje	Raff. sjø-dyrolje	Oksyd., blåst eller kokt sjø-dyrolje	Herdet spise-fett av sjø-dyrolje	Herdet tekn. fett av sjø-dyrolje	Olein, fettsyre av sjø-dyrolje	
	Stat.nr. 081 04.21 23.26 081 09.15	Stat.nr. 212 01.42.43	Stat.nr. 291 09.31-33	Stat.nr. 291 09.49	Stat.nr. 411 01.12	Stat.nr. 411 01.13	Stat.nr. 411 01.14	Stat.nr. 411 01.24	Stat.nr. 411 01.21-23	Stat.nr. 411 01.32.33	Stat.nr. 411 01.40	Stat.nr. 411 01.51	Stat.nr. 411 01.52	Stat.nr. 411 01.53	Stat.nr. 411 01.61	Stat.nr. 411 01.62	Stat.nr. 411 01.71.72	Stat.nr. 413 01.11.12	Stat.nr. 413 02.30	Stat.nr. 413 02.40	Stat.nr. 413 03.13.21	
Fredrikstad	—	—	—	—	—	—	—	—	—	—	—	—	—	—	—	—	6	31	2	719	1	373
Oslo	—	8	—	7	—	14	15	—	18	24	66	20	42	6	399	33	—	—	—	—	—	1
Kristiansand	—	—	—	—	—	—	—	—	—	—	—	—	—	—	—	—	—	—	—	—	—	—
Egersund	—	—	—	—	—	—	—	—	—	—	—	—	—	—	—	—	—	—	—	—	—	—
Stavanger	—	—	—	—	—	—	—	—	—	—	—	—	—	—	—	—	—	—	—	—	—	—
Kopervik	—	—	—	—	—	—	—	—	—	—	—	—	—	—	—	—	—	—	—	—	—	10
Haugesund	—	—	—	100	—	—	—	—	—	—	—	—	—	—	—	—	—	—	—	—	—	—
Bergen	—	15	—	56	—	—	52	17	21	318	185	5	57	—	1	348	8	761	—	72	—	
Florø	—	—	—	—	—	—	—	—	—	—	—	—	—	—	—	—	—	—	—	—	—	186
Måløy	—	—	—	—	—	—	—	—	—	—	—	—	—	—	—	—	—	—	—	—	—	—
Ålesund	180	—	—	4	—	—	—	—	—	—	—	—	—	—	—	—	—	—	—	—	—	
Molde	—	—	—	—	—	—	2	5	16	251	159	15	5	—	—	—	41	126	—	—	—	
Kristiansund	—	—	—	209	—	—	—	—	—	—	—	—	—	—	—	—	—	—	—	—	—	
Trondheim	—	—	—	394	—	—	—	—	—	—	—	—	—	—	—	—	—	—	—	—	—	
Bodø	—	—	—	—	—	—	—	—	—	—	—	—	—	—	—	—	—	—	—	—	—	
Svolvær	—	—	—	103	—	—	—	—	—	—	—	—	—	—	—	—	—	—	—	—	—	
Tromsø	83	—	—	51	—	—	—	—	—	—	—	—	20	—	—	—	—	—	—	—	—	
Hammerfest	—	—	—	53	—	—	—	—	—	—	—	—	—	—	—	—	—	—	—	—	—	
Vardø	—	—	—	—	—	—	—	—	—	—	—	—	—	—	—	—	—	—	—	—	—	
Andre	2	005	—	75	—	—	—	—	—	—	—	—	—	—	—	—	—	—	—	—	607	
I alt	2	268	23	1	052	402	14	69	22	66	598	698	60	138	38	1	747	92	893	31	3	466
I uken*)	377	—	—	146	15	—	21	1	1	299	129	3	5	32	641	26	91	—	185	20	65	

*031 01. 15-17. 19. 21. 23. 26. 27. 29-32. 40. 41


* 031 01. 57-73. 75-77. 79-82. 84. 86. 87

* 031 01 92-95. 97-99

det minner om



symbolet på service!
tegnet på kvalitet!



Rund og sikker stiger den taktfaste motorrytmen opp i snetung sjøluft langs den harde kysten vår. Det minner om Esso, - om motoroljer som holder kostbart redskap i topptrim, - en garanti for sikker drift og dermed sikkert utbytte.

MOTORLUB HD

- Løser opp forbrenningsrester
- Beskytter lagrene mot tæring (korrosjon)
- Holder motoren ren
- Sparer stempelsjau

EN OLJE AV HØY KVALITET OG LAV PRIS