

# FISKETS GANG

UTGITT AV FISKERIDIREKTØREN, BERGEN

FG

6. JULI 1972

**27**

# FISKETS GANG

6. JULI 1972 — 58. ÅRGANG

27

## AV INNHOLDET I DETTE NR.:

	Side
Meldinger .....	555
Nye fiskefartøyer .....	555
Fiskerilovgivning .....	556
Fiskeriinspektørens kvartalsberetning, Troms 1971 .....	556
Stortingstrykksaker, mottat i juni.	561
Verdi av utførsel av fisk og fiskeprodukter, jan.—mai ...	563
Utførsel av fiskeprodukter jan.—mars 1972, fordelt på land ..	565
Innholdsfortegnelse for 1. halvår 1972 .....	568

Ansvarlig utgiver:  
FISKERIDIREKTØREN

Redaktør:  
kontorsjef Håvard Angerman

FISKETS GANG's adresse:  
Fiskeridirektoratet  
Postboks 185/86  
5001 Bergen  
Telefon: (05) 23 03 00

UTKOMMER HVER TORS DAG

Abonnement kan tegnes ved alle poststeder ved innbetaling av abonnementsbeløpet på postgirokonto 691 81, eller på bankgirokonto 8301/08/01 474 Bergens Kreditbank eller direkte i Fiskeridirektoratets kassakontor.

Abonnementsprisen på Fiskets Gang er kr. 40,00 pr. år. Til Danmark, Island og Sverige kr. 40,00 pr. år. Øvrige utland kr. 50,00 pr. år. Pristariff for annonser kan fåes ved henvendelse til Fiskets Gang.

VED ETTERTRYKK FRA FISKETS GANG MÅ  
BLADET OPPGIS SOM KILDE

## Fiskerioversikt for uken som endte 1. juli 1972.

Værforholdene i uken som endte 1. juli var for det meste gode. Forskellige distrikter melder nå at ferietid gjør seg gjeldende både i fiske og tilvirkning. I Finnmark og Troms hadde man moderate landinger av fisk. I Finnmark har man bra med sei, bare delvis bra med hyse. Seifisket med not er for tiden produktivt for Trøndelag, Nordmøre og Vestlandet. Især ble det låssatt mange notfangster på Nordmøre. Tilgangen på bankfisk på Møre og Vestlandet viste seg mindre enn foregående uke. En del båter er under oppussing. Makrellfisket holder seg forholdsvis jevnt fra uke til uke. En del feitsildfangster taes, forholdsvis mest i Nord-Trøndelag. Nordsjøsildefisket gir bra utbytte i Shetlandsområdet, og det landes også bra med øyepål fra Nordsjøen,

### Fisk m.v. utenom sild, brisling, og øyepål.

*Finnmark:* Det ble i ukens løp landet 2 142,2 tonn fisk og 14,8 tonn reke sammenliknet med 2 049 og 18,6 tonn uken før. Fisket samlet deltakelse på 636 båter, hvorav 25 trålere og 611 motorfarkoster med samlet besetning på 1 629 mann. Av fiskefangsten ble 388,4 tonn tatt med trål, 769,9 tonn med garn og not, 707,9 tonn med line og 276 tonn med snøre. Av de enkelte sorter ble det landet: Torsk: 491,3 tonn, hyse 599,1 tonn, sei 893,8 tonn, brosme 5,7 tonn, kveite 2,5 tonn, flyndre 5,3 tonn, steinbit 46,3 tonn, uer 33,7 tonn og blåkveite 64,6 tonn Feriene gjør seg nå gjeldende i Finnmarks fiskerier.

*Troms:* Ifølge Fiskeriinspektørens oppgave ble det i fylkets kystkommuner denne uke landet 724,4 tonn fisk og reke mot 787 tonn uken før. I ukefangsten inngikk 157,9 tonn torsk, 94,4 tonn sei, 25,3 tonn brosme, 14 tonn hyse, 1,9 tonn kveite, 138,8 tonn blåkveite, 13,4 tonn uer, 64,5 tonn steinbit, 0,1 tonn lange, 214 tonn reke, hvorav som ettermelding for mai måned 115,6 tonn.

*Andenes:* En tråler kom inn med 50 tonn, hovedsakelig torsk. Det lokale fiske gir juksafangster på 100/200 kg, mest torsk, og en snurper tok ca. 6 000 kg sei, som var meget småfallen.

*Sør-Helgeland—Sør-Trøndelag:* Dette område hadde i uken som endte 24. juni landinger på i alt 472 tonn fisk, hvorav 38 tonn torsk, 367 tonn sei, 1 tonn lyr, 14 tonn lange, 39 tonn brosme, 3 tonn hyse, 2 tonn kveite, 5 tonn uer, 1 tonn skate og 2 tonn annen fisk. I beretningsuken ble det låssatt en del notfangster av sei, tilsammen 242 tonn.

**Fisk brakt i land i Finnmark i tiden 1. januar – 1. juli 1972.**

Fiskesort	Mengde	Anvendt til					
		Ising og frysing		Salting	Henging	Hermetikk	Oppmalning
		Rund	Filet				
Skrei . . . . .	<sup>1</sup> 17726	2 018	7 945	7 308	455	—	—
Loddetorsk . . . . .	<sup>2</sup> 22698	1 563	14 409	4 844	1 882	—	—
Annen torsk . . . . .	1 231	38	1 128	40	25	—	—
Hyse . . . . .	7 804	349	7 385	17	48	—	5
Sei . . . . .	9 873	379	7 054	1 027	1 410	—	3
Brosme . . . . .	242	—	—	—	242	—	—
Kveite . . . . .	136	136	—	—	—	—	—
Blåkveite . . . . .	1 370	1 370	—	—	—	—	—
Flyndre . . . . .	24	24	—	—	—	—	—
Uer . . . . .	751	751	—	—	—	—	—
Steinbit . . . . .	722	722	—	—	—	—	—
Reke . . . . .	795	795	—	—	—	—	—
Annen fisk . . . . .	—	—	—	—	—	—	—
<b>I alt</b>	<b>163 372</b>	<b>8 145</b>	<b>37 921</b>	<b>13 236</b>	<b>44 062</b>	<b>—</b>	<b>8</b>
«pr. 3/7-71	69 944	6 783	44 115	14 771	4 275	—	—
«pr. 4 7-70	81 733	7 701	57 888	7 872	8 272	—	—

<sup>1</sup> Lever 24901 hl. <sup>2</sup> Rogn 633 hl, hvorav 260 hl saltet, 373 hl fersk. <sup>3</sup> Damptran 7085 hl. <sup>4</sup> Herav 227 tonn rotskjær.

**Fisk brakt i land i Troms i tiden 1. januar – 1. juli 1972.**

Fiskesort	Mengde	Anvendt til					
		Ising og frysing		Salting	Henging	Hermetikk	Dyrefor
		Rund	Filet				
Skrei . . . . .	<sup>1</sup> 35 705	962	7 488	26 593	662	—	—
Annen torsk . . . . .	12 616	756	7 885	3 151	824	—	—
Sei . . . . .	5 145	7	3 991	591	556	—	—
Lange . . . . .	160	—	—	160	—	—	—
Brosme . . . . .	800	—	—	795	5	—	—
Hyse . . . . .	1 185	59	1 123	—	3	—	—
Kveite . . . . .	45	45	—	—	—	—	—
Blåkveite . . . . .	616	396	220	—	—	—	—
Flyndre . . . . .	—	—	—	—	—	—	—
Uer . . . . .	1 097	47	1 050	—	—	—	—
Steinbit . . . . .	158	6	152	—	—	—	—
Annen . . . . .	2	1	1	—	—	—	—
Reke . . . . .	<sup>2</sup> 1 559	1 537	—	—	—	22	—
<b>I alt</b>	<b>59 088</b>	<b>3 816</b>	<b>21 910</b>	<b>31 290</b>	<b>2 050</b>	<b>22</b>	<b>—</b>
«pr. 3/7-71	53 897	3 530	23 287	24 310	2 725	45	—
«pr. 4/7-70	45 866	4 911	25 302	12 474	3 170	9	—

<sup>1</sup> Tran 19763 hl. Rogn 10834 hl, hvorav saltet 2310 hl, fersk 3340 hl, dyrefor 5184 hl. <sup>2</sup> Inkl. ettermeld. fra mai.

*Levendefisk:* Hordaland melder å ha hatt tilgang på 1 tonn diverse levende fisk og 164 tonn levende småsei denne uke. Rogaland hadde 50 tonn levende fisk, mest småsei.

*Møre og Romsdal:* På Nordmøre ble det i uken som endte 24. juni landet 883 tonn fisk, hvorav 12 tonn torsk, 583 tonn sei, 14 tonn lange, 13 tonn blålange, 252 tonn brosmes, 4 tonn hyse, 4 tonn uer og 1 tonn annen fisk. I uken til 1. juli foregikk et betydelig notfiske etter sei. Det ble låssatt 55 fangster på 3—25, i alt ca. 1 500 tonn og håvet 14 fangster på 3—25, i alt 160 tonn. Notseien er nå av fordelaktig størrelse for filetskjæring. Stengene holder fra 50 til 90 prosent av fisk over 7 hekto. Ennvidere ble det landet 4 trålfangster på tilsammen 15 tonn sei og levert en linefangst på 40 tonn, mest brosmes.

*Sunnmøre og Romsdal:* Det meldes om landinger på 880,5 tonn, hvorav torsk 5 tonn, sei 40 tonn, lyr 0,5 tonn, lange 663 tonn, blålange 6 tonn, brosmes 139 tonn, hyse 6 tonn, kveite 6,4 tonn, flyndre 0,1 tonn, skate 1,5 tonn og diverse fisk 13 tonn.

*Sogn og Fjordane:* Deltakelsen i fisket er liten i dette fylke nå. I uken ble det landet 198,2 tonn fisk, hvorav 4,2 tonn torsk, 85 tonn sei, 1,5 tonn hyse, 2 tonn lyr, 70 tonn lange, 25 tonn brosmes, 2 tonn hå og 8,5 tonn diverse fisk.

*Hordaland:* Ukefangsten bestående av omtalte 165 tonn levende fisk, 24 tonn sløyet fisk og 5 tonn pigghå utgjorde i alt 194 tonn.

*Rogaland:* Tilgangen på fisk i ukens løp utgjorde 50 tonn levende fisk, hovedsakelig småsei, og 110 tonn sløyet fisk.

*Sakgerakkysten:* Her ble det av vanlige fiskesorter landet 40 tonn. Dessuten ble det levert 5 tonn ål til en kvase.

*Oslofjorden:* Fiskerivirksomheten i Fjordfisks distrikt er liten for tiden. Av fisk ble det landet 3 tonn.

*Makrellfisket:* Makrellutbyttet i uken ble på 830 tonn, hvorav ca. 90 tonn snurpefisk tatt av kraft-

**Fisk brakt i land i Sør-Helgeland — Sør-Trøndelag  
i tiden 1. januar — 24. juni 1972.<sup>1</sup>**

Fiskesort	Mengde	Anvendt til				
		Ising og fry- sing	Sal- ting	Hen- ging	Her- me- tikk	Fiske- mel og Dyre- for
	tonn	tonn	tonn	tonn	tonn	tonn
Torsk . . . . .	2 893	1 717	742	403	31	—
Sei . . . . .	4 707	2 973	939	788	7	—
Lyr . . . . .	21	21	—	—	—	—
Lange . . . . .	367	5	211	151	—	—
Blålange . . . . .	19	—	15	4	—	—
Brosme . . . . .	748	10	184	552	2	—
Hyse . . . . .	223	222	—	1	—	—
Kveite . . . . .	61	61	—	—	—	—
Rødspette . . . . .	22	22	—	—	—	—
Marelllyndre . . . . .	—	—	—	—	—	—
Uer . . . . .	80	77	3	—	—	—
Steinbit . . . . .	9	9	—	—	—	—
Skate og rokke . . . . .	2	2	—	—	—	—
Håbrann . . . . .	—	—	—	—	—	—
Pigghå . . . . .	—	—	—	—	—	—
Makrellstørje . . . . .	—	—	—	—	—	—
Annen fisk . . . . .	40	36	1	3	—	—
<b>I alt . . . . .</b>	<sup>2</sup> 9 192	5 155	2 095	1 902	40	—
« 26,6 1971	8 940	4 219	2 763	1 779	179	—
« 27/6 1970	7 575	4 925	1 080	1 234	203	134

<sup>1</sup> I følge oppgaver fra Norges Råfisklag, Trondheim.

<sup>2</sup> Lever 94 hl. Rogn 55 hl.

blokksnurpere nord for 59. breddegrad. Det øvrige var garn- og dorgefisk. Uken før var partiet 694 tonn.

*Skalldyr:* Av reke hadde Fjordfisk 1 tonn kokte og 1 tonn rå, Skagerakfisk 4 og 6 tonn, Rogaland Fiskesalslag 7 og 3 tonn. Troms meldte om økning i rekepartiet på 214 tonn, hvorav som ettermelding for mai 115,6 tonn. Finnmark hadde 14,8 tonn reke.

**Sild, brisling, tobis og øyepål.**

*Feitsild- og småsildfisket:* I Troms og Nordland, hvor meget varmt vær var noe hemmende for arbeide med sild, ble det i uken bare fisket 345 hl sild. Herav ble 50 hl i gruppe 2 tatt på Gratangen i Troms og 295 hl i gruppene 1 og 2 tatt på Helgeland.

Nord-Trøndelag hadde hovedsakelig i Viknaområdet 1 592 hl feitsild i gruppe 1 og 2. Det ble her saltet 1 463 hl, idet adskillig av silden var meget

**Fisk brakt i land i Vesterålen — Nord-Helgeland i tiden  
1. januar — 17. juni 1972.<sup>1</sup>**

	Mengde	Anvendt til					
		Fersk	Fryst	Sal- ting	Heng- ing	Her- me- tikk	Opp- mal- ing
	tonn	tonn	tonn	tonn	tonn	tonn	tonn
Uken 17/6	1 447	134	1 052	129	127	—	5
<b>I alt pr. 10/6</b>	142 729	8 521	33 172	82 119	18 754	—	163
<b>I alt pr. 17/6</b>	<sup>2</sup> 144 176	8 655	34 224	82 248	18 881	—	168
<b>I alt pr. 19/6 1971</b>	120 530	7 257	32 015	50 840	30 246	—	172

<sup>1</sup> I følge oppgaver fra Råfisklaget, Svolvær.

<sup>2</sup> Dessuten av sjøtilvirket fisk:

pr. 10/6— 245 tonn saltfisk, 140 tonn tørrfisk.

pr. 17/6— 262 tonn saltfisk, 141 tonn tørrfisk.

stor — ca. 3 pr. kg. Fra Vikna ble det også levert 20 hl mussa til hermetikk.

Buholmsråsa—Stad: Her ble det tatt 831 hl feitsild, hvorav 609 hl ble saltet, 53 hl levert til agn og 169 hl til ferskbruk innenlands. Det ble dessuten tatt 8 hl småsild, til hermetikk.

Sør for Stad ble det ingen fangster.

*Fjordsild:* Det ble fisket 5 tonn i Skagerakfisks distrikt og 11 tonn i Fjordfisks. Alt ble levert til fersk bruk innenlands.

*Nordsjøsildefisket* som foregikk i Shetlandsområdet, var bra og ga landinger på tilsammen 218 912 hl, hvorav 184 221 sør for Stad og 34 691 hl nord for. Sør for Stad ble det frosset for konsum 6 278 hl, saltet 659 hl. Nord for Stad ble det saltet 2 849 hl. Det øvrige — 209 126 hl — gikk til mel og olje.

*Brisling:* Det er ikke noen større fart i nystengningen. Opptaket i uken utgjorde 19 060 skjegger



**Fisk brakt i land i Møre og Romsdal i tiden 1. januar – 24. juni 1972.<sup>1</sup>**

Fiskesort	Mengde	Anvendt til					Fiske- mel og dyre- for
		Ising og fry- sing	Sal- ting	Hen- ging	Her- me- tikk		
	tonn	tonn	tonn	tonn	tonn	tonn	tonn
Skrei .....	<sup>5</sup> 5 398	2 320	2 110	—	968	—	—
Annen torsk....	14 741	7 435	7 148	38	120	—	—
Sei .....	20 390	8 319	10 215	1 504	300	52	—
Lyr.....	37	27	—	—	10	—	—
Lange .....	7 525	1 131	6 013	381	—	—	—
Blålange .....	290	—	290	—	—	—	—
Brosme.....	3 518	2	2 874	642	—	—	—
Hyse.....	842	829	1	2	10	—	—
Blåkveite .....	22	22	—	—	—	—	—
Kveite .....	215	215	—	—	—	—	—
Rødspette .....	16	16	—	—	—	—	—
Mareflyndre ...	—	—	—	—	—	—	—
Ål.....	—	—	—	—	—	—	—
Uer .....	333	333	—	—	—	—	—
Steinbit .....	5	5	—	—	—	—	—
Skate og rokke .	95	95	—	—	—	—	—
Håbrann .....	—	—	—	—	—	—	—
Pigghå .....	188	188	—	—	—	—	—
Makrellstørje ..	—	—	—	—	—	—	—
Annen fisk.....	168	168	—	—	—	—	—
Hummer .....	—	—	—	—	—	—	—
Reke .....	120	120	—	—	—	—	—
Krabbe .....	—	—	—	—	—	—	—
I alt .....	<sup>2</sup> 53 903	<sup>6</sup> 21 225	28 651	2 567	1 408	52	—
Herav:							
Nordmøre .....	13 211	4 490	<sup>3</sup> 6 874	1 607	188	52	—
Sunnmøre og Romsdal .....	40 692	16 735	<sup>4</sup> 21 777	960	1 220	—	—
I alt 26/6 1971	43 376	12 090	28 407	1 082	1 771	26	—
« 27/6 1970	41 984	14 252	25 337	1 528	790	46	—

<sup>1</sup> Etter oppgaver fra Norges Råfisklag, Sunnmøre og Romsdal Fiskesalslag. Omfatter også fisk fra fjerne farvann. Saltfisk er omregnet til sløyd hodekappet vekt ved å øke saltfiskvekten med 110 %. <sup>2</sup> Lever 1252 hl, rogn 694 hl. <sup>3</sup> Herav 227 tonn saltfisk, 3: 477 tonn råfisk. <sup>4</sup> Herav 3270 tonn saltfisk, 3: 6867 tonn råfisk. <sup>5</sup> Tran 3913 hl, rogn 3138, herav 1353 hl til hermetikk. <sup>6</sup> Herav 5 875 tonn til filet.

nord for Stad og 31 000 skjepper sør for Stad, alt til hermetikk.

*Øyepål:* Det ble denne uke landet 3 304 hl øyepål nord for Stad og 61 786 hl sør for Stad. Av sistnevnte ble 176 hl levert til dyre- og fiskefor, alt det øvrige til mel. Det er i år pr. 1. juli blitt landet i alt 809 224 hl øyepål mot 616 130 hl i fjor. Til mel og olje er det levert 801 838 hl (i fjor 610 924).

**Fisk brakt i land i Sogn og Fjordane i tiden 1. januar – 1. juli 1972.<sup>1</sup>**

Fiskesort	Mengde	Anvendt til					
		Ising og frysing		Sal- ting	Heng- ing	Her- metikk	Fiske- mel
		Rund	Filet				
	tonn	tonn	tonn	tonn	tonn	tonn	tonn
Torsk .....	1 236	335	—	901	—	—	—
Sei .....	5 196	289	2 899	1 628	380	—	—
Lyr.....	55	55	—	—	—	—	—
Lange.....	1 091	—	—	818	273	—	—
Brosme.....	317	—	—	313	4	—	—
Hyse.....	55	55	—	—	—	—	—
Uer .....	—	—	—	—	—	—	—
Ål.....	—	—	—	—	—	—	—
Kveite .....	6	6	—	—	—	—	—
Flyndre .....	—	—	—	—	—	—	—
Blåkveite ...	—	—	—	—	—	—	—
Skate .....	—	—	—	—	—	—	—
Pigghå .....	6 497	6 497	—	—	—	—	—
Lysing .....	2	2	—	—	—	—	—
Kolmule....	—	—	—	—	—	—	—
Steinbit .....	—	—	—	—	—	—	—
Makrellstørje	—	—	—	—	—	—	—
Hummer ...	6	6	—	—	—	—	—
Reke .....	—	—	—	—	—	—	—
Krabbe .....	—	—	—	—	—	—	—
Annen fisk ..	91	5	—	—	—	—	86
I alt .....	14 552	7 250	2 899	<sup>2</sup> 3 660	657	—	86
«pr. 3/7-71	11 417	8 785	—	2 418	181	—	33
«pr. 4/7-70	14 416	12 500	—	1 816	—	—	95

<sup>1</sup> Etter oppgave fra Sogn og Fjordane Fiskesalslag.

<sup>2</sup> Herav 488 tonn saltfisk, 3: 1 025 tonn råfisk.

**Summary.**

*Good weather was prevailing in the week ending July 1st. The different districts report that fishing, as well as processing, are more or less influenced by the holiday season.*

*Finnmark had groundfish landings this week of 2 142 tons, or a little more than last week. The landings included 491 tons cod, 599 tons haddock, 894 tons saithe and minor quantities of other species. In Troms 724 tons fish was landed.*

*On Nordmøre about 1 700 tons of small saithe were caught, mainly by purse seiners, and also the other districts along the west coast had good supplies of saithe. Longliners landed also this week fair quantities of ling and cusk from the deep sea grounds but this fishery seems now to be somewhat decreasing.*

*Of mackerel 830 tons were landed.*

*The landings of North Sea herring from the Shetland area amounted to 218 912 hectolitres, of which 209 126 hectolitres were delivered to meal and oil plants.*


Fisket etter sild og industrifisk samt brisling og makrell i uken 25/6 — 1/7 og pr. 1/7 1972.

	I uken	I alt	Brukt til							
			Fersk, ising		Frysing		Salting	Hermetikk	Dyre- og fiskefor	Mel og olje
			Eksport	Innenl.	Konsum	Agn				
<i>Feitsildfiskernes Salgslag</i> <i>Harstadkontoret</i> (Grense Jakobselv — Buholmsråsa)	HI	HI	HI	HI	H.	HI	HI	H.	HI	HI
Feitsild .....	4 319	19 438	—	2 979	2 671	7 656	5 874	188	—	70
Småsild .....	—	40	—	—	—	—	—	40	—	—
Lodde .....	—	11 415 945	36 887	—	—	36	—	—	5 667	11 373 355
Øyepål .....	—	—	—	—	—	—	—	—	—	—
Polartorsk .....	—	3 998	—	—	—	—	—	—	—	3 998
I alt .....	4 319	11 439 421	36 887	2 979	2 671	7 692	5 874	228	5 667	11 377 423
<i>Feitsildfiskernes Salgslag,</i> <i>Trondheimskontoret</i> (Buholmsråsa — Stad)										
Nordsjøisild .....	34 691	77 500	—	—	—	—	2 849	—	—	74 651
Feitsild .....	831	5 020	120	1 891	992	1 315	<sup>3</sup> 702	—	—	—
Småsild .....	8	870	—	279	414	21	—	16	—	140
Øyepål .....	3 304	89 837	—	—	—	—	—	—	—	89 837
Tobis .....	—	2 116	—	—	—	—	—	—	—	2 116
Kolmule .....	—	397	—	—	—	—	—	—	—	397
I alt .....	38 834	175 740	120	2 170	1 406	1 336	3 551	16	—	167 141
<i>Norges Sildesalg</i> (Sør for Stad)										
Nordsjøisild .....	184 221	606 484	22 785	12	23 713	960	2 857	—	—	556 157
Feitsild .....	—	256	—	185	—	—	71	—	—	—
Småsild .....	—	364	—	364	—	—	—	—	—	—
Øyepål .....	61 786	5 719 407	—	—	—	—	—	—	7 406	712 001
Lodde .....	—	1 020 599	—	—	—	—	—	—	1 800	1 018 799
Tobis .....	—	190 235	—	—	—	—	—	—	—	190 235
I alt .....	246 007	2 537 345	22 785	561	23 713	960	2 928	—	9 206	2 477 192
Nordsjøisild .....	218 912	683 984	22 785	12	23 713	960	5 706	—	—	630 808
Feitsild .....	5 150	24 714	120	5 055	3 663	8 971	6 647	188	—	70
Småsild .....	8	1 274	—	643	414	21	—	56	—	140
Vintersild .....	—	—	—	—	—	—	—	—	—	—
Islandsild .....	—	—	—	—	—	—	—	—	—	—
Fjordsild .....	172	16 537	9 056	7 093	—	—	388	—	—	—
Sild i alt .....	224 242	726 509	31 961	12 803	27 790	9 952	12 741	244	—	631 018
» » pr. 3/7—71 ..	—	1 220 313	36 405	15 221	57 323	8 045	78 691	6 459	—	1 018 169
Lodde .....	—	12 436 544	36 887	—	—	36	—	—	7 467	12 392 154
Øyepål .....	65 090	809 244	—	—	—	—	—	—	7 406	801 838
Tobis .....	—	192 351	—	—	—	—	—	—	—	192 351
Polartorsk .....	—	3 998	—	—	—	—	—	—	—	3 998
Kolmule .....	—	397	—	—	—	—	—	—	—	397
I alt .....	65 090	13 442 534	36 887	—	—	36	—	—	14 873	13 390 738
» » pr. 3/7—71 ..	—	1 427 792	26 589	—	—	1 562	—	—	8 001	1 424 264
<i>Makrell (tonn)</i> <i>Norges Makrellag S/L,</i> <i>pr. 24/6—72 .....</i>	730	8 992	852	1 445	1 769	499	478	122	21	<sup>2</sup> 3 806
<i>Feitsildfiskernes Salgslag</i>	—	645	—	38	—	261	—	—	—	346
Makrell i alt .....	730	9 637	852	1 483	1 769	760	478	122	21	4 152
» » » pr. 3/7 1971	—	5 140	878	1 579	1 897	437	16	106	1	226
<i>Brisling (skjepper)</i> ....										
Sør for Stad .....	31 000	565 006	870	—	—	—	<sup>4</sup> 769	484 827	1 870	76 670
Nord for Stad .....	19 060	59 480	—	—	—	—	—	58 955	—	525
Brisling i alt .....	50 060	<sup>1</sup> 624 486	870	—	—	—	769	543 782	1 870	77 195
» » pr. 3/7 1971	—	201 136	—	—	—	20	785	200 181	—	150

<sup>1</sup> Herav 322 368 skjepper havbrisling. <sup>2</sup> Herav til matmel 2364 hl. <sup>3</sup> Herav 14 hl til røking. <sup>4</sup> Til ansjos. <sup>5</sup> Inkl 25000 hl. etterm.

Prisindekser pr. 15. mai 1972 Statistisk Sentralbyrå.

	April 1971	Mai 1971	April 1972	Mai 1972
Konsumprisindeks . . . . .	119,7	120,0	127,9	128,2
Engrosprisindeks . . . . .	131	132	136	135



Den åttende innen serien på 10 så godt som identiske hekktrålere som A.S Hammerfest Industrifiske — Findusflåtens rederiselskap — har under bygging ved Sterkoder Mek. Verksted A.S, Kristiansund, ble nylig overlevert. «Jergul», som tråleren er døpt, er en hekktråler med lang bakk og bruttotonnasje som gir adgang til fiske opptil 4-milsgrensen. Dimensjonene er: Lengde o.a. 47,00 meter, lengde mellom pp. 40,20 m, bredde på spant 9,00 m, høyde til hoveddekk 4,28 m og høyde til shelterdekk 6,43 m.

Fartøyet er sterkt rasjonalisert med særskilt henblikk på lettvinnt behandling av fisken. Skipet har 6 hydraulisk opererte blødebinger, fiskevaskemaskin og transportbånd. En ismaskin med kapasitet 7 tonn pr. døgn er installert. Isen lagres i en isbunker og blåses derfra via et spesielt utviklet system direkte i fiskekassene. Lasterommet er spesielt innrettet for lastning på paller med 4 fiskekasser på hver. Dette reduserer lossetiden.


Fremdriftsmaskineriet består av en 2-takts inkeltvirkende Wichmann, type 8 ACAT, dieselmotor, som ved 350 omdr./min. utvikler 1 200 HK og gir skipet en fart av ca. 12,70 knop. Propelleranlegget med fastmontert propellerdyse er også Wichmann-fabrikater. Hjelpemotorene er to, hver på 180 HK ved 1 500 omdrd/min. og driver hver sin 125 KVA, 3 x 220 V, 50 HZ generator. Videre er det montert sentralvarmekjel, brennoljeseparatorer, lastekjøleanlegg m.v. Lastekjøleanlegget er beregnet på nedkjøling av 15 tonn fisk pr. 24 timer. I forkant av hovedmotoren er det montert et Hytek fordelingsgir for drift av 4 hydrauliske pumper for vinsjanlegget. Dette består av 2 trålvinsjer med gilstromler, kombinert anker og sveipevinsj samt capstan, alt produkter fra A.S Hydraulik, Brattvåg.

I det elektroniske utstyr og fiskeletingsutstyret inngår bl.a. gyrokompass, Raytheon radar, Simrad 100 W radiotelefonianlegg, Nera VHF, Tayio radiopeiler, Simrad og Atlas ekkolodd. Bunnlogg av fabrikkat Bergen Nautik er installert.

Mannskapsbequemmelighetene er gode og hensiktsmessige, beregnet for 15 mann, men skipet skal kun operere med 12 mann.



## KVALITETSMASKINER FOR HERMETIKKINDUSTRIEN



### VÅRT PROGRAM OMFATTER:

- Maskinelt utstyr for konserverindustrien
- Maskinelt utstyr for fiskebearbeiding
- Helautomatiske båndmatingsanlegg for emballasje
- Spesialoppdrag innen mekanisk industri
- Planlegging og utrustning, samt komplett oppbygging av fiskeforedlingsanlegg

## TRIO MASKININDUSTRI

4033 FORUS · POSTBOKS 38 · TLF. 75 550 · TELEX: 33158

Vinsjene, som kan manøvreres fra styrehuset, er utstyrt med momentmålere og med lengdemålere for trålwire.

Skipet er ennvidere utstyrt med passivt stabiliseringssystem, som består av to stabiliseringstanker, den ene plassert over den andre. Systemet er beregnet både for brennolje og vann. Hvis nødvendig kan man via en trykkluftoperert ventil hurtigtømme den øvre tank til den underliggende.

Det er lagt stor vekt på utnyttelse av råstoffet og det er installert levertank og guanotank. Sistnevnte er plassert akter under trålslippen og blir losset med grabb.

## FG FISKERILOVGIVNING

*Lov av 16. juni 1972 om endring i lov av 17. juni 1955 om saltvannsfiskeriene.  
Helligdagsfredningen.*

I lov av 17. juni 1955 om saltvannsfiskeriene skal § 6, første ledd, punkt 4, lyde:

«Sportsfiske med stang, dorg, håv, oter og håndsnøre. Videre sportsfiske med garn på inntil 30 meter og én line med inntil 100 angler. Når fiske med line og garn finner sted fra båt, kan det bare benyttes én line og ett garn pr. båt. Departementet kan dog bestemme at sportsfiske som nevnt skal være forbudt på søn- og helligdager i område hvor det er etablert oppsyns- og utvalgs-ordning.»

De alminnelige bestemmelser om helligdagsfredning under saltvannsfiskeriene (unntatt sild- og brislingfiskeriene og laks- og sjørrettfiskeriene) er inn tatt i lov av 17. juni 1955 om saltvannsfiskeriene § 6, som etter lovendringen av 16. juni 1972 har følgende ordlyd.

«Under fiske innenfor den norske fiskerigrænse og under fiske ved Vest-Grønmland med norske fartøyer, er det forbudt fra midnatt til midnatt på søn- og helligdager — 2. påskedag unntatt — å sette og trekke fiskeredskaper og ta opp fisk av not. Herfra gjelder følgende unntak:

1. Redskaper som på grunn av uvær ikke har kunnet tas opp før helligdagsfredningen inntreffer, kan trekkes opp på søn- og helligdager. Hvor oppsyn er satt, kan slik trekking ikke finne sted uten at melding herom er gitt til oppsynet.
2. Fiske og opptak av lodde til agn kan finne sted fra kl. 14 på søn- og helligdager.
3. Opptak av fisk fra not kan finne sted fra kl. 14 på søn- og helligdager, når dette er nødvendig av hensyn til markedsføringen.
4. Sportsfiske med stang, dorg, håv, oter og håndsnøre. Videre sportsfiske med et garn på inntil 30 meter og én line med inntil 100 angler. Når

fiske med line og garn finner sted fra båt, kan det bare benyttes én line og ett garn pr. båt. Departementet kan dog bestemme at sportsfiske som nevnt skal være forbudt på søn- og helligdager i område hvor det er etablert oppsyns- og utvalgsordning.

1. og 17. mai er — med mindre det faller på en søn- eller helligdag — ikke å betrakte som søn- eller helligdag i relasjon til bestemmelsene i denne paragraf.

Den begrensning som er fastsatt i denne paragraf når det gjelder adgangen til fiske på søn- og helligdager, kan Kongen ytterligere innskrenke eller utvide for enkelte distrikter eller enkelte fiskerier.»

De nye bestemmelser om sportsfiske på søn- og helligdager gjelder bare for saltvannsfiske og ikke for fiske, herunder laks- og sjørrettfiske i sjøen, som er regulert etter lov om laksefiske og innlandsfiske av 6. mars 1964. Heller ikke gjelder bestemmelsene for sild- og brislingfiskeriene. Helligdagsfredningsbestemmelsene for disse fiskerier er gitt i lov av 25. juni 1937 om sild- og brislingfiskeriene § 60.

## FG FISKERIINSPEKTØRENES KVARTALSBERETNINGER

### Beretning for 1971

fra fiskeriinspektøren i Troms, *Bjørn Berg*.

#### *Uærforholdene:*

Disse var særlig tilfredsstillende for sjødrift i årets første 3 kvartaler, men helt håpløse i fjerde kvartal. Driften har tildels vært hindret totalt i ukevis og fangstutbyttet ble således betraktelig redusert.

For produksjon i land har værforholdene stort sett vært tilfredsstillende, bortsett fra tørrfiskproduksjonen som tildels har hatt betydelige vanskeligheter utenom de vanlige kulde- og makkperioder, idet også mye nedbør har skapt betydelige problemer. Dette da særlig for prima tørrfiskproduksjon.

#### *Bankfisket:*

Banklineflåten tok som vanlig til 2. januar med driften etter torsk og hyse og fisket på Tromsøyflaket, Hjelmsøybanken, Nordkappbanken, Barentshavet, Røstbanken og kystbankene for Troms og Finnmark.

Fisketyngden viste seg heller å være lite tilfredsstillende på de ulike felter.

Fangstene varierte fra 40 til 70 tonn pr. sjøvær, men alt ved månedsskiftet februar/mars avsluttet samtlige fartøyer banklinefisket her nord. De fleste la om driften til småtrål, mens den øvrige del av flåten søkte til områder lengre syd.



Banklineflåten søkte først nordover igjen i måneds-skiftet april/mai da en del fartøyer tok til med line-fisket etter blåkveite. Deltakelsen i dette fiske ble betraktelig mindre enn tidligere år da det viste seg at blåkveiteforekomstene heller var beskjedne, i sam-menligning med tidligere vårsesonger.

For om mulig å finne nye og brukbare blåkveite-forekomster og felter ble M/S «Havfisk» leid i regi av Fiskeridirektoratet til forsøks- og veiledningstje-neste, men fartøyet oppnådde ikke i løpet av en må-neds drift å registrere drivverdige forekomster.

Kort tid etter at M/S «Havfisk» innstillet forsøkene ble M/S «Valanes» leid for et tidsrom av fire måneder for å bringe nærmere klarhet i forekomstene og blå-kveitens biologiske forhold. Heller ikke dette fartøy registrerte drivverdige forekomster på forsommeren, utenom et mindre felt mellom Bjørnøya og Spitsber- gen, som senere ble godt utnyttet av den vanlige line- flåten i sommerhalvåret.

Om nok den relativt beskjedne flåte som deltok i blåkveitefisket kan se tilbake på et tildels brukbart resultat, må blåkveitesesongen heller betegnes som lite tilfredsstillende. Det oppfiskede kvantum ble så be- skjedent at selv den største pessimist ikke hadde våget å foreslå et så lavt kvantum.

For nærmere belysning av forekomstene kan nev- nes at årets blåkveitefiske bare har innbrakt et kvan- tum på 3.332 tonn, mot i 1969 og 1970 henholdsvis 9.833 og 8 798 tonn.

Samtlige havgående fartøyer med trål og line fort- satte driften på de ulike felter fra Barentshavet i nord til Hebridene i syd til omkring siste halvdel av august måned da flåten innstillet driften for vanlig årsved- likehold.

For om mulig å lokalisere fiskeforekomster på ban- kene tidligst mulig ble det også i år, alt først i sep- tember, sendt ut to forsøks- og veiledningsfartøyer til området ved Spitsbergen—Bjørnøya—Barentshav- et og kystbankene utenfor Troms og Finnmark. Dessuten har også et fartøy i høst vært på forsøks- fiske etter blåkveite. Dette fartøy registrerte tildels brukbare forekomster, men driften har her vært umul- liggjort på grunn av en stor trålerflåte. Ett av for- søksfartøyene etter torsk var også borti tildels bruk- bare forekomster av torsk ved Spitsbergen først i oktober, men dette felt ble overtatt av trålerne umid- delbart etter at meldingene var sendt ut.

Først den 6.—7. november registrerte forsøksfar- tøyet M/S «Stålbuen» tildels rike torskeforekomster i området Tromsøyflaket, med opptil 130 kasser fisk på 84 stamper line, — et resultat som av fiskerne betegnes som meget tilfredsstillende. Noen dager senere registrerte også forsøksfartøyet M/S «Lysnes»

brukbare forekomster i området Nordkappbanken og dermed var startskuddet gitt for et brukbart fiske for banklineflåten. Dessverre ødela det stormfulle høst- været den vesentlige del av høstsesongen.

Banklineflåten startet høstfisket omkring medio september. Deltakelsen i banklinefisket har vært be- tydelig mindre i år enn tidligere år, da en del far- tøyer er solgt og andre har lagt om driften til trål- fiske.

Bank- og trålerflåten har i 1971 i dette distrikt ilandbrakt anslagsvis 32 000 tonn torsk og annen fisk til en førstehåndsverdi av ca. kr. 38 mill. kroner, mot 36 000 tonn til en førstehåndsverdi av 40 mill. kroner i 1970 fra fiskebankene ved Spitsbergen, Bjørnøya, Barentshavet og kystbankene. Av nevnte fiskekvantum utgjør blåkveitepartiet bare 3 332 tonn til en førstehåndsverdi av 5,9 mill. kroner, mot i 1969 og 1970 henholdsvis 9.833 tonn til en førstehånds- verdi av 9,9 mill kroner og 8 798 tonn til en første- håndsverdi av 12,4 mill. kroner. I likhet med de tid- ligere år er også kvantumet i 1971 for en vesentlig del ilandbrakt av banklineflåten, bare et mindre kvantum er ilandbrakt av garn- og trålerflåten. For- uten forannevnte tall har fiskeflåten fra dette distrikt ilandbrakt betydelige kvanta i de øvrige fiskeridi- strikter i landet, fra Finnmark i øst til Vestlandet i sør.

Fisket har stort sett gått meget tilfredsstillende og uten noen alvorlige ulykker.

#### *Skreifisket:*

Senjaoppsynet for Øyfjord og Hillesøy oppsyns- distrikt ble satt til 11. januar og for Berg og Torsken oppsynsdistrikt 18. januar. Oppsynet ble hevet for de nevnte distrikter 24. april 1971.

Skreikvantumet for Troms ble i 1971 i alt 26 510 tonn til en førstehåndsverdi inklusive biprodukter kr. 46 525 044,—, mot foregående år 14 745 tonn til en førstehåndsverdi inklusive biprodukter kr. 19 443 735,—. Gjennomsnittlig for de 10 siste år viser 10 449 tonn til en førstehåndsverdi inklusive biprodukter kr. 14 411 330,—.

Deltakelsen i årets skreifiske var gjennomsnittlig pr. uke 176 båter og 828 mann, mot foregående år 178 båter og 798 mann. Den største deltakelsen var i uken 14.3.—20.3. med 208 båter og 940 mann, mot i fjor i uken 15.3.—21.3. 213 båter og 917 mann.

Det største belegg av båter i år var 208 i uken 14.3.—20.3., mot i fjor 224 båter i uken 8.3.—14.3.

Årets skreisesong ble både fangstmessig og øko- nomisk den beste som er notert i Troms fylke. Det beste fiske foregikk i år i likhet med de to fore- gående år for Øyfjord og Hillesøy oppsynsdistrikt.

Fiskerne har også i år vært påført betydelige brukstap av utenlandske trålere som har driftet i området. Dette har påført fiskerne store økonomiske tap som det ikke på noen måter er mulig å få dekning for.

#### *Seifisket:*

Den vesentlige del av seisnurpeflåten tok først til med fiske etter at et betydelig antall industrianlegg hadde avvirket den første del av ferien. Det var som vanlig særlig vanskelige avtaksforhold under ferieavviklingen, og fiskerne ble i store trekk nødt til å innrette driften i forhold til avtakssituasjonen. Også i 1971 har seisnurpefisket foregått i området Tarran og østover. Det beste fiske har vært i Nord-Troms og Finnmark. Seien har for det meste vært småfallen, og store fangster har således skapt visse avsetningsproblemer. Det hele har imidlertid gått bra da Råfisklaget's salgsstyre alt på et tidlig tidspunkt satt i gang dirigeringsordning av alle seifangster. Seifisket for Senja tok til i september, men dette fiske har ikke gitt nevneverdig resultat i 1971. En stor ansamling av utenlandske trålere, og da særlig polske og øst-tyske trålere har driftet i området i tiden april/oktober. Tross alt har seien gått greit unna som frossen- og saltfilet, da det har vært god etterspørsel og brukbare markedspriser.

Tallene for 1971 viser et ilandbrakt kvantum på 19 807 tonn til en førstehåndsverdi av 17,2 mill. kroner, mot foregående år 19.500 tonn til en førstehåndsverdi av 15,1 mill. kroner.

#### *Trålfisket.*

Dette fisket har også i 1971 vært drevet av både store og mindre fartøyer i området Spitsbergen, Bjørnøya, Barentshavet og kystbankene for Troms og Finnmark. Det har vært en mindre økning i deltakelsen i fiske i 1971. Bl.a. har Troms fylke fått en tilvekst på 4 hekktrålere. En tilvekst som ikke har hatt en uvesentlig betydning for enkelte industrianlegg, men også for sysselsettingen i land. Fangstutbyttet for trålerflåten må stort sett i 1971 betegnes som tilfredsstillende, om nok fisket lå noe tilbake sammenlignet med de 5—6 foregående år. Det økonomiske utbytte er i 1971 antakelig det beste som trålerflåten noen ganger har hatt.

#### *Rekefisket:*

Deltakelsen i kystfarvannene har nok vært betydelig mindre for dette distrikt enn tidligere år. Årsaken ligger i beskjedne rekeforekomster på de vanlige felter. Et betydelig antall båter har deltatt i rekefisket på Finnmark-kysten, men det antas at belegget totalt

har lagt noe under 1970. Deltakelsen i 1970 var i alt 131 fartøyer over 40 fot med en besetning på ca. 350 mann.

Av nevnte flåte har i alt 6 fartøyer av de største deltatt i fisket på Svalbard og Grønland. Disse har fangstmessig gjort det meget bra, men det økonomiske resultat for de enkelte fartøyer ble dessverre ikke det den deltakende flåte hadde regnet med på forhånd.

Tallene for 1971 viser et ilandbrakt kvantum på 1.861 tonn til en førstehåndsverdi av 7,9 mill. kroner, hertil kommer Svalbardrekene som etter oppgaver fra kjøperne og fiskerne utgjør 449 tonn til en verdi av 3,8 mill. kroner. I 1970 ble det ilandbrakte kvantum på 2 135 tonn til en førstehåndsverdi av kr. 9 873 898,—, hertil kommer Svalbard-rekene som utgjorde 210 tonn til en verdi av 2,3 mill. kroner.

#### *Filet- og fryseriindustrien:*

Denne industri har i likhet med foregående 2—3 år stort sett hatt bra tilførsel av råstoff en vesentlig del av året, om nok 4. kvartal var skuffende for de fleste.

Av fylkets totale kvantum av fisk og skalldyr på 81 364 tonn har fryseriindustrien i 1971 mottatt 57 414 tonn direkte fra fisker til en førstehåndsverdi av kr. 86 812 022,— mot i 1970 og 1969 henholdsvis 61 971 tonn til en førstehåndsverdi av kr. 78 008 689 og 58 795 tonn til en førstehåndsverdi av kr. 66 266 404,—.

#### *Fiskeproduksjonsanleggene:*

Også disse mottakningsanlegg har hatt bra tilførsel av råstoff i 1971, men de store kvanta ble dog mottatt i årets første og tildels annet kvartal. Tilførselen har heller stort sett vært lite tilfredsstillende i annet halvår 1971. Til tross for at muligheten for lønnsom produksjon innen salt- og ferskfiskproduksjonen i fullt mon har vært til stede er det et visst handicap for anlegg som ikke har anledning å foreta innkjøp for filetproduksjon.

#### *Lofotfisket:*

Deltakelsen i dette fiske var som foregående år. Det økonomiske utbytte ble meget tilfredsstillende for samtlige bruksklasser. Heller ikke i år ble det levert fisk direkte fra fiskere til fisketilvirkningsanlegg i Troms.

#### *Finnmarksfisket:*

Vanligvis har flåten fra dette distrikt fortsatt østover til vårfisket i Finnmark etter hvert som forekomstene for Troms og Lofoten har dabbet av.

Dette ble ikke tilfelle i år, idet bare et mindre antall båter gikk østover. Det viste seg imidlertid at fisket i likhet med de to foregående år heller ikke i 1971 slo til som vanlig.

#### *Silde- og loddefiskeriene:*

Sildefisket har i likhet med de 2—3 siste år vært en stor skuffelse.

Det oppfiskede kvantum feit- og småsild i 1971 ble i alt 17 508 hl til en førstehandsverdi av kr. 1 203 702,—, mot i 1970 35 870 hl til en førstehandsverdi av kr. 1 933 481,—.

Deltakelsen i fisket har også i år vært beskjeden og har for en vesentlig del bestått av mindre fartøyer. Av de større fartøyene har et mindre antall deltatt i fiske i Skagerak og Nordsjøen, med vekslende hell. Dessuten har 5—6 fartøyer vært tilknyttet fabrikkskipet «Norglobal» som er stasjonert på Afrikakysten. Utbyttet for disse er noe vekslende.

*Ingen fartøyer fra Troms i 1971 deltok i stor- og vårsildfisket*, da rederne alt på et tidlig tidspunkt hadde tatt sikte på et forholdsvis tidlig loddefiske. Storsildfisket ble også i 1971 totalt mislykket, som på forhånd uttalt av forskerne. De første storsildfangster ble tatt den 12. januar 1971.

De nord-norske rederne gjorde derimot alt tidlig på nyåret fartøyene klar for loddefisket. Imidlertid ble den første loddefangsten innrapportert bare få timer etter at storsildmeldingen var blitt kjent. Hele Troms-flåten fant det mest formålstjenlig å satse på loddefisket. Dette slik at etter få dager var de fleste ringnotsnurpere på feltet og i full fangst.

Feitsildfiskernes Salgslag hadde også gjort alt klart slik at ordrestasjonen var intakt på kort tid og fangstene kunne plasseres fra Vestlandet i sør til Vadsø i øst.

Til tross for et meget rikt loddefiske med vel 300—400 ringnotsnurpere i drift, lyktes det å holde fisket i gang under hele sesongen uten særlig avbrekk i fisket.

I likhet med foregående år ble det i 1971 innført forbud mot fangst av lodde i tiden 1. mai til 15. juli. Denne bestemmelse ble av salgslaget kunngjort utvidet til 22. juli 1971, på grunn av avtaksproblemer ved fabrikkene. Det ble regnet med stor deltakelse og gode fangstmuligheter, men dessverre viste loddeforekomstene seg ikke å svare til forventningene. Dette førte til et totalt mislykket sommerloddefiske. Til tross for dette må årets loddefiske totalt betegnes som meget tilfredsstillende, med et fangstutbytte på 14 144 318 hl til en førstehandsverdi av 269 mill. kroner, mot i 1970 13 453 630 hl til en førstehandsverdi av 233 mill. kroner. Av årets loddekvantum

er anvendt til eksport 26 589 hl, dyre- og fiskefor 2 795 hl, mel og olje 14 113 372 hl og agn 1 562 hl.

Det ble ilandført i Troms 1 895 967 hl til en førstehandsverdi av kr. 36 432 825,—.

I 1971 ble det eksportert et mindre kvantum lodde som gikk til Japan og ble meget godt mottatt.

#### *Øvrige kystfiske:*

De øvrige kystfiskerier utenom sei- og skreifisket har stort sett gått som vanlig, men deltakelsen har langt fra vært så stor som tidligere år.

#### *Polartorsk og kolmule:*

Disse to fiskeslag — som det fra enkelte hold var satt store forhåpninger til — har heller ikke i år på landsbasis gitt nevneverdig resultat, nemlig bare h.h.v. 196 932 og 0 hl, mot i 1970 92 243 og 34 hl.

I Troms ble ilandført 9 137 hl polartorsk til en førstehandsverdi av kr. 120 769,—.

Det har vært drevet forsøk med leiet fartøy for om mulig å finne drivverdige forekomster, men forgesves.

Ser en hele snurpefisket under ett må en til tross for store skuffelser og nederlag, stort sett betegne det økonomiske resultat som tilfredsstillende.

#### *Håkjerringfisket:*

Det har heller ikke i 1971 i likhet med de senere år vært noen som har funnet det økonomisk forsvarlig å ta til med dette fiske.

Som kjent gjør håkjerringa store skader på faststående redskaper og det har således også i 1971 vært chartret et fartøy som har foretatt såkalt utrydningsfiske i farvannet norskekysten—Spitsbergen. Dette fartøy har i alt fisket opp 1 873 stk. håkjerringe.

Det har også i 1971 vært samarbeidet med A.S Norsk Medicinal Union, Bergen som har kjøpt opp håkjerringfinner. De forsøk firmaet har gjort med finnene har gitt meget godt resultat.

#### *Ishavsfangsten Newfoundland:*

I perioden ble det fra dette felt ved Tromsø Tollsted innklart 3 skuter med en samlet fangst på 35 837 dyr og 600 tonn spekk til en samlet inkl.verdi av kr. 4 252 142,—, mot i fjor 5 skuter med en samlet fangst på 56 411 dyr og 1 115 tonn spekk til en samlet inkl.verdi av kr. 4 221 047,—.

Fangstforholdene var i 1971 tilfredsstillende og det oppnådde fangstutbytte for Troms-skutene ble meget tilfredsstillende. Fangstutbytte pr. skute ble gjennomsnittlig 11 946 dyr og 200 tonn spekk til en førstehandsverdi av kr. 1 417 380,—, mot i 1970 11 282 dyr og 223 tonn spekk til en førstehandsverdi

av kr. 844 209,—. Tallene viser at det økonomiske utbytte pr. skute ble vel kr. 573 171,— høyere i 1971 enn i 1970. Prisen pr. dyr har gjennomsnittlig lagt betydelig høyere enn i 1970.

#### *Vesterisen:*

Fra dette felt ble det ved Tromsø Tollsted innklarert 11 skuter med i alt 24 943 dyr og 598 tonn spekk til en inkl.verdi av kr. 5 283 248,—, mot i fjor 10 skuter med 32 588 dyr og 632 tonn spekk til en inkl.verdi av kr. 5 905 111,—.

Av tallene fremgår at fangstutbyttet har vært betydelig mindre i år enn foregående år.

Fangstforholdene var under hele sesongen meget ugunstige med vanskelige is- og værforhold. Dette slik at de fleste skuter — i motsetning til i 1970 — benyttet fangsttiden fullt ut.

De uhell som inntraff under sesongen var heller av uvesentlig betydning.

Fangsttiden for dette felt var fra 20. mars kl. 07.00 GMT til 5. mai kl. 24.00 GMT. Avgangstiden fra Norge var satt til 13. mars kl. 08.00 norsk tid. Med Vesterisen forstås drivisområdet utenfor Øst-Grønlands kyst mellom 77° nordlig bredde og en linje trukket fra Kap Nord (Horn) på Island rettvise vest til et punkt 66° 28' nordlig bredde og 30° vestlig lengde og herfra i en rett linje til midt i Storfjordens munning (Grønland).

Fangstknoten for dette felt var satt til maksimum 15 000 unger av grønlandssel og maksimum 30 000 klappmyss, i alt 45 000 dyr. Fangst av ett år gammel og eldre grønlandssel var forbudt.

Fangstutbyttet pr. skute ble gjennomsnittlig 2 268 dyr og 54 tonn spekk til en inkl.verdi av kr. 480 295,—, mot i 1970 3 258 dyr og 63 tonn spekk til en inkl.verdi av kr. 590 511,—.

Fangstutbyttet pr. skute ble i 1971 990 dyr og 9 tonn spekk til en inkl.verdi av kr. 110 216,— under foregående år.

#### *Østisen:*

Ved Tromsø Tollsted er det fra dette felt innklarert i alt 6 skuter med en samlet fangst på 8 470 dyr og 120 tonn spekk til en inkl.verdi av kr. 1 066 583 mot i 1970 7 skuter med 12 980 dyr og 277 tonn spekk til en inkl.verdi av kr. 1 708 414,—.

Antall skuter var én mindre enn forutsatt i Kgl. res. av 7. mars 1969.

Fangstknoten ble av Fiskeridepartementet delt på de nevnte 6 skuter med vekslende tall etter skutenes størrelse.

Is- og fangstforholdene var i 1971 særdeles ugunstige, slik at skutene alt 14 dager før fangsttidens slutt tok opp spørsmålet om å få forlenget fangsttiden

med 5 dager. Dette ble også innvilget, da det ble klart at skutene ikke ville være i stand til å fylle kvoten innen 30. april. Det viste seg imidlertid at de ugunstige fangstforhold ikke gjorde det mulig for skutene å fylle kvoten. Tallene viser at skutene manglet vel 5 500 dyr for å nå kvoten.

Gjennomsnittstallene pr. skute ble i 1971 1 412 dyr og 20 tonn spekk til en inkl.verdi av kr. 177 764,—, mot i 1970 1 854 dyr og 40 tonn spekk til en inkl.verdi av kr. 244 059,—.

Foranstående tall viser at både fangst- og innklaringsverdien ligger langt under foregående år. Dette til tross for betydelig høyere priser på fangsten i 1971.

#### *Nordisen:*

En del skuter fikk fangstillatelse for dette felt, men bare 1 — en skute deltok. Denne hadde en samlet fangst på 91 dyr og 5 tonn spekk til en inkl.verdi av kr. 22 385,—. Dessuten er det foretatt 5 safariturer med samlet fangst på 17 døde isbjørn. I 1970 deltok 1 — en skute som innbrakte 655 dyr og 40 tonn spekk til en inkl.verdi av kr. 110.338,—.

#### *Sammendrag vedrørende fangstnæringen:*

Deltakelsen på forannevnte felter utgjorde i alt 20 skuter med 21 turer (22) (23) med 282 mann (353). Samlet fangstmengde ble 69 341 dyr (102 709) og 1 323 tonn spekk (2 064) til en samlet innkl.verdi av kr. 10 624 358,— (12 035 910,—). Tallene i parentes gjelder 1970.

Det fangstmessige utbyttet ble heller dårlig for samtlige fangstfelter, unntatt Newfoundlandfeltet i 1971. Derimot ble det økonomiske utbytte tross alt stort sett tilfredsstillende for samtlige fartøyer.

Deltakelsen i selfangsten 1971 var redusert med 2 skuter og 71 mann i forhold til sesongen 1970. Dette har mange årsaker, bl.a. bra fortjeneste på andre felter og således vanskelig mannskapssituasjon for ishavsdrift.

#### *Hvalfangsten:*

I likhet med tidligere år — unntatt 1970 — har deltakelsen i sperm- og finnhvalfangsten vært 3 fartøyer med 40 mann. Deltakelsen i småhvalfangsten fra dette distrikt i 1971 var 7 skuter med 63 mann.

#### *Konklusjon:*

Om nok sildefisket må sies å ha mislykkes også i 1971, viser loddefisket og torskefisket fangst- og verdimesig rekordutbytte og har således passert rekordåret 1970. Det vil si at 1971 historisk sett er Troms fylkes høyeste.

Tallene for torskefiskeriene i 1971 viser 81 364 tonn fisk og skalldyr til en førstehåndsverdi av 129,8 mill. kroner, mot i 1970 i alt 81 522 tonn til en førstehåndsverdi inkl. biprodukter kr. 105 315 000,—.

Av kvantumet i 1971 har blåkveitefisket innbrakt bare 3 332 tonn, mot 8 798 tonn i 1970. Da fisket ikke slo til som forutsatt ble heller ikke belegget det en hadde håpet på.

Skreifisket har i 1971 innbrakt 26 510 tonn til en verdi av 46,5 mill. kroner, mot i 1970 og 1969 henholdsvis 14 745 tonn til en verdi av 19,4 mill. kroner og 13 526 tonn til en verdi av 16 mill. kroner. Det vil si at skreifisket i 1971 ikke bare kvantumsmessig, men også verdimesig har slått tidligere rekordår 1970 med i alt 27,1 mill. kroner. De særdeles gode driftsmessige og fangstmessige forhold med stor fisketyngde er årsaken til det rekordmessige kvantum. Dette har overgått rekordåret 1947 som ga 18 141 tonn med et gjennomsnittsbelegg på 172 båter og 1 031 mann, mot belegget i 1971 på 176 båter med 828 mann. Det vil si at kvantumet i 1971 ligger 8 369 tonn over tidligere års rekord. Kvantumet 1971 utgjør gjennomsnittlig pr. mann ca. 32 tonn, mot tidligere rekord (1947) ca. 18 tonn pr. mann.

Seifisket har i 1971 ilandbrakt i alt 19 807 tonn som er litt over foregående års tall som viste 19 501 tonn.

Feit- og småsildfisket for Troms har slått feil.

Loddefisket for Finnmark og Troms slo til for fullt og ga rekordkvantum med vel 14 mill. hl. Av dette er ilandbrakt i Troms 1 895 967 hl til en verdi av 37,5 mill. kroner.

Utbyttet av små- og storhvalfangsten ble tilfredsstillende både fangstmessig og økonomisk.

Det fangstmessige utbytte i 1971 sviktet for Østisen og Vesterisen. Samlet fangst fra ishavsfeltene ble bare 69 341 dyr og 1 323 tonn spekk til en førstehåndsverdi kr. 10 624 358,— mot foregående år 102 709 dyr og 2 064 tonn spekk til en førstehåndsverdi kr. 12 035 910,—. Av årets kvantum ble 35 837 dyr og 600 tonn spekk til en verdi av kr. 4 252 142,— tatt ved Newfoundland. Resultatet for dette felt ble således meget tilfredsstillende både fangstmessig og økonomisk.

Etterspørselen for ishavsprodukter var også i 1971 meget god med oppgående priser.

Ishavssesongen forløp i 1971 uten uhell av nevneverdig betydning.

Førstehåndsverdien for fiske- og fangstnæringen i 1971 viser samlet 180 mill. kroner, mot foregående år 155 mill. kroner.

Fylkets fiske- og fangstflåte er meget mobil og i førsteklasses stand. Det har vært bra økning i flåtens

kapasitet og det er særlig gledelig å notere at havfiskeflåten i torskefiskeriene har fått en tilvekst av 4 nye hekktrålere på nærmere 300 br.reg.tonn og flere tidsmessige kystfartøyer.


Også i 1971 er det foretatt en betydelig utvidelse og rasjonalisering innen produksjonssektoren, men det er ikke fullført reising av nye industrianlegg i årets løp. De anlegg som ble påbegynt i 1970 er ennå ikke kommet i produksjon.

Stort sett har tilgangen av arbeidskraft til bemanning av fiskeflåten vært bra, om nok omlegging av fisket har vært nødvendig i enkelte tilfeller for å holde driften gående.

Sett på bakgrunn av den noe vekslende tilgang på kontinuerlig råstoff til frossenfiskindustrien, har tilgangen på arbeidskraft stort sett vært bra.

Skipsverftsindustrien har i 1971 hatt stor mangel på faglært arbeidskraft. På bakgrunn av dette har denne industri på langt nær maktet å effektivere alle de arbeidsoppdrag som har vært tilbudt.

Manglende kapital har hindret mange aktuelle tiltak både på sjø og land.



#### **mottat i juni 1972.**

*St.meld. nr. 3.*

(1971—72)

Statsregnskapet for budsjett-terminen 1971. Første del,

*St.meld. nr. 91.*

(1971—72)

Om byggeplanene ved fiskerfagskolene.

*St.prp. nr. 172.*

(1971—72)

Om avtale mellom Fiskeridepartementet og Norges Fiskarlag om støttetiltak for fiskerinæringen i tiden 1. juni 1972—31. mai 1973. og om forhøyelse av bevilgningen på statsbudsjettet for 1972 under kap. 1076, post 70, Tilskudd til støtte av torske- og sildefisket og til fiskeredskaper, agn m.v.

*Innst. S. nr. 234.*

(1971—72)

Innstilling fra sjøfarts- og fiskerikomiteen om forhøyelse av bevilgningene under kap. 1003. Oljevern, og kap. 4003. Refusjon fra Oljevernfondet.

(St.prp. nr. 115).



*Innst. S. nr. 241.*

(1971—72)

Innstilling fra sjøfarts- og fiskerikomiteen om råfisklovens gjennomføring i 1971.

(St.meld. nr. 39).

*Innst. S. nr. 246.*

(1971—72)

Innstilling fra sjøfarts- og fiskerikomiteen om tilvirkerlovens gjennomføring i 1971.

(St.meld. nr. 34).

*Innst. S. nr. 277.*

(1971—72)

Innstilling fra utenriks- og konstitusjonskomiteen om Norges tilslutning til De Europeiske Fellesskap.

(St.meld. nr. 50).

*Innst. S. nr. 293.*

(1971—72)

Innstilling fra den forsterkede utenriks- og konstitusjonskomite om samtykke til tiltredelse av en internasjonal konvensjon av 29. november 1969 om inngrep på det frie hav i tilfelle av oljeforurensningsulykker.

(St. prp. nr. 120).

*Innst. S. nr. 295.*

(1971—72)

Tilråding frå sjøfarts- og fiskerinemnda om verksemnda til Statens Fiskarbank i 1971.

(St.meld. nr. 85).

*Innst. S. nr. 296.*

(1971—72)

Innstilling fra sjøfarts- og fiskerikomiteen om byggeplanene for fiskarfagskolene.

(St.meld. nr. 91).

*Innst. S. nr. 303.*

(1971—72)

Innstilling fra sjøfarts- og fiskerikomiteen om ikke-behandling av St.meld. nr. 66 om samordning av maritime organer.

*Innst. S. nr. 342.*

(1971—72)

Innstilling fra sjøfarts- og fiskerikomiteen om avtale mellom Fiskeridepartementet og Norges Fiskarlag om støttetiltak for fiskerinæringen i tiden 1. juni 1972—31. mai 1973.

(St. prp. nr. 172).

*Innst. S. nr. 346.*

(1971—72)

Innstilling fra valgkomiteen om valg av medlemmer med varamenn til råd og styrer for Statens Fiskarbank.

*Forhandlinger i Stortinget nr. 339.*

Sak nr. 4.

Grunngitt spm. fra repr. A. Aune til fiskeriministeren om Nordic Groups tilskudd til andre eksport-organers fileteksport bl.a. til Sverige og Sveits m.v.

*Forhandlinger i Stortinget nr. 372.*

Sak nr. 5.

Innstilling fra utenriks- og konstitusjonskomiteen om ratifikasjon av en overenskomst av 15. februar 1972 om bekjempelse av havforurensninger ved dumping fra skip og fly (innst. S. nr. 205, jfr. St. prp. nr. 99).

*Forhandlinger i Stortinget nr. 374.*

Sak nr. 4.

Innstilling fra sjøfarts- og fiskerikomiteen om forhøyelse av bevilgningene under kap. 1003. Oljevern, og kap. 4003. Refusjon fra Oljevernfondet (innst. S. nr. 234, jfr. St. prp. nr. 115).

Sak nr. 10.

Innstilling fra kirke- og undervisningskomiteen om tilleggsbevilgning under kap. 322, Høgre fiskeriundervisning, ny post 30, Paviljong (innst. S. nr. 229, jfr. St. prp. nr. 133).

*Forhandlinger i Stortinget nr. 375.*

Sak nr. 4.

Innstilling fra sjøfarts- og fiskerikomiteen om råfisklovens gjennomføring i 1971 (innst. S. nr. 241, jfr. St.meld. nr. 39).

*Forhandlinger i Stortinget nr. 382 og 383.*

Sak nr. 1.

Innstilling fra sjøfarts- og fiskerikomiteen om tilvirkerlovens gjennomføring i 1971 (innst. S. nr. 246, jfr. St.meld. nr. 34).

*Innst. O. nr. 45.*

Innstilling fra den forsterkede utenriks- og konstitusjonskomite om lov om tiltak i medhold av den internasjonale konvensjon av 29. november 1969 om inngrep på det frie hav i tilfelle av oljeforurensningsulykker.

(Ot. prp. nr. 50).

*Innst. O. nr. 53.*

Tilleggsinnstilling fra den forsterkede sjøfarts- og fiskerikomite om lov om ferie for fiskere.

(Endret konklusjon for §§ 5 og 10).

*Innst. O. nr. 54.*

Innstilling fra sjøfarts- og fiskerikomiteen om lov om regulering av deltagelsen i fisket.

(Ot. prp. nr. 22).

*Innst. O. nr. 55.*

Innstilling fra sjøfarts- og fiskerikomiteen om lov om endring i lov av 17. juni 1955 om saltvannsfiskeriene.

(Ot. prp. nr. 64).

*Forhandlinger i Odelstinget nr. 46.*

Lagtingets anmerkning til Odelstingets vedtak til lov om Statens Fiskarbank (Besl. L. nr. 55, jfr. Besl. O. nr. 52).

*Forhandlinger i Odelstinget nr. 59.*

Sak nr. 5.

Innstilling fra sjøfarts- og fiskerikomiteen om lov om endring i lov av 13. februar 1953 om Statens Fiskeredskapsimport (innst. O. nr. 40, jfr. Ot. prp. nr. 63).

Besl. O. nr. 68.

(Jfr. innst. O. nr. 40).

Vedtak til lov om endring i lov av 13. februar 1953 om Statens Fiskereds-kapsimport.

Besl. O. nr. 82.

(Jfr. innst. O. nr. 41 og 53).

Vedtak til lov om ferie for fiskere.

Besl. O. nr. 83.

(Jfr. innst. O. nr. 45).

Vedtak til lov om tiltak i medhold av den internasjonale konvensjon av 29. november 1969 om inngrep på det frie hav i tilfelle av oljeforurensningsulykker.

Forhandlinger i Lagtinget nr. 6.

Sak nr. 5.

Odelstingets vedtak til lov om endringer i lov om sjøfarten av 20. juli 1893 m.m. (Besl. O. nr. 48, jfr. innst. O. VIII og Ot. prp. nr. 32 for 1970—71).

Forhandlinger i Lagtinget nr. 7.

Sak nr. 4.

Odelstingets vedtak til lov om Statens Fiskarbank (Besl. O. nr. 52, jfr. innst. O. XII og Ot. prp. nr. 24).

## Verdi av utførsel av fisk og fiskeprodukter, selfangst- og hvalfangstprodukter, januar—mai 1972

	Jan.—mai 1000 kr.
<i>Fisk og fiskeprodukter</i>	
Fisk, krepsdyr og bløtdyr .....	591 145
Fisk, krepsdyr og bløtdyr, tilberedt eller konservert. . .	149 688
Sildolje og annen fiskeolje .....	30 681
Tran (herunder haitran og høyvitaminholdig tran og olje)	18 848
Herdet fett (fra fisk og sjøpattedyr) .....	53 084
Mel og pulver av fisk, krepsdyr og bløtdyr .....	182 660
Tang- og taremjøl .....	1 324
Andre fiskeprodukter .....	5 707
I alt .....	1 033 137
<i>Mot i alt jan.—mai 1971 .....</i>	<i>951 347</i>
<i>Hvalfangstprodukter</i>	
Hvalkjøtt .....	184
Hvalolje .....	—
Sperm- og bottlenoseolje .....	755
Hvalkjøttekstrakt .....	211
Kjøttmjøl .....	134
Andre hvalfangstprodukter .....	323
I alt.....	1 607
<i>Mot i alt jan.—mai 1971 .....</i>	<i>4 026</i>
<i>Selfangstprodukter</i>	
Selolje .....	1
Rå og beredte pelsskinn av sel, kobbe og klappmyss .....	15 814
I alt.....	15 815
<i>Mot i alt jan.—mai 1971 .....</i>	<i>17 896</i>



### Det hollandske sildefiske.

Hollandske havner ble i uken som endte 17. juni tilført 3 535 tønner nordsjøsilde og totaltilgangen pr. samme dato nådde 10 339 tønner sammenliknet med 16 455 tønner i fjor. De 10 339 tønner innbefattet 10 105 tønner matjes og 234 tønner rundsaltet vare.

## FISKERE

Skal dere ut på tråling eller med ringnot?

Kontakt Egersund Trawlverksted og la oss få diskutere med dere. Kanskje vi i fellesskap kan komme frem til det mest effektive redskap for Deres båt.

### Egersund Trawlverksted

Telf. verksted 91 695—91 520  
Telf. kontor 91 219

# GIERTSEN & CO. A/s BERGEN

Telefonsentral 21 41 80 Telegramadr.: «GECO» Telex no. 42237

**J\*G\*** FERSKILD—SALTSILD—LAKS  
SILDOLJE—SILDEMEL

## Uruguay har fastsatt nye bestemmelser om utlendingers fiske i landets territorialfarvann.

Ved dekret no. 210/72 av 16. mars 1972, offentliggjort i «Diario Oficial» for 22. mars 1972, har den uruguayse regjering fastsatt nye bestemmelser for utenlandske fiskefartøyers virksomhet i Uruguays territorialfarvann. Hittil har utenlandske fartøyer kunnet fiske — etter innhentet tillatelse — mellom 12 og 200 mil. For å beskytte fiskeforekomstene er det nå bestemt at utenlandske fartøyer ikke må bruke garn med en diagonal maskevidde på under 100 millimeter. Utenlandske fangstfartøyer på over 500 b.r.t. tillates bare å fiske mellom 60 og 200 mil basert på grunnlinjen. Vidre bestemmes det at utlendinger ikke tillates å fange «Black Corvina» (*Micropogon opercularis*), ikke bruke dobbelt-trawl og heller ikke drive trawlfiske i månedene mai og juni.

## Kartlegning av lakseforekomstene på Kolahalvøya.

Av «Pravda» (17. juni) fremgår følgende:

Seks ekspedisjoner fra Polarinstituttet for havfiske og oceanografi har begynt forskningsarbeid i de mange elver på Kolahalvøya som det går laks i. I sommer skal vitenskapsmennene kartlegge forekomstene av denne verdifulle fisken i de indre vannreservoarene, og utarbeide tilrådinger på vitenskapelig grunnlag om utnyttning av den for industriformål. Deltakerne i ekspedisjonen vil velge en av elvene der de om våren vil gjennomføre eksperiment med kunstig utklekking (inkubasjon) av lakserogn på elvegrunnen.

## Utviklingen av Republikken Koreas fiskerier.

Sør-koreanerne innleder i år et femårs utviklingsprogram for fiskeriene som tar sikte på å gjøre landet til verdens femte største fiskerinasjon (nå nr. 17). Planen forutsetter bl.a. at regjeringen stiller til rådighet for fiskebåtrederne billige lån på tilsammen 200 millioner dollar i perioden til delvis finansiering av 282 nye havgående fartøyer, fordelt på lineførende fartøyer for tunfiske og hekktrålere.

Utviklingen av fiskerinæringen har overhodet hatt høy prioritet i Korea siden havfiske ble påbegynt i 1956. Ved utgangen av februar måned i år var den havgående flåte kommet opp i 369 fartøyer på tilsammen omkring 350 000 tonn og fiskeriene kunne i fjor bidra med hele ni prosent (120 millioner dollar) av verdien av Koreas totaleksport.

Fiskerinæringens raske vekst har nødvendiggjort en reorganisering av de koreanske oversjøiske fiskeribaser som nå forutsettes økt fra 21 til 38. På koreansk hold taler man om et nytt «fiskeri-diplomati» med et nett av avtaler på dette område. I følge koreanske kilder er det således allerede inngått avtaler med Uruguay om bruk av Montevideo og andre uruguayse havner og med Peru om bruk av Lima som baser for koreanske havgående fiskefartøyer. Det opplyses også at Korea er i ferd med å søke samarbeidsprosjekter innen fiskeindustrien med land som Argentina, Brasil og Indonesia.

## Norske brugdefangere til besvær for danske trålere.

«Dansk Fiskeritidende» (22. juni) opplyser at Dansk Fiskeriforening sammen med Danmarks Havfiskeforening har klaget til den norske fiskerorganisasjonen

over en betydelig sjikane over for danske fiskere fra norske hvalfangstbåter. Danske trålfiskere har mistet redskap for store beløp og tapt arbeidsfortjeneste, fordi de norske hvalfangere dumper deler av hvalene de ikke bruker ut i havet.

Det er eksempler på at det er hendt like foran danske kuttere som sleper trål. Flere fiskere frykter simpelthen at den gode fiskeplass, Østbanken (i Nordsjøen) etter hvert blir helt ødelagt av nordmennene.

Fiskerne har mange ganger under fiske med bunntrawl vært ute for at det er kommet et stort hvalskjelett, innvolder og råttent kjøtt med i trålen, sier formannen for Hirtshals Fiskeriforening, Tony Hede, til Vendsyssel Tidende. Sist fikk jeg en klage fra en fisker som under fiske på Østbanken hadde fått ødelagt tre slep på grunn av de norske hvalfangere. Det er flere eksempler på at nordmennene kaster hvalrestene rett foran en tråler som kommer tauende. Det skjer på så sent tidspunkt at fiskeren ikke rekker å vike utenom.

De norske småfartøyene som fanger hvalene tar kun lever, finner og enkelte gode kjøttstykker, og kan naturligvis ikke ha det tiloversblevne om bord, men det ville være på sin plass at de seilte utenfor Fiskebanken og dumpet restene ut over stengrunn, hvor man allikevel ikke kan tråle.

Det er ikke nok at våre fiskere får ødelagt et slep, de får også ødelagt trålen av sjelettene. De forråtnede delene er heller ikke behagelige å få på dekk. Det er en uhyggelig lukt av dem. Fiskerne må i mange tilfeller seile med trålen på siden, så vannet kan skylle den verste lukten av dem. Det varer imidlertid lenge før trålen er helt fri for lukten.

Det danske tidsskrift legger til at hvis nordmennene ikke tar hensyn, vil man forsøke å finne et konkret tilfelle og reise sak mot en norsk hvalfanger. Det danske fiskeriministerium ønsker foreløpig ikke å ta del i saken. Inntil videre har så de danske fiskerierorganisasjonene forsøkt på kollegial vis å gjøre nordmennene oppmerksom på den gene de volder.

«F. G.»s redaksjon vil legge til at det her øyensynlig er brugdefangere det dreier seg om og har markert dette i tittelen, men har for øvrig holdt seg til den danske «hval»-benevnelse. Det er forståelig at brukdekadaverne kan volde besvær.

**Utførselen av viktige fisk og fiskeprodukter januar—mars 1972 fordelt på land.**

Etter Statistisk Sentralbyrå månedsoppgave

Vare og land	Mars Tonn	Jan.— Mars Tonn	Vare og land	Mars Tonn	Jan.— Mars Tonn	Vare og land	Mars Tonn	Jan.— Mars Tonn
<i>Fersk sild og brisling</i>			Tsjekkoslovakia .....	100	234	<i>Krepsdyr og bløtdyr, ikke hermetiske</i>		
Danmark .....	945	1 712	Vest-Tyskland .....	0	7	Danmark .....	60	80
Sverige .....	1	102	Israel .....	—	25	Sverige .....	160	369
Belgia, Luxembourg ..	53	217	U.S.A. ....	—	10	Belgia, Luxembourg ..	—	12
Nederland .....	66	174	Andre land .....	19	88	Frankrike .....	1	19
Storbrit. og N.-Irland	422	1 172	<i>I alt</i> .....	556	1 189	Nederland .....	0	13
Vest-Tyskland .....	273	793				Storbrit. og N.-Irland	52	128
Andre land .....	111	247	<i>Saltet fisk ellers</i>			Vest-Tyskland .....	0	18
<i>I alt</i> .....	1 871	4 416	Sverige .....	12	47	Andre land .....	2	3
			Belgia, Luxembourg ..	—	337	<i>I alt</i> .....	275	642
<i>Fersk fisk ellers</i>			Frankrike .....	1 321	2 624	<i>Fisk, tilberedt eller konser-</i>		
Danmark .....	56	124	Hellas .....	265	860	<i>vert, herunder kaviar og</i>		
Sverige .....	55	178	Italia .....	631	1 387	<i>kaviaretterlign. i lufttett</i>		
Belgia, Luxembourg ..	44	172	Spania .....	3 753	6 455	<i>lukte kar</i>		
Frankrike .....	420	1 066	Storbrit. og N.-Irland	200	241	Finland .....	3	19
Italia .....	111	259	Vest-Tyskland .....	—	3	Sverige .....	157	439
Nederland .....	22	106	Jamaica .....	—	70	Belgia, Luxembourg ..	74	146
Storbrit. og N.-Irland	716	2 159	U.S.A. ....	28	65	Frankrike .....	4	18
Vest-Tyskland .....	139	622	Andre land .....	21	41	Nederland .....	13	45
Andre land .....	30	58	<i>I alt</i> .....	6 231	12 131	Storbrit. og N.-Irland	204	592
<i>I alt</i> .....	1 594	4 743				Vest-Tyskland .....	37	109
			<i>Tørrfisk</i>			Sudan .....	—	—
<i>Fryst fisk ellers,</i>			Sverige .....	42	157	Sør-Afrika .....	122	216
<i>unnt. fileter</i>			Italia .....	224	954	Japan .....	41	76
Danmark .....	108	417	Jugoslavia .....	50	98	Canada .....	40	128
Finland .....	55	150	Nederland .....	10	27	U.S.A. ....	1 188	3 988
Sverige .....	26	71	Storbrit. og N.-Irland	9	22	Austral-Sambandet ..	90	588
Belgia, Luxembourg ..	34	91	Vest-Tyskland .....	3	17	New Zealand .....	5	22
Frankrike .....	41	372	Elfenbenskysten .....	9	107	Andre land .....	73	258
Italia .....	—	—	Kamerun .....	35	329	<i>I alt</i> .....	2 049	6 643
Nederland .....	155	425	Liberia .....	12	17			
Storbrit. og N.-Irland	326	617	Nigeria .....	81	156	<i>Krepsdyr og bløtdyr, tilbe-</i>		
Vest-Tyskland .....	294	1 015	Spanske bes. i Afrika	—	42	<i>redt eller konservert</i>		
Japan .....	—	—	India .....	—	—	Sverige .....	1	7
U.S.A. ....	—	—	Pakistan .....	—	—	Frankrike .....	0	2
Andre land .....	39	92	Mexico .....	—	200	Storbrit. og N.-Irland	11	40
<i>I alt</i> .....	1 079	3 250	Austral-Sambandet ..	16	22	Sør-Afrika .....	1	2
			Andre land .....	145	248	U.S.A. ....	2	2
<i>Fryste fileter av fisk</i>			<i>I alt</i> .....	634	2 397	Andre land .....	2	11
<i>unnt. sild</i>						<i>I alt</i> .....	17	64
Finland .....	293	1 727	<i>Klippfisk</i>					
Sverige .....	724	2 326	Belgia, Luxembourg ..	16	46	<i>Sildemel</i>		
Frankrike .....	102	267	Italia .....	33	373	Danmark .....	816	4 334
Italia .....	84	219	Portugal .....	328	2 537	Finland .....	33	4 025
Nederland .....	68	178	Spania .....	46	113	Sverige .....	1 893	8 782
Sovjetunionen .....	—	—	Vest-Tyskland .....	101	244	Belgia, Luxembourg ..	3 088	7 130
Storbrit. og N.-Irland	1 206	5 055	Kongo, Dem. Rep. ....	468	471	Frankrike .....	1 945	7 729
Sveits .....	70	341	Port. Vest-Afrika .....	251	930	Hellas .....	806	1 306
Tsjekkoslovakia .....	36	627	Port. Øst-Afrika .....	59	88	Irland .....	0	0
Vest-Tyskland .....	97	257	Sør-Afrika .....	5	31	Italia .....	640	1 305
Ungarn .....	128	364	Canada .....	43	69	Nederland .....	4	5
Østerrike .....	166	545	Domingo-Republikken	312	999	Polen .....	1 610	7 718
Israel .....	25	129	Jamaica .....	170	193	Storbrit. og N.-Irland	5 055	25 520
U.S.A. ....	5 560	8 909	Panama .....	7	73	Vest-Tyskland .....	3 757	6 077
Austral-Sambandet ..	135	318	Trinidad og Tobago ..	14	25	Øst-Tyskland .....	—	1 233
Andre land .....	5	49	Argentina .....	33	418	Ungarn .....	1 450	2 780
<i>I alt</i> .....	8 700	21 312	Brasil .....	1 839	7 510	Østerrike .....	140	249
			Venezuela .....	—	34	Israel .....	—	—
<i>Saltet sild</i>			Andre land .....	172	473	Andre land .....	3 835	9 023
Danmark .....	10	31	<i>I alt</i> .....	4 049	14 970	<i>I alt</i> .....	25 070	87 216
Sverige .....	123	492						
Polen .....	303	303						

Norges utførsel av sjøprodukter fra 1. januar til 10. juni og uken som endte 10. juni 1972. Tonn.

566 F. G. nr. 27, 6. juli 1972

TOLLSTEDER	Fersk storsild	Fersk vårsild	Fersk sild og brisling eller 1103	Fersk sild og brisling i alt 11	Fersk laks	Fersk kveite	Fersk rød-spette	Fersk hyse	Fersk torsk	Fersk lyr og sei	Fersk lange	Fersk makrell	Fersk makrell-størje	Fersk pigghå	Fersk håbrann	Fersk skate og rokke	Fersk ål	Annen fersk fisk	Fersk fisk i alt	Frossen storsild	Frossen vårsild
	1101	1102	1103	11	1201	1202	1203	1204	1205	1206	1207	1208	1209	1210	1211	1212	1213	1214	12	1301	1302
	Stat. nr. 0301. 151	Stat. nr. 0301. 152	Stat. nr. 0301. 153-159	Stat. nr. 0301. 151-159	Stat. nr. 0301. 110	Stat. nr. 0301. 131	Stat. nr. 0301. 132	Stat. nr. 0301. 142	Stat. nr. 0301. 143	Stat. nr. 0301. 144-145	Stat. nr. 0301. 147	Stat. nr. 0301. 181	Stat. nr. 0301. 182	Stat. nr. 0301. 185	Stat. nr. 0301. 186	Stat. nr. 0301. 187	Stat. nr. 0301. 191	Stat. nr. 0301. 199	Stat. nr. 0301.	Stat. nr. 0301. 351	Stat. nr. 0301. 352
06 Oslo	—	—	1	1	27	6	—	10	12	11	—	—	—	—	—	—	—	5	71	—	—
27 Kristiansand	—	—	537	537	5	—	1	73	—	2	—	155	—	19	—	10	4	63	331	—	—
31 Egersund	—	—	670	670	—	—	—	—	—	—	—	14	—	—	—	—	—	—	14	—	—
33 Stavanger	—	—	114	114	1	—	1	20	24	—	—	—	—	250	2	31	—	157	486	—	—
35 Kopervik	—	—	—	—	—	—	—	—	—	—	—	—	—	—	—	—	—	—	—	—	—
36 Haugesund	—	—	—	—	—	—	—	69	—	—	—	139	—	7	—	1	—	14	230	—	—
38 Bergen	—	—	103	103	51	—	11	108	857	15	—	53	—	974	2	19	—	149	2 239	—	—
39 Florø	—	—	—	—	—	—	—	—	—	—	—	—	—	—	—	—	—	—	—	—	—
40 Ålesund	—	—	—	—	1	10	5	22	494	220	965	—	—	28	5	19	—	27	1 796	—	—
41 Molde	—	—	—	—	—	—	—	—	—	—	—	—	—	—	—	—	—	—	—	—	—
42 Kristiansund	—	—	—	—	—	—	—	10	2	—	—	—	—	2	—	9	—	1	24	—	—
43 Trondheim	—	8	19	26	48	67	15	278	580	—	—	—	—	—	—	—	—	13	1 000	—	—
51 Bodø	—	—	1	1	—	3	2	—	1	—	—	—	—	—	—	—	—	—	6	—	—
53 Svolvev	—	—	—	—	—	2	24	3	76	—	—	—	—	—	—	—	—	—	104	—	—
55 Tromsø	—	—	53	53	13	2	7	—	2	—	1	—	—	—	—	—	—	—	26	—	—
56 Hammerfest	—	—	—	—	11	2	1	—	—	—	—	—	—	—	—	—	—	—	15	—	—
57 Vadsø	—	—	—	—	—	—	3	—	5	—	—	—	—	—	—	—	—	—	8	—	—
58 Vardø	—	—	—	—	—	—	3	—	—	—	—	—	—	—	—	—	—	—	3	—	—
61 Måløy	—	—	—	—	—	2	1	1	19	—	—	—	—	1 173	—	5	—	37	1 238	10	10
64 Andre	48	—	2 099	2 147	1	3	1	4	1	1	10	233	—	59	—	1	14	171	498	—	—
I alt ...	48	8	3 596	3 652	157	97	74	597	2 073	250	976	593	—	2 511	9	96	18	637	8 089	10	10
I uken	—	—	129	129	37	1	1	14	3	—	181	142	—	52	—	2	4	33	471	—	—

MERK: På grunn av avrundning av tallene til nærmeste hele tonn vil summen av utførselen over de enkelte tollsteder ikke alltid stemme med tallene for å «i alt». Av samme grunn vil summen av utførselen av de spesifiserte vareslag over et tollsted heller ikke alltid stemme med tallene for utførselen i alt av vedkommende varegrupper over tollstedet.

TOLLSTEDER	Frossen sild eller og brisling 1303	Frossen sild alt	Rund-frossen laks	Rund-frossen kveite	Rund-frossen makrell	Rund-frossen makrell-størje	Rund-frossen pigghå	Rund-frossen håbrann	Annen rund-frossen fisk	Rund-frossen fisk i alt	Fersk el. kjølt filet, hyse 15x1	Fersk el. kjølt filet eller 15x2	Frossen hyse-filet	Frossen torsk-filet	Frossen sei-filet	Frossen steinbit-filet	Frossen uer-filet	Frossen sild filet	Frossen filet eller	Frossen filet i alt	Saltet torsk-fisk i alt
	1303	13	1401	1402	1403	1404	1405	1406	1407	14	15x1	15x2	1601	1602	1603	1604	1605	1606	1607	16	17 x 1
	Stat. nr. 0301. 353-359	Stat. nr. 0301. 351-359	Stat. nr. 0301. 210	Stat. nr. 0301. 251	Stat. nr. 0301. 381	Stat. nr. 0301. 382	Stat. nr. 0301. 385	Stat. nr. 0301. 386	Stat. nr. 0301. 389	Stat. nr. 0301.	Stat. nr. 0301. 501	Stat. nr. 0301. 451, 459, 502-599	Stat. nr. 0301. 701	Stat. nr. 0301. 702	Stat. nr. 0301. 703	Stat. nr. 0301. 792	Stat. nr. 0301. 793	Stat. nr. 0301. 750	Stat. nr. 0301.	Stat. nr. 0302.	Stat. nr. 101-109
06 Oslo	3	3	10	3	11	—	—	—	3	28	—	4	—	2	—	—	—	—	1	4	81
27 Kristiansand	—	—	69	2	424	—	4	—	1	500	—	—	—	—	—	—	—	—	43	43	50
31 Egersund	—	—	—	—	149	—	—	—	—	149	—	—	—	—	—	—	—	—	—	—	—
33 Stavanger	—	—	—	—	45	—	144	—	660	852	—	—	—	—	35	—	—	—	—	35	—
35 Kopervik	—	—	—	—	80	—	—	—	—	80	—	—	—	—	93	—	—	—	—	93	—
36 Haugesund	—	—	—	—	183	—	—	—	15	198	—	—	4	364	56	—	—	—	649	1 074	—
38 Bergen	1 517	1 517	2	1	433	—	166	1	39	642	—	16	127	495	15	—	—	72	112	821	1 615
39 Florø	—	—	—	—	—	—	—	—	—	—	—	—	—	—	14	—	—	—	—	14	—
40 Ålesund	—	—	6	110	67	—	8	31	291	514	1	16	439	4 581	607	13	20	—	41	5 700	7 467
41 Molde	—	—	—	—	—	—	—	—	1	1	—	—	—	—	—	—	—	—	—	—	—
42 Kristiansund	—	—	—	—	69	—	—	—	289	360	—	14	97	539	2 042	20	12	—	12	2 722	2 133
43 Trondheim	—	—	—	—	—	—	—	—	294	323	—	91	915	7 275	1 073	20	221	10	829	10343	621
51 Bodø	—	—	—	—	—	—	—	—	2	2	—	—	8	452	2	2	—	—	464	1 250	—
53 Svolvev	—	—	—	—	—	—	—	—	68	68	—	—	311	4 440	708	12	13	—	15	5 499	2 954
55 Tromsø	95	95	14	2	—	—	—	—	600	616	—	18	583	4 132	993	33	100	18	154	6 014	8 832
56 Hammerfest	—	—	1	—	—	—	—	—	38	39	—	—	390	2 215	547	20	11	—	10	3 193	562
57 Vadsø	—	—	—	—	—	—	—	—	139	139	—	—	51	331	2	2	—	—	—	385	—
58 Vardø	—	—	—	—	—	—	—	—	1 810	1 810	—	—	463	3 072	459	48	5	—	50	4 098	—
61 Måløy	—	—	—	—	—	—	—	—	85	1 490	—	—	—	—	538	—	—	251	—	789	252
64 Andre	8	8	45	2	450	—	5	—	9	510	—	9	44	1 242	66	5	10	—	3	1 370	33
I alt ....	1 989	2 009	166	137	2 056	—	1 583	32	4 345	8 320	1	196	3 430	29 141	7 251	1 175	392	351	1 921	42 662	25 850
	12	12	6	6	—	—	110	—	211	345	—	1	228	759	514	15	14	25	91	1 646	2 398



TOLLSTEDER	Saltet storsild og vårsild 1801	Saltet banksild 1802	Saltet islandsild 1803	Saltet sild ellers 1804	Saltet sild i alt 18	Annen saltet fisk i alt 19 x 1	Tørrfisk torsk 19 x 2	Tørrfisk sei 19 x 3	Tørrfisk ellers 19 x 4	Klippfisk torsk 19 x 5	Klippfisk lange 19 x 6	Klippfisk ellers 19 x 7	Røykt sild 19 x 8	Hummer 20 x 1	Reker 20 x 2	Selolje 20 x 3	Haitran og høgv. hold. tran, olje 2101	Medisin tran 2103	Veterinærtran 2104
	Stat. nr. 0302. 201, 202	Stat. nr. 0302. 205	Stat. nr. 0302. 206	Stat. nr. 0302. 203, 204, 208, 209	Stat. nr. 0302. 201-206, 208	Stat. nr. 0302. 301-303, 309	Stat. nr. 0302. 403-406	Stat. nr. 0302. 407-408	Stat. nr. 0302. 401, 402	Stat. nr. 0302. 503	Stat. nr. 0302. 505	Stat. nr. 0302. 501, 502, 504, 509	Stat. nr. 308.1605 602	Stat. nr. 0303. 100	Stat. nr. 0303.307 308.1605 201, 203	Stat. nr. 1504. 259	Stat. nr. 1504. 603	Stat. nr. 1504. 601	Stat. nr. 1504. 602
06 Oslo	—	—	—	1	1	1	—	—	—	1	—	—	—	2	17	—	15	19	214
27 Kristiansand	—	—	—	46	46	56	—	—	—	20	—	—	—	9	231	—	—	—	—
31 Egersund	—	—	—	—	—	—	—	—	—	—	—	—	—	—	60	—	—	—	—
33 Stavanger	—	7	—	1	7	—	—	—	—	1	—	—	—	9	204	—	—	—	—
35 Kopervik	—	1	—	—	1	—	—	—	—	—	—	—	—	—	—	—	—	—	—
36 Haugesund	—	130	4	208	342	70	—	—	—	—	—	—	—	—	—	—	—	—	—
38 Bergen	—	297	—	103	400	48	871	89	193	32	39	2	56	48	101	—	10	249	1 410
39 Florø	—	—	—	—	—	—	—	—	—	—	—	—	—	—	—	—	—	—	—
40 Ålesund	23	—	—	9	32	—	40	174	7	9 742	1 820	6 488	266	—	124	—	6	323	1 353
41 Molde	—	29	—	2	31	—	—	—	—	—	—	—	—	—	—	—	—	—	—
42 Kristiansund	—	—	—	—	—	—	121	130	88	3 120	478	1 269	—	—	12	—	—	—	566
43 Trondheim	—	—	—	385	385	—	242	26	386	—	—	—	—	—	116	—	—	—	—
51 Bodø	—	—	—	27	27	—	130	—	—	452	—	—	—	—	12	—	—	—	—
53 Svolvær	—	—	—	—	—	—	785	1	5	—	—	—	—	—	3	—	—	591	—
55 Tromsø	—	—	—	17	17	—	84	42	21	113	34	—	—	—	504	—	—	—	—
56 Hammerfest	—	—	—	13	13	—	243	14	15	—	—	—	—	—	38	—	—	—	—
57 Vadse	—	—	—	—	—	—	—	—	—	—	—	—	—	—	5	—	—	—	—
58 Vardø	—	—	—	—	—	—	—	—	—	—	—	—	—	—	—	—	—	—	—
61 Måløy	—	—	—	—	—	—	—	—	—	587	73	356	—	—	—	—	—	—	61
64 Andre	—	16	—	111	128	1	39	1	13	34	—	—	—	3	157	1	—	—	—
I alt	24	480	4	922	1 429	176	2 554	476	730	14 103	2 443	8 115	323	71	1 593	1	32	1 182	3 605
I uken	—	12	—	5	17	—	202	21	71	757	8	132	20	3	99	—	2	10	135

TOLLSTEDER	Industri-tran, bl. og avf. tran, olje 2105	Tran i alt 21	Sild- og fiske-olje 22 x 1	Herme-tisk brisling 2301	Herme-tisk småsild 2302	Kippers 2304	Annen sild herme-tikk 2305	Melke 2306	Middags-hermetikk inkl. herm rogn 2307	Annen fiske-herme-tikk 2308	Fiske-herme-tikk i alt 23	Andre fiske-produkter 24 x 1	Spesial-be-handlet sild 25 x 1	Sukker-saltet og annen salt rogn 25 x 2	Skaldyr-hermetikk 25 x 3	Silde- og fiskemel 25 x 4	Tang- og taremel 25 x 7	Rogn utjenlig til meneske-føde 25 x 8	Rå sel-skinn 25 x 9
	Stat. nr. 1504. 701-702	Stat. nr. 1504.	Stat. nr. 1504. 709	Stat. nr. 1601. 111-113	Stat. nr. 1604. 114-119	Stat. nr. 1604. 201	Stat. nr. 1604. 150 205-209	Stat. nr. 1604. 701	Stat. nr. 1604. 602, 702	Stat. nr. 1604. 320-390 603, 709	Stat. nr. 1604.	Stat. nr. 1604. 510, 590, 802, 809	Stat. nr. 1604. 401-409 801, 901	Stat. nr. 0302.700 1604. 1604.	Stat. nr. 1605. 110-191 199	Stat. nr. 2301. 400	Stat. nr. 1405. 004	Stat. nr. 0515. 005	Stat. nr. 4301. 601-609
06 Oslo	1 062	1 310	—	—	15	—	24	—	32	10	82	37	—	7	6	34	10	—	3
27 Kristiansand	—	—	—	—	7	—	—	—	19	79	104	—	33	—	—	16	—	—	—
31 Egersund	—	—	4 633	—	—	—	—	—	—	—	—	—	61	—	—	3 966	—	—	—
33 Stavanger	—	—	—	1 314	4 844	379	67	—	91	336	7 032	2	79	1	32	—	42	—	—
35 Kopervik	—	—	41	—	—	—	—	—	—	—	—	—	5	—	—	3 461	40	—	—
36 Haugesund	615	615	17 633	—	20	—	—	—	—	21	46	442	—	—	—	7 635	—	—	—
38 Bergen	2 290	3 960	6 549	493	2 340	380	13	24	27	4	3 281	29	811	255	34	9 159	—	24	46
39 Florø	—	—	—	—	—	—	—	—	—	—	—	—	—	—	—	6 146	—	—	—
40 Ålesund	722	2 404	—	19	59	—	—	66	243	1	389	106	20	91	39	18 089	—	—	13
41 Molde	—	—	—	—	—	—	8	—	—	—	8	—	39	—	—	7 571	—	—	—
42 Kristiansund	2 180	2 747	—	10	192	6	6	—	—	—	213	121	—	—	19	15 454	1 114	—	—
43 Trondheim	—	—	—	106	27	4	1	2	80	7	228	2 549	77	18	24	3 245	174	—	—
51 Bodø	—	—	—	—	—	—	—	—	—	—	—	3	—	—	—	8 396	—	—	—
53 Svolvær	—	591	—	—	—	—	—	—	32	—	32	—	—	—	—	10 522	125	—	—
55 Tromsø	—	—	—	—	—	—	—	—	—	—	—	96	19	207	—	13 888	—	11	4
56 Hammerfest	—	—	1 217	—	—	—	—	—	42	19	61	2 961	22	—	—	16 460	—	—	—
57 Vadse	—	—	—	—	—	—	—	—	—	—	—	—	—	—	—	12 234	—	—	—
58 Vardø	—	—	—	—	—	—	—	—	—	—	—	—	—	—	—	3 404	—	—	—
61 Måløy	20	81	—	14	30	—	—	14	96	—	154	—	—	—	—	7 731	—	—	—
64 Andre	252	252	1 684	1	17	—	67	—	278	37	400	3	34	7	6	13 044	100	—	—
I alt	7 140	11 960	31 756	1 957	7 552	770	181	111	942	495	12 007	5 952	1 641	1 233	159	160 453	1 605	35	65
I uken	62	209	—	85	776	36	7	4	17	21	945	159	31	63	9	6 866	20	—	—

# Innholdsfortegnelse for første halvår 1972

Artikler	Side		Side	Side	
Rapport etter størjeleiting med M/S «Frøyabuen» og M/S «Toftøy» under størjesesongen 1971. . . . .	9	Kolmuleundersøkelser nordvest for De britiske øyer i februar—mars 1972 . . . . .	428	Regulering av torskefisket i Bremangerpollen, Bremanger kommune, Sogn og Fjordane fylke. . . . .	216
Rapport fra tobisundersøkelser og forsøk med M/S «Feiebas» på Østbank i juni 1971. . . . .	10	Noen observasjoner over taretråling og gjenvest av stortare, <i>Laminaria hyperborea</i> . . . . .	448	Britiske bestemmelser om bortstuing av fiskeredskaper innenfor den britiske fiskerigrense. . . . .	235
Rapport fra pigghåundersøkelser med M/S «Hordagutt» i Nordsjøen, Shetland til Hebridene i tidsrommet 8.3. — 21.3. 71. . . . .	12	Ekkoloddsvinger i pendeloppheing . . . . .	476	Forskrifter om fredningstider for nordsjøild. . . . .	236
Toktprogram 1972. . . . .	27	Undersøkelser av akkar, <i>todarodes sagittatus</i> (Lamarck), i norske og nordatlantiske farvann i 1970—72 . . . . .	492	Regulering av makrellfisket . . . . .	291
Loddeundersøkelser øst av Labrador og Newfoundland i juli—august 1971. . . . .	49	Loddeinnsiget i 1972 . . . . .	519	Forbud mot snurpenotfiske etter skrei på utsiden av Lofoten og Vesterålen . . . . .	327
Kveitemerking i Davisstredet i 1958 . . . . .	56	Feromoner og oppdrett av laksefisker . . . . .	541	Forskrifter om gjennomføring av fangstbegrensingen av atlantisk-skan-disk sild . . . . .	423
Rapport fra lineforsøk etter pigghå med m/s «Vikar I» og m/s «Berg-holm» i Nordsjøen i tidsrommet 14.8. til 28.8. 71. . . . .	72	<b>Fiskerilovgivning</b>			
Rapport fra forsøks- og leietjeneste på Newfoundland, Labrador og Grønland med m/s «Seir» i tiden fra 15.3. — 21.5. 1971 . . . . .	74	Forskrifter om oppgaveplikt for trålere. . . . .	23	Regulering av makrellfisket 1972 . . . . .	443
Rapport fra forsøksfiske etter ål i Ytre Namdal med m/s «Svint» NT-277-V og m/s «Seir» NT-47-NR fra 10.8. til 11.9. 71. . . . .	76	Forbud mot fangst av storsild . . . . .	23	Forskrifter om laksefiske utenfor fiskerigrensen i det nordvestlige Atlanterhav ved Vest-Grønland . . . . .	471
Bunnfiskundersøkelser i Nord-Norge of Barentshavet første halvår 1970. . . . .	97	Lov om rettleidningstjenesten i fiskerier-næringen — ikrafttredden. . . . .	43	Regulering av makrellfisket 1972 . . . . .	512
Automatisk klippfisketørking. . . . .	121	Forskrifter om enerett til førstehånds-omsetning av råfisk . . . . .	43	<b>Melding fra Fiskeridirektøren</b>	
Lodde- og polartorskundersøkelser i Barentshavet i august—september 1971. . . . .	145	Forskrifter om minsteeksportpriser for tørrfisk til Italia. . . . .	43	Fiske med flytetral. . . . .	23
Forsøksfiske med floytliner etter hyse 1971. . . . .	165	Forskrifter om minsteeksportpriser for frossenfilet til Finland. . . . .	43	Utstrekningen av Sovjetunionens sjø-territorium. . . . .	24
Bunnfiskundersøkelser, ved Bjørnøya, Spitsbergen og i Barentshavet med F/F «G. O. Sars» 3.—20. november 1970. . . . .	189	Forskrifter om prøvetaking og kontroll av loddefangster. . . . .	44	Regulering av makrellfisket. . . . .	46
Fordeling og mengde av brisling i oktober 1971 i vestnorske fjorder . . . . .	219	Midlertidige forskrifter for tankføring, frysing og lagring av brisling til hermetisk nedlegging. . . . .	44	Retningslinjer for frysing av lodde . . . . .	136
Loddeundersøkelser i Barentshavet i november—desember 1971 . . . . .	239	Forskrifter om snurrevadfiske i Lofoten oppsynsdistrikt i 1972. . . . .	67	Dagsignaler på fiskefartøyer. — Sjø-veisreglens regel 9 h. . . . .	251
Fiskerierundersøkelser ved Bjørnøya, Spitsbergen og i Barentshavet 1.—27. juni 1971. . . . .	257	Forskrifter om produksjon av fiskeprotein-konsentrater til menneskeføde. . . . .	87	Forskrifter om minsteeksportpriser for tørrfisk til Afrika, — Kongo og Nigeria unntatt . . . . .	291
Registrering av fiskelarver i nordnorske kyst- og bankfarvann med F/F «Asterias» våren 1971 . . . . .	312	Reguleringsbestemmelser for fangst av sel og klappmyss i 1972. — Bestemmelser om utøvelse av selfangst . . . . .	89	Torskefiske nord for Færøyanne . . . . .	291
Kveitemerking i Davisstredet i 1959 og 1961 . . . . .	332	Bestemmelser om utøvelse av selfangst. . . . .	90	Forskrifter om nye minsteeksportpriser for fersk pigghå til Kontinentet . . . . .	327
Regler for god praksis i behandling av fersk fisk . . . . .	347	Forskrifter om snurrevadfiske i Lofoten oppsynsdistrikt i 1972. . . . .	67	Stålcontainere med rester av tetra-etyllbly og bensindamp . . . . .	344
Regler for god praksis i behandling av fersk fisk, forts. . . . .	368	Forskrifter om produksjon av fiskeprotein-konsentrater til menneskeføde. . . . .	87	Tvungen bløgging av laks . . . . .	383
Regler for god praksis i behandling av fersk fisk, forts. . . . .	388	Reguleringsbestemmelser for fangst av sel og klappmyss i 1972. — Bestemmelser om utøvelse av selfangst. . . . .	89	Forskrifter om minsteeksportpriser for tørrfisk til dyrefor og tørkede, revede hoder . . . . .	424
Regler for god praksis i behandling av fersk fisk, forts. . . . .	407	Forskrifter om snurrevadfiske i Lofoten oppsynsdistrikt i 1972. . . . .	67	Forskrift om minsteeksportpris ved eksport av tørrfisk til Nigeria . . . . .	472
		Forskrifter om regulering av fiske og taretråling i nærmere bestemte områder i Rogaland. . . . .	135	<b>Meldinger</b>	
		Bruk av snurpenot under torskefisket i Frøya, Sør-Trøndelag fylke. Revidert. . . . .	183	Prisindekser pr. 15. desember 1971. . . . .	91
		Forskrifter om forbud mot fangst og fangstbegrensning av atlantisk-skan-disk sild i 1972. Revidert. . . . .	183	Prisindekser pr. 15. januar 1972 . . . . .	185
		Forskrift om prøveordning for fangst av vågehval og mindre tannhval. . . . .	215	Prisindekser pr. 15. februar 1972 . . . . .	276
		Utvidet sentralisering av eksporten av rundfrossen blåkveite. . . . .	215	Prisindekser pr. 15. mars . . . . .	364
		Regulering av fisket etter lodde i 1972. . . . .	215	Prisindekser pr. 15. april . . . . .	421

Publikasjoner utgitt av Fiskeridirektøren	Side	Side	Side
Publikasjoner utgitt av Fiskeridirektøren. . . . .	46	Mars 1972 og januar—mars 1971 og 1972 . . . . .	461
<b>Stortingstrykksaker</b>		<i>Utførselen av viktige fisk og fiskeprodukter fordelt på land.</i>	
Mottatt i desember 1971. . . . .	6	Januar—november 1971. . . . .	26
Mottatt i januar 1972. . . . .	91	Januar—desember 1971. . . . .	173
Mottatt i februar. . . . .	216	Januar 1972 . . . . .	297
Mottatt i Mars . . . . .	307	Januar—februar . . . . .	544
Mottatt i april . . . . .	384	<i>Foreløpige oppgaver over fisk omsatt av Norges Råfisklag.</i>	
Mottatt i mai . . . . .	472	Pr. 31. desember 1971. . . . .	43
<b>Fiskeriinspektørenes Kvartalsberetninger</b>		Pr. 29. januar 1972. . . . .	136
Beretning for 4. kvartal fra fiskeriinspektøren i Møre og Trøndelag. . . . .	92	Pr. 27. februar . . . . .	252
Beretning for 4. kvartal fra fiskeriinspektøren i Finnmark. . . . .	115	Pr. 1. april . . . . .	344
Beretning for 2. halvår 1971 fra fiskeriinspektøren for Skagerak-kysten. . . . .	138	Pr. 30. april . . . . .	424
Beretning for 1. kvartal fra fiskeriinspektøren i Møre og Trøndelag	425	Pr. 28. mai . . . . .	535
Beretning for 1. kvartal fra fiskeriinspektøren i Finnmark . . . . .	444	<b>Andre tabeller</b>	
<b>Nye fiskefartøyer</b>		Rapport nr. 1, om skreifisket i 1972. . . . .	68
«Røstnevåg» . . . . .	45	Slutt-tabell for skrei- og vårtorsk-fisket 1972 . . . . .	511
«Bømmeløy» . . . . .	67	<b>Diverse</b>	
«Biggas» . . . . .	137	Verdensfangsten 1970. — De største fiskerinasjoner. . . . .	118
«Stålsund» . . . . .	159	Redningskøytenes stasjonering mars/april/mai 1972. . . . .	163
«Protangue» . . . . .	183	Over 14 000 fiskefartøyer på 100 tonn og mere i verden. . . . .	164
«Seafridge Osprey» . . . . .	383	Redningskøytenes stasjonering mai—september 1972 . . . . .	426
«Quo Vadis» . . . . .	443	<b>Fiskerinytt fra utlandet:</b>	
<b>Tabeller:</b>		<b>Belgia</b>	
<i>Verdi av utførsel av fisk og fiskeprodukter, hvalfangstprodukter og produkter av selfangst.</i>		Belgiske fiskerier 1971. . . . .	116
Januar—november 1971. . . . .	6	Belgisk import og eksport av fisk og fiskeprodukter i 1971 . . . . .	309
Januar—desember 1971. . . . .	161	Størrelsen av den belgiske fiskeflåte pr. 31. desember 1971 . . . . .	344
Januar 1972. . . . .	236	<b>Canada</b>	
Januar—februar . . . . .	289	Rekefiske i Alaska. . . . .	24
Januar—mars . . . . .	383	Sildefisket på Canadas vestkyst gjenopptas. . . . .	119
Januar—april . . . . .	472	Kanadisk komite skal ta seg av sildefiskets problemer på Atlanterhavs-kysten. . . . .	188
<i>Mengde- og verdiutbyttet av det norske fiske.</i>		Canadas fiskerier i 1971 . . . . .	294
November 1971 og januar—november 1970 og 1971. Revidert. . . . .	204	McTaggart-Cowan synger ut mot kvikksølvforbudene . . . . .	296
Desember 1971 og januar—desember 1970 og 1971 . . . . .	277	Lite torsk saltet i Newfoundland i fjor . . . . .	405
Januar 1971 og 1972 . . . . .	373	Ny trålerflåte for å styrke kapasitetsutnyttelsen i nyfundlandske tilvirkeranlegg? . . . . .	474
Februar 1972 og Januar—februar 1971 og 1972 . . . . .	393	Elektrisk sjøkk foran noten øker hummerfangsten . . . . .	474
		Metode oppdaget til fjerning av kvikksølv fra fisk? . . . . .	474
		Sildefisket i British Columbia i full sving . . . . .	474
		Fishery Products Ltd., St. John's Nfl. kontraherer tre trålere i Norge . . . . .	475
		Fiskeutbytte på Canadas Atlanterhavskyst i 1. kvartal . . . . .	538
		<b>Danmark</b>	
		Dansk rekeindustribedrift hardt rammet av landets nye importtoll. . . . .	7
		Islandske sildelandinger i Danmark begrenset. . . . .	8
		Danmark: Industrifisk skal nedkjøles til 5 grader. . . . .	68
		Godt arbeidsresultat for dansk fiskeri også i 1971. . . . .	68
		Danmarks fiskerier i november. . . . .	69
		Det danske laksefisket i Østersjøen. . . . .	69
		Alle gikk inn for minstepris på sild i Skagen og Hirtshals. . . . .	93
		Det danske laksefisket i Norskehavet i 1971. . . . .	120
		Ny dansk sløyemaskin til rundfisk. . . . .	142
		Danmarks fiskerier i desember 1971. . . . .	188
		Slutt med dansk laksefiske ved Grønland fra 1976. . . . .	217
		De danske fiskerier i januar 1972. . . . .	236
		Danmarks fiskerier i 1971. . . . .	236
		Danske minstepriser på hyse og rødspette. . . . .	237
		Danmarks fiskerier i februar . . . . .	328
		Fiskemelfabrikk i Skagen og Hanstholm under samm ledelse. . . . .	344
		Første tobislaster i Hirtshals . . . . .	386
		De danske fiskerier i mars måned . . . . .	404
		Dansk Fiskeriforening inn for EF-medlemskap . . . . .	475
		Kommersielt krabbefiske ved den danske vestkyst . . . . .	475
		Bornholmske laksefiskere vil ha 14 mill. kroner i erstatning . . . . .	487
		Produksjonsstopp i Esbjerg Andels-sildoljefabrikk . . . . .	487
		Danmarks fiskerier i april . . . . .	489
		<b>Færøyane</b>	
		Mange nye stålskip til fiskeflåten på Færøyane. . . . .	140
		EF's tilbud til Færøyane godtatt av motstanderne. . . . .	143
		Færøysk eksport til Øst-Europa. . . . .	217
		Færøyane frykter norsk småhvalfangst. . . . .	275
		Færøyanes fiskeeksport i 1971 . . . . .	309
		Det færøyske lagting sier nei til 70-mils grense . . . . .	346
		Den største last saltfisk . . . . .	346
		Færøyanes fiskeeksport . . . . .	446
		Færøyanes eksport . . . . .	536

<b>Grønland</b>	Side
Grønlandsministeren vil ha laks fredet for alle andre enn grønlandske fiskere. . . . .	71
Lakse garn tok livet av 820 000 lomviev ved Grønland i 1970. . . . .	95
Slutt med dansk laksefiske ved Grønland fra 1976. . . . .	217
Frengang for laks- og rekefangst i Grønland. . . . .	254
<b>Hellas</b>	
De greske fiskerier i 1971. . . . .	254
<b>Island</b>	
Oppfisket kvantum fisk i Island i 1971. . . . .	25
Fiskeprisene på Island 1.1.—31.5. 72. . . . .	47
Det islandske torske fisket pr. 31. august 1971. . . . .	95
Islandske minstepriser for lodde 26/1—15/5 1972 . . . . .	117
Islandske fiskepriser. . . . .	117
Loddefisket i Island pr. 1. februar 1972. . . . .	140
Islands eksport av frosne fiskefileter januar—november. . . . .	164
Loddefisket ved Island. . . . .	164
Rekefiske ved Island. . . . .	164
Islands eksport av klippfisk, saltfisk og tørrfisk. . . . .	187
Loddefisket ved Island. . . . .	238
Islands eksport av sild, visse produkter m.m. i jan.—des. 1971. . . . .	255
Islands eksport av klippfisk, saltfisk og tørrfisk i 1971. . . . .	256
Islands fiskeeksport til USA. . . . .	275
Islandseksport av frosne fiskefileter jan.—des. 1971. . . . .	276
Islands eksport av saltfisk og klippfisk i 1971. . . . .	276
Island har 27 hekktrålere i bestilling . . . . .	295
Islands produksjon og eksport av frosne fiskeprodukter i 1971 . . . . .	296
Loddefisket ved Island pr. 21. mars . . . . .	296
Islands eksport av frosne fiskefileter januar . . . . .	310
Islands eksport av klippfisk, saltfisk og tørrfisk januar . . . . .	310
Utbyggingen av Islands trålerflåte. . . . .	328
Island klamrer seg til strå . . . . .	329
Det islandske loddefiske 1972. . . . .	331
Islands fiskerigrense. Drøftelsene på fagforeningshold i Reykjavik. Pressekommmentarer . . . . .	446
Islands eksport av klippfisk, saltfisk og tørrfisk jan.—februar . . . . .	447
Islands eksport av frosne fiskefileter jan.—februar . . . . .	447

	Side
Islands fiskefangst i januar—desember 1971 og 1970, i tonn . . . . .	538
Islands eksport av frosne fiskefileter januar—mars 1972 . . . . .	539
Islands eksport av klippfisk, saltfisk og tørrfisk januar—mars 1972 . . . . .	539
<b>Italia</b>	
Italias innførsel av enkelte fiskevarer, 3. kvartal 1971. . . . .	95
Italias innførsel av enkelte fiskevarer 1971 . . . . .	331
<b>Japan</b>	
Marokko og Japan inngår fiskerisamarbeid. . . . .	188
Fiskerisamarbeid Marokko—Japan. . . . .	346
<b>Nederland</b>	
Nederlands fiskerier i 1971 . . . . .	293
<b>Peru</b>	
Regjeringen inntar en fast holdning i Perus fiskerit utvikling. . . . .	237
Forts. . . . .	252
Peruansk—japansk avtale om matfiske. . . . .	276
Regjeringens fiskeriplaner strekker seg langt utover fiskemel . . . . .	515
<b>Sovjetunionen</b>	
Den mest fullkomne tråler. . . . .	25
Den sovjetiske fiskeflåte. . . . .	47
Kaviar uten å drepe fisken. . . . .	70
Sovjetunionens fiskeriekspansjon. . . . .	186
«Vostok», en flytende fabrikk for fjerne farvann. . . . .	255
Russiske skip ilagt \$ 250 000 i mulkt for ulovlig fiske . . . . .	385
«POS'YET» — ny type store russiske fabrikkskip . . . . .	426
Kjempeakvarium i Litauen . . . . .	516
Oppdrettsfisk klarer seg dårlig . . . . .	535
Overenskomst om krabbe- og laksekvoter mellom Japan og Sovjetunionen undertegnet i Moskva . . . . .	536
Intervju med Sovjetunionens visefiskeriminister . . . . .	537
<b>Spania</b>	
Spanske tiltak for å tøyte overbeskating . . . . .	294

<b>Storbritannia</b>	Side
Rockall. . . . .	7
Rakett i trålen. . . . .	8
Fisket i England og Wales oktober 1971. . . . .	24
Stigende fiskepriser oppveiet høyere kostnader, sier BTF's Austen Laing. . . . .	48
554 anløp av norske fiskefartøyer i Lerwick i 1971. . . . .	48
Kjølesystem for 22 containere. . . . .	69
Om WFA's fiskefarmings aktivitet. . . . .	70
Kjøp sei til skolemåltidene, sier WFA. . . . .	71
Britiske restriksjoner mot bomtrålere. . . . .	71
Hvor skal vi fiske neste gang? Samtale med fryseritrålerringe om slakt fiske. . . . .	94
Britisk team rapporterer om forhandlinger i Island. . . . .	94
Europa trenger et silde-styre. . . . .	96
Skotsk linebåt gjorde det godt i 1971. . . . .	96
Skral sildesesong for Dunmore East . . . . .	96
Britisk rederi kontraherer 245 fots fryseritråler. . . . .	116
British Trawlers' Federation's minimumspriser går opp. . . . .	116
Britisk fangstutbytte til verdi av £ 90 mill. i fjor. . . . .	118
Fisket i England og Wales november 1971. . . . .	118
British United Trawlers har kjøpt Aberdeenrederiet John Lewis & Sons Ltd. . . . .	119
Mindre fangst pr. døgn for trålere fra Hull og Grimsby i fjor. . . . .	119
Britisk fiskerivaktskip med 40 knops fart. . . . .	119
Ny rekord i Hull. 21 døgnstråltur ga £ 28676. . . . .	161
Det første virkelige plastikkskip. . . . .	161
Nordsjøen en trussel mot trålfiske. . . . .	188
Fisket i England og Wales jan.—des. 1971. . . . .	217
Britene fisket for £ 92 millioner ifjor . . . . .	217
Advarsel til fremmede flåter, som fisker i Tyne-området. . . . .	217
Båt-lån til 3 prosent rente. . . . .	218
Britisk tråler næring og Islands 50-mils grense. . . . .	218
Storbritannia skal legge Islands krav om 50 miles fiskerigrense frem for den internasjonale domstol. . . . .	255
Ny fortinningsteknikk. . . . .	256
Syntetisk hud til trålens cod end . . . . .	296
£ 7 105 for linefangst i Aberdeen . . . . .	308
Eire ønsker middle-water freezer ships . . . . .	310
Tråler utrustes for undersjøisk arbeid . . . . .	310
En klok investering . . . . .	311
Store sildefangster på Skotlands vestkyst, men lav kvalitet . . . . .	311

Side	<b>Tyskland</b>	Side	Side
<p>Britiske fangster ilandbrakt i England og Wales januar 1972 . . . . . 331</p> <p>Høye fiskepriser i Fleetwood . . . 367</p> <p>Det er duket for stor strid om trålerlønninger i Grimsby . . . . . 367</p> <p>Fall på 23 kits i fangst pr. døgn for Hull-trålere i 1. kvartal . . . . . 367</p> <p>Brekkes/Seafridge Ltd. skal også selge de norske Gadus-trålernes fangst 386</p> <p>250 nye fiskefartøyer til de skotske Highlands i de kommende 5 år . . 403</p> <p>Det skotske vestkyst-sildefiske følger mønster . . . . . 403</p> <p>Irsk fiskeeksport steg med 22 prosent siste år . . . . . 405</p> <p>Østersjøtorsk i Grimsby . . . . . 406</p> <p>Fengsel for ulovlig fiske . . . . . 426</p> <p>Nytt irsk fiskerivaktskip . . . . . 427</p> <p>British United trawlers kjøper skotsk trålerselskap . . . . . 427</p> <p>Nye britiske trålere . . . . . 444</p> <p>Fullmakt til fangstbegrensning for NEAFC snart . . . . . 445</p> <p>Britiske fangster ilandbrakt i England og Wales februar 1972 . . . . . 446</p> <p>Unik computer ombord i britisk tråler 473</p> <p>Tyskere med i «cod rush» i Grimsby 475</p> <p>Økt statsstøtte til vedlikehold og modernisering av viktige britiske fiskehavner . . . . . 487</p> <p>Britiske fangster ilandbrakt i England og Wales i mars . . . . . 488</p> <p><b>Sveits</b></p> <p>Sveits' innførsel av fersk og frossen saltvannsfisk i november 1971. . . 48</p> <p>Sveits' innførsel av fersk og frossen saltvannsfisk i desember 1971. . . 143</p> <p>Sveits' innførsel av fersk og frossen saltvannsfisk i januar 1972. . . . . 237</p> <p>Sveits' utenrikshandel i 1971. Innførselen av fisk og fiskeprodukter . . 293</p> <p>Sveits' innførsel av fersk og frossen saltvannsfisk i februar . . . . . 311</p> <p>Sveits' innførsel av fersk og frossen saltvannsfisk i mars . . . . . 404</p> <p>Sveits' innførsel av fersk og frossen saltvannsfisk i april . . . . . 514</p> <p><b>Sverige</b></p> <p>Tilbakegang i Sveriges fiskerier. . . . 117</p> <p>Svenskene truer med 12-mils grense 535</p> <p>Sildefisket i Kattegat . . . . . 535</p> <p><b>Sør-Afrika</b></p> <p>De sørafrikanske fiskemelfabrikkskip 293</p> <p>Sør-Afrikas pelagiske fiskefangst . . 474</p> <p>Norsenet — . . . . . 474</p>	<p>Vest-Tysklands nye fabrikktrålere. . 162</p> <p>Fiskerisituasjonen i Nordvest-Atlanteren. Tysk vurdering. . . . . 254</p> <p>Fabrikkskipet «Weser» tilbake fra Sør-Amerika . . . . . 308</p> <p>Regjeringen har ikke til hensikt å redusere støtten til Vest-Tysklands fiskerinæring . . . . . 328</p> <p>Våre fremtidige fiskefartøyer . . . 363</p> <p>Mindre vest-tysk fangstutbytte i fjor 367</p> <p>Stabelavløpning for nytt vest-tysk havforskningsskip . . . . . 386</p> <p>Vellykte trålforsøk på stor dybde . . 406</p> <p>Et par tyske trålere solgt til Skandinavia . . . . . 446</p> <p>Privat opphjørp til kutterbygning i Bremerhaven . . . . . 473</p> <p>Tyskere med i «cod rush» i Grimsby 475</p> <p>Forbundsrepublikken og Nederland slutter seg til NEAFC-avtalen . . 475</p> <p>«Walther Herwig» driver fiskeforsøk på store dybder . . . . . 516</p> <p>Tilbudssituasjonen på det vest-tyske fisk-råvaremarked i 1971 . . . . . 539</p> <p><b>U.S.A.</b></p> <p>Amerikanske lovforslag om beskyttelse av sjøpattedyr. . . . . 25</p> <p>Amerikansk fiskerikapitaloppbyggingsfond. . . . . 47</p> <p>Amerikanske engrosprisindekser for fiskeriprodukter. . . . . 48</p> <p>200 miles fiskerigrense lovfestet av staten Massachusetts. . . . . 70</p> <p>Fish Expo i Boston: «World Fishing» kommenterer. . . . . 70</p> <p>Tiltakende vest-europeisk interesse for det amerikanske fiskemarked. 237</p> <p>Lavere kvote for fangst av kveite i Nord-Stillehavet . . . . . 276</p> <p>Amerikanske tunfiskbåter kjøper ecuadorianske fiskerilisenser . . . 294</p> <p>Stort nytt rekeproduksjonsanlegg ved Rockland, Maine . . . . . 294</p> <p>Dykkerapparat finner hummer, hvor ingen trodde slike fantes . . . . . 295</p> <p>Det er fastsatt nordvestatlantiske sildekvoter, men amerikanske eksperter ser mørkt på fremtiden. . . 387</p> <p>Hvirvelstrøm — . . . . . 475</p> <p>Ulønnsomt å bryte tuna-konvensjonens regler . . . . . 488</p> <p>De Forente Staters reviderte holdning til fiskerigrensene . . . . . 513</p> <p>Stor ny størje-hermetikkfabrikk i Puerto Rico . . . . . 514</p> <p><b>Andre land</b></p> <p>Økning av den portugisiske trålerflåten. . . . . 7</p>	<p>Portugals fiskerier i 1970. . . . . 93</p> <p>Meksikanske fiskerier. Økende fangstmengder. . . . . 94</p> <p>Argentinas fiskerier. Spørsmål om importrestriksjoner for fisk. . . . 95</p> <p>Argentinas fiskerier. . . . . 96</p> <p>Utbygging av det chilenske konsumfiske. Samarbeid med USSR og Polen. . . . . 96</p> <p>Ny meksikansk fiskerilov. . . . . 119</p> <p>Marokko og Japan inngår fiskerisamarbeid. . . . . 188</p> <p>Senegal med 110 miles suverenitetsgrense. . . . . 254</p> <p>Fiskeriutdannelsen i Mexico. . . . . 255</p> <p>Senegals fiskerier. . . . . 256</p> <p>Nigeria har som mål stor økning av fiskeproduksjonen . . . . . 292</p> <p>Mere Nordsjø-rødspette . . . . . 296</p> <p>Økt fransk fiskeimport . . . . . 311</p> <p>Argentinas fiskerier . . . . . 330</p> <p>Filippinene— ekspansjon i havfisket 330</p> <p>Det franske trålerfiske i fjerne farvann i 1971 . . . . . 331</p> <p>Det franske trålerfiske i fjerne farvann i 1971 . . . . . 331</p> <p>Sammenslutning i Kuwaits rekeindustri . . . . . 427</p> <p>Storfangst av tunfisk utenfor Venezuela . . . . . 427</p> <p>977 skip over 100 tonn ble tilføyet verdens fiskeflåte i 1971 . . . . . 446</p> <p>Portugisere til dansk fiskeri . . . . . 447</p> <p>Franske Middelhavsfiskerier . . . . . 488</p> <p>Kubanske fiskerier . . . . . 536</p> <p>Det sørøst-asiatiske senter for utvikling av fiske. (SEAFDEC) . . . . . 538</p>	



