

Fiskets Gang

Utgitt av Fiskeridirektøren

Kun hvis kilde oppgis, er ettertrykk fra „Fiskets Gang“ tillatt.

39. årg.

Bergen, Torsdag 15. januar 1953

Nr. 2

Abonnement kr. 10.00 pr. år tegnes ved alle postanstalter og på Fiskeridirektørens kontor. Utlandet: Til Danmark, Sverige og Island kr. 10.00, ellers kr. 16.00 pr. år.

Annonsepris: Pristariff fåes ved henvendelse til Fiskeridirektørens kontor. „Fiskets Gang“'s telefoner 16 932, 14 850. Postgiro nr. 691 81. Telegramadresse: „Fiskenytt“.

Fiskerioversikt for uken som endte 10. januar 1953

Det var tildels dårlige værforhold i uken som endte 10. januar og mindre fiske enn vanlig. Av småsild har det vært tatt betydelige mengder i Repparfjord i Finnmark, samt endel fangster i Troms, Nordland. Sør-Trøndelag, Nordmøre, Rogaland. Det har foregått et mindre drivgarnfiske sørvest av Utsira. Fisket i Finnmark var adskillig hemmet av uvær, likeledes torske- og seifisket i Troms, Vesterålen og Nordland. Rusefisket er kommet i forholdsvis bra gjenge, men tilgangen på levende torsk er foreløpig betydelig mindre enn før jul. Kystfisket, som også omfatter pigghåfiske, fra Møre og Romsdal og Sogn og Fjordane var delvis værhemmet, likeledes kystfisket andre steder. Det ble tatt enkelte gode håbrannfangster.

Småsildfisket:

I Nord-Norge ble det i beretningsuken fisket 85 380 hl mot 22 760 hl uken før. De par siste ukedager var det værhindring. Av fangsten ble 43 700 hl tatt i Finnmark, derav 42 500 hl på Repparfjord og 1200 hl på Bekkarfjord, Alta. I Troms ble det tatt 27 630 hl, hvorav på Kvenangen 4050, Nordreisa 8700, Lyn-gen 550, Malangen 4230, Finnefjord, Solbergfjord 3900, Sørreisa 2350, Lavangen 2150, Gratangen 1700 hl. Nordland hadde 14 050 hl, hvorav på Sortlands-sundet 4500, Ofoten 2300, Tysfjord 1000 og Helge-land 6250 hl.

I distriktet Buholmsråsa—Stad hadde man en del fiske i Orkanger, ved Kvenvær, på Nordmøre og i Romsdal. Ukefangsten ble 363 hl fetsild, hvorav til fabrikk 57, agn 306, samt 5484 hl småsild, hvorav 848 til hermetikk og 4636 hl til sildolje.

Sør for Stad foregikk det fiske ved Buskøy i Sol-lund, hvor det ble tatt 6—700 hl mussa samt i nær-

heten av Stavanger, hvor det ble fisket nærmere 1000 hl blandet 13—19 og 20—34 stk. pr. kg.

Drivgarnfiske sørvest for Utsira:

Fra det såkalte «Jimmyfeltet» har det vært tatt enkelte mindre drivgarnfangster — den største 70 hl — likesom trålene har fonsøkt seg uten større utbytte. Omkring midten av uken ga fiskerne opp og forlot feltet.

Storsildfisket:

Deltakerne samles i sentrale havner og venter på silkden, som i henhold til foreliggende meldinger ennå sannsynligvis lar vente på seg en tid.

Brislingfisket:

Også i siste uke ble det tatt et par mindre slumper brisling, således i Oslofjorden 97 skj. notbrisling og ved Svenskekysten 85 skj. trålbrisling.

Ilandbrakt fisk til Måløy og omegn i tiden 1. januar 27. desember 1952.

Fiskesort	Mengde	Anvendelse					Fiske- mel
		Iset	Saltet	Herme- tikkk	Hengt	Fiske- mel	
	tonn	tonn	tonn	tonn	tonn	tonn	
Torsk	198	198	—	—	—	—	
Sei	1 401	1) 362	937	62	40	—	
Lange	293	106	187	—	—	—	
Brosme	339	178	161	—	—	—	
Hyse	112	112	—	—	—	—	
Kveite	27	27	—	—	—	—	
Gullflyndre	—	—	—	—	—	—	
Skate	20	20	—	—	—	—	
Annen fisk	13	13	—	—	—	—	
Størje	316	316	—	—	—	—	
Håbrann	256	216	—	—	—	40	
Pigghå	5 941	5 741	—	—	—	200	
Hummer	11	11	—	—	—	—	
Reker	15	15	—	—	—	—	
Krabbe	94	32	—	62	—	—	
I alt	9 036	7 347	1 285	124	40	240	

1) Herav levende 68 tonn.

Fisket i Finnmark:

Ukefangsten utgjorde 762 tonn mot 469 tonn uken før. Deltakelsen er forholdsvis beskjeden på 221 fartøyer med 1042 mann og værforholdene var dårlige. Av fangsten nevnes 546 tonn torsk, 171 tonn hyse, 31 tonn sei, 8 tonn brosme, 2,1 tonn kveite, 1,6 tonn flyndre, 2 tonn uer samt litt steinbit og blåkveite.

Fra Troms foreligger det ikke melding om fisket i siste uke. Fra Vesterålen meldes det fra Andenes at man bare hadde en enkelt utrorsdag med trekning av opptil 7—8 netters bruk. Fangstene ble på 600 til 4500 kg, mest sei. Enkelte båter, som fisket lengst nord på feltet hadde opptil 1200 kg torsk. Fra Bø meldet det at seifisket var sterkt værhindret. Det ble tatt fangster på opptil 7000 kg og utsiktene antas fremdeles å være bra. Torskefisket var ubetydelig.

Rusefisket:

Rusefisket er nå i full gang i Levendefisklagetets distrikt, men det mangler foreløpig meget på at fiskemengden er så stor som før jul. I uken ble det av levende torsk transportert til Trondheim 25 tonn og Bergen 6 tonn. Bergen hadde dessuten 2 tonn småsei fra Ålesund.

Bank- og kystfisket:

I uken foregikk ikke annet bankfiske enn pigghåfiske fra Møre og Romsdal og Sogn og Fjordane, hvor det bare var tale om kortere turer.

Møre og Romsdal hadde ukeparti på 233 tonn, hvorav 43 tonn torsk, 102 tonn sei (derav en del stor snøresei), 9 tonn lange, 8 tonn brosme, 9 tonn hyse, 54 tonn pigghå, 4 tonn skate.

Sogn og Fjordane:

Fra Måløy meldes det om delvis drift. Pigghåbåtene som var ute på Aktivneset og nærmere land hadde fangster opptil 10 000 kg, men meget ujevnt. En flåte på nærmere 40 fartøyer ventes å ville delta i vinterens pigghåfiske. Ukefangsten ble på 167 tonn, hvorav 2,5 tonn torsk, 1 tonn sei, 14 tonn lange, 9 tonn brosme, 140 tonn pigghå.

Rogaland:

Det ble tatt ca. 40 tonn fisk i siste uke — mest torsk, sei og hyse.

Skagerakkysten:

Ukefangsten utgjorde 10—12 tonn fisk, 1000 kg trålsild + 400 kg makrell fra «Jimmyfeltet».

Oslofjorden:

Ukens fiskefangst kan dreie seg om 5000 kg.

Håbrann:

Det meldes om ukefangst på 30 000 kg ilandbrakt av 7 båter. Enkelte mindre båter fisket nær kysten og hadde små fangster ned til 500 kg, mens andre som fisket på havet tok opptil 15 000 kg.

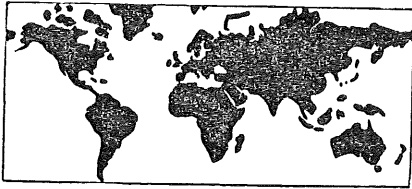
Skalldyr:

Oslofjorden hadde et rekefiske på tilsammen bare ca. 1000 kg. Det var dårlig vær. Fra Skagerakkysten meldes det om ukefangst på 14—15 000 kg kokte og 4000 kg rå reker, Rogaland 4000 kg kokte og 2000 kg rå, Møre og Romsdal 1600 kg. Av hummer hadde Skagerakkysten ca. 5000 kg, Rogaland ca. 3500 kg. Prisen til fisker i Rogaland er kr. 10,90 pr. kg.

Vi ber

alle bedrifter i fiskebransjen om å sende
bilder fra sitt virke. — Båter, redskaper,
fiskebruk, fabrikker, — alt interesserer.

Fiskets Gang.



Ut-landet.

Islands torskefiskerier.

Ifølge underretning fra Fiskitjelag Islands utgjorde utbyttet av Islands torskefiskerier pr. 30. november 1952 til sammen 285 682 tonn sløyd fisk med hode mot 275 277 tonn året før på samme tid. Av fisken er 28 024 tonn iset (året før 47 448 tonn), 120 398 tonn anvendt til filet (87 901), 14 597 tonn anvendt til tørrfisk (6689 tonn), 285 tonn til hermetikk (125 tonn), 113 677 tonn anvendt til salting (62 750 tonn), 2268 tonn anvendt fersk innenlands etc. 3 030 tonn), 6434 tonn anvendt til oppmaling (67 334 tonn).

Hollands sildefiskerier.

I uken som endte 27. desember ble det i hollandske havner ilandbrakt 21 559 tønner fiskepakket saltsild, hvorav 1242 tnr. trålsild. Siden sesongens begynnelse har det vært ilandbrakt 954 796 tønner mot 858 118 tnr. året før. Silden består i 309 712 tnr. matjes, 127 510 tnr. fullsild, 501 656 tnr. utgydt sild og 15 918 tnr. rundsaltet. Årets utførsel av saltsild oppgis å utgjøre 287 446 tnr. mot 294 553 tnr. året før.

Hull's norske sildesesong.

Ifølge »The Fishing News« av 3. januar vet Hull-importørene av norsk sild ennå ikke når de kommer til å tre inn i sin store sesong. I begynnelsen av denne uke viste de ennå ikke hvilke priser de skulle betale og heller ikke noe om størrelsen av skipningene.

Nå gjetter man ikke uten godt grunnlag på at Hull's sildeimports sesong vil ta en begynnelse i de siste dager av januar, men den fin-fine kipperstype som kan produseres av norsk sild, er det vel verdt å vente på.

Dårlig etterspørsel etter fisk i England ved jul og nyttår. Megen salting.

Tråleren «Lord Essendon» kom inn til et trykket marked i Grimsby julaften med 20 370 stones fisk, hvorav 15 500 stones forble usolgte. Fartøyets brutto salgssinntekt beløp seg til £ 1613—15—9. Rederne anslo omkostningene for den foretatt 23 døgnstur til Bjørnøya til £ 5000. I Grimsby var det samme dag til sammen 17 000 stones fisk, som ikke fant kjøpere, men dette var egentlig ikke overraskende på et tidspunkt, hvor publikums hele etterspørsel samlet seg om fjærkre og ikke fisk.

Samme dag var det liten etterspørsel også i Hull. Av de frembudte 60 000 stones forble 9000 stones usolgte, mens et lignende kvantum gikk til salting.

Lørdag 27. desember hadde Hull-markedet bare moderate forsyninger etter to dagers innstilling av engrosomsetningen, men av de frembudte 115 000 stones kunne 12 000 stones ikke finne kjøpere. Salteriene tok 7000 stones denne dag.

Mandag 29. desember ankom en så stor samling av trålere til Hull, at det kunne ha vært frembudt 310 000 stones til salg. Innskrenkede lossemuligheter og innskrenket til-

gang på arbeidskraft resulterte i at bare litt over 190 000 stones ble brakt på land, mens 120 000 stones ombord i 7 trålere ble overført til tirsdagsmarkedet.

Av den fisken som ble frembudt mandag (29. des.) kunne 35 700 stones torsk og småtorsk ikke finne andre kjøpere enn fiskemelfabrikene, mens andre 18 000 stones gikk til salting til 2 sh. pr. stone (6,35 kilo). Salterne må betale 20 sh. pr. 10-stone kit samfengt, men de er av den formening, at de hadde vært mer lystne på småtorsk, dersom denne kunne selges til lavere pris. Til støtte for dette syn fremholder de at småfisken har lavere eksportverdi, og at den på grunn av sin ringe størrelse krever større arbeidsomkostninger.

Salterne, hvorav der er 5 større firmaer i Hull, bringer gradvis sin produksjon opp på førkrigsstørrelse med Vest-India som hovedavtaker for fisken. De har ikke funnet handelen livlig akkurat, men driver forholdsvis bra til tross for utenlandsk konkurranse.

Hull's fisketilgang tirsdag 30. desember utgjorde 165 000 stones, hvorav 10 000 stones forble usolgte. Ytterligere 165 000 stones måtte utstå ulosset inntil onsdagsmarkedet samtidig med at det var utsikter til store leveranser torsdag. Tirsdag falt engrosprisen på torsk med ca. 5 sh. pr. 10-stone kit.

Onsdag ble mer fisk stående usolgt i Hull enn tilfellet hadde vært på lange tider. Det ble frembudt om lag 190 000 stones, men over fjerdeparten, nemlig 55 890 stones ble uten kjøpere eller uønsket. Lasten fra ytterligere 7 fartøyer med til sammen 120 000 stones ble overført til torsdagsmarkedet. (The Fishing News 3. januar 1953).

Den britiske sardin-hermetikkindustri. Hindringer for større britisk produksjon.

Nedenstående artikkel er skrevet av direktjonsformannen og den administrerende direktør C. W. Banks i British Fish Cannery, Ltd., for The Fishing News (3. januar 1953), og lyder i oversettelse:

«I løpet av de par siste år er antallet av firmaer her i landet som beskjeftiger seg med hermetisk nedlegging av brisling- og silde sardiner (i den engelske tekst: *brisling* and *sild* sardine canning) øket til syv. Dette er oppmuntrende, især da for de mange hundre kystfiskere langs Storbritannia og Irlands kyster som driver brislingfiske. Når det minnes om at Norge har om lag 300 sardinhermetikkfabrikker omtrent utelukkende basert på fisket etter og hermetiseringen av brisling og småsild, er den britiske nærings uhyre muligheter iøynefallende.

Det er ikke tvil om at svære stimer av fisk av samme slag som nordmennene benytter seg av i sin hermetikkindustri finnes i mengder rundt vår kyst i sesongen fra august til mars. Det skulle være plikt og oppgave for White Fish Authority, Ministry of Agriculture and Fisheries og Board of Trade å se på denne enorme og nesten uberørte rikdom og sette den inn i næringsmiddelproduksjonen og konsumet til fordel for folkene i Storbritannia, Irland og British Commonwealth gjennom stimulering av brisling og sildehermetikkindustrien.

Aksjon på grunnlag av disse retningslinjer vil være noe av et svar på det ofte gjentatte verdensomspennende spørsmål: «Vil verdensproduksjonen av næringsmidler holde tritt med befolkningsøkningen?» Ministry of Agriculture and Fisheries er alltid beskjeftiget med «dyrking av mer matvarer». Hvorfor interesserer ikke departementets fiskeri-

Fisk brakt i land i Møre og Romsdal fylke i tiden
1. januar—31. desember 1952.

Fiskesort	Mengde	Anvendelse				
		Iset	Saltet	Hermetikk	Hengt	Fiske- mel
	tonn	tonn	tonn	tonn	tonn	tonn
Torsk	1 828	1 593	215	1	19	—
Sei.....	9 309	1 731	2 675	10	4 878	15
Lyr	150	148	1	—	1	—
Lange	3 291	104	3 177	—	10	—
Blålange	441	—	441	—	—	—
Brosme.....	3 338	192	3 066	—	80	—
Hyse.....	1 473	1 463	6	4	—	—
Kveite	1 353	1 352	1	—	—	—
Gullfl. rødsp.	21	21	—	—	—	—
Smørflyndre ..	13	13	—	—	—	—
Uer	9	9	—	—	—	—
Skate og rokke	532	532	—	—	—	—
Annen fisk	237	222	8	—	7	—
Håbrann	224	224	—	—	—	—
Pigghå	1 430	1 428	—	—	—	2
Makrellstørje ..	999	968	—	31	—	—
Hummer	79	75	—	4	—	—
Reker	70	70	—	—	—	—
Krabbe	616	138	—	478	—	—
I alt	25 413	10 283	9 590	528	4 995	17
Herav til:						
Ålesund	11 142	5 065	6 035	42	—	—
Kristiansund N.	1 600	1 044	435	33	84	4
Smøla	1 763	193	33	203	1 323	11
Bud Hustad	818	364	383	36	35	—
Ona-Bjørnsund	634	317	317	—	—	—
Bremsnes	3 057	428	225	10	2 394	—
Haram	414	196	23	195	—	—
Søre Sunnmøre	3 700	1 825	1 807	5	63	—
Grip	696	79	—	4	613	—
Kornstad.	1 589	772	332	—	483	2
Leverkvantum 14 927 hl.						

avdeling seg for ontalte, på vår egen dørterskel plaserte, ringeaktede matvarekilde. Samtidig ville departementet få anledning til å hjelpe de hårdt prøvede kystfiskerne. Ministry of Agriculture and Fisheries, Board of Trade og Ministry of Food har aldri foretatt seg noe som helst for å hjelpe denne næring, som nå setter fornyede håp til White Fish Authority's formåenhet.

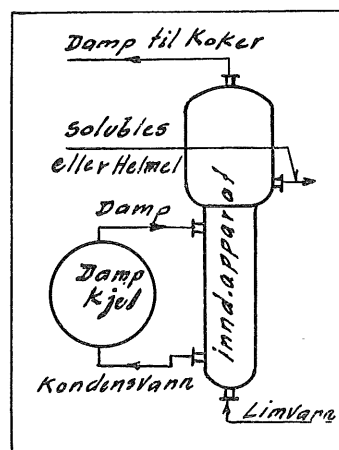
Ingen støtte fra departementene: Mitt selskap har vært engasjert i hermetisering av disse små britiske fiskene i nesten førti år, og har nådd en produksjonskapasitet på 2 millioner esker månedlig året rundt. Aldri har næringen mottatt en hjelpende hånd fra noe departement og aldri har noen embetsmann fra departementet i noen av disse årene, inklusive tiden under to verdenskriger, nærmet seg industrien med spørsmål om en betraktelig produksjonsøkning kunne være mulig. Mr. John Strachey, en av den senere tids ernæringsministre, som hadde ansvaret for import til landet av millioner av esker av utenlandsk brisling, innrømmer etter å ha avlagt et besøk på en hermetikkfabrikk i sin egen valgkrets Dundee West at han ikke hadde anelse



Vi leverer

INNDAMPINGSANLEGG FOR LIMVANN

i ett eller flere trin



Fladmarks System (pat.)

Send oss oppgave over fabrikkens kapasitet og limvannmengde, så sender vi Dem forslag med pristilbud.

Vi har i arbeid flere større anlegg for fabrikker på Vestlandet og i Nord-Norge.

Spør

A.S. MYRENS VERKSTED

Boks 4200

OSLO

Telef. 37 18 20


Akvariekomiteens årsberetning.

Fiskeridirektorat- og Akvarium-bygg i Bergen.

Av den foreliggende Årsberetning fra Akvariekomiteen for tiden 1. november 1951—31. oktober 1952 fremgår det at innsamlingsbeløpet i årets løp øket fra kr. 746 665 til kr. 2 691 440. Råbygget for akvariet er anslått til ca. 1,9 mill. kroner. Men innredningen og det spesialutstyr som skal

til har komiteen ennå ikke tilstrekkelig materiale til å anslå utgiftene for. Det regnes imidlertid med at anleggsutgiftene vil overstige kr. 3 mill., hvorfor det er behov for ytterligere støtte.

Akvariebygget må som kjent ses i forbindelse med nybygg for Fiskeridirektoratet. Det har vært avholdt arkitektkonkurranse og nedenfor vises utkastet, som vant 1. premie.




Motto: «CHI DORME NON PIGLIA PESCI»
Arkitektene, aspiranter N.A.L. Hans Christian Gaaserud
og Helge Simers, Oslo.

om at det fantes en sådan blomstrende industri i landet. Mr. Hugh Gaitskell, forhenværende finansminister, må også innrømme at han aldri besøkte hundredene av arbeidere i hermetikfabrikken i sitt valgdistrikt Leeds.

I førkrigsårene fortalte medlemmene av det ene ministerium etter det andre meg, at «Norge må kjøpe britiske kull, derfor må Storbritannia kjøpe norsk hermetikk». Well, nå for tiden har vi for lite kull til å kunne eksportere. Øyensynlig skulle da også tiden være moden til en videre utvikling av våre kystfiskerier og vår hermetikkindustri. Bare mitt eget selskaps produksjon alene kunne sikkerlig i løpet

av et år eller to lettvis økes til 1 mill. esker pr. uke året rundt. Vi har to komplette brisling- og sildesardinfabriker liggende demonterte og ute av drift i Deal og Colchester, hvor det er rik, regelmessig tilgang på fisk.

Men hvor forbausende er vel ikke stillingen? Etter avslutningen av første verdenskrig ble Staten kvitt sine fra alle verdenshjørner innkjøpte beholdninger av hermetiske fiskevarer gjennom salg av store kvantiteter på auksjon hver tredje måned i hver stor by i landet, og dekket på denne måte 25 pst. av sitt utlegg. Dette tiltak brakte mitt opprinnelige, daværende selskap på knærne, og ny kapital



Flyfoto av A/S Stords fabrikk og verksteder.

Sildoljefabrikkene befinner seg midt på bildet, fremfor denne lagerbygninger og til høyre ved sjøkanten det nye ekstraksjonsanlegget, som ble tatt i bruk høsten 1951. Til venstre i forgrunnen ligger verkstedets flytedokk med havn for småbåter. Bakenfor sildoljefabrikkene ses en del av verkstedets bygninger og til høyre ved vannbassenget administrasjonsbygningen. Det hvite tårnet til venstre for

verkstedsbygningene hører til verkstedets optiske avdelingsanlegg. Ved siden av dette er det nå reist et nytt plateverksted og til venstre for dette nå også bedding for skip på opptil 8000 t. dw. I bakgrunnen ligger boliger for arbeidere og funksjonærer, hvorav mange tilhører A/S Stord.

Fotoet er blitt stillet til disposisjon for «Fiskets Gang» av A/S Stord.

måtte tilføres for å holde det oven vanne.

Kort etter siste krig ble det forsikret oss absolutt, at ingen tilsvarende likvidering av statsbeholdninger ville bli foretatt på ny. Likevel har Ministry of Food siden 1950 skilt seg av med sine bulk-oppkjøp av utenlandsk hermetisk brisling og sild til halv pris gjennom de normale handelskanaler og i direkte konkurranse med hjemmefabrikkene. Faktisk har departementet i løpet av de fire siste måneder solgt til vanlige avtakere 15 mill. esker norsk sild på hollandsk auksjon (auksjonarius reduserer prisen inntil han finner kjøper) og har oppnådd 43 eller 44 sh. pr. kasse à 100 esker mot et antakelig kostende av 70 sh. pr. kasse. Og i midten av desember ble det sendt ut tilbud om nye 16 mill. esker på lignende basis.

Departementets siste kontrakt med Norge gjaldt 30 mill. esker utelukkende sild, hvorav 25 mill. kasser ble skipet

her til landet i løpet av første halvår 1950. Det er ikke vanskelig å kalkulere størrelsen av tapet av offentlige midler, som følge av denne uheldige transaksjon. Det må dreie seg om £ 400 000 til 500 000. Den offisielle detaljpris er 10½ d. pr. eske, men det er alminnelig kjent at eskene er å få kjøpt i butikker landet over til en pris av 6 d. til 7½ d. pr. stykk. Mot sådan konkurranse kan de hjemlige fabrikanter umulig by seg.

Ministry of Food gjorde dette uten å konsultere eller varsle hermetikkindustrien eller kystfiskerne. Den innenlandske produksjon av brisling og sild hoper seg derfor for tiden opp på produsentenes hender i stigende grad. For mitt selskaps vedkommende hadde vi i tillegg til enorme beholdninger av hermetisert vare dessuten nesten 100 000 stones (635 tonn) hurtigfrossen fisk overliggende fra forrige brislingsesong, da den nye sesong begynte i oktober måned.

Et problem for W. F. A.: Brislingfiskerne langs vår kyst regner med den hjemlige hermetikkindustri som avtakere av fangstene, og mitt firma alene kjøpte i forrige sesong 500 000 stones (185 000 skjegger). Ministry of Food's handlinger har gjort det umulig for den innenlandske hermetikkindustri å kjøpe nevneverdige råstoffkvanta i inneværende sesong. Den alvorlige stilling brislingfiskerne befinner seg i er blitt et problem hvis løsning påhviler White Fish Authority. Når man tar med i beregningen den støtte på 10 d. pr. stone Staten betaler for brisling, og hvis løsningen blir å kjøpe opp hundrer av tonn brisling til avfallsfabrikkene, vil dette bli en all-round katastrofe av første størrelse.

Kvoten for import av norsk fiskehermetikk for første halvår 1952 ble av Ministry of Food og Board of Trade fastsatt til £ 150 000, men på grunn av sterkt påtrykk fra norsk hold ble beløpet i desember 1951 øket til £ 500 000, skjønt det nå er nede i £ 400 000. Jeg må virkelig spørre, hvordan det kan gå til at disse norske interesser til og med tillater å sette seg utover finansministerens ønsker med hensyn til importen fra utlandet.

Nok en årsak til den britiske sardinhermetikkindustri's uheldige stilling for tiden er den fullstendige stengning av våre eksportmarkeder i Australia og New Zealand i begynnelsen av 1952. I 1951 eksporterte mitt selskap 80—90 mill. esker britiske sardiner til en verdi av £ 150 000 til Australia. Til tross for at vi har funnet frem til mange andre eksportmarkeder har det ikke vært mulig å finne erstatning for forretninger av et sådant omfang.

For tiden tillates norsk brisling i ren olivenolje, komplett med nøkler, importert her til landet, men britiske hermetikkprodusenter gis ikke lisens for import av olivenolje, heller ikke tillates det ham å fabrikere eller kjøpe, ja ikke en gang å benytte seg av noen som helst nøkkel av britisk fabrikk til åpning av eskene. Ytterligere blir den innenlandske hermetikkfabrikant, som, i betraktning av den høye pris på olivenolje, forlanger å benytte seg av deodorisert

Fortsettes side 18.

Islands fiskeeksport januar/okt. 1952 og 1951.

I januar/okt. 1952 og 1951 er det blitt eksportert følgende mengder:

	Mengde i 1000 kilo		Verdi (f.o.b.) 1000 isl. kr.	
	Januar—okt.		Januar—okt.	
	1952	1951	1952	1951
Klippfisk.....	4 616	8 950	29 083	49 006
Saltfisk, vasket og presset.....	—	595	—	1 624
Saltfisk, uvirket..	33 947	19 417	122 173	51 137
Saltete bukklapper.	2 566	1 020	7 453	2 236
Ferskfisk, iset	25 790	38 569	31 484	52 286
—«— frosset.	23 839	26 794	143 611	133 731
Frossen rogn.....	130	569	613	2 059
Tørrfisk.....	1 617	657	1 3235	4 748
Hermetikk.....	173	298	1 157	1 918
Saltsild.....	5 405	10 452	20 406	36 343
Frossen sild.....	355	1 078	817	2 293
Damptran.....	7 296	4 918	27 082	35 258
Rødfiskolje.....	823	2 013	2 530	11 136
Sildolje.....	694	9 414	4 358	57 804
Sildemel.....	4 500	2 614	9 729	5 737
Rødfiskmel.....	2 248	13 928	4 435	27 474
Fiskemel.....	14 370	9 608	2 9434	19 483
Hvalkjøtt.....	1 486	318	5 565	559
Saltet rogn.....	1 391	993	4 816	2 901
Saltet rogn til agn	1 296	1 096	2 058	1 964

Fisk brakt i land i Finnmark i tiden 1. januar til 10. januar 1953.

Fiskesort	Mengde	Anvendelse				
		Fersk og frosset	Filet	Saltet	Hengt	Fiske- mel
	tonn	tonn	tonn	tonn	tonn	tonn
Torsk.....	891	163	38	498	192	—
Hyse.....	261	191	38	—	32	—
Sei.....	36	3	2	14	9	8
Brosme.....	21	—	—	—	21	—
Kveite.....	6	6	—	—	—	—
Blåkveite...	—	—	—	—	—	—
Flyndre....	11	11	—	—	—	—
Uer.....	4	4	—	—	—	—
Steinbit...	—	—	—	—	—	—
I alt	1 230	378	78	512	254	8

Utvunnet damptran: 438 hl.

Ilandbrakt fisk til Andenes i tiden 1. januar—31. desember 1952.

Fiskesort	Mengde	Anvendelse		
		Iset	Saltet	Hengt
	tonn	tonn	tonn	tonn
Torsk.....	937	358	415	164
Sei.....	2 739	876	899	964
Lange.....	111	67	14	30
Blålange.....				
Brosme.....	79	23	8	48
Hyse.....	15	15	—	—
Kveite.....	44	44	—	—
Svartkveite.....	35	29	6	—
Uer.....	368	368	—	—
Steinbit.....	16	16	—	—
Pigghå.....	—	—	—	—
Annen fisk.....	27	20	3	4
I alt	4 371	18 16	1 345	1 210

Lever 4 710 hl, tran 2 524 hl.

Rogn 658 hl, iset 444 hl.

Abonner på Fiskets Gang!

Norges utførsel av fiskeprodukter for 31. desember 1951 og fra 1. januar til 20. desemb. 1952 og i uken som endte 20. desemb.

16

TOLLSTEDER	Fersk sild i alt	Fersk vårsild	Fersk Storsild	Fersk fetsild	Fersk forfangst-sild	Fersk brisling og småsild	Frossen sild i alt	Frossen vårsild	Frossen storsild	Frossen fetsild	Frossen forfangst-sild	Frossen brisling og småsild	Fersk fisk i alt	Fersk torsk	Fersk lange	Fersk sei	Fersk hyse	Fersk makrell	Fersk kveite	Fersk flyndre
	Stat.nr. 403 ₁₋₃	Stat.nr. 403 ₂	Stat.nr. 403 ₁	Stat.nr. 403 ₄	Stat.nr. 403 ₃	Stat.nr. 403 ₂	Stat.nr. 404 ₁₋₄	Stat.nr. 404 ₂	Stat.nr. 404 ₁	Stat.nr. 404 ₄	Stat.nr. 404 ₃	Stat.nr. 404 ₅	Stat.nr. 405 ₁₋₁₆	Stat.nr. 405	Stat.nr. 405 ₄	Stat.nr. 405 ₂	Stat.nr. 405 ₃	Stat.nr. 407	Stat.nr. 406 ₁	Stat.nr. 406 ₄
	tonn	tonn	tonn	tonn	tonn	tonn	tonn	tonn	tonn	tonn	tonn	tonn	tonn	tonn	tonn	tonn	tonn	tonn	tonn	tonn
Fredrikstad	55	35	—	—	—	20	—	—	—	—	—	—	154	—	—	—	—	66	—	—
Oslo	11	—	—	—	—	11	—	—	—	—	—	—	131	9	—	—	20	—	—	9
Kristiansand S ..	3	—	—	—	3	—	20	—	—	—	—	—	26	—	—	—	—	—	—	—
Egersund	—	—	—	—	—	—	—	—	—	—	—	—	8	—	—	—	—	—	—	—
Stavanger	149	—	—	—	10	139	2 026	1 114	912	—	—	—	581	—	—	—	—	—	—	—
Kopervik	—	—	—	—	—	—	338	248	90	—	—	—	11	—	—	—	—	—	—	—
Haugesund	14 233	13 980	195	—	—	58	1 754	997	757	—	—	—	459	—	—	13	82	240	—	1
Bergen	9 027	1 732	6 059	—	684	552	3 751	1 807	1 880	—	56	8	10 945	2 180	—	1 099	1 106	—	—	270
Florø	6 775	2 770	3 754	—	251	—	375	58	317	—	—	—	20	1	—	—	2	—	—	—
Måløy	13 631	6 439	7 050	—	142	—	2 871	1 064	1 632	—	—	175	2 715	25	—	6	72	—	—	24
Ålesund	5 470	68	5 399	—	3	—	8 263	2 470	4 686	—	1 107	—	2 929	374	2	197	963	—	—	622
Molde	270	—	—	—	—	270	1 102	403	679	—	—	20	404	1	—	10	5	—	—	7
Kristiansund N ..	—	—	—	—	—	—	2 866	799	2 043	—	—	24	900	65	—	—	68	—	—	105
Trondheim	136	—	87	—	—	49	1 898	654	1 130	—	—	51	2 577	475	—	189	466	—	—	458
Bodø	—	—	—	—	—	—	34	—	—	—	—	—	47	—	—	—	1	—	—	40
Svolvær	—	—	—	—	—	—	—	—	—	—	—	—	852	293	—	195	174	—	—	61
Tromsø	—	—	—	2	1	—	6	—	—	—	—	—	1 470	169	—	69	530	—	—	446
Hammerfest	3	—	—	—	—	—	—	—	—	—	—	—	375	116	—	—	104	—	—	81
Vardø	—	—	—	—	—	—	—	—	—	—	—	—	51	5	—	—	14	—	—	3
Andre	16	—	—	—	—	16	67	—	—	—	—	—	855	19	—	2	9	130	—	202
I alt	49 779	25 024	22 544	2	1 094	1 115	25 371	9 614	14 126	34	1 488	109	25 664	3 732	2	1 794	3 648	569	2 328	1 015
I uken*) ..	—	—	—	—	—	—	—	—	—	—	—	—	103	17	—	4	11	—	—	43

*) På grunn av korreksjoner og avrunding av tallene til nærmeste hele tonn vil summen av uketallene ikke alltid stemme med tallene for sj. alta. Dessuten vil oppgavene fra noen av de nordligste poststeder på grunn av den sene postgang ikke være kommet inn ved ukesoppgjørets slutt. Utførselen blir i slike tilfelle ikke tatt med i uken, men kommer bare med i tallene hittil i år.

TOLLSTEDER	Fersk al	Fersk brosm	Fersk pigghå	Fersk håbrand	Fersk laks	Fersk Steinbit	Fersk rogn	Annen fersk fisk	Frossen fisk i alt	Frossen torskfilet	Rundfrossen torsk	Frossen seifilet	Rundfrossen sei	Frossen hysefilet	Rundfrossen hyse	Frossen makrell	Frossen laks	Frossen annen fisk	Tørrfisk i alt	Klippfisk i alt
	Stat.nr. 412	Stat.nr. 405 ₆	Stat.nr. 414 ₁	Stat.nr. 414 ₂	Stat.nr. 411 ₁	Stat.nr. 410	Stat.nr. 416	Stat.nr. 405 ₅₋₅ , 5 ₆ , 6 ₆ , 6 ₆ , 8.9.11 ₂ , 13.15	Stat.nr. 417 ₁₋₃₁	Stat.nr. 417 ₁	Stat.nr. 420 ₁	Stat.nr. 417 ₂	Stat.nr. 420 ₂	Stat.nr. 417 ₃	Stat.nr. 420 ₃	Stat.nr. 422	Stat.nr. 426 ₁	417 ₄ , 18.19 420 ₄ , 421 ₀ 423-25 26 ₂ -31	Stat.nr. 433-38	Stat.nr. 439-43
	tonn	tonn	tonn	tonn	tonn	tonn	tonn	tonn	tonn	tonn	tonn	tonn	tonn	tonn	tonn	tonn	tonn	tonn	tonn	tonn
Fredrikstad	87	—	—	—	—	—	—	1	—	—	—	—	—	—	—	—	—	—	—	—
Oslo	1	—	—	—	17	—	2	60	44	12	—	—	12	—	—	—	19	1	—	4
Kristiansand S ..	—	—	—	—	7	—	—	22	850	—	—	—	—	—	—	774	—	76	—	41
Egersund	13	—	—	—	—	—	—	13	—	—	—	—	—	—	—	—	—	—	—	—
Stavanger	8	—	13	1	9	1	—	506	1 545	—	—	—	—	—	—	1 387	—	158	—	—
Kopervik	11	—	—	—	—	—	—	—	345	—	—	—	—	—	—	260	—	85	—	—
Haugesund	8	—	30	—	—	—	—	85	1 529	—	—	—	—	—	—	1 335	—	194	—	—
Bergen	51	—	963	354	128	7	228	4 253	1 015	75	29	24	77	2	—	203	121	484	1 2068	2 825
Florø	—	—	16	—	—	—	—	1	23	—	—	—	—	—	—	—	—	23	—	—
Måløy	—	—	2 503	—	17	—	3	53	723	—	—	—	—	—	—	—	—	19	704	374
Ålesund	1	1	309	12	6	—	66	336	914	—	—	41	35	—	—	—	22	816	1 528	23 317
Molde	—	—	10	—	—	—	—	370	80	—	—	—	—	—	—	—	—	80	—	—
Kristiansund N ..	—	—	256	—	5	—	5	374	7 359	1 492	76	12	25	2 396	—	2	3	3 353	996	28 454
Trondheim	—	—	5	—	130	4	22	516	1 553	839	59	5	11	10	70	—	383	176	662	—
Bodø	—	—	—	—	—	—	—	—	924	354	39	12	—	49	—	—	—	470	—	2 788
Svolvær	—	—	—	—	2	2	15	12	2 621	1 629	—	142	7	4	24	—	—	815	4 596	—
Tromsø	—	—	—	—	4	—	122	27	920	508	41	111	2	6	1	—	—	59	192	2 453
Hammerfest	—	—	—	—	13	—	13	—	1 013	242	40	533	8	46	—	—	—	36	108	167
Vardø	—	—	—	—	—	—	—	—	516	208	—	54	—	30	—	—	—	3	221	—
Andre	36	—	—	—	22	—	4	404	1 710	329	2	46	—	3	—	985	26	319	321	2
I alt	216	1	4 105	367	360	14	480	7 033	23 684	5 688	286	980	177	2 546	95	4 946	691	8 275	22 791	57 805

Nr. 2, 15. januar 1953

TOLLSTEDER	Saltet sild i alt	Saltet vårsild	Saltet Storsild	Saltet fetsild	Saltet skjæresild	Saltet Nordsjø-sild	Saltet islands-sild	Saltet brisling	Krydder sild	Krydder saltet brisling	Saltet fisk i alt	Saltet rogn	Røykt sild	Hummer	Reker	Andre skalldyr	Hermetikk i alt	Sildemel	Fiskemel (Herund. tørrfiskemel)	Tangmel
	Stat.nr. 444 ₁₋₇	Stat.nr. 444 ₁	Stat.nr. 444 ₂	Stat.nr. 444 ₃	Stat.nr. 444 ₄	Stat.nr. 444 ₅	Stat.nr. 444 ₆	Stat.nr. 444 ₇	Stat.nr. 445 ₁	Stat.nr. 445 ₂	Stat.nr. 446 ₁₋₅₆	Stat.nr. 4723 ₁₋₂	Stat.nr. 460	Stat.nr. 466	Stat.nr. 469 ₁	Stat.nr. 467-468 470-471	Stat.nr. 473-97	Stat.nr. 1213 ₁	Stat.nr. 1213 ₂	Stat.nr. 1226
Fredrikstad	—	—	—	—	—	—	—	—	—	—	—	—	—	—	9	25	3	277	—	—
Oslo	12	—	—	—	—	—	—	—	—	—	—	—	—	—	36	22	4	346	—	—
Kristiansand S ..	—	—	—	—	—	—	—	—	—	—	—	—	—	—	139	214	—	54	146	213
Egersund	203	203	—	—	—	—	—	—	—	—	55	—	—	—	75	—	10	8 203	245	22
Stavanger	510	146	8	23	—	135	198	—	29	2	18	16	129	201	346	—	11 539	5 963	—	—
Kopervik	6 761	3 313	2 341	133	—	219	755	—	979	—	—	—	—	—	—	—	—	67	—	441
Haugesund	14040	4 956	6 705	55	—	214	2 110	—	1 347	—	36	7	128	—	2	—	—	487	2 6072	130
Bergen	26677	307	20046	1 399	494	90	4 341	—	1 997	1	169	932	904	130	85	13	6 658	16 212	329	49
Florø	3 312	—	3 312	—	—	—	—	—	—	—	—	—	—	—	—	—	—	260	1 242	—
Måløy	1 288	—	1 288	—	—	—	—	—	100	—	—	—	—	—	—	—	—	260	1 242	—
Ålesund	10266	148	7 237	—	—	14	2 867	—	181	—	124	1 060	2 107	—	21	—	—	235	10 230	266
Molde	2 344	45	2 252	26	—	—	21	—	79	—	81	—	—	—	1	—	4	558	25 265	1 067
Kristiansund N ..	901	13	507	122	81	—	178	—	57	—	42	392	64	—	78	3	750	2 144	1 081	1 365
Trondheim	2 385	3	262	2 120	—	—	—	—	—	—	46	—	—	3	330	90	1 906	5 421	250	—
Bodø	—	—	—	—	—	—	—	—	—	—	—	—	—	—	—	—	—	—	2 981	315
Svolvær	5	—	—	5	—	—	—	—	—	—	239	1 297	—	—	5	—	—	—	2 981	315
Tromsø	40	—	—	1	—	—	39	—	—	—	—	—	—	—	73	—	194	532	5 202	—
Hammerfest	—	—	—	—	—	—	—	—	—	—	—	—	—	—	174	—	—	18	2 124	—
Vardø	—	—	—	—	—	—	—	—	—	—	—	—	—	—	—	—	—	7	3 209	260
Andre	4 350	2 087	1 178	134	—	64	887	—	382	—	3	—	—	11	303	8	217	776	1 263	60
I alt	73 094	11 221	45 136	4 018	575	736	11 408	—	5 151	3	813	3 741	3 332	529	1 854	125	23 518	112 187	12 668	1 514
I uken*) ..	464	—	31	23	—	—	410	—	—	—	—	7	113	54	27	—	373	1 102	515	116

TOLLSTEDER	Andre forstoffer	Dampmedisintran	Råmedisintran	Blanktran	Brunblanktran	Bruntran	Håtran	Høyvitaminhold. Kveiteolje m.v.	Selolje rå	Bottle-nose og sperma-settolje rå	Polymerisert og raff. fiskeolje	Avfalls-tran og tran-grakse	Herdet fett	Stearin m. v.	Fettsyrer og olein	Fiske-lim	Guano ¹⁾	Sel-, kobbe-skin og klappm.	Annet ²⁾
	Stat.nr. 1214-16 23. 1225 ₁	Stat.nr. 1516 ₂₋₃	Stat.nr. 1516 ₁	Stat.nr. 1517 1518 ₁	Stat.nr. 1518 ₂	Stat.nr. 1518 ₃	Stat.nr. 1515 ₁₋₂	Stat.nr. 1514	Stat.nr. 1513	Stat.nr. 1511	Stat.nr. 1521 ₁₋₂	Stat.nr. 1520	Stat.nr. 1543 ₁ 1543 ₂	Stat.nr. 1548	Stat.nr. 1550, 1549	Stat.nr. 1681 ₄	Stat.nr. 1901 ₁₋₂	Stat.nr. 2318.19	Stat.nr. 207.215 216.461-65.1504 151 7.1508.1510.1512.1519. 1522.1523.1544.2320-21 4717,4724-28.4731,32
Fredrikstad	—	—	—	—	—	—	—	—	—	—	8 314	20	37293	—	2 408	—	—	—	10
Oslo	11	259	—	908	1 541	6	159	26 683	237	—	7	50	260	20	8	—	—	—	741
Kristiansand S ..	—	—	—	—	—	—	—	—	—	—	—	—	—	—	—	—	—	—	—
Egersund	—	—	—	—	—	—	—	—	—	—	129	—	—	—	—	—	—	—	—
Stavanger	400	—	—	—	—	—	—	—	—	—	—	—	—	—	—	—	16	—	2 841
Kopervik	—	—	—	—	—	—	—	—	—	—	—	—	—	—	—	—	—	—	2 502
Haugesund	—	—	—	—	—	—	—	—	—	—	—	—	—	—	—	—	—	—	594
Bergen	263	2 454	40	4 954	585	57	350	143728	619	—	13 301	25	4 681	33	856	—	—	—	4 839
Florø	—	—	—	—	—	—	—	—	—	—	—	—	—	—	—	—	—	—	2 434
Måløy	—	—	—	—	—	—	—	—	—	—	—	—	—	—	—	—	—	—	—
Ålesund	58	1 848	—	1 718	270	5	111	89 613	1 238	—	2 238	—	—	—	82	—	—	134	2 410
Molde	83	—	—	—	—	—	—	—	—	—	—	—	—	—	—	—	—	—	416
Kristiansund N ..	97	41	—	1 007	1 067	4	63	—	—	—	—	41	—	12	—	49	—	—	657
Trondheim	70	—	—	28	—	—	—	—	7	—	—	—	—	—	13	104	99	—	1 404
Bodø	—	—	—	—	—	—	—	—	—	—	—	—	—	—	—	—	—	—	144
Svolvær	740	—	—	1 026	—	—	—	—	—	—	—	—	—	—	—	—	—	—	298
Tromsø	217	2	—	1 137	634	11	—	—	2 767	—	996	—	—	—	—	—	—	158	947
Hammerfest	—	—	—	—	—	—	—	—	—	—	—	—	—	—	—	—	—	—	40
Vardø	—	—	—	—	—	—	—	—	—	—	—	—	—	—	—	—	—	—	3
Andre	573	—	—	103	42	—	2	71 260	2	—	2 622	19	8 971	—	643	—	—	—	7 098
I alt	2 512	4 604	40	10 881	4 139	83	685	331284	4 870	1 015	27 607	155	51205	65	4 010	104	164	1 182	27 378
I uken*) ..	30	73	1	147	71	5	17	877	17	—	77	15	2 271	—	1 507	1	—	—	77

1) Av stat. nr 1901₃ benmel er bare hvalbenmel tatt med. 2) Av stat. nr. 215 er bare hvalkjøtt-ekstrakt tatt med.

jordnøttolje eller arachidolje, av departementet tvunget til å forringe kvaliteten av sitt produkt gjennom pålegg om å benytte en halvpart bomullsfrøolje. Disse hindringer for produksjon av britisk vare av topp-kvalitet virker utelukkende til fordel for utenlandske hermetikkfabrikanter.

Admiralitetet støtter den britiske industri gjennom betydelige kontrakter på britisk brisling og sild, men War Office har meddelt at armeens personell foretrekker smaken på utenlandske sardiner. Air Ministry og N.A.A.F.I. unnlater også å støtte den britiske industri. Likevel har den administrative mann og kvinne her i landet i løpet av de to siste år konsumert 16 mill. esker, pakket og distribuert av mitt selskap alene.

Denne unge britiske næring, som er basert på kyst-fiskernes strev, trenger bare litt sympati og iblant en hjelpende hånd for å bli meget både levende og sterk og av lignende betydning for verdens næringsmiddelproduksjon som den norske sardinhermetikkindustri. Det er klart at «fair deal» på det innenlandske marked må til dersom en innenlandsk industri skal kunne etableres på fast grunnvoll.

Verdens eksportmarkeder rommer under normale forhold vidstrakte utsikter for konsum av svære kvanta av disse varer.

Jeg vil benytte anledningen til å minne White Fish Authority om at det er langt større verdenssetterspørsmål på sardiner i olje enn det er for hermetisk fersk sild eller sild i tomat, hvilken spesielle gren av fiskerinæringen Herring Industry Board holder så godt øye med. Sund konkurranse mellom W.F.A. samt brisling og sardiner på den ene side og H.I.B. og sild på den annen side, vil sikkerlig være til det gode for hermetikkfabrikantene og fiskerne her til lands.»

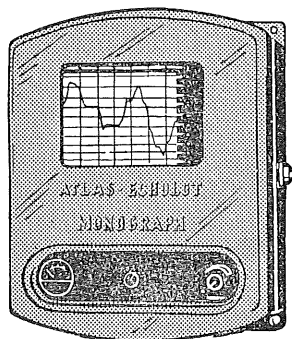
HALFDAN L. SOLBERG A/s, Bergen

Telefoner: 56 654 - 56 486 Telegr.adr. «Emballasje»

Tønnefabrikk - Bøkkerforretning

Sildebønner — Drums — Jernfat — Trefat
Justerte Sildemål — Tranmål — Saltmål

NU ER DET KOMMET!



SPESIALBYGD EKKOLODD

for lettbåter og skøyter.

Vanntett - Robust - 0—200 meter.

Tørt papir . Gunstig - pris.

Hurtig levering.

Innhent opplysninger

ATLAS MONOGRAPH

leveres mot kjøpetilråding.

AKSJESELSKAPET

NERA

PILESTRED T 75C - TELEFON 461950 - OSLO

Fiskets Gang

Hele landets fiskeritidsskrift

Det er et blad i vekst

STATISTIKK

FISKENYTT

AKTUELLE ARTIKLER

fra inn og utland

Lov og bestemmelser gitt i medhold av lov.

Bestemmelser

om helligdagsfredning under vintersildfiskeriene.

Ved kgl. resolusjon av 20. desember 1946 er bestemt:

I medhold av lov av 25. juni 1937 om sild- og brislingfiskeriene, § 1, 3. ledd, bestemmes:

I.

Bestemmelsene om helligdagsfredning i lov om sild- og brislingfiskeriene av 25. juni 1937 § 60 får tilsvarende anvendelse på fiskerier som foregår på samme område som vintersildfiskeriene i den tid oppsynet er i virksomhet, med mindre det er fastsatt spesielle bestemmelser om helligdagsfredning for angjeldende fiske i særlige fiskerilover.

II.

Denne resolusjon trer i kraft straks og gjelder inntil videre.

Bestemmelser

om dispensasjon fra forbudet mot å fiske med snurpenot om natten under vintersildfiskeriene, jfr. § 31 A i lov av 25. juni 1937 om sild- og brislingfiskeriene.

I medhold av § 31 A. i lov nr. 20 av 25. juni 1937 om sild- og brislingfiskeriene har Fiskeridepartementet den 20. desember 1952 utferdiget følgende bestemmelser:

§ 1.

Under vintersildfiskeriene i sesongen 1953 skal det på strekningen Stad—Jærens Rev være tillatt for snurpenotfiskere å søke etter sild og å fiske med snurpenot også i tiden fra 2 timer etter solnedgang til 3 timer før soloppgang.

§ 2.

Unntatt fra denne bestemmelse er alle settegarnsfelter for sild og torsk hvor redskaper står ute.

§ 3.

Disse bestemmelser trer i kraft 3 døgn etter at kunngjøring er utferdiget. Tilbakekallelse av bestemmelsen i § 1 trer i kraft straks, hvis ikke annet blir bestemt.

Bestemmelser

om forbud mot snurpenotfiske på særlig viktige kastevåger, i trange fjorder og i sund hvor det er sildeinnsig under vintersildfiskeriene.

I medhold av § 26 i lov om sild- og brislingfiskeriene av 25. juni 1937 nr. 20 og kgl. res. av 3. des. 1937 har Fiskeridepartementet den 20. des. 1952 utferdiget følgende bestemmelser:

I det tidsrom, på de områder og innenfor de grenser som er angitt nedenfor, skal det være forbudt å bruke snurpenot til snurping når det er landnotlag til stede som vokter på sild. Oppsnurpet sildefangst skal det dog være tillatt å slepe inn på fredet område for låssetting:

I Sogn og Fjordane fylke i tiden fra kl. 0 den 22. desember 1952 til kl. 24 den 25. mars 1953.

1. *Bremangerpollen* (kart nr. 27).
Innenfor en rett linje fra jernsøyle på Indre Grotle til jernsøyle nærmest Nåvene.
2. *Fugleosen med tilliggende felt i Batalden* (kart nr. 27 og 26).
Området innenfor en rett linje fra sydpynnten av Rusø til Værholmen lykt og derfra rett linje gjennom jernstaken til Fanø, videre innenfor en rett linje fra vestre pynt av innløpet til Kvernhusvågen på Fanø til vestpynten av Teisthalsen. Området begrenses videre av rette linjer tvers over smaleste del av sundene mellom Teisthalsen og Skorpen og mellom Skorpen og Vevlungen. Ved bedømmelsen av om der er landnotlag til stede som vokter på sild blir dog ovennevnte område å dele i to ved en linje fra sør-ostre pynt av Fanø til nord-vestre pynt av Langø og fra sør-ostre pynt av Langø rettvisende sør til land på motsatt side.
3. *Melværsund og Værøyosen* (kart nr. 25).
Området innenfor en rett linje fra Blesundskjær over Drogeskjær til nordpynten av Smelboskjær, derfra videre en rett linje til Håskjæret varde og videre en rett linje til ostpynten av Nordnesholmen. I syd begrenses området av en rett linje fra sydpynnten av Myrevågholmen til pynten tvers over Melværsundet.
4. *Gjørøvik (Bulandet)* (kart nr. 25).
Innenfor en rett linje fra nordpynten av Lakseskjæret til Gyrines.
5. *Langøysund — Olderkalven* (kart nr. 25).
Området begrenses i vest av en rett linje fra vestpynten av Langø til nordpynten av Gildreholmen, derfra en rett linje til vestpynten av Kjenholmen og videre en rett linje fra sørpynten av Kjenholmen til nærmeste pynt på Olderøen. I nordost begrenses området av en rett linje trukket tvers over Langøysundet fra nordpynten av Olderkalv til Langø. I sørrost av en linje trukket tvers over smaleste del av sundet mellom Olderkalv og Olderøen.
6. *Lågøyvågen* (kart nr. 25).
Innenfor en rett linje fra nordpynten av Egholmen over jernsøyle på Sandholmboen til nærmeste vestlige pynt av Lågø.
7. *Kolgrov* (kart nr. 24).
Området innenfor en rett linje fra Meviknes til varden derfra en rett linje til Dragskjær, derfra en rett linje til Legø lykt og videre en rett linje over sørpynten av Lyngø til land.
8. *Koksøy* (kart nr. 24).
Området innenfor en rett linje fra holmen vest for Grønø over Småkråkene til nordvestpynten av Koksøy, herfra en rett linje gjennom østlige pynt av Grimsholmen til Bårø. I øst begrenses området av en linje fra Grimenøs nordostpynt til sørrostpynten av Koksøy ytterst i Kokssundet.
9. *Byrknesøyene (ytte)* (kart nr. 24).
Området innenfor en rett linje fra Åskaboen til nordpynten av Sandholmen, videre fra ostpynten av Sandholmen til Storjohansø. I sør innenfor en linje fra Lillebeist over Dyreskjær til Røvlenapene.
I Hordaland fylke i tiden fra kl. 0 den 22. desember 1952 til kl. 24 den 20. mars 1953.
10. *Algrøysanden* (kart nr. 22).
Området innenfor en rett linje fra Tendskjær til Flatskjær, derfra videre en rett linje langs ostpynten av Kjendøen til Kårviknes på Algrøy. I øst begrenses området av en rett linje tvers over sundet vestenfor Knutholmen.
11. *Vestre Møkstervåg* (kart nr. 21).
Innenfor en rett linje fra Rørvikskaget i vestlig retning over vågen til ytterste pynt på vestsiden.
12. *Lindøyosen* (kart nr. 19).
Innenfor en rett linje fra Johanhammeren (ca. 500 meter innenfor Odenæs) o. s. o. til nærmeste pynt på Lindøyen.
13. *Gryllefjord* (kart nr. 19).
Innenfor en rett linje fra Bekkeneset til pynten på nordsiden av innløpet til Grutlefjorden.
14. *Vestbøstadvåg* (kart nr. 19).
Innenfor en rett linje fra pynt til pynt ytterst i innløpet til Vestbøstadvågen.
15. *Bømmelhavn og Grotvik* (kart nr. 19).
Innenfor en rett linje fra Fliistangen langs yttersiden av Havneholmen til sørpynten av østre innløp til Bømmelhavn.

16. *Vorlandsvåg* (kart nr. 19).
Innenfor en linje fra Rundøtåen til nordre Hågardsholmen derfra til Hattsteinen.
I Rogaland fylke i tiden fra kl. 0 den 1. februar til kl. 24 den 20. mars 1953.
17. *Sælen—Vågavåg* (kart nr. 17).
Området innenfor en rett linje fra Krokneset på Fosøy til Smørstakk lykt, videre en rett linje fra sørpynten av Smørstakk til sørpynten av Lauvøy.
Mot ost begrenses området av en rett linje fra nordpynten av Sauøy til nærmeste pynt mot nord.
18. *Trosnavåg* (kart nr. 17).
Innenfor en rett linje fra Trosnavåneset over vestkanten av Skruholmen og videre til lands.
19. *Grønnestadvåg* (kart nr. 17).
Innenfor en rett linje fra varden til Nebbeskjær.
20. *Høvring* (kart nr. 17).
Innenfor en linje fra nordpynten av Kråkholmen til sørpynten av Straumsholmen og videre fra ostpynten av Straumsholmen til ostpynten av Høvring.

Forbud mot snurpenotfiske m. v. i Bortnepollen under vintersildfiskeriene.

I medhold av § 1, 4. ledd, i lov om sild- og brislingfiskeriene av 25. juni 1937 nr. 20 har Fiskeridepartementet den 22. desember 1950 bestemt:

I.

I månedene mars og april er det forbudt for snurpenotlag å ankre opp eller å bruke snurpenot til snurping i Bortnepollen i Sogn og Fjordane østenfor 5° 20' O. L.

II.

Denne bestemmelse trer i kraft straks. Fra samme tid oppheves Fiskeridepartementets bestemmelse av 14. desember 1949 om forbud mot snurpenotfiske i Bortnepollen under vintersildfiskeriene.

Bestemmelser

om forbud mot garnfiske.

I medhold av § 77 b i lov om sild- og brislingfiskeriene av 25. juni 1937 nr. 20 har Fiskeridepartementet den 30. desember 1946 utferdiget følgende bestemmelse:

I.

På områder hvor det med hjemmel i § 26 i lov nr. 20 av 25. juni 1937 er forbudt å bruke snurpenot til snurping, skal det være forbudt å sette garnredskaper i en avstand av 100 m regnet fra yttergrensen av det fredete område og innover.

Denne bestemmelse gjelder ikke for Bømmelhavn.

II.

Denne bestemmelse trer i kraft straks.

Bruk av motordrevne snurpenotbåter

Ved kgl. res. av 11. januar 1946 er bestemt:

I medhold av § 35 i lov om sild- og brislingfiskeriene av 25. juni 1937 nr. 20 bestemmes:

I.

Fiskeridirektøren kan gi forskrifter for bruk av motordrevne snurpenotbåter for å forebygge at det på fiskefeltet oppstår uorden eller kollisjoner.

II.

Overtredelse av forskrifter gitt i medhold av punkt I straffes med bøter etter lovens § 80.

III.

Denne resolusjon trer i kraft straks.

Fra samme tid oppheves kgl. resolusjon av 15. oktober 1937 gitt med hjemmel i samme lov.

Forskrifter for motordrevne snurpebåter.

I henhold til kgl. resolusjon av 11. januar 1946 punkt 1 har Fiskeridirektøren i dag utferdiget følgende forskrifter som trer i kraft straks:

1. Med hensyn til regler for styring og seilas så vel som lanterneføring m. v. henvises til og innskjerpes styringsplakatens bestemmelser. Arbeidslys må avskjermes slik at de ikke sjenerer lyset fra posisjonslanternene.
2. Hvis det bare brukes én motorbåt, skal den annen båt — så lenge båtene om natten er underveis — føre et hvitt lys, således anbrakt at det lyser horisonten rundt og av sådan beskaffenhet at lyset er synlig minst 1 n. mil.
3. Motorbåter skal være utstyrt med forsvarlige propellbeskyttere.
4. Notlag som kaster snurpenot fra motorbåt og opererer på fiskefelt sammen med andre lag skal, når de »brekker av« eller »lar gå« noten, tilkjennegi dette ved minst 4 korte støt i tåkeluren.
5. Det er forbudt for snurpenotbåter å gå eller manøvrere seg over annen manns utsatte not ved hjelp av motor. Et innkastet lag som har motoren i gang kan dog manøvrere seg ut av noten med forsiktighet ved hjelp av motor. Motorbåt som er innkastet kan ikke startes. I det hele innskjerpes aktsomhet på dette område, jfr. lov om sild- og brislingfiskeriene av 25. juni 1937 § 48.
6. Snurpenotbåter med motor må i klase gå med redusert fart og manøvrere med særlig forsiktighet.
7. Hvis det bare brukes én motorbåt, skal mannskapet i robåten være klar med årene slik at de på kort varsel kan manøvrere med disse.
8. Notbåter med motor har vikeplikt for lettbåter som lodder etter sild.
9. Notbåter med motor har alltid vikeplikt for lettbåt som roes.
10. Forskrifter utferdiget 11. januar 1946 oppheves.

Fiskeridirektoratet, Bergen den 3. januar 1947.

Bestemmelser om lysing etter sild.

Ved kgl. res. av 9. desember 1949 er bestemt:

I medhold av § 39 i lov om sild og brislingfiskeriene av 25. juni 1937 nr. 20 bestemmes for vintersildfisket:

I.

Lysing etter sild er forbudt fra kl. 22 dagen før søn- og helligdager til kl. 24 på søn- og helligdager.

II.

Hvor settegarn står ute gjelder følgende om lysing etter sild:

- a) Når det gjelder utpregete settegarnsfelter hvor større mengder av settegarn står ute, er det forbudt å legge seg til å lyse etter sild i mindre avstand enn 300 meter fra utkanten av setteriet, regnet fra ytterste blåse.

b) I andre tilfelle enn nevnt under a) er det forbudt å lyse etter sild i forhold til garn som er satt ut før solnedgang med mindre man ligger minst 100 meter fra nærmeste blåse og lyser på en sådan måte at hverken lyset eller not som måtte bli satt ut vil dekke det område som garna antas å dekke.

Med settegarn forstås i denne forbindelse utelukkende bunngarn.

III.

Det er forbudt for snurpenotfiskere å lyse etter sild på eller utenfor det område hvor landnotlag som selv ikke lyser, men vokter på sild, har lagt seg til før solnedgang eller før vedkommende snurpenotlag la seg til å lyse.

IV.

På felter hvor det i henhold til § 26 i lov nr. 20 av 25. juni 1937 er utferdiget forbud mot å bruke snurpenot til snurping og hvor landnotlag har lagt seg til uten selv å lyse, er det forbudt for andre redskapsklasser å lyse etter sild. Det samme gjelder i en avstand av 300 m utenfor og til siden for grenselinjen for det fredete område.

V.

Denne resolusjon trer i kraft straks.

Bestemmelse

om forbud mot å bruke visse drivgarnslenker i Hjeltefjorden.

I medhold av § 77 e i lov om sild- og brislingfiskeriene av 25. juni 1937 nr. 20 har Fiskeridepartementet den 14. desember 1949 bestemt:

I.

I Hjeltefjorden innenfor en linje Vardholmen lykt—Hellesøy fyr—Nordøy lykt er det under vinter-sildfiskeriene forbudt å bruke drivgarnslenker som overstiger 30 garn.

II.

Denne bestemmelse trer i kraft straks.

Bestemmelse

om signaler ved sleping av nøter.

I medhold av § 77 i lov om sild- og brislingfiskeriene av 25. juni 1937 nr. 20 har Fiskeridepartementet den 14. desember 1949 bestemt:

I.

Fartøyer og båter som sleper utestående landnøter som omhandlet i § 21, snurpenøter som omhandlet i § 34 og fartøy som sleper dekksturper med not ved siden, skal føre signaler som omhandlet i sjøveisreglens § 3, 1. ledd. Dekksturper skal i tilfelle som nevnt foruten topplanterne heise en lanterne på staget. Ved nærmelse av andre fartøy skal en dessuten i de tilfelle som er omhandlet i første punktum, vinke med et hvitt lys for å markere noten.

II.

Denne bestemmelse trer i kraft straks.

Bestemmelse

om merking av drivgarn og settegarn.

I medhold av § 77 j i lov om sild- og brislingfiskeriene av 25. juni 1937 nr. 20 har Fiskeridepartementet den 14. desember 1949 bestemt:

I.

Drivgarn og settegarn skal være merket med registreringsmerket til det fartøy som bruker garna. Merket skal anbringes ved garnøret.

II.

Denne bestemmelse trer i kraft straks.

Bestemmelse

om dispensasjon for forsøksdrift med slepenot.

I medhold av § 31, jfr. § 36 i lov om sild- og brislingfiskeriene av 25. juni 1937 nr. 20 har Fiskeridepartementet den 14. desember 1949 bestemt:

I.

Fiskeridirektøren gis bemyndigelse til i forsøksøyemed å tillate bruk av slepenot under vintersildfiskeriene sønnenfor Stad også i tiden fra 2 timer etter solnedgang til 3 timer før soloppgang. Fiskeridirektøren fastsetter nærmere vilkår for tillatelsen.

II.

Denne bestemmelse trer i kraft straks.

Lov av 28. november 1952 om endring i lov om sild- og brislingfiskeriene av 25. juni 1937.

I lov om sild- og brislingfiskeriene av 25. juni 1937 skal følgende bestemmelser lyde:

§ 20, avsnitt I, første punktum.

Når to notlag har begynt å kaste på en gang således som nevnt i § 19, men det ene innenfor det annet, og det er fangst i begge nøter, og det ytre notlag ikke kan berge sin fangst før den indre not er tatt opp, da blir de felles om dretten.

§ 60, første ledd, bokstav a.

Det er ikke tillatt å påbegynne utsettelse av snurpenot senere enn kl. 22. For snurpekast som slepes før oppsnurpingen, må dog notørene være kommet sammen innen kl. 22.

§ 68, tredje ledd.

Hvor oppsyn ikke er anordnet, påhviler de plikter som er nevnt i første og annet ledd henholdsvis den lensmann som partene blir enige om og lensmannen i det distrikt hvor tvisten er oppstått eller hvor saksøkte bor.

§ 81, tredje ledd.

Blandes lovlig og ulovlig gjorte fangster sammen ombord i fiskefarkoster eller i utestående nøter kan samtlige sammenblandete fangster inndras.