

# Fiskets Gang

Utgitt av Fiskeridirektøren

Kun hvis kilde oppgis, er ettertrykk fra „Fiskets Gang“ tillatt.

39. årg.

Bergen, Torsdag 17. september 1953

Nr. 37

Abonnement kr. 10.00 pr. år tegnes ved alle postanstalter og på Fiskeridirektørens kontor. Utlandet: Til Danmark, Sverige og Island kr. 10.00, ellers kr. 16.00 pr. år.

Annonsepris: Pristariff fåes ved henvendelse til Fiskeridirektørens kontor. „Fiskets Gang“'s telefoner 16 932, 14 850. Postgiro nr. 691 81. Telegramadresse: „Fiskenytt“.

## Fiskerioversikt for uken som endte 12. september 1953

I uken som endte 12. sept. var det endel uvær langs kysten og tilhavs. Sildefisket er fremdeles ytterst beskjedent. Av brisling ble det tatt en del fangster i Sogn og Hardanger—Sunnhordland. I Oslofjorden har høstfisket skuffet hittil og har skapt økte muligheter for avsetning av trålbrisling fra Skagenfeltet. Sildefisket ved Island er på det nærmeste slutt. Vaktskipet „Nordkyn“ har avsluttet årets hjelpevirksomhet. Det tegner til å bli rik fangst fra Island i år. Fisket i Finnmark, især sei-fisket, var meget mindre i siste uke enn de nærmest foregående. Årsaken var uvær. Likedan forholdt det seg med en rekke av de vanlige fiskerier forøvrig. Været reduserte fiskemulighetene og kvantummet.

### *Sildefisket:*

I Nord-Norge var det ytterst smått med sildefisket. Det foregikk således praktisk talt intet notfiske, og man har heller ingen tro på noe større notfiske før i oktober. Det ble i Hillesøy i Troms tatt 340 hl garnsild og på Helgeland—Salten i Nordland 330 hl garnsild — tils. i uken i Nord-Norge 670 hl mot 2905 hl uken før.

I distriktet Buholmsråsa—Stad hadde man litt spredt mussafiske i Trøndelag. Ukefangsten ble 558 hl fetsild og 801 hl småsild, hvorav saltet 370 hl fetsild, hermetisert henholdsvis 133 og 121 hl samt levert 666 hl småsild til sildolje.

Sør for Stad var fisket tilsvarende smått. Det ble tatt 1050 skjeeper sild i distriktene nord for Bergen, 250 skj. syd for Bergen eller tilsammen 260 hl.

Det er små forandringer i totalutbyttet av fetsild og småsild.

### *Brislingfisket:*

I Sogn har det vært tatt en del brisling i indre deler av fjorden. Kvantumet i uken ble på 2730 skjeeper. I Hardanger ble det tatt 1350 skjeeper ren brisling samt ved Onarheim og Førde i Sunnhordland 2085 skjeeper blanding av sild og brisling.

Østpå er høstfisket skuffende. I Oslofjorden ble fangsten i siste uke 700 skjeeper og i foregående uke 1200 skj. Været gikk til ansjosfabrikkene, som nå har for lite råstoff. Dette har gitt de norske silde-trålerne i et antall av 20—30, som befinner seg på sildefiske på Skagenfeltet anledning til også å forsøke seg på brisling. De første forsøk ble da også foretatt den 14. september, men uten å gi fangst.

### *Sildefisket ved Island:*

Vaktskipet «Nordkyn» ankom til Bergen etter avsluttet hjelpetjeneste den 11. september. I ukens be-

gynnelse ble det ved Island tatt små og ujevne sildefangster på drivgarn. Vaktskipet meldte at få norske båter var tilbake på feltet.

Oppgavene over utklarerer til Island i år er blitt reviderte og det er blitt funnet en feil i summeringen av utrustningen. Det er utklart 252 fartøyer (turer) med en samlet tønneutrustning på 279 483/1 og 2177/2 tønner — ca. 23 000 tønner mer enn tidligere oppgitt.

Det skal nå være hjemført betraktelig over 200 000 fiskepakkete tønner og de fleste ekspedisjoner har god fangst.

#### *Trålsildfisket på Fladen:*

Fra Haugesund er det nå bare 2 fartøyer som fisker på Fladen. Et av dem leverte i uken 350 tnr. fiskepakket saltsild i Haugesund.

#### *Fisket i Finnmark:*

Uværet i uken reduserte fisket ganske betraktelig. Ukefangsten ble på 1492 tonn mot 3240 tonn uken før. Av de enkelte sorter nevnes 176 tonn torsk (uken før 362), 591 tonn hyse (933), 607 tonn sei (1831), 3 tonn brosme, 9,6 tonn kveite, 15,5 tonn flyndre, 4,7 tonn steinbit, 84,2 tonn uer.

I uken ble det hengt av torsk, hyse og sei henholdsvis 106, 121, 321 tonn saltet 21, 0,8 og 10 tonn, iset 31, 336 og 28 tonn, filetert og frosset 17, 133 og 127 tonn.

Fra Troms er det nå utenom skreifisket anmeldt fisket 3518 tonn, hvorav 1241 tonn torsk, 371 tonn sei, 100 tonn brosme, 639 tonn hyse, 42 tonn kveite, 115 tonn uer, 570 tonn steinbit. Det er i fylket iset 432 tonn fisk utenom skrei, filetert 1600 tonn, saltet 585 tonn og hengt 776 tonn.

*Andenes* melder om en del uvær i siste uke. Det ble tatt seifangster på garn på 800 til 2000 kg (stor-sei) og linefangster av uer på 700—1600 kg.

#### *Levendefiskomsetningen:*

Det har heller gått litt tregt med fisket i uken. Til Trondheim ble det fra Levendefisklagets distrikt transportert 17 000 kg lev. torsk, til Bergen 25 000 kg lev. torsk og 20 000 kg lev. småsei. Hertil kommer 8000 kg småsei fra Sogn og Fjordane og 3900 kg fra Hordaland. Det er slutt med småseibeholdningen i Levendefisklagets område.

#### *Bankfisket og kystfisket:*

*Møre og Romsdal* melder om uværshindring og at få båter var ute. Ukefangsten utgjorde bare 111

tonn fisk etc., hvorav 11 tonn torsk, 27 tonn sei, 14 tonn lange, 11 tonn brosme, 7 tonn hyse, 21 tonn kveite.

#### *Sogn og Fjordane:*

Til Måløy og omegn ble det i uken innbrakt noen pigghåfangster — tils. 70 tonn, ellers ingen fisk.

#### *Hordaland:*

Her ble ukefangsten beskjedent på 9 tonn, hvorav 3,9 tonn lev. småsei og av sløyd fisk blant annet 2,2 tonn hyse og 1 tonn skate.

#### *Rogaland:*

Også her gjorde ruskeværet seg gjeldende og ukens fiskefangst ble bare 25 tonn.

#### *Skagerakkysten:*

Det ble innbrakt ca. 15 tonn fjordfisk, 8 tonn fjordsild og 10—15 tonn revtorsk.

#### *Oslofjorden:*

Det ble i ukens løp innbrakt 7000 kg fisk og dessuten 157,8 tonn trålsild fisket av norske sildetrålere på feltet utfor Skagen.

#### *Makrellstørje:*

Det var atskillig værhindring og smått fiske i siste uke. Følgende distrikter hadde fiske: Sunnmøre og Romsdal 27 000 kg, Sogn og Fjordane 37 000 kg og Hordaland 64 000 kg.

#### *Makrellfisket:*

Det foreligger ingen meldinger om makrellfisket i uken.

#### *Håbrannfisket:*

Det ble innbrakt 5 fangster på 3 til 8 tonn — tils. 17 tonn.

#### *Fjerne farvann:*

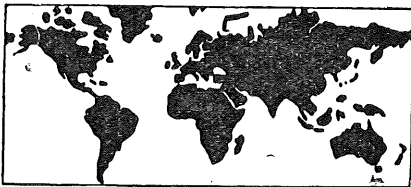
Til Trondheim innkom i siste uke fra Stredet og Nord-Island 3 kveitebåter med fangster på 13 til 25 tonn. Båtene var hjemmehørende på Sunnmøre. Fra Island kom det til Ålesund 8 linebåter med saltfiskefangst på 15 til 60 tonn — tils. 176 tonn, hvortil kommer 13,2 tonn fersk kveite.

Fortsettes side 452.

## Fetsild- og småsildfisket 1/1—12/9 1953.

|                        | Finnmark—Buholmråsa <sup>2)</sup> |         | Buholmråsa—Stad |         | Stad—Rogaland <sup>1)</sup> |         | Samlet fangst |           |
|------------------------|-----------------------------------|---------|-----------------|---------|-----------------------------|---------|---------------|-----------|
|                        | Fetsild                           | Småsild | Fetsild         | Småsild | Fetsild                     | Småsild | Fetsild       | Småsild   |
|                        | hl                                | hl      | hl              | hl      | hl                          | hl      | hl            | hl        |
| Fersk eksport .....    | —                                 | —       | 8 521           | 81      | 13 689                      | 3 662   | 22 210        | 3 743     |
| Saltet .....           | 1 609                             | 61      | 7 790           | 412     | 1 563                       | 1 057   | 10 962        | 1 530     |
| Hermetikk .....        | 13                                | 2 801   | 3 793           | 5 891   | 4 828                       | 23 141  | 8 634         | 31 833    |
| Fabrikkfisk .....      | 265 650                           | 401 275 | 194 286         | 225 548 | 83 602                      | 419 659 | 543 538       | 1 046 482 |
| Agn .....              | 3 355                             | 2 557   | 57 410          | 4 979   | 4 587                       | 5 594   | 65 352        | 13 130    |
| Fersk innenlands ..... | 1 043                             | 1       | 1 084           | 582     | 5 240                       | 7 608   | 7 367         | 8 191     |
| I alt                  | 271 670                           | 406 695 | 272 884         | 237 493 | 113 509                     | 460 721 | 658 063       | 1 104 909 |

<sup>1)</sup> Dessuten 6 641 hl trålsild. <sup>2)</sup> Dessuten er oppfisket 187 191 hl lodde til fabrikkvare og 612 hl til agn.



## Utlandet.

### Det skotske sildefiske.

«The Fishing News» skriver 5. september at alt tyder på at det skotske sommersildfiske nå blir avsluttet. Flere av deltakerne har nå satt kursen for andre sildefelt. Det tas riktignok fremdeles en del til dels gode fangster, men kvaliteten er ikke bra lenger.

I uken til 29. august ble det i Peterhead ilandbrakt 8860 crans og har i sesongen vært ilandbrakt 121 920 crans til verdi £ 375 630 mot 106 330 crans til verdi £ 371 845 i samme tidsrom av 1952. I Fraserburgh ble det i uken ilandbrakt 3850 crans og er i alt fisket 211 850 crans til verdi £ 640 250 sammenlignet med 181 190 crans til verdi £ 610 940 i fjor.

Pr. 29. august er det i skotske havner saltet 134 110 tønner mot 136 411 tnr. i fjor. Fraserburgh har 55 504 tnr., Peterhead 39 475 tnr. og Stornoway 14 132 tnr.

I beretningsuken lastet det norske fraktfartøy «Elfrida» 7000 tnr. saltsild i Fraserburgh og 3000 tnr. i Peterhead for skipning til Arkangelsk på årets russekontrakt.

### Det hollandske sildefiske.

I uken som endte 29. august ble det i hollandske havner ilandbrakt 33 960 tnr. fiskepakket saltsild, hvorav 17 548 tnr. trålsild. I sesongen er det blitt ilandbrakt 351 541 tnr. mot 303 958 tnr. i forrige sesong i samme tidsrom. Årets fangst fordeler seg med 312 800 tnr. matjessild, 15 523 tnr. fullsild, 20 230 tnr. utgytt sild og 2988 tnr. rundsaltet vare. Det er i år eksportert 82 116 tnr. saltsild mot 66 289 tnr. i fjor.

### 17 kanadiske laksehermetikfabrikker i drift i sommer med lavere råfiskpriser enn i fjor.

Følgende hitsettes fra «Pacific Fisherman»s augustutgave:

Etter å ha fått bilagt uoverensstemmelsene i prisspørsmålet kom det kanadiske laksefiske i gang og hermetikkin-

dustrien i drift i slutten av juni. Etter alle tvistighetene i fjor med mange driftsavbrudd for både fiskere og industri-drivende, var begge parter ved fornøyde med utsiktene til kontinuerlig drift en tid fremover.

For pakkene vil 1953-sesongen være noe av et vågestykke, fordi de ennå har betydelige usolgte lagre av 1952-produksjon samtidig med at markedet er ustabilt med temmelig lave priser. De samtykket også i å betale en høyere råfiskpris i år enn de opprinnelig hadde forutsatt. For så vidt møttes partene på halvveien, idet også fiskerne firte på sine krav.

De prisene man enedes om var følgende: Sockey 22 cents pr. pund, coho 11 c., pinks 7¼ c., summerchums 5½ c., Fall chums 8 c. for fisk fra Johnstone Straits og Fraser River, 6¼ c. for fisk fra andre områder. Sammenlignet med forrige års priser viser sockey nedgang med 3 c., coho 2 c., pinks ¼ c., summer chums uforandret. Dersom ingen av partene forlanger nye forhandlinger vil sommerprisen på pinks bli bibeholdt uforandret, mens prisen på chums settes noe opp for høstsesongen, som antydtes ovenfor. Forhandlinger må innledes den 4. september eller senere og nye priser vil i tilfelle bli fastsatt gjeldende fra 19. september.

Innen industrien aktet man å søke å konsentrere driften mest mulig ved de større og best utstyrte anlegg heller enn å desentralisere driften blant mange.

Fisket har vært godt.

### Små amerikanske størjebeholdninger, fast marked.

Ved utgangen av juni måned var beholdningene av herm. størje på pakkernes hender i Sør-California de laveste siden årets begynnelse. Flere fabrikker hadde for lite til å dekke kundenes ordres. Engrosprisene var faste, men ikke stigende. «Light Meat, fancy» ble notert i \$ 14 fob. vestkysten — samme nivå som før.

Pakningstallene for årets første 6 måneder viser balanse i forhold til 1952 dersom den økning i importen av frossen råfisk på 111 pst., som har funnet sted, tas med. Det pakket kvantum på 3 160 000 kasser herm. størje ligger 250 000 kasser foran fjorårets.

På grunn av intensive individuelle avertissementskampanjer og annen salg fremmende virksomhet var etterspørselen etter herm. størje stor landet rundt. Med meldinger om bedret fiske hele veien sørover til Syd-Amerika og især

Fisk brakt i land i Møre og Romsdal fylke i tiden 1. januar — 5. september 1953.

| Fiskesort                | Mengde | Anvendelse |        |          |       |          |
|--------------------------|--------|------------|--------|----------|-------|----------|
|                          |        | Iset       | Saltet | Hermetik | Hengt | Fiskemel |
|                          | tonn   | tonn       | tonn   | tonn     | tonn  | tonn     |
| Torsk . . . . .          | 1 766  | 1 608      | 112    | 5        | 41    | —        |
| Sei . . . . .            | 8 492  | 2 351      | 1 461  | —        | 4 677 | 3        |
| Lyr . . . . .            | 182    | 179        | —      | —        | 3     | —        |
| Lange . . . . .          | 2 964  | 731        | 2 183  | —        | 50    | —        |
| Blålange . . . . .       | 287    | 10         | 251    | —        | 26    | —        |
| Brosme . . . . .         | 1 860  | 154        | 1 533  | —        | 173   | —        |
| Hyse . . . . .           | 922    | 921        | —      | 1        | —     | —        |
| Kveite . . . . .         | 639    | 639        | —      | —        | —     | —        |
| Rødspette . . . . .      | 10     | 10         | —      | —        | —     | —        |
| Mareflyndre . . . . .    | 4      | 4          | —      | —        | —     | —        |
| Uer . . . . .            | 3      | 3          | —      | —        | —     | —        |
| Skate og rokke . . . . . | 129    | 129        | —      | —        | —     | —        |
| Annen fisk . . . . .     | 183    | 173        | 6      | —        | 4     | —        |
| Håbrann . . . . .        | 215    | 215        | —      | —        | —     | —        |
| Pigghå . . . . .         | 510    | 510        | —      | —        | —     | —        |
| Makrellstørje . . . . .  | 383    | 365        | —      | 18       | —     | —        |
| Hummer . . . . .         | 99     | 99         | —      | —        | —     | —        |
| Reker . . . . .          | 65     | 64         | —      | 1        | —     | —        |
| Krabbe . . . . .         | —      | —          | —      | —        | —     | —        |
| I alt                    | 18 713 | 8 165      | 5 546  | 25       | 4 974 | 3        |
| Herav til:               |        |            |        |          |       |          |
| Ålesund . . . . .        | 8 836  | 4 606      | 4 230  | —        | —     | —        |
| Kristiansund N. . . . .  | 693    | 540        | 111    | —        | 39    | 3        |
| Smøla . . . . .          | 1 372  | 147        | 30     | —        | 1 195 | —        |
| Bud—Hustad . . . . .     | 477    | 203        | 222    | 1        | 51    | —        |
| Ona—Bjørnsund . . . . .  | 564    | 543        | 21     | —        | —     | —        |
| Bremsnes . . . . .       | 2 698  | 299        | 54     | 1        | 2 344 | —        |
| Haram . . . . .          | 214    | 171        | 25     | 18       | —     | —        |
| Søre Sunnmøre . . . . .  | 2 449  | 1 243      | 798    | 5        | 403   | —        |
| Grip . . . . .           | 422    | 27         | —      | —        | 395   | —        |
| Kornstad . . . . .       | 988    | 386        | 55     | —        | 547   | —        |

Leverkvantum 10 168 hl.

om en meget god snurpesesong samtidig med at det hjemlige albacorefiske slo til, ventet pakkerne full drift i siste halvpart av 1953.

#### 40 britiske trålere til Russland?

Ifølge «The Fishing News» for 5. september venter en rekke britiske skipsbyggerier på Admiralitetets tillatelse til å gå i gang med oppfyllelsen av russiske byggeordres på tilsammen ca. 40 trålere og fiskefabrikkskip. Fartøyenes samlede kostende dreier seg om 8 mill. pundsterling. En komité innen admiralitetet overveier nå hvorvidt trålerne kan omformes til minesveipere og om man har adgang til å bruke så meget stål, som det her blir tale om. Ytterligere overveies ordrens virkning på annen nødvendig skipsbygging. Sovjetsamveldet trenger disse skip til utvidelse av fiskeriene.

#### Mel- og oljefabrikk i Hvide Sande?

«Vestjysk Fiskeritidende» skriver den 24. august at fiskeskipperne i Hvide Sande i de siste 2—3 år har næret

ønsker om å utnytte «skidtfisken», som gir gode penger til fiskerne i andre jyske fiskerihavner. Ønskene har etterhånden i første rekke samlet seg om oppførelsen av en sildoljefabrikk.

Det er blitt nedsatt et utvalg, som skal arbeide med saken, og dette skal undersøke på hvilket plan det med forsvarlighet kan startes et fabrikkannlegg. Utvalget skal dessuten i første omgang kontakte andre sildoljefabrikker for om mulig å oppnå avtaler om avtak av sildefangster fra Hvide Sande inntil byens egen sildoljefabrikk kan bli oppført.

#### George Dawson har kjøpt tilvirkeranlegg og isfabrikk.

Av en artikkel i «The Fishing News» for 5. september fremgår det at George Dawsons salg av islandsk trålerfisk ikke kommer i gang før midt i september. Grossistene i Grimsby og Hull har besluttet å støtte opp under sine venner de britiske trålere. Dawson på sin side bygger ut sine alternative planer om å gjøre seg klar til selv å forestå omsetningen av fisken, fordi det ser ut til at grossistene ikke vil ha noe med ham å gjøre.

To avgjørende skritt han har tatt og bekreftet for offentligheten er:

1. Kjøp av J. R. Baxter's fisketilvirkerselskap i Pyewipe. 2. Kjøp av et istilvirkingsanlegg for £ 18 000 med kapasitet av 150 tonn pr. uke.

Eiendommen i Pyewipe strekker seg over 3 acres med rikelig tilgang på vann. Der er god plass til installasjon av isfabrikken.

## A/s Hammerfest Fiskeindustri og Filetfabrikk

Hammerfest

Telegramadresse: «HEIDEXPORT»

Eneproduent av FINDUS

dypfryste fiskefileter

FILETFABRIKK  
FLAKISANLEGG  
EGET FRYSESKIP  
FISKEMELFABRIKK  
TITANANLEGG  
TRÅLERREDERI

Gjennomført kvalitetskontroll

Om stillingen i sin alminnelighet opplyste Mr. Dawson til pressen: «Jeg synes alt vender seg til min fordel nå og min fiskeimport vil ta til i midten av september, som planlagt. Jeg kan få den is jeg trenger fra Leeds og London og føre den pr. lekter til Grimsby. Jeg har et tilvirkeranlegg for behandling av fisk som ikke er salgbar på ferskemarkedet og nå har jeg sluttelig ervervet en gårdseiendom like utfor Grimsby Docks. Jeg tviler ikke på at jeg skal ha hell med meg i mine planer.»

«The Fishing News» Grimsby-korrespondent skriver: «Mr. Dawson vites imidlertid også å være interessert i en stor bygning i East Marsh Street, som engang har vært brukt til isfabrikk. Denne bygning burde være ideell for formålet og har rommelig lagerplass. Nok en bygning, som han har sett på, ligger ved selve dokken og ble i sin tid benyttet av Cooperative Wholesale Society, hvis direktør Dawson traff i Manchester forrige fredag. Han besøkte også Leeds angående anskaffelse av is, men fikk av et derværende firma opplysning om at det ville koste £ 2 pr. tonn å levere den i Grimsby — en pris som forbyr seg selv.

Det kan ikke være tvil om at de 150 tonn pr. uke han oppgir at hans anlegg kan produsere vil være helt utilstrekkelig til annet enn å drive forretning i begrenset målestokk. Eksempelvis trenges det 120 tonn i isforsyning til en enkelt stortråler og dertil kommer det kvantum is som trenges til behandling av fisken for omsetning på markedet.»

**Ilandbrakt fisk til Andenes i tiden 1. januar—5. september 1953.**

| Fiskesort             | Mengde | Anvendelse |        |       |
|-----------------------|--------|------------|--------|-------|
|                       |        | Iset       | Saltet | Hengt |
|                       | tonn   | tonn       | tonn   | tonn  |
| Torsk . . . . .       | 518    | 117        | 222    | 179   |
| Sei . . . . .         | 1 384  | 35         | 48     | 1 301 |
| Lange . . . . .       | 35     | 13         | 8      | 14    |
| Blålange . . . . .    |        |            |        |       |
| Brosme . . . . .      | 37     | —          | 2      | 35    |
| Hyse . . . . .        | 6      | 6          | —      | —     |
| Kveite . . . . .      | 12     | 12         | —      | —     |
| Svartkveite . . . . . | 14     | 14         | —      | —     |
| Uer . . . . .         | 312    | 308        | 4      | —     |
| Steinbit . . . . .    | 1      | 1          | —      | —     |
| Pigghå . . . . .      | —      | —          | —      | —     |
| Annen fisk . . . . .  | 11     | 7          | 1      | 3     |
| I alt                 | 2 330  | 513        | 285    | 1 532 |

Lever hl, 2 930 tran 1 252 hl.

Rogn 196 hl, iset 149 hl, saltet 47.

**Ilandbrakt fisk i Troms i tiden 1. januar—8 september 1953.**

| Fiskesort                     | Mengde | Anvendelse |       |        |       |           |           |
|-------------------------------|--------|------------|-------|--------|-------|-----------|-----------|
|                               |        | Iset       | Filet | Saltet | Hengt | Fiske-mel | Her-metik |
|                               | tonn   | tonn       | tonn  | tonn   | tonn  | tonn      | tonn      |
| Torsk <sup>1)</sup> . . . . . | 1 241  | 62         | 229   | 545    | 405   | —         | —         |
| Sei . . . . .                 | 371    | —          | 106   | 24     | 241   | —         | —         |
| Brosme . . . . .              | 100    | 3          | 4     | 16     | 77    | —         | —         |
| Hyse . . . . .                | 639    | 42         | 548   | —      | 49    | —         | —         |
| Kveite . . . . .              | 42     | 42         | —     | —      | —     | —         | —         |
| Blåkveite . . . . .           | 38     | —          | 38    | —      | —     | —         | —         |
| Flyndre . . . . .             | 4      | 4          | —     | —      | —     | —         | —         |
| Uer . . . . .                 | 115    | 7          | 108   | —      | —     | —         | —         |
| Steinbit . . . . .            | 570    | 5          | 565   | —      | —     | —         | —         |
| Makr.størje . . . . .         | 65     | 65         | —     | —      | —     | —         | —         |
| Annen . . . . .               | 18     | 12         | 2     | —      | 4     | —         | —         |
| Reker . . . . .               | 315    | 190        | —     | —      | —     | —         | 125       |
| I alt                         | 3 518  | 432        | 1 600 | 585    | 776   | —         | 125       |

<sup>1)</sup> Inkluderer ikke skrei.

**Mindre britiske grønlandsfangster.**

Følgende gjengis fra «The Fishing News» for 5. sept.:

Trålerskipperne i Hull betrakter fangster på mellom 26 000 og 30 000 stones, som gode grønlandsfangster, men for tiden ligger utbyttet fra turer til disse farvann betydelig lavere. Fangster på mellom 20 000 og 22 000 stones har hørt til dagens orden i den senere tid og på onsdag og torsdag var det flere turer som ble avsluttet under 20 000-stonesmerket. I september i fjor, da Hull-fartøyer tok 36 turer til Grønland fikk de tilsammen 964 000 stones eller gjennomsnittlig 26 700 st. pr. tur. Man har søkt mange forklaringer på de avfallende fangster, men til tross for denne mindre fangst konsentrerer Hull-trålerne seg nå om Grønlands sydkyst. Samtidig slakker fisket ved Bjørnøya av.

**Den britiske fiskedetaljhandel.**

I Storbritannia er det 17 000 butikker som handler med stekt fisk og deres omsetning i 1950 utgjorde 33 mill. pundsterling. Samtidig fantes det 8527 fisk- og vilthandlere med omsetning på £ 56 824 000 og dertil 4399 grønnsakhandlere av et samlet antall sådanne på 35 236 stykker, som også solgte fisk. De omtalte 8527 fiskehandlere hadde 27 794 personer i sin tjeneste. (Fra en notis i «The Fishing News» 5. september).

**Færøy-saltfisk til Esbjerg.**

Ifølge en notis i «Dansk Fiskeritidende» for 4. september har fiskeeksportører i Esbjerg kjøpt 1000 tonn færøysk saltfisk, som skal lagres i Esbjerg og antakelig videreselges til Italia. Fisken, skriver «Dansk Fiskeritidende» innbringer de færøyske fiskeeksportører en fordelaktig pris, nemlig kr. 1,30 pr. kg cif, Esbjerg.

**Noregs Sildesalslag**

Salgssentral for Stor- og Vårsildfiskerne

Kontorer:

AALESUND, BERGEN, HAUGESUND OG EGRSUND

Telefon Bergen: Direktør 15 635. Kontorsjef 16 995

Telegramadresse „Samhald“

## Notfiske i Lofoten i 1954.

Etter Fiskeridepartementets bestemmelser vil det også i 1954 bli satt i gang forsøksfiske med snurpenot og synkenot i Lofoten.

Søknad om tillatelse til å drive forsøksfiske må skrives på fastsatt skjema og må innsendes til Fiskeridirektøren, Bergen, påført attestasjon fra den kommunale fiskenemnd innen 15. oktober 1953. Søknad postlagt etter denne datum vil ikke bli behandlet.

Søknadsskjema fås ved henvendelse til Fiskeridirektøren, fiskeriinspektørene og fylkesfiskarlagene.

Når det gjelder forsøksfiske med snurpenot vil det bli stillet følgende krav til fartøy og utstyr:

1. Det må nyttes 2 fartøyer, ett hovedfartøy og ett hjelpefartøy. Ingen av fartøyene må være over 75 fot lengste lengde (23,53 m).
2. Ett av fartøyene, fortrinnsvis hovedfartøyet må ha ekkolodd.
3. Hovedfartøyet må være godt skikket for snurpenotfiske med dekkssnurpe og være utstyrt med nødvendig vinsj eller spill for innhiving og arbeid med redskaper og fangst.
4. Hjelpefartøyet må være tilstrekkelig stort og ha tilstrekkelig sterk maskin til under vanlige forhold å kunne håndtere hovedfartøyet under driften.
5. Fartøyene må være utstyrt med velegnede torse- eller seisnurpenøtter med ekstra sterk fiskepose.
6. Høvedsmann eller notbas må tidligere ha deltatt i og være kyndig i snurpenotfiske.
7. Både hovedfartøy og hjelpefartøy må være fiskefartøyer.

## Fiskeforsøk med nylongarn sammenliknet med alminnelig torsegarn. Lofoten 1953.

Av Magnus Halås.

Forsøksleder: Paul Ørtuva, Skrova, m/k «Teisten».

Som et ledd i Fiskeridirektoratets tidligere forsøk med redskaper av nylontråd, ble det under torskefisket i 1953 foretatt prøvefiske på to forskjellige fiskefelter, nemlig i Vesterålen og Lofoten.

Under forsøket i Vesterålen ble det brukt torsegarn av både nylon- og perlontråd sammen med torsegarn av vanlig material. Resultatet fra dette forsøk er tidligere offentliggjort i «Fiskets Gang» nr. 22 for 7. juni 1953.

Under forsøket i Lofoten ble det brukt bare nylongarn sammen med vanlig torsegarn. Forsøkslenken besto av 65 vanlige torsegarn, hvori var inntatt 10 stk. torsegarn av nylontråd. Forsøksleder var herr Paul Ørtuva, Skrova.

Nylongarna var laget av tråd som tilsvare 12/15 bomullstråd i bruddstyrke, den betegnes med 300 denier 12 trådet. Garna hadde en maskestørrelse av  $6\frac{1}{4}$ — $6\frac{1}{2}$  omfar pr. alen.

Nærværende tabell er utregnet på grunnlag av forsøkslederens rapport og omfatter 29 treknninger av begge garn-typer.

Som det fremgår av tabellen, er det utregnet den daglige gjennomsnittsfangst for begge garn typer og til slutt gjennomsnittet for alle treknninger sammenlagt.

De nylongarn som ble benyttet under forsøket i Lofoten 1953 var også brukt av Paul Ørtuva under hans forsøk med nylongarn i 1952. I sin rapport bemerket forsøkslederen at garna var meget istykkerslitt fra forrige vinter, og det var

vanskelig å skaffe passende tråd til å reparere med, og ellers var garna vanskelig å bøte på grunn av at tråden var glatt så knutene ikke ville holde. Garna ble etterhånden meget istykkerrevet og mistet på denne måte sin fulle effekt.

*Fiskeforsøk med nylongarn sammenliknet med alminnelig torsegarn. Lofoten 1953.*

Forsøksleder: Paul Ørtuva, Skrova, m/k «Teisten» N-94-V

| Dato | 65 alm. torsegarn |                         | 10 nylongarn      |                         |
|------|-------------------|-------------------------|-------------------|-------------------------|
|      | Samlet dagsfangst | Gj.sn. pr. garn pr. dag | Samlet dagsfangst | Gj.sn. pr. garn pr. dag |
| 19/2 | 40                | 0,62                    | 19                | 1,9                     |
| 21/2 | 108               | 1,66                    | 132               | 13,2                    |
| 23/2 | 168               | 2,58                    | 170               | 17,0                    |
| 24/2 | 29                | 0,44                    | 17                | 1,7                     |
| 26/2 | 21                | 0,32                    | 14                | 1,4                     |
| 27/2 | 27                | 0,42                    | 9                 | 0,9                     |
| 28/2 | 71                | 1,09                    | 11                | 1,1                     |
| 2/3  | 45                | 0,69                    | 9                 | 0,9                     |
| 3/3  | 371               | 5,70                    | 112               | 11,2                    |
| 4/3  | 87                | 1,33                    | 26                | 2,6                     |
| 5/3  | 234               | 3,60                    | 47                | 4,7                     |
| 7/3  | 319               | 4,90                    | 111               | 11,1                    |
| 10/3 | 323               | 4,96                    | 133               | 13,3                    |
| 11/3 | 235               | 3,61                    | 93                | 9,3                     |
| 12/3 | 140               | 2,15                    | 21                | 2,1                     |
| 14/3 | 314               | 4,83                    | 71                | 7,1                     |
| 16/3 | 221               | 3,40                    | 83                | 8,3                     |
| 17/3 | 307               | 3,18                    | 93                | 9,3                     |
| 18/3 | 59                | 0,90                    | 12                | 1,2                     |
| 19/3 | 76                | 1,16                    | 31                | 3,1                     |
| 20/3 | 231               | 3,55                    | 52                | 5,2                     |
| 24/3 | 498               | 7,66                    | 129               | 12,9                    |
| 25/3 | 87                | 1,33                    | 14                | 1,4                     |
| 26/3 | 14                | 0,22                    | 9                 | 0,9                     |
| 27/3 | 73                | 1,12                    | 18                | 1,8                     |
| 28/3 | 366               | 5,63                    | 57                | 5,7                     |
| 30/3 | 82                | 1,26                    | 27                | 2,7                     |
| 31/3 | 140               | 2,17                    | 16                | 1,6                     |
| 1/4  | 270               | 4,15                    | 28                | 2,8                     |

Tils. 1885 garn - 4956 stk. fisk. - Tils. 290 garn 1564 stk. fisk  
 = 4956 : 1885 = 2,63 stk. fisk = 1564 : 290 = 5,38  
 pr. garn pr. dag stk. fisk pr. garn pr. dag.

## Lov og bestemmelser gitt i medhold av lov.

*Kjennelse av Høyesterett 11. april 1953.*

En fiskeoppkjøper som var tiltalt for overtredelse av saltfiskforskriftene av 8. januar 1948 § 7, 1. ledd, for ikke å ha vasket fisken etter flekkingen, ble med domsmennenes stemmer frifunnet i herredsretten, da de antok at han hadde vært i unnskyldelig rettsvillfarelse. Etter påtalemyndighetens anke ble dommen opphevet, idet Høyesterett fant at den som driver virksomhet som fisketilvirker plikter å sette seg inn i de regler som er gitt for behandling av fisken.

Av Høyesteretts kjennelse refereres fra førstevoterendes innlegg:

## Fisk brakt i land i Finnmark i tiden 1. januar til 12. september 1953.

| Fiskesort           | Mengde | Anvendelse       |       |        |                      |           |
|---------------------|--------|------------------|-------|--------|----------------------|-----------|
|                     |        | Fersk og frosset | Filet | Saltet | Hengt                | Fiske-mel |
|                     | tonn   | tonn             | tonn  | tonn   | tonn                 | tonn      |
| Torsk . . . . .     | 54 553 | 2 999            | 1 568 | 15 634 | 34 352 <sup>1)</sup> | —         |
| Hyse . . . . .      | 14 874 | 6 391            | 1 283 | 93     | 7 107                | —         |
| Sei . . . . .       | 12 044 | 806              | 1 534 | 532    | 8 807                | 365       |
| Brosme . . . . .    | 680    | 13               | —     | 8      | 659                  | —         |
| Kveite . . . . .    | 609    | 609              | —     | —      | —                    | —         |
| Blåkveite . . . . . | 414    | 414              | —     | —      | —                    | —         |
| Flyndre . . . . .   | 236    | 236              | —     | —      | —                    | —         |
| Uer . . . . .       | 1 432  | 1 319            | 113   | —      | —                    | —         |
| Steinbit . . . . .  | 2 534  | 2 531            | 2     | —      | 1                    | —         |
| I alt               | 87 376 | 15 318           | 4 500 | 16 267 | 50 926               | 365       |

Lever 68179. Utvunnet damptran: 27 741 hl, rogn 2 550 hl, herav saltet 630, iset 1 920. <sup>1)</sup>Herav til rotskjær 1 682 tonn.

*Midlertidig lov av 30. juni 1950 om eiendomsrett til fiskefartøyer m. v. er ved lov av 26. juni 1953 gitt forlenget gyldighet til 30. juni 1954.*

Lov av 26. juni 1953 om endring i lov av 5. desember 1917 om registrering og merking av fiskefartøyer m. v.:

## I.

I lov av 5. desember 1917 om registrering og merking av fiskefartøyer m. v. gjøres følgende endringer:

1. Lovens titel skal være:  
Lov om registrering og merking av fiskefartøyer.
2. Følgende bestemmelser skal heretter lyde:

## § 1, første ledd.

Fartøyer og båter som brukes til fiske eller fangst, skal innføres i et register over merkepliktige norske fiskefartøyer og merkes overensstemmende med denne lov uten hensyn til forskriftene i lov om Registrering af Skibe af 4. mai 1901 (jfr. tillægslov av 14. juli 1909).

## § 2, annet ledd.

Oppheves.

## II.

Denne lov trer i kraft fra den tid Kongen bestemmer.

Transportfartøy som er registrert i medhold av lov av 5. desember 1917 om registrering og merking av fiskefartøyer m. v., blir fra samme tid å slette av merkeregisteret. Merker som er påført slikt fartøy i henhold til bestemmelsene i nevnte lovs § 8, skal fjernes og merkebrevet tilbakeleveres tilsynsmannen i vedkommende merke-distrikt.

Ved kgl. resol. av 4. september 1953 er bestemt at loven trer i kraft fra 1. oktober 1953.

*Lov av 3. juli 1953 om sjøtrygdslag.*

Loven fastsetter nærmere regler for gjensidige sjøforsikringsselskaper for fiskefartøyer og fiskeredskaper, som

Forts. s. 452.

«Etter det resultat jeg er kommet til, er det tilstrekkelig for meg å drøfte den del av anken som går ut på at tiltalte med urette er frifunnet på grunn av unnskyldelig rettsvillfarelse. Jeg finner at denne anke må tas til følge, og kan henvise til den begrunnelse som er gitt av herredsrettens formann. Av den som driver virksomhet som fisketilvirker må det kreves at han setter seg inn i de regler som er gitt om behandling av fisken. Hverken den omstendighet at det var første år tiltalte drev som tilvirker, eller at det angivelig skal være vanlig at tilvirkerne overtrer forskriftene på det punkt det her er tale om, kan danne grunnlag for en unnskyldelig rettsvillfarelse.

Det er anført av tiltalte, og godtatt av flertallet i herredsretten at han bare har latt være å skylle etter flekkingen den fisken som var skikkelig bløgget og derfor ikke inneholdt noe blod, men var hvit og fin. Herredsrettens flertall — domsmennene — sier om dette at de «finner at tiltalte har gått fram på den eneste forsvarlige måte og at det er direkte galt å vaske fisken etter flekkingen når den ikke trenger det. Det er derfor ingen av dem som skjønner seg på saltfisk som følger forskriftene på det punkt.»

Selv om det var slik at forskriftene på dette punkt var uheldige, kunne det ikke gjøre tiltaltes ubekjenskap med dem unnskyldelig. Jeg nevner likevel at domsmennenes syn er imøtegått i en uttalelse fra fiskeridirektøren av 5. februar 1953, som Fiskeridepartementet har sluttet seg til i en påtegning av 11. s. m. Det heter i denne uttalelse bl. a.: «For ukyndige på området kan kanskje kravene til renslighet i tilvirkerforskriftene synes overdrevne, men ikke desto mindre er de helt nødvendige skal man få et holdbart produkt. Vasking etter flekking er helt påkrevd for å befri fisken for slim og blod som påføres den når den passerer flekkerbenken. Dessuten vil det selv på en fisk som er bløgget mens den var levende være en del blodrester langs sporbenet. Får man ikke disse blodrester presset ut og vasket bort før fisken saltes, vil den senere som klippfisk få en fremtredende mørk kulør langs sporbenet, hva der vil skjemme en ellers velbehandlet fisk. Det er også all grunn til å tro at fisk som ikke er kommet helt ren i saltet lettere vil være mottakelig for både brun- og rødmidd hvis man treffer på uheldige værforhold under tørringen. — — — Med hensyn til tiltaltes påstand om at fisken blir sur hvis den vaskes umiddelbart før saltingen, kan en slik uttalelse ikke tilskrives annet enn ukyndighet. Slik som man nå for tiden måker fisken ned i salt er det så vidt ingen fare for at den blir sur.»

*Lov av 12. desember 1952 om endring av § 17 i lov av 6. august 1897 angående skrefiskeriene i Lofoten er ved lov av 5. juni 1953 gitt forlenget gyldighet til 1. juli 1954.*

*Midlertidig lov av 2. juli 1948 om regulering av produksjon, omsetning og utførsel av fisk og fiskevarer m. v. er ved lov av 5. juni 1953 gitt forlenget gyldighet til 1. juli 1955.*

*Midlertidig lov av 25. juni 1937 om utførsel av hermetisk nedlagt brisling og sild er ved lov av 26. juni 1953 gitt forlenget gyldighet til 31. desember 1954.*

## Fangstmengden i Møre og Romsdal fordelt på måneder 1951<sup>1)</sup>

|                     | Jan.   | Febr.  | Mars  | April | Mai   | Juni  | Juli  | Aug.  | Sept. | Okt.  | Nov.  | Des. | Kor-reksj. | I alt   |
|---------------------|--------|--------|-------|-------|-------|-------|-------|-------|-------|-------|-------|------|------------|---------|
|                     | tonn   | tonn   | tonn  | tonn  | tonn  | tonn  | tonn  | tonn  | tonn  | tonn  | tonn  | tonn | tonn       | tonn    |
| Vintersild .....    | 115729 | 192485 | 5 343 | —     | —     | —     | —     | —     | —     | —     | —     | —    | —          | 355 557 |
| Fetsild .....       | —      | —      | —     | 4 060 | 2 291 | 759   | 496   | 249   | 183   | 119   | 60    | —    | —          | 8 217   |
| Småsild .....       | —      | —      | —     | 45    | 3 210 | 3 907 | 2 638 | 1 440 | 528   | 242   | 188   | 15   | —          | 12 213  |
| Skrei .....         | 66     | 1 064  | 1 909 | 270   | —     | —     | —     | —     | —     | —     | —     | —    | 415        | 3 724   |
| Annen torsk .....   | 361    | 43     | 22    | 91    | 363   | 185   | 157   | 201   | 88    | 70    | 56    | 51   | 37 143     | 38 143  |
| Sei .....           | 275    | 516    | 1 771 | 223   | 548   | 938   | 672   | 98    | 16    | 34    | 261   | 141  | 1 489      | 7 036   |
| Hyse .....          | 59     | 111    | 54    | 136   | 321   | 295   | 171   | 109   | 30    | 48    | 53    | 24   | 180        | 1 591   |
| Lange .....         | 50     | 28     | 16    | 44    | 224   | 1 753 | 1 141 | 359   | 155   | 104   | 180   | 17   | 33         | 4 038   |
| Blålange .....      | —      | —      | —     | —     | 2     | 138   | 82    | 24    | 10    | 8     | 4     | —    | 404        | 672     |
| Brosme .....        | 44     | 52     | 27    | 94    | 259   | 747   | 735   | 652   | 224   | 110   | 131   | 10   | ÷ 57       | 3 028   |
| Lyr .....           | —      | —      | —     | 92    | 29    | 10    | 8     | 7     | —     | 2     | 2     | 2    | 299        | 451     |
| Hummer .....        | —      | —      | —     | —     | 7     | 29    | 26    | 1     | —     | 40    | 31    | 5    | 22         | 161     |
| Reker .....         | 9      | 7      | 5     | 3     | —     | 3     | 1     | 3     | 1     | 35    | 10    | 6    | 1          | 84      |
| Krabbe .....        | —      | —      | —     | —     | —     | —     | —     | —     | 215   | 186   | 65    | 19   | 247        | 732     |
| Makrellstørje ..... | —      | —      | —     | —     | —     | —     | 9     | 40    | 87    | 128   | 5     | —    | ÷ 20       | 249     |
| Kveite .....        | 5      | 11     | 1     | 13    | 53    | 371   | 183   | 241   | 172   | 171   | 167   | 9    | 394        | 1 791   |
| Rødspette .....     | 2      | 4      | 8     | —     | 5     | —     | 3     | —     | 1     | —     | 3     | —    | 65         | 91      |
| Mareflyndre .....   | —      | 1      | —     | —     | —     | 4     | 6     | 6     | 2     | 2     | 1     | —    | ÷ 7        | 15      |
| Uer .....           | —      | —      | 1     | 1     | 62    | 7     | —     | —     | —     | 1     | —     | —    | 8          | 80      |
| Steinbit .....      | —      | —      | —     | —     | —     | —     | —     | —     | —     | —     | —     | —    | 4          | 4       |
| Pigghå .....        | 578    | 755    | 141   | 97    | 18    | 31    | 5     | 48    | 60    | 92    | 283   | 24   | 175        | 2 307   |
| Håbrann .....       | 1      | 2      | —     | —     | 34    | 9     | 3     | 26    | 1     | 7     | 17    | —    | 61         | 161     |
| Skate .....         | 23     | 29     | 4     | 29    | 61    | 59    | 24    | 26    | 13    | 31    | 103   | 8    | 56         | 466     |
| Annet .....         | 19     | 15     | 8     | 6     | 16    | 8     | 13    | 23    | 14    | 25    | 16    | 6    | 9 172      | 9 341   |
| I alt .....         | 159221 | 195177 | 9 310 | 5 204 | 7 503 | 9 253 | 6 373 | 3 553 | 1 800 | 1 455 | 1 636 | 337  | 50 018     | 450 840 |
| % .....             | 35,3   | 43,3   | 2,1   | 1,1   | 1,7   | 2,0   | 1,4   | 0,8   | 0,4   | 0,3   | 0,4   | 0,1  | 11,1       | 100,0   |

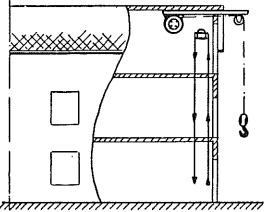
## Fangstmengden i Finnmark fordelt på måneder 1951.<sup>1)</sup>

|                   | Jan.  | Febr. | Mars   | April  | Mai    | Juni  | Juli  | Aug.   | Sept. | Okt.  | Nov.   | Des.  | Kor-reksj. | I alt   |
|-------------------|-------|-------|--------|--------|--------|-------|-------|--------|-------|-------|--------|-------|------------|---------|
|                   | tonn  | tonn  | tonn   | tonn   | tonn   | tonn  | tonn  | tonn   | tonn  | tonn  | tonn   | tonn  | tonn       | tonn    |
| Fetsild .....     | —     | —     | —      | —      | —      | 3     | 10    | 99     | —     | 1     | 115    | 23    | —          | 251     |
| Småsild .....     | 1 483 | 2 010 | 2 830  | 1 984  | 6 519  | 5 777 | 2 099 | 1 942  | 4     | 4 202 | 7 831  | 1 101 | —          | 37 782  |
| Skrei .....       | 3 428 | 3 202 | 4 189  | —      | —      | —     | —     | —      | —     | —     | —      | —     | 418        | 11 237  |
| Loddetorsk .....  | —     | —     | 1 193  | 7 052  | 12 263 | 1 844 | —     | —      | —     | —     | —      | —     | ÷ 608      | 21 744  |
| Annen torsk ..... | —     | —     | —      | —      | —      | 110   | 593   | 582    | 398   | 1 077 | 3 372  | 4 132 | 2 728      | 72 992  |
| Sei .....         | 20    | 1     | 4      | 44     | 178    | 582   | 2 150 | 7 749  | 7 546 | 2 654 | 170    | 32    | 1 423      | 22 553  |
| Hyse .....        | 2 150 | 391   | 116    | 291    | 954    | 280   | 737   | 1 113  | 598   | 720   | 1 570  | 2 612 | 645        | 12 177  |
| Brosme .....      | 59    | 56    | 12     | 44     | 194    | 20    | 14    | 13     | 14    | 7     | 27     | 23    | 118        | 601     |
| Kveite .....      | 43    | 114   | 116    | 142    | 228    | 100   | 55    | 52     | 82    | 58    | 105    | 94    | 195        | 1 384   |
| Blåkveite .....   | —     | —     | 3      | 27     | 67     | 102   | 26    | 7      | 1     | 7     | 24     | 6     | 39         | 309     |
| Flyndre .....     | 20    | 38    | 71     | 8      | 11     | 174   | 76    | 36     | 51    | 39    | 18     | 20    | ÷ 77       | 485     |
| Uer .....         | 29    | 16    | 2      | 16     | 285    | 18    | 7     | 2      | 58    | 95    | 18     | 13    | 243        | 802     |
| Steinbit .....    | 3     | 34    | 115    | 1 030  | 1 231  | 762   | 439   | 42     | 17    | 10    | 23     | 12    | 168        | 3 886   |
| Lodde .....       | —     | —     | 1 874  | 3 578  | 3 270  | —     | —     | —      | —     | —     | —      | —     | —          | 8 722   |
| Annet .....       | —     | —     | —      | —      | —      | —     | —     | —      | —     | —     | —      | 6     | 20 147     | 20 153  |
| I alt .....       | 7 235 | 5 862 | 10 525 | 14 216 | 25 200 | 9 772 | 6 206 | 11 637 | 8 769 | 8 870 | 13 273 | 8 074 | 25 439     | 155 078 |
| % .....           | 4,7   | 3,8   | 6,8    | 9,2    | 16,2   | 6,4   | 4,0   | 7,5    | 5,6   | 5,7   | 8,5    | 5,2   | 16,4       | 100,0   |

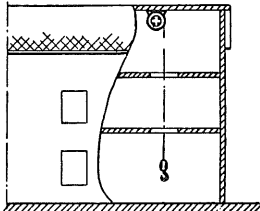
<sup>1)</sup> Fordelingen på måneder er foretatt hovedsakelig etter de foreløpige ukeoppgaver i «Fiskets Gang».



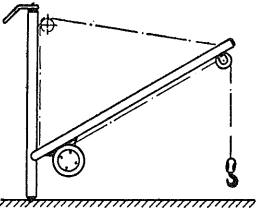
Noen arrangements for utvendig og innenhus heising:



Fast montert elektrotalje for heising gjennom gulvluker. Taljen kan betjenes fra alle etasjer.



Fast montert elektrotalje med ledeskive for utvendig heising. Taljen kan betjenes fra alle etasjer.



Elektrotalje montert på svingkran. Taljen kan lett monteres på tidligere hånddrevet svingkran.

# Taljer i Tubener -

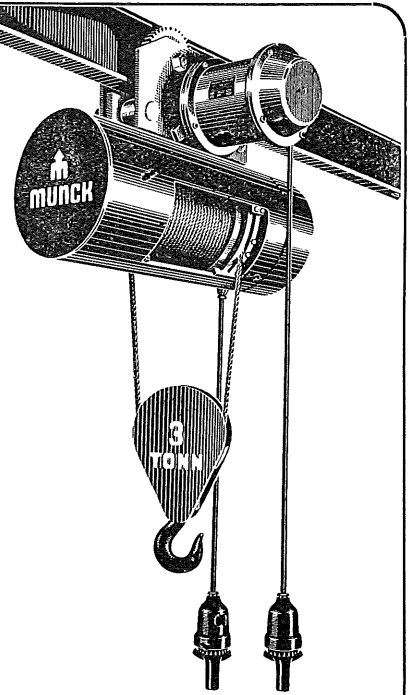
av **MUNCK** fabrikat gjør daglig sin innsats i arbeidslivet. I storindustri og i fiskevær, i lagerhus og monteringshaller - hvor tunge ting skal løftes, transporteres eller stables - ser man oftere og oftere elektrotaljen arbeide i «flyttegjengen» sted.

I Norge har vi levert de aller fleste av de taljer som er installert i de senere år. En stadig økende eksport, særlig til Sverige, viser at også utlandet anerkjenner **MUNCK** elektrotaljer — **det rasjonelle transportverktøy.**

Har De problemer med transport eller lagring av gods, vil vi gjerne få sende Dem forslag.

**SVERRE MUNCK**  
ELEKTRO-MEKANISK INDUSTRI  
BERGEN

Oslokontor: Postboks 67, Bekkelaget, tlf. 68 75 93.  
Kr.sand S.: Repr. Mangor Jensen, ingeniørfirma, tlf. 4123.  
Narvik: Servicekontor, tlf. 604.



**munch**



Våre 3 hovedtyper av elektrotaljer leveres i over 300 utførelser med løftkapasiteter fra 250 kg til 20 tonn, fast montert eller på lopekatt for kjøring med hånd eller el.drift.

**ELEKTROTALJER • KRANER • PERSON- og VAREHEISER**



Ståldorrien „Traust“  
i arbeid

**LEIRVIK SVEIS**  
TLF. 363 • STORD, NORWAY

**Averter i Fiskets Gang!**

**Abonner på Fiskets Gang!**

Norges utførsel av sjøprodukter fra 1. januar til 29. august 1953 og i uken som endte 29. august.

450

| TOLLSTEDER        | Fersk sild i alt      | Fersk storsild     | Fersk vårsild      | Fersk forfangst-sild | Fersk feit- og nord-sjø-sild | Fersk brisling og småsild | Frossen sild i alt    | Frossen storsild   | Frossen vårsild    | Frossen forfangst-sild | Frossen feit- og nord-sjø-sild | Frossen brisling og småsild | Fersk fisk i alt      | Fersk torsk        | Fersk sei          | Fersk hyse         | Fersk kveite       | Fersk flyndre      | Fersk makrell      | Fersk laks         |
|-------------------|-----------------------|--------------------|--------------------|----------------------|------------------------------|---------------------------|-----------------------|--------------------|--------------------|------------------------|--------------------------------|-----------------------------|-----------------------|--------------------|--------------------|--------------------|--------------------|--------------------|--------------------|--------------------|
|                   | Stat.nr. 031 01 01-05 | Stat.nr. 031 01.01 | Stat.nr. 031 01.02 | Stat.nr. 031 01.03   | Stat.nr. 031 01.04           | Stat.nr. 031 01.05        | Stat.nr. 031 01.06-11 | Stat.nr. 031 01.06 | Stat.nr. 031 01.07 | Stat.nr. 031 01.08     | Stat.nr. 031 01.09             | Stat.nr. 031 01.11          | Stat.nr. 031 01.12-41 | Stat.nr. 031 01.12 | Stat.nr. 031 01.13 | Stat.nr. 031 01.14 | Stat.nr. 031 01.22 | Stat.nr. 031 01.25 | Stat.nr. 031 01.28 | Stat.nr. 031 01.33 |
|                   | tonn                  | tonn               | tonn               | tonn                 | tonn                         | tonn                      | tonn                  | tonn               | tonn               | tonn                   | tonn                           | tonn                        | tonn                  | tonn               | tonn               | tonn               | tonn               | tonn               | tonn               | tonn               |
| Fredrikstad ..... | 57                    | 32                 | 25                 | —                    | —                            | —                         | —                     | —                  | —                  | —                      | —                              | —                           | 124                   | —                  | —                  | —                  | —                  | —                  | —                  | —                  |
| Oslo .....        | 7                     | 7                  | —                  | —                    | —                            | —                         | —                     | —                  | —                  | —                      | —                              | —                           | 67                    | 2                  | 18                 | 2                  | 7                  | 1                  | —                  | 33                 |
| Kristiansand S .. | 19                    | —                  | —                  | —                    | —                            | 19                        | 22                    | 12                 | —                  | —                      | —                              | 10                          | 283                   | 4                  | —                  | —                  | —                  | —                  | 192                | 7                  |
| Egersund .....    | —                     | —                  | —                  | —                    | —                            | —                         | —                     | —                  | —                  | —                      | —                              | —                           | 2                     | —                  | —                  | —                  | —                  | —                  | —                  | —                  |
| Stavanger .....   | 17                    | —                  | —                  | —                    | —                            | 17                        | 2 059                 | 1 147              | 912                | —                      | —                              | —                           | 337                   | —                  | —                  | 17                 | —                  | 2                  | 18                 | 13                 |
| Kopervik .....    | —                     | —                  | —                  | —                    | —                            | —                         | 364                   | 183                | 181                | —                      | —                              | —                           | —                     | —                  | —                  | —                  | —                  | —                  | —                  | —                  |
| Haugesund .....   | 8 407                 | —                  | 8 386              | 21                   | —                            | —                         | 1 412                 | 639                | 773                | —                      | —                              | —                           | 133                   | —                  | —                  | 9                  | —                  | 1                  | 90                 | —                  |
| Bergen .....      | 6 418                 | 5 431              | 257                | 456                  | —                            | 274                       | 5 241                 | 3 290              | 1 876              | 75                     | —                              | —                           | 6 092                 | 1 305              | 469                | 152                | 76                 | 89                 | —                  | 81                 |
| Florø .....       | 8 654                 | 5 329              | 3 325              | —                    | —                            | —                         | 345                   | 226                | 119                | —                      | —                              | —                           | 73                    | —                  | —                  | —                  | —                  | —                  | —                  | —                  |
| Måløy .....       | 10 592                | 7 349              | 3 225              | 18                   | —                            | —                         | 2 853                 | 2 064              | 515                | 274                    | —                              | —                           | 1 547                 | 23                 | 2                  | 62                 | 17                 | 7                  | —                  | 7                  |
| Ålesund .....     | 2 820                 | 1 621              | 1 169              | 30                   | —                            | —                         | 4 912                 | 3 461              | 864                | 587                    | —                              | —                           | 2 157                 | 370                | 47                 | 463                | 281                | 17                 | —                  | 8                  |
| Molde .....       | 45                    | 27                 | —                  | —                    | —                            | —                         | 863                   | 559                | 131                | 173                    | —                              | —                           | 107                   | —                  | —                  | 3                  | —                  | —                  | —                  | —                  |
| Kristiansund N .. | —                     | —                  | —                  | —                    | —                            | —                         | 2 171                 | 1 622              | 271                | 278                    | —                              | —                           | 154                   | 12                 | —                  | 14                 | 39                 | 6                  | —                  | 1                  |
| Trondheim .....   | 46                    | 39                 | —                  | —                    | —                            | 7                         | 1 452                 | 1 206              | 165                | 47                     | —                              | 34                          | 558                   | 121                | —                  | 48                 | 201                | 74                 | —                  | 91                 |
| Bodø .....        | —                     | —                  | —                  | —                    | —                            | —                         | —                     | —                  | —                  | —                      | —                              | —                           | 9                     | —                  | —                  | —                  | 8                  | 1                  | —                  | —                  |
| Svolvær .....     | —                     | —                  | —                  | —                    | —                            | —                         | —                     | —                  | —                  | —                      | —                              | —                           | 258                   | 113                | —                  | 43                 | 23                 | 47                 | —                  | —                  |
| Tromsø .....      | 44                    | —                  | 29                 | —                    | —                            | 15                        | 216                   | 78                 | 106                | —                      | 12                             | 20                          | 431                   | 140                | —                  | 59                 | 165                | 15                 | —                  | 5                  |
| Hammerfest .....  | —                     | —                  | —                  | —                    | —                            | —                         | —                     | —                  | —                  | —                      | —                              | —                           | 88                    | 6                  | —                  | 26                 | 23                 | 22                 | —                  | 1                  |
| Vardø .....       | —                     | —                  | —                  | —                    | —                            | —                         | —                     | —                  | —                  | —                      | —                              | —                           | 12                    | 5                  | —                  | 3                  | —                  | 4                  | —                  | —                  |
| Andre .....       | 48                    | 17                 | 11                 | —                    | —                            | 20                        | 9                     | 4                  | —                  | —                      | —                              | 5                           | 315                   | 27                 | —                  | 1                  | 106                | 30                 | 41                 | 2                  |
| I alt .....       | 37 174                | 19 852             | 16 427             | 525                  | —                            | 370                       | 21 919                | 14 491             | 5 913              | 1 434                  | 12                             | 69                          | 1 2747                | 2 124              | 540                | 902                | 946                | 316                | 341                | 249                |
| I uken*) ..       | 46                    | —                  | —                  | —                    | —                            | 46                        | 20                    | —                  | —                  | —                      | —                              | 20                          | 7 06                  | 4                  | —                  | 9                  | 47                 | —                  | —                  | 1                  |

\*) På grunn av korreksjoner og avrunding av tallene til nærmeste hele tonn vil summen av uketallene ikke alltid stemme med tallene for vi alts. Dessuten vil oppgavene fra noen av de nordligste

poststeder på grunn av den sene postgang ikke være kommet inn ved ukeoppgjørets slutt. Utførselen blir i slike tilfelle ikke tatt med i uken, men kommer bare med i tallene hittil i år.

| TOLLSTEDER        | Fersk ål           | Fersk skate og rokke | Fersk pigghå       | Fersk håbrann      | Fersk makrell-størje | Fersk rogn         | Annen fersk fisk                   | Fersk filet i alt     | Frossen filet i alt   | Frossen torske-filet | Frossen seifilet   | Frossen hysefilet  | Annen frossen filet   | Rund-frossen fisk i alt | Rund-frossen makrell | Rund-frossen laks  | Rund-frossen makrell-størje | Annen rund-frossen fisk        | Tørrfisk i alt        | Klipp-fisk i alt      |
|-------------------|--------------------|----------------------|--------------------|--------------------|----------------------|--------------------|------------------------------------|-----------------------|-----------------------|----------------------|--------------------|--------------------|-----------------------|-------------------------|----------------------|--------------------|-----------------------------|--------------------------------|-----------------------|-----------------------|
|                   | Stat.nr. 031 01.35 | Stat.nr. 031 01.36   | Stat.nr. 031 01.37 | Stat.nr. 031 01.38 | Stat.nr. 031 01.39   | Stat.nr. 031 01.41 | 031 01.15-21 23.26-27 29-32.34.40. | Stat.nr. 031 01 42-56 | Stat.nr. 031 01.88-99 | Stat.nr. 031 01.88   | Stat.nr. 031 01.89 | Stat.nr. 031 01.91 | Stat.nr. 031 01.92-99 | Stat.nr. 031 01.57-87   | Stat.nr. 031 01.74   | Stat.nr. 031 01.78 | Stat.nr. 031 01.85          | 031 01.57-73 75-77.79-84 86-87 | Stat.nr. 031 02.11-18 | Stat.nr. 031 02.21-25 |
|                   | tonn               | tonn                 | tonn               | tonn               | tonn                 | tonn               | tonn                               | tonn                  | tonn                  | tonn                 | tonn               | tonn               | tonn                  | tonn                    | tonn                 | tonn               | tonn                        | tonn                           | tonn                  | tonn                  |
| Fredrikstad ..    | 124                | —                    | —                  | —                  | —                    | —                  | —                                  | —                     | —                     | —                    | —                  | —                  | —                     | —                       | —                    | —                  | —                           | —                              | —                     | —                     |
| Oslo .....        | —                  | —                    | —                  | —                  | —                    | 1                  | 3                                  | —                     | 59                    | 36                   | —                  | —                  | 5                     | 18                      | 51                   | —                  | 31                          | —                              | 20                    | —                     |
| Kristiansand S .. | 8                  | 4                    | —                  | —                  | —                    | —                  | 68                                 | —                     | —                     | —                    | —                  | —                  | —                     | 538                     | 506                  | —                  | —                           | 32                             | —                     | 40                    |
| Egersund .....    | —                  | —                    | —                  | —                  | —                    | —                  | 2                                  | —                     | —                     | —                    | —                  | —                  | —                     | —                       | —                    | —                  | —                           | —                              | —                     | —                     |
| Stavanger .....   | 31                 | 15                   | 12                 | —                  | 164                  | —                  | 65                                 | —                     | —                     | —                    | —                  | —                  | —                     | 910                     | 863                  | 1                  | 18                          | 28                             | —                     | 1                     |
| Kopervik .....    | —                  | —                    | —                  | —                  | —                    | —                  | —                                  | —                     | —                     | —                    | —                  | —                  | —                     | 135                     | 123                  | —                  | 6                           | 6                              | —                     | —                     |
| Haugesund .....   | —                  | 3                    | 27                 | —                  | —                    | —                  | 3                                  | 2                     | —                     | —                    | —                  | —                  | —                     | 531                     | 484                  | 1                  | 43                          | 3                              | —                     | —                     |
| Bergen .....      | 51                 | 8                    | 1 157              | 83                 | 2 422                | 73                 | 126                                | 28                    | 83                    | —                    | —                  | —                  | 83                    | 632                     | 144                  | 90                 | 233                         | 165                            | 5 794                 | 1 205                 |
| Florø .....       | —                  | —                    | 73                 | —                  | —                    | —                  | —                                  | —                     | —                     | —                    | —                  | —                  | —                     | 39                      | —                    | —                  | 21                          | 18                             | —                     | —                     |
| Måløy .....       | —                  | 15                   | 1 405              | —                  | —                    | 2                  | 7                                  | 4                     | 75                    | —                    | —                  | —                  | 75                    | 580                     | —                    | 22                 | 90                          | 468                            | —                     | 106                   |
| Ålesund .....     | 1                  | 68                   | 70                 | 80                 | —                    | 33                 | 719                                | —                     | 7                     | —                    | —                  | —                  | 7                     | 770                     | —                    | 21                 | 320                         | 429                            | 616                   | 7 570                 |
| Molde .....       | —                  | —                    | 43                 | —                  | 58                   | —                  | 3                                  | —                     | —                     | —                    | —                  | —                  | —                     | —                       | —                    | —                  | —                           | —                              | —                     | —                     |
| Kristiansund N .. | —                  | 19                   | 57                 | —                  | —                    | 4                  | 2                                  | —                     | 1 348                 | 154                  | 49                 | 540                | 605                   | 237                     | 1                    | 7                  | 166                         | 63                             | 576                   | 9 119                 |
| Trondheim .....   | —                  | 1                    | —                  | —                  | 16                   | 2                  | 4                                  | 31                    | 1 209                 | 566                  | 4                  | 196                | 443                   | 488                     | —                    | 312                | 76                          | 100                            | 166                   | —                     |
| Bodø .....        | —                  | —                    | —                  | —                  | —                    | —                  | —                                  | —                     | 23                    | —                    | 20                 | —                  | 3                     | 87                      | —                    | —                  | 72                          | 15                             | —                     | 570                   |
| Svolvær .....     | —                  | 1                    | —                  | —                  | —                    | 30                 | 1                                  | —                     | 299                   | 239                  | 14                 | —                  | 46                    | 103                     | —                    | —                  | 56                          | 47                             | 1 315                 | —                     |
| Tromsø .....      | —                  | 2                    | —                  | —                  | —                    | 31                 | 14                                 | 5                     | 309                   | 41                   | 4                  | 181                | 83                    | 115                     | —                    | 83                 | —                           | 32                             | 816                   | —                     |
| Hammerfest .....  | —                  | —                    | —                  | —                  | —                    | 10                 | —                                  | 1                     | 351                   | 137                  | 50                 | 118                | 46                    | 62                      | —                    | 43                 | —                           | 19                             | 121                   | —                     |
| Vardø .....       | —                  | —                    | —                  | —                  | —                    | —                  | —                                  | —                     | 177                   | 10                   | —                  | 61                 | 106                   | —                       | —                    | —                  | —                           | —                              | —                     | —                     |
| Andre .....       | 75                 | 3                    | —                  | —                  | 14                   | —                  | 16                                 | 18                    | 83                    | 53                   | —                  | —                  | 30                    | 693                     | 606                  | 84                 | —                           | 3                              | 288                   | —                     |
| I alt .....       | 290                | 139                  | 2 844              | 163                | 2 674                | 186                | 1 033                              | 89                    | 4 023                 | 1 236                | 141                | 1 101              | 1 545                 | 5 971                   | 2 727                | 695                | 1 101                       | 1 448                          | 9 692                 | 18 611                |
| I uken*) ..       | 38                 | 4                    | 20                 | —                  | 558                  | —                  | 3                                  | —                     | 62                    | —                    | —                  | 49                 | 11                    | 826                     | 800                  | 8                  | 15                          | 3                              | 716                   | 81                    |

Nr. 37, 17. september 1953.

| TOLLSTEDER               | Saltet sild i alt     | Saltet vårsild     | Saltet storsild    | Saltet feitt- og småsild | Saltet skjæresild  | Saltet nord-sjøsild | Saltet islands-sild | Saltet brisling    | Krydder saltet sild | Krydder saltet brisling | Saltet fisk i alt     | Saltet rogn i alt     | Røykt sild og fisk i alt | Hummer             | Reker              | Andre skalldyr               | Hermetikk i alt       | Sildmjøl           | Fiske-mjøl         | Tang-mjøl          |
|--------------------------|-----------------------|--------------------|--------------------|--------------------------|--------------------|---------------------|---------------------|--------------------|---------------------|-------------------------|-----------------------|-----------------------|--------------------------|--------------------|--------------------|------------------------------|-----------------------|--------------------|--------------------|--------------------|
|                          | Stat.nr. 031 02.31-37 | Stat.nr. 031 02.31 | Stat.nr. 031 02.32 | Stat.nr. 031 02.33       | Stat.nr. 031 02.34 | Stat.nr. 031 02.35  | Stat.nr. 031 02.36  | Stat.nr. 031 02.37 | Stat.nr. 031 02.41  | Stat.nr. 031 02.42      | Stat.nr. 031 02.51-69 | Stat.nr. 291 09.31-32 | Stat.nr. 031 02.71-79    | Stat.nr. 031 03.11 | Stat.nr. 031 03.14 | Stat.nr. 031 03.12.13 .15.16 | Stat.nr. 032 01.11-70 | Stat.nr. 081 04.11 | Stat.nr. 081 04.12 | Stat.nr. 081 09.17 |
| Fredrikstad . . . . .    | —                     | —                  | —                  | —                        | —                  | —                   | —                   | —                  | 41                  | —                       | —                     | —                     | —                        | —                  | 6                  | —                            | 144                   | —                  | —                  | —                  |
| Oslo . . . . .           | —                     | —                  | —                  | —                        | —                  | —                   | —                   | —                  | —                   | —                       | —                     | 18                    | 20                       | 11                 | 2                  | 233                          | —                     | —                  | —                  | —                  |
| Kristiansand S . . . . . | —                     | —                  | —                  | —                        | —                  | —                   | —                   | —                  | —                   | —                       | 12                    | —                     | —                        | 64                 | 236                | —                            | 25                    | 86                 | 440                | —                  |
| Egersund . . . . .       | —                     | —                  | —                  | —                        | —                  | —                   | —                   | —                  | —                   | —                       | —                     | —                     | —                        | —                  | 47                 | —                            | 10                    | 4 720              | —                  | —                  |
| Stavanger . . . . .      | 219                   | —                  | 190                | 8                        | —                  | —                   | 21                  | —                  | 126                 | 4                       | 10                    | —                     | 185                      | 151                | 293                | —                            | 7 909                 | 4 956              | 16                 | —                  |
| Kopervik . . . . .       | 3 709                 | 1 975              | 1 691              | 38                       | —                  | 5                   | —                   | —                  | 38                  | —                       | —                     | —                     | 8                        | —                  | 42                 | —                            | —                     | 377                | —                  | —                  |
| Haugesund . . . . .      | 8 735                 | 4 172              | 4 386              | 65                       | 15                 | 14                  | 83                  | —                  | 96                  | —                       | 20                    | —                     | 66                       | —                  | 1                  | —                            | 380                   | 19 629             | —                  | —                  |
| Bergen . . . . .         | 18 828                | 87                 | 17 498             | 231                      | 103                | 3                   | 906                 | —                  | 1 348               | —                       | 32                    | 829                   | 335                      | 67                 | 36                 | —                            | 4 380                 | 9 510              | 32                 | —                  |
| Florø . . . . .          | 3 229                 | —                  | 3 229              | —                        | —                  | —                   | —                   | —                  | —                   | —                       | —                     | —                     | —                        | —                  | —                  | —                            | 120                   | 2 738              | —                  | —                  |
| Måløy . . . . .          | 1 323                 | —                  | 1 323              | —                        | —                  | —                   | —                   | —                  | 267                 | —                       | —                     | —                     | —                        | —                  | 15                 | —                            | 205                   | 6 499              | 252                | —                  |
| Ålesund . . . . .        | 7 745                 | 4                  | 7 377              | —                        | 3                  | —                   | 361                 | —                  | 73                  | —                       | 142                   | 692                   | 1 203                    | —                  | 11                 | 1                            | 267                   | 1 6550             | 597                | 66                 |
| Molde . . . . .          | 2 627                 | —                  | 2 627              | —                        | —                  | —                   | —                   | —                  | 58                  | —                       | 38                    | —                     | —                        | —                  | 2                  | —                            | —                     | 1 040              | —                  | —                  |
| Kristiansund N . . . . . | 842                   | —                  | 817                | —                        | 25                 | —                   | —                   | —                  | —                   | —                       | —                     | 209                   | 25                       | —                  | 37                 | 11                           | 374                   | 1 275              | 517                | 816                |
| Trondheim . . . . .      | 234                   | —                  | 164                | 70                       | —                  | —                   | —                   | —                  | —                   | —                       | 5                     | 37                    | —                        | —                  | 128                | —                            | 930                   | 5 600              | —                  | —                  |
| Bodø . . . . .           | —                     | —                  | —                  | —                        | —                  | —                   | —                   | —                  | —                   | —                       | —                     | —                     | —                        | —                  | 5                  | —                            | —                     | 876                | 56                 | —                  |
| Svolvær . . . . .        | —                     | —                  | —                  | —                        | —                  | —                   | —                   | —                  | —                   | —                       | 21                    | 1 454                 | —                        | —                  | 21                 | —                            | 103                   | 500                | 1 655              | —                  |
| Tromsø . . . . .         | 32                    | —                  | 5                  | —                        | —                  | —                   | 27                  | —                  | —                   | —                       | —                     | 30                    | —                        | —                  | 82                 | —                            | 15                    | 2 050              | 196                | —                  |
| Hammerfest . . . . .     | —                     | —                  | —                  | —                        | —                  | —                   | —                   | —                  | —                   | —                       | —                     | —                     | —                        | —                  | —                  | —                            | 6                     | 1 755              | 987                | —                  |
| Vardø . . . . .          | —                     | —                  | —                  | —                        | —                  | —                   | —                   | —                  | —                   | —                       | —                     | —                     | —                        | —                  | —                  | —                            | —                     | —                  | 2 024              | —                  |
| Andre . . . . .          | 2 076                 | 910                | 1 061              | 60                       | —                  | 1                   | 44                  | —                  | 13                  | —                       | —                     | —                     | —                        | 9                  | 217                | 8                            | 125                   | 1 019              | 360                | 116                |
| I alt . . . . .          | 49 599                | 7 148              | 40 368             | 472                      | 146                | 23                  | 1 442               | —                  | 2 060               | 4                       | 280                   | 3 251                 | 1 840                    | 311                | 1 190              | 22                           | 15 226                | 79 180             | 7 132              | 998                |
| uken*) . . . . .         | 1 006                 | —                  | 853                | —                        | —                  | 14                  | 139                 | —                  | 74                  | —                       | 46                    | 8                     | 41                       | 6                  | 41                 | 2                            | 550                   | 1 313              | 563                | 71                 |

| TOLLSTEDER               | Andre for-stoffer        | Sperm- og bot-tlenose-olje, rå | Rå selolje         | Høyvit-hold. sjødyr-olje | Håkjerr-tran, a. hai-tran, haiolje | Damp-medisin-tran     | Veteri-nærtran     | Blank tran         | Brun-blank tran    | Brun tran          | Blan-dings-tran    | Avfalls-tran og olje | Pol., raff. sjø-dyrolje, matbruk | Annen pol. og raff. sjø-dyrolje | Herdet spise-fett av sjø-dyrolje | Herdet tekn. fett av sjø-dyrolje | Olein, fettsyre av sjø-dyrolje | Sel-, kobbe- og klappm.-skinn | Annet  |
|--------------------------|--------------------------|--------------------------------|--------------------|--------------------------|------------------------------------|-----------------------|--------------------|--------------------|--------------------|--------------------|--------------------|----------------------|----------------------------------|---------------------------------|----------------------------------|----------------------------------|--------------------------------|-------------------------------|--|
|                          | 081 04. 22.23, 081 09.15 | Stat.nr. 411 01.12             | Stat.nr. 411 01.14 | Stat.nr. 411 01.17       | Stat.nr. 411 01.21-23              | Stat.nr. 411 01.32.33 | Stat.nr. 411 01.40 | Stat.nr. 411 01.51 | Stat.nr. 411 01.52 | Stat.nr. 411 01.53 | Stat.nr. 411 01.61 | Stat.nr. 411 01.62   | Stat.nr. 411 01.71, 413 01.11    | Stat.nr. 411 01.72 413 01.12    | Stat.nr. 413 02.30               | Stat.nr. 413 02.40               | Stat.nr. 413 03.13.21          | Stat.nr. 212 01.42.43         | Stat.nr. <sup>1)</sup> 011 09.15, 031 02.81, 032 02.00 |
| Fredrikstad . . . . .    | —                        | —                              | 6                  | —                        | —                                  | —                     | —                  | —                  | 15                 | —                  | —                  | 5                    | 889                              | —                               | 25 869                           | 2 110                            | 2 156                          | —                             | 225  |
| Oslo . . . . .           | 4                        | —                              | 93                 | 35                       | 87                                 | 148                   | 137                | 331                | 826                | 10                 | 2                  | 86                   | 50                               | 1                               | 562                              | 2                                | —                              | 2                             | 946  |
| Kristiansand S . . . . . | —                        | —                              | —                  | —                        | —                                  | —                     | —                  | —                  | —                  | —                  | —                  | —                    | —                                | —                               | —                                | —                                | —                              | —                             | —  |
| Egersund . . . . .       | —                        | —                              | —                  | —                        | —                                  | —                     | —                  | —                  | —                  | —                  | —                  | —                    | —                                | —                               | —                                | —                                | —                              | —                             | —  |
| Stavanger . . . . .      | 15                       | —                              | —                  | —                        | —                                  | —                     | —                  | —                  | —                  | —                  | —                  | —                    | —                                | —                               | —                                | —                                | —                              | —                             | 18   |
| Kopervik . . . . .       | —                        | —                              | —                  | —                        | —                                  | —                     | —                  | —                  | —                  | —                  | —                  | —                    | —                                | —                               | —                                | —                                | —                              | —                             | 194  |
| Haugesund . . . . .      | —                        | —                              | —                  | —                        | —                                  | —                     | —                  | —                  | —                  | —                  | —                  | —                    | —                                | —                               | —                                | —                                | —                              | —                             | 864  |
| Bergen . . . . .         | 45                       | —                              | 194                | 65                       | 711                                | 1 476                 | 1 040              | 146                | 205                | 30                 | 300                | 91                   | 3 979                            | 1 158                           | 365                              | 15                               | 90                             | 499                           | 6 571  |
| Florø . . . . .          | —                        | —                              | —                  | —                        | —                                  | —                     | —                  | —                  | —                  | —                  | —                  | —                    | —                                | —                               | —                                | —                                | —                              | —                             | —  |
| Måløy . . . . .          | —                        | —                              | —                  | —                        | —                                  | —                     | —                  | —                  | —                  | —                  | —                  | —                    | —                                | —                               | —                                | —                                | —                              | —                             | —  |
| Ålesund . . . . .        | 108                      | —                              | 974                | 46                       | 14                                 | 1 190                 | 381                | —                  | 109                | —                  | —                  | —                    | 876                              | 237                             | —                                | —                                | —                              | 57                            | 98   |
| Molde . . . . .          | —                        | —                              | —                  | —                        | —                                  | —                     | —                  | —                  | —                  | —                  | —                  | —                    | —                                | —                               | —                                | —                                | —                              | —                             | 566  |
| Kristiansund N . . . . . | 5                        | —                              | —                  | —                        | 29                                 | 9                     | 276                | 294                | 554                | —                  | —                  | 178                  | —                                | —                               | —                                | —                                | —                              | —                             | 370  |
| Trondheim . . . . .      | —                        | —                              | —                  | —                        | —                                  | —                     | —                  | —                  | —                  | —                  | —                  | —                    | —                                | —                               | —                                | —                                | —                              | —                             | 725  |
| Bodø . . . . .           | —                        | —                              | —                  | —                        | —                                  | —                     | —                  | —                  | —                  | —                  | —                  | —                    | —                                | —                               | —                                | —                                | —                              | —                             | —  |
| Svolvær . . . . .        | 436                      | —                              | —                  | —                        | —                                  | —                     | —                  | —                  | —                  | —                  | —                  | —                    | —                                | —                               | —                                | —                                | —                              | —                             | 215  |
| Tromsø . . . . .         | —                        | —                              | —                  | —                        | —                                  | 1                     | 19                 | —                  | 60                 | —                  | —                  | 10                   | 475                              | —                               | —                                | —                                | —                              | 16                            | 396  |
| Hammerfest . . . . .     | —                        | —                              | —                  | —                        | —                                  | —                     | —                  | —                  | —                  | —                  | —                  | —                    | —                                | —                               | —                                | —                                | —                              | —                             | 1  |
| Vardø . . . . .          | —                        | —                              | —                  | —                        | —                                  | —                     | —                  | —                  | —                  | —                  | —                  | —                    | —                                | —                               | —                                | —                                | —                              | —                             | —  |
| Andre . . . . .          | 242                      | —                              | 5                  | 28                       | —                                  | —                     | —                  | 47                 | 163                | —                  | —                  | —                    | 568                              | —                               | 6 523                            | 1 230                            | 2 136                          | —                             | 2 786  |
| I alt . . . . .          | 855                      | 6 619                          | 1 272              | 174                      | 841                                | 2 824                 | 1 853              | 818                | 1 932              | 40                 | 302                | 370                  | 6 837                            | 1 396                           | 33 319                           | 3 357                            | 4 382                          | 574                           | 13 975   |
| I uken*) . . . . .       | 50                       | 11                             | 19                 | 23                       | 72                                 | 155                   | 146                | 7                  | 41                 | —                  | —                  | —                    | 104                              | 21                              | 291                              | 5                                | 2                              | 71                            | 358  |

<sup>1)</sup> Dessuten stat.nr. 211 09.21, 212 01.41.44, 271 01.11.12, 291 01.11.24, 291 09.41.44.49 411 01.11.13.15.16.31, 411 02.12 413 01.13.14 413 03.11.12.24, 413 04.11, 541 01.00, 599 04.31, 921 09.65

Forts. fra s. 447.

har sitt arbeidsområde i et fylke eller i ti eller færre kommuner, og som ikke tegner større forsikring enn kr. 20.000 på en risiko for egen regning.

*Lov om avgift på hermetikk til fordel for Hermetikk- og Konserverindustriens Fagskole.*

Ved lov av 17. juli 1953 er bestemt at det ved utførsel og ved omsetning til innenlandsk forbruk av alle sorter hermetisk kjøtt-, fleisk- og fiskevarer, herunder skalldyr og skjell, skal svares en avgift på inntil 2 0/00 av verdien. Avgiften skal gå til et fond til dekning av utgiftene ved driften av Hermetikk- og Konserverindustriens Fagskole, Stavanger.

Slik avgift kan etter nærmere bestemmelse av Kongen også pålegges for halvkonserver av slike varer i lufttette beholdere eller i annen forbrukeremballasje.

*Lov av 5. juni 1953 om avgift på klippfisk til fordel for fellesreklame og propaganda for klippfisknæringen:*

§ 1.

Ved utførsel av klippfisk skal det svares en avgift av 1 øre pr. kg. Avgiften skal gå til et fond til fellesreklame og propaganda for norsk klippfisk, samt til dekking av utgifter vedrørende klippfiskeksportens fellesinteresser.

§ 2.

Kongen treffer nærmere bestemmelser om oppkrevingen av avgiften og kan også treffe bestemmelse om at avgiften helt eller delvis ikke blir å oppkreve for den tid han fastsetter.

Kongen kan for øvrig gi nærmere bestemmelser til gjennomføring av loven.

§ 3.

Forvaltningen og disponeringen av det fond som er nevnt i § 1, forestås under vedkommende departements overtilsyn av et utvalg. Utvalget skal bestå av 3 medlemmer med varamenn som oppnevnes av Kongen for et tidsrom

av 2 år. I utvalget skal 2 av medlemmene være næringsdrivende innen klippfiskeksportbransjen.

Nærmere bestemmelse om utvalgets virksomhet fastsettes ved instruks av Kongen.

§ 4.

Den som forsettlig eller uaktsomt overtrer denne lov eller forskrifter gitt i henhold til loven, straffes med bøter for så vidt forholdet ikke rammes av noe strengere straffebud.

§ 5.

Denne lov trer i kraft fra den tid Kongen bestemmer.

Oversikt, forts. fra s. 442.

*Skalldyr:*

Av reker hadde Oslofjorden 4500 kg kokte og 4500 kg rå, Skagerakkysten 8 tonn av hvert slag, Rogaland 3 tonn kokte og 5 tonn rå, Møre og Romsdal 2300 kg kokte. Som kjent foregår første trekning av hummerteiner i Akershus, Vestfold, Telemark og Aust-Agder den 16. september. Det tegner til stor deltakelse, sies det. Krabbefisken i Levendefisklagets distrikt er i full gang, men det går noe tregt med avsetningen, idet en del hermetikfabrikker ikke er kommet i drift. Prisen til hermetikk er 50 øre pr. kg, til eksport levende 65 øre.

*Selfangst og håkjerrefangst:*

Fra Stredet innkom til Ålesund: «Søndmøringen» 100 dyr og 33 tonn håkjerrefangst, «Hvalrossen» 80 dyr, 35 tonn tran, «Polaric» 75 dyr, 30 tonn tran, «Polarsel» 50 dyr, 35 tonn tran, «Selungen» 110 dyr, 35 tonn tran.



**Støtte til bygging av ror- og egnebuer**

Fiskeridirektøren disponerer en del statsmidler som skal anvendes til lån og nedskrivningsbidrag ved oppføring av ror- og egnebuer. Satsene for nedskrivningsbidrag er forhøyet med 15 0/0.

Fiskeriinspektørene og samvirkekonsulentene vil stå til tjeneste med de nødvendige opplysninger og vil på anmodning utlevere søknadsskjema og øvrig materiell.