

Fiskets Gang

Utgitt av Fiskeridirektøren

Kun hvis kilde oppgis, er ettertrykk fra „Fiskets Gang” tillatt.

38. årg.

Bergen, Torsdag 31. januar 1952

Nr. 5

Abonnement kr. 10.00 pr. år tegnes ved alle postanstalter og på Fiskeridirektørens kontor. Utlandet: Til Danmark, Sverige og Island kr. 10.00, ellers kr. 16.00 pr. år.

Annonsepris: Pristariff fåes ved henvendelse til Fiskeridirektørens kontor. „Fiskets Gang”s telefoner 16 932, 14 850. Postgiro nr. 691 81. Telegramadresse: „Fiskenytt”.

Fiskerioversikt for uken som endte 26. januar.

Værforholdene var ikke de beste, men noe bedre på Vestlandet og Sørlandet enn i Nord-Norge. Storsildfisket har vært forholdsvis bra, men delvis værhemmet. I Nord-Norge har været og sterk kulde hemmet småsildfisket. Fisket i Finnmark var mindre enn uken før på grunn av uvær. I Troms og i de øvrige skreidistrikter sørover til Gimsøy på yttersiden av Lofoten var fisket delvis værhindret, men det later til at forekomstene er bra. I sær i Troms var det flere gode skreifangster. Rusefisket etter torsk har ytterligere øket noe. Fra Møre og Romsdal og sørover har fisket gitt bedre utbytte enn uken før. Dette gjelder også rekefisket, som var bra.

Storsildfisket:

Ved slutten av uken stod det storsild langs hele strekningen Nordmøre—Kvanhovden utfor Florø. Tyngden av redskapsmengden var konsentrert på strekningen Ålesund—Florø. Uken gjennom hadde det vært temmelig høy sjø, til dels vanskelige strømforhold og noe for frisk vind. Snurpeflåten kom derfor bare i fiske i kortere tidsrom av gangen og drivgarnflåten fikk ikke utfolde seg fullt ut. Etter hvert har sildeforekomstene kommet nær oppunder land på de forskjellige felt — noen steder så vidt nær at drivingen er blitt vanskeligjort.

Ukefangsten utgjorde 1 277 385 hl og det samlede oppfiskede kvantum utgjør pr. 27. januar tilsammen 1 685 372 hl mot 1 612 230 hl samme dato i fjor. Av silden er 1 127 975 hl tatt med snurpenot og 557 397 hl tatt med garn. Av fangsten er det eksportert fersk 140 442 hl, saltet 167 887 hl, levert til hermetikk 8775 hl, til sildolje 1 325 477 hl, agn 18 605 hl og til ferskbruk innenlands 24 186 hl.

Det kan bemerkes at mandag 28. og tirsdag 29. januar var meget gode fangstdager for både snurpenot og drivgarn, og at det disse dager dessuten ble satt noen landnotsteng på utsatte steder i Måløy-distriktet.

Fetsild- og småsildfisket:

Fra Harstad meldes det at ukens sildefiske i Nord-Norge var noe hemmet av ujevne værforhold med sterk kulde. Det ble påvist meget sild, men den stod dypt. Distriktets samlede ukefangst utgjorde 29 850 hl mot 63 270 hl uken før. I Finnmark ble det fisket 14 440 hl, hvorav på Laksefjord 850, Ryggefjord 450, Snefjord 690, Repparfjord 10 950, Øksfjord 1350 og Bergsfjord 240 hl. Ukefangsten i Troms ble 10 690 hl, hvorav på Kvenangen 400, Nordreisa 3850, Storfjord, Kåfjord og Ulsfjord i Lyngen 1850, Grøtsund 500, Kalfjord 2840, Kasfjord, Trondenes 350, Kvefjord 900 hl. I Nordland ble det fisket 4720 hl, hvorav på Eidsfjord 350 og på Ursfjord, og ved

Løkta i Dønna på Helgeland tils. 4370 hl. På Helgeland har en vesentlig del av fangsten bestått i hermetikkmuusa.

I Trøndelag ble det fisket på Orkanger, hvor imidlertid is begynte å legge seg ved siste ukeskifte. Ukefangsten ble 433 hl fetsild og 1800 hl småsild.

Fisket i Finnmark:

Fisket var atskillig værhemmet. Ukefangsten ble 1608 tonn mot 2432 tonn uken før. Av fangsten nevnes 1156 tonn torsk, 398 tonn hyse, 2,4 tonn sei, 24,6 tonn brosme, 11,6 tonn uer. Det deltok 382 båter med 1629 mann i fisket.

Torskefiskeriene:

I Finnmark er det hittil i år fisket opp 4029 tonn torsk, hvorav iset og filetert 1452 tonn, saltet 2180 tonn og hengt 397 tonn. Det er produsert 2077 hl tran, saltet 112 hl rogn og iset 441 hl.

Troms:

I de forskjellige distrikter var det inntil 3 à 4 sjøværerdager. Det viser seg å være til dels gode garnfangster, således for Hillesøy 180—4000—1350 kg. Berg og Torsken hadde linefangster på 2500—17 000 5500 kg og Tromsøysund på 20 000—40 000 kg. Fisken er stor, linefisken minst. Fiskevekten ligger mellom 230—500 alminnelig over 380, leverholdigheten utgjør 700 til 1000 og tranprosenten 40—65. Ukefangsten i fylket var 495 tonn og i alt er det fisket 728 tonn, hvorav hengt 26, saltet 394, iset etc. 287 tonn. Tranpartiet utgjør 426 hl, det er saltet 16, iset 224 hl rogn.

Vesterålen og Gimsøy:

Værforholdene var som i Troms. Ukefangsten for Andøya var på 47 tonn, Nyksund (Øksnes og Lange-nes) 86, Bø 118 og Gimsøy 10 tonn. Fisken veier 300 til 500 kg pr. 100 stk., leverholdighet er 700 til 800 og tranprosenten 50 opptil 70. Det er i alt fisket 517 tonn, hvorav hengt 73, saltet 189, iset etc. 255 tonn.

Hittil er det anmeldt fisket tilsammen 5274 tonn torsk, hvorav iset 2015 tonn, saltet 2763 tonn, hengt 496 tonn. Det er produsert 2720 hl tran, saltet 155, iset 889 og hermetisert 4 hl rogn.

Seifisket med garn for Vesterålen:

Andenes melder at fisket har vært atskillig uværshindret og fangstene ikke særlig bra. På tonetters garn ble det tatt 300—2600 kg og på nattstått bruk betydelig mindre. I uken ble det fisket blant annet 48 tonn torsk og 38 tonn sei — torsken er dermed i overvekt i fangstene. Bø melder om megen storm-

hindring og toppfangster i siste uke på 3000 kg sei og torsk blandet.

Rusefisket:

Fra strekningen Nordmøre—Helgeland ble det i siste uke tilført Trondheim 42 tonn levende torsk, Bergen 25 tonn + 3,5 tonn lev. småsei.

Møre og Romsdal:

Ukefangsten utgjorde 223 tonn, hvorav 46 tonn torsk, 61 tonn sei, 7 tonn lange og brosme, 14 tonn hyse, 118 tonn pigghå. En mener at utsiktene er bra, men været har hindret.

Sogn og Fjordane:

I den nordlige del av fylket ble det i uken ilandbrakt 222 tonn fisk og skalldyr. Pigghåpartiet alene utgjorde 200 tonn. Av torsk hadde en 3,4 tonn, sei 8,5 tonn, lange 4 tonn, brosme 5,4 tonn, kveite 0,5 tonn.

Hordaland:

Ukefangsten ble på 28 tonn, hvorav 1,9 tonn lev. torsk, 1,9 tonn død torsk, 2,5 tonn sei, 21 tonn pigghå samt noe hyse, lange etc.

Rogaland:

Ukepartiet utgjorde 37 000 kg fisk mest torsk, sei, lyr og hyse.

Skagerakkysten:

I uken ble det ilandbrakt ca. 30 000 kg fisk og 2—3000 kg fjordsild.

Rekefisket:

Det var en påtagelig bedring i dette fiske, som for Skagerakkysten ga 10 000 kg kokte og 4000 kg rå reker, for Rogaland 7000 kg kokte og 3000 kg rå reker, for Møre og Romsdal 2900 kg.

Om *håbrannfisket* meldes at samtlige båter nå har gått over til å drive sildefiske, hvorfor en ikke venter nevneverdige fangster av håbrann på en måneds tid eller så.

Statens Fryseri Ålesund

Etablert 1920

Isfabrikk. Kjølager. Spesielle kjølelagre for klippfisk. Sild- og fiskfryseri. Eksport av frossen sild, fisk og kvalbiff.

Telegramadr.: Frostprodukt Telefon 3144

Betjening døgnet rundt



Kontorsjef John Haugen Mo.

Kontorsjef John Haugen Mo ved Fiskeridirektoratet avgikk plutselig ved døden den 23. januar.

Haugen Mo var født i 1905 og ble således bare 47 år gammel. Han tok juridisk embetseksamen i 1930, og eksamen ved Bergens Handelsgymnasium i 1931. Deretter var Haugen Mo sakførerfullmektig til han i 1935 ble knyttet til Fiskeridirektoratet som sekretær.

Hans første oppgave her ble å forestå administrasjonen av de krisebevilgninger som var gitt som støtte til anskaffelse av nye fiskebåter. I 1947 ble han ansatt som kontorsjef for Fiskeridirektoratets Administrasjons- og Regnskapskontor. I tillegg til dette hadde han den administrative behandling av saker



I forrige nummer av »Fiskets Gang« var det tatt inn minneord om førstesekretær Einar Jakobsen i anledning hans bortgang. Vi bringer her et bilde av førstesekretær Jakobsen.

vedrørende ishush, kjøleanlegg og fiskeindustrieanlegg.

Kontorsjef Haugen Mo nedla et stort arbeid i Fiskeridirektoratet, og hans bortgang er et stort tap for etaten. Hans store menneskekunnskap og hans elskverdige og forståelsesfulle opptreden gjorde at han hadde en særlig evne til å løse de mange spørsmål som reiser seg for tjenestemennene i en så stor etat som Fiskeridirektoratet er.

Kontorsjef Haugen Mo vil bli sterkt savnet av funksjonærene. Blant disse gjorde hans lune humor og vennsæle vesen ham til et naturlig midtpunkt.



Ut- landet.

Belgiske og nederlandske fiskere til Argentina.

Ifølge en pressemelding ventes de belgiske og nederlandske fiskere, som er underveis på sine fiskefartøyer, å ankomme til Mar del Plata den 6. ds.

Det dreier seg om 7 fartøyer bygget i Tyskland og Frankrike i årene 1947—49. Størrelsen er fra 90 til 117 tonn og de er bl. a. utstyrt med radar. De er bemannet med 25 hollandske og 35 belgiske fiskere. Flere av fiskerne medbringer sine familier, således at der i alt er 110 personer ombord i fartøyene.

Det er meningen å drive fiske med hovedsete i Mar del Plata, hvor et belgisk selskap med en kapital på 45 millioner belgiske francs har ervervet en eiendom på 7500 kvadratmeter for anlegg av et moderne fryseri som skal kunne behandle 300 tonn fisk pr. dag. Det er meningen at selskapet skal ta seg av transporten og fordelingen av fisken såvel i Buenos Aires som i resten av landet, bl. a. ved anlegg av et nett av fryserier. Fisket skal begynne allerede om noen få uker, mens fryserianlegget i Mar del Plata er beregnet å bli ferdig først om 8 måneder. (Se F. G. nr. 45, side 500 — 1951).

Det tyske havfiske var bedre i 1951 enn i 1950.

Det tyske havfiske (Die Grosse Hochseefischerei) for så vidt angår tilførselene til de fire fiskemarkeder Bremerhaven, Cuxhaven, Hamburg—Altona og Kiel hadde et utbytte i 1951 på ca. 475 000 tonn. Dessuten ble ca. 12 000 tonn losset i England. Fangstutbyttet i 1950 på om lag 365 000 tonn ble dermed oversteget med en tredjedel.

Vintersildfisket pr. 27. januar 1952.

Anvendelse	21/1	22/1	23/1	24/1	25/1	26/1-27/1	I alt	Mot i 1951 til 28/1
	hl	hl	hl	hl	hl	hl	hl	hl
Ekeportert fersk.....	14 665	6 125	28 602	21 960	8 460	21 646	140 442	166 815
Saltet.....	20 415	9 095	50 073	18 460	24 422	32 197	167 887	151 097
Hermetik.....	1 200	—	1 000	2 070	1 570	2 935	8 775	16 282
Fabriksild.....	257 865	46 300	217 235	186 700	132 122	146 050	1 325 477	1 534 267
Agn.....	1 750	1 195	1 310	4 775	3 210	495	18 605	19 725
Fersk innenlands.....	2 078	1 133	3 735	1 882	1 457	3 198	24 186	24 044
I alt	297 973	63 848	301 955	235 847	171 241	206 521	1 685 372	1 912 230
<i>Fangstvedskap:</i>								
Snurpenot.....	211 220	22 775	199 750	100 605	108 000	116 095	1 127 975	1 136 627
Garn.....	86 753	41 073	102 205	135 242	63 241	90 426	557 397	759 301
Landnot.....	—	—	—	—	—	—	—	16 302

Av den samlede ilandbrakte mengde faller ca. 200 000 tonn på sild. Rekordene fra det store sildeår 1937 på ca. 170 000 tonn ble dermed slått. Årsaken til denne stigning var ved siden av gunstige fangstforhold dessuten at sildefisket ble strukket ut over hele året.

En ikke ringe del av økningen av den samlede fangstmengde skyldes den vidtgående gjennomførte modernisering av fisket. 27 helt overårige dampere, som ble trukket ut av fisket og opphugget, er blitt erstattet med 11 nybygninger og 8 båter innkjøpt fra utlandet. To fiskedampere gikk tapt i årets løp ved forlis og ett ble solgt til utlandet.

Tross en tilbakegang i antallet av dampere i årets løp på 11 stykker lå tonnasjen ved slutten av 1951 på ca. 96 500 bruttotonn mot 93 500 ved utgangen av 1950. Dette skyldes at nybygningene er større enn de opphuggede fartøyer, som ikke lenger var skikket for fart i fjerne farvann.

Flåten alderssammensetning er blitt senket fra gjennomsnittlig 13,7 år til 11,6 år. Til tross for dette deltar det fremdeles i havfisket 42 dampere med en alder på over 25 år. Blant disse vil flere bli trukket ut av fart og opphugget i inneværende år. De vil bli erstattet av nybygninger. På grunn av moderniseringen kunne dampernes fangstutbytte pr. reise økes i 1951 og ble 144 tonn mot 115 tonn i 1950, og 86 tonn i førkrigsåret 1938.

Den vest-tyske fiskerinæring får statshjelp.

Den tyske fiskerinæring og da især avsetningsapparatet har bekymringer. Fangstene er betydelig større enn i fjor, men et hovedavsetningsområde — Østsonen — er blitt avstengt på grunn av stans i mellomhandelen. Forbundsregjeringen har derfor ilet til hjelp med et betraktelig beløp. Forbundsregjeringen og administrasjonen for de enkelte landsdeler skal også yte garanti for øket utførsel av fisk. Det er »Hamburger Abendblatt« som gir disse opplysninger den 20. desember 1951. Avisen skriver ennvidere:

For tapet av leveransene til Østsonen har forbundsregjeringen gitt den tyske fiskerinæring en statsstøtte på 12 mill. DM. Det forelå avtaler om levering av saltsild, marinader og helkonserves til en verdi av 24, ja sogar opprinnelig til en verdi av 50 mill. DM. Det var blitt levert fiskevarer for

2,7 mill. DM da næringen ble overrasket av denne stopp i mellomhandelen. Dessuten var det truffet forberedelser til leveranser for ytterligere 18 mill. DM.

Næringen har begrunnet sitt ønske om statshjelp med at den ikke kan være ansvarlig for denne utvikling, som er av politisk art. Forsøket på å lette markedet ved hjelp av øket eksport har falt delvis heldig ut. Det er blitt eksportert fisk til en verdi av 250 000 dollar og en har i ytterligere utsikt eksport til andre 650 000 dollar. De enkelte forbundsstaters regjeringer stiller 90 pst. garanti til et eksportbeløp av ca. 12 mill. DM og forbundsregjeringen en kontragaranti overfor disse på 30 pst. I begynnelsen av 1952 vil det sluttelig bli fremlagt for regjeringen en lov ang. regulering av fiskeomsetningen. Denne tar sikte på å fremme fiskeomsetningen gjennom en bedre regulering av forsyningene til markedene og gjennom en bedring av kvaliteten.

I ansvarlige kretser i »Bundesernährungsministerium« anslår en de samlede ilandbrakte mengder i 1951 til 600 000 tonn mot 525 000 tonn året før. Oktober måned alene hadde 100 000 tonn, som er rekordfangst; i oktober 1950 ble det bare ilandbrakt 47 000 tonn. Dette resultat er så meget mer bemerkelsesverdig fordi fisket i 1951 var betraktelig mer stormhindret. Men sakkyndige frykter for at følgen vil bli markedsoverflod og slappere priser. I september og oktober 1951 lå prisene på ferskfisk på kyststauksjonene omtrent på samme nivå som på tilsvarende tidspunkt i 1950. Dessuaktet ligger ferskfiskprisene i alminnelighet lavere enn de prisforhøyelser, som allerede har funnet sted på næringsmidler. Det henvises imidlertid til at prisene i detaljhandelen i det minste til sine tider har vært meget høye.

Den påfølgende dag den 21. desember inneholdt »Hamburger Abendblatt« følgende redaksjonelle leder i forbindelse med ovenstående. Lederen betitles: »Fischtragödie«.

»Bonn støtter fiskerinæringen. 12 mill. DM blir tatt fra forbundsregjeringens kasse for å bøte på følgende av den innen fiskerinæringen helt uforutsette stans i handelen mellom sonene. Store forretningslutninger på Leipziger messen har foranlediget vestsonens fiskerinæring til å gå til større kapitalinvesteringer. Lagrene er fulle, de binder mange penger, og varen forringes. Det er en tragedie.

Forbrukeren og skattebetaleren begriper ingenting. Hva

er, spør han, på ferde med fiskerinæringen? Hvorfor går ikke forretningen? Man har subvenert bygningen av fiskedampere. Man har gitt prisstøtte for kull og dieselolje og gitt lettelse for investering i næringen. Fisk har det til denne tid vært nok av. Men prisene holder seg likevel høye. Men avsetningen går i stå. Hvorfor blir ikke fisken billigere?

Så enkelt som forbrukeren ser det stiller saken seg imidlertid ikke. Fiskehandelen er både komplisert og lite oversiktlig. Den mangler symmetri. Den er sesongbetont, og fremforalt avhengig av vær og vind. Riktige fisker en dag, svært den neste. Men ikke noe av dette er nytt; det har alltid vært slik.

Derimot har situasjonen som helhet betraktet forandret seg. I Vest-Tyskland har vi praktisk talt nådd opp i førkrigskapasitet gjennom modernisering av fiskeflåten. Men vi hadde dengang 75, nå bare 45 millioner mennesker, hvorav 20 mill. kanskje engang ikke kan spise fisk. Muligheten for eksport kan en ikke betrakte med alvor. Alle land er vel forsyngede. Til og med Marokko har en høyutviklet fiskerinæring. Derimot må vi av handelspolitiske årsaker fremdeles importere. Tilbake blir bare den erkjennelse, at den først nettopp ved hjelp av subvensjoner oppbyggede fiskerinæring i dag åpenbart er veltet overende, og nå må holdes oven vanne ved hjelp av fortsatt støtte. Spørsmål: Hvor lenge skal dette fortsette? Inntil Vest- og Øst-Tyskland gjenforenes? Det er så sin sak, men en kan ikke lenger overse, at det i mellomtiden også er blitt opprettet et eget havfiskeri i Østsonen. Allerede i høst påtraff våre fiskere 60 Østsoneloggere på sildefiske i Nordsjøen.

Saken er med andre ord komplisert. Sikkerlig må vi — også her i Hamburg — atter spise mer fisk og overvinne visse psykologiske hemninger og erindringer fra krigs- og etterkrigstiden. Fisken er på ny både fersk og god. I innlandet er den sogar mangen gang bedre enn ved kysten. Konsumet kan sikkerlig fremdeles økes. Men — denne hjelpen kan bare bli delvis. Markedsreguleringen som de fordums Reichsnæringsdrivende lengter tilbake til vil heller ikke forandre situasjonens vesen. Alt tyder på at statens borgere også fremtidig kommer til å bære byrden. Om ikke som konsument så i hvert fall som skattebetaler.»

Danmark eksporterte 114 000 tonn fisk og fiskeriprodukter i 1951.

På et utvidet fiskerirådsmøte i Esbjerg ga fiskerikon-sulent P. F. Erichsen en utførlig oversikt over Danmarks utførsel av fisk og fiskeprodukter i 1951. Den samlede delvis beregnede utførsel i forløpne år utgjorde 114 000 tonn til verdi av 181 mill. d. kr. mot 123 000 tonn til en verdi av 171 mill. kroner i 1950.

Det er blitt eksportert fisk og fiskeriprodukter fra Danmark til i alt 75 forskjellige land og utførselen fordeler seg således:

Fersk og frossen saltvannsfisk, herunder sild og brisling ca. 89 mill. kroner, fiskefilet ca. 20 mill. kroner, damørret og annen ferskvannsfisk ca. 20 mill. kroner, muslinger ca. 2 mill. kroner, andre skall- og krebsdyr ca. 1,3 mill. kroner, fiskehermetikk ca. 16 mill. kroner, annen tilvirket fisk ca. 19 mill. kroner.

I tillegg hertil kommer ca. 7,5 mill. kroner for fiskeolje og 1 mill. kroner for fiskemel.

Sammenlignet med 1950 viser det seg at det utførte kvantum saltvannsfisk er ca. 9000 tonn mindre enn i 1950.

Fisk brakt i land i Møre og Romsdal fylke i tiden 1. januar—19. januar 1952.

Fiskesort	Mengde	Anvendelse				
		Iset	Saltet	Hermetikk	Hengt	Fiskemel
	tonn	tonn	tonn	tonn	tonn	tonn
Torsk	110	109	1	—	—	—
Sei	93	83	—	4	3	3
Lyr	1	1	—	—	—	—
Lange	10	10	—	—	—	—
Blålange	—	—	—	—	—	—
Brosme	13	13	—	—	—	—
Hyse	64	64	—	—	—	—
Kveite	—	—	—	—	—	—
Gullfl., rødsp.	—	—	—	—	—	—
Smørflyndre	—	—	—	—	—	—
Uer	—	—	—	—	—	—
Skate og rokke	2	2	—	—	—	—
Annen fisk	10	10	—	—	—	—
Håbrand	10	10	—	—	—	—
Pigghå	43	43	—	—	—	—
Makrellstørje	—	—	—	—	—	—
Hummer	—	—	—	—	—	—
Reker	3	3	—	—	—	—
Krabbe	—	—	—	—	—	—
I alt	359	348	1	4	3	3
Herav til:						
Ålesund	200	200	—	—	—	—
Kristiansund N.	36	33	—	—	—	3
Smøla	7	4	1	—	2	—
Bud—Hustad	3	3	—	—	—	—
Ona—Bjørnsund	9	9	—	—	—	—
Bremsnes	35	31	—	4	—	—
Haram	19	19	—	—	—	—
Søre Sunnmøre	—	—	—	—	—	—
Grip	—	—	—	—	—	—
Kornstad	50	49	—	—	1	—

Leverkvantum 152 hl.

Denne nedgang i mengde oppveies imidlertid av at det er oppnådd høyere priser, slik at salgsutbyttet blir større enn i 1950.

Utførselen av fiskefilet er steget med 7 mill. kroner, av damørret og annen ferskvannsfisk med 1 mill. kroner, av laks og sjørørret med ca. 2 mill. kroner og av ål med 3 mill. kroner. På den annen side viser verdien av utførselen av fiskehermetikk en nedgang på ca. 9 mill. kroner.

Den mengdemessige nedgang i utførselen må tilskrives mindre fangst av konsumfisk, idet etterhvert ikke så få fiskere — i hvert fall i visse sesonger — har vært beskjef-tiget med fangst av industrifisk istedenfor konsumfisk. Industrifisken er utenom å være brukt til mel og olje og fiskeensilage også vært benyttet til forsyning av ørretdambruk og minkfarmer.

Avsetningsforholdene for fisk bestemt for utlandet har i årets løp vært upåklagelige. (Vestjysk Fiskeritidende 24. januar 1952).

Fetsild- og småsildfisket 1/1—26/1 1952.

	Finnmark—Buholmråsa		Buholmråsa—Stad		Stad—Rogaland		Samlet fangst	
	Fetsild	Småsild	Fetsild	Småsild	Fetsild	Småsild	Fetsild	Småsild
Fersk eksport	—	—	221	361	—	—	221	361
Saltet	—	—	75	442	—	—	75	442
Hermetikkk	—	5 139	—	6 869	—	—	—	12 008
Fabrikkfisk	9 572	75 592	—	257	—	—	9 572	75 849
Agn	71	304	160	975	—	—	231	1 279
Fersk innenlands	—	—	231	—	—	—	231	—
I alt	9 643	81 035	687	8 904	—	—	10 330	89 939

Det svenske sildefiske.

I uken som endte 12. januar fikk svenske motortrålere tils. 1562 tonn sild og snurpere 6 tonn. Siden sesongens begynnelse den 1. juli har det vært fisket 44 304 tonn sild, som er ilandbrakt i fersk stand samt 2923 tonn som er ilandbrakt saltet. I forrige sesong ble det fisket og ilandbrakt fersk 36 368 tonn og saltet 2027 tonn. Av den i fersk stand ilandbrakte sild er det etter ilandbringelsen i siste sesong saltet 15 882 tonn mot i forrige sesong 15 171 tonn.

Ilandbrakt fisk til Tromsø i tiden 1. januar—19. januar 1952.

Fislesort	Mengde	Anvendelse					
		Iset	Filet	Saltet	Hengt	Fiske-mel	Her-metik
	tonn	tonn	tonn	tonn	tonn	tonn	tonn
Torsk	76	8	10	35	3	20	—
Sei	—	—	—	—	—	—	—
Brosme	—	—	—	—	—	—	—
Hyse	64	3	26	—	4	31	—
Kveite	—	—	—	—	—	—	—
Gullflyndre	—	—	—	—	—	—	—
Smør flyndre	—	—	—	—	—	—	—
Uer	1	1	—	—	—	—	—
Steinbit	—	—	—	—	—	—	—
Makr.størje	—	—	—	—	—	—	—
Annen	3	1	1	—	—	1	—
Reker	3	2	—	—	—	—	1
I alt	147	15	37	35	7	52	1


104 hl lever.

Fisk brakt i land i Finnmark i tiden 1. januar til 26. januar 1952.

Fiskesort	Mengde	Anvendelse				
		Fersk og frosset	Filet	Saltet	Hengt	Fiske-mel
	tonn	tonn	tonn	tonn	tonn	tonn
Torsk	4 029	1 282	170	2180	397	—
Hyse	1 585	1 095	433	—	1) 57	—
Sei	65	24	—	40	1	—
Brosme	66	4	—	17	45	—
Kveite	42	42	—	—	—	—
Blåkveite	1	1	—	—	—	—
Flyndre	14	14	—	—	—	—
Uer	26	21	4	1	—	—
Steinbit	4	4	—	—	—	—
I alt	5 832	2 487	607	2 238	500	—

Utvunnet damptran: 2077 hl, rogn 553 hl, herav saltet 112, iset 441. 1) Herav til rotskjær 1 tonn.

Fiskerne foretrekker Radiotelefonianlegg



fra **Robertson**
Skipsradio
EGERSUND

HYDRAULIK A/S
BRATTVÅG

Hydrauliske Dekksmaskiner
for fiske-, frakte- og rutebåter

Telegramadr.: Hydraulik, Brattvåg Rikstelefon: 29 og 35, Brattvåg

HUGHES EKKOLODD
er kjent på alle hav — Vend deg til oss

BORCHS ELEKTRODIESEL A/S
Telefon 1272 TROMSØ Telegr.adr.: Elektrodiesel

HALFDAN L. SOLBERG A/s, Bergen
Telefoner: 56 654 - 56 486 Telegr.adr. «Emballasje»

Tønnefabrikk • Bøkkerforretning
Lager av alle sorter tomfat og drums. Justerte silde-mål, tranmål, saltmål. Trandampekar, lossemål etc.

Selfangst og håkjerringfiske i 1951.

I 1951 deltok 80 fartøyer i selfangst, en øking på 7 fartøyer fra året før. Tilveksten besto både av nybygginger og av eldre fartøyer som var modernisert og til dels helt ombygget. Det ble innklart fangstprodukter fra i alt 146 fangstturer, mot 113 fangstturer i 1950.

47 av de 80 fartøyer som deltok i 1951 var heimehørende i Nord-Norge (Finnmark, Troms og Nordland), og 33 i Sør-Norge. Tilsvarende tall for 1950 var 48 og 25. Tilveksten faller med andre ord på Sør-Norge.

Ett fartøy totalforliste i 1951. Forlistet fant sted i Vesterisen. Året før totalforliste i alt 3 fartøyer, herav 2 i Vesterisen og 1 i Østerisen.

Det samlede fangstresultat i 1951 ble 372 661 dyr og 8439 tonn spekk, mot 255 056 dyr og 5293 tonn spekk i 1950. Prisene var i 1951 bedre enn i 1950 både for skinn og for spekk. Fangstverdien økte derfor i sterkere grad enn fangstmengden. Innklaringsverdien (den verdi som skipperen oppgir til tollvesenet ved innklaring) utgjorde således 27,2 mill. kroner i 1951 mot 11,5 mill. kroner i 1950.

Bortsett fra sesongen 1925 da det ble brakt heim 411 021 dyr og 8517 tonn spekk er fangstmengden i 1951 den største som er oppnådd i én sesong. Det året som ellers kommer nærmest er 1927 med 321 134 dyr og 6651 tonn spekk. Måler en fangstmengden i gjennomsnitt pr. fartøy er året 1951 overlegent det beste året en har hatt.

Fangsten av *unge* dyr utgjorde en relativt mindre del av fangsten i 1951 enn i de nærmest foregående årene. Dette gjorde at spekkmengden ble særlig stor i 1951.

Som i tidligere år drev selfangstfartøyer håkjerringfiske i Grønlandsstredet på 2. fangsttur. Disse fartøyers utbytte ble i 1951 166 tonn tran og 17 tonn lever til en samlet innklaringsverdi av kr. 442 000, mot i 1950 181 tonn tran og 67 tonn lever til en verdi av kr. 691 000. Legger en verdien av håkjerringfisket til verdien av selfangsten får en at selfangernes samlede verdiutbytte utgjorde 27,7 mill. kroner i 1951 mot 12,2 mill. kroner året før.

Foruten selfangerne var det 35 fartøyer som drev håkjerringfiske i arktiske farvann i 1951 mot bare 7 fartøyer

Selfangsten 1951.

Fangstfelt	Antall innklaringer	Grønlandssel					Klappmyss				Storkobbe	Hvalross	Snadd
		I alt	Herav				I alt	Herav					
			Hårfastekvtinger	Under og etter hårskiftet	Unge dyr ¹⁾	Gammel sel		Vårfødte unger ²⁾	Unge dyr ³⁾	Voksne dyr			
Newfoundlandfelt	11	134 004	35 711	36 529	5 952	55 812	8 227	6 574	—	1 653	—	—	—
Vesterisen	53	52 024	29 340	10 208	2 372	10 104	80 798	45 675	7 499	27 624	—	1	—
Grønlandsstredet	25	220	—	—	150	70	45 807	—	3 050	42 757	22	1 175	—
Nordisen	25	1 558	—	—	244	1 314	2 110	448	1 351	311	2 755	64	757
Østerisen forøvrig	28	33 813	—	1 989	5 140	26 684	605	3	—	602	2 948	13	34
Både Vesterisen og Grønlandsstredet	1	50	—	—	50	—	1 800	—	1 800	—	—	—	—
Både Vesterisen og Nordisen	3	744	369	—	—	375	2 623	1 810	75	738	240	—	—
I alt	146	222 413	65 420	48 726	13 908	94 359	141 970	54 510	13 775	73 685	5 965	1 253	791
1950	113	161 602	38 393	59 906	8 096	55 207	88 418	49 453	4 377	34 588	4 141	154	242

Fangstfelt	Isbjørn			Samlet antall av disse dyr	Spekk	Verdi av alle fangstprodukter	Selfangernes håkjerringfiske			Håkjerringfartøyenes fangst			
	I alt	Herav					Håkjerring	Verdi	Håkjerringtran	Håkjerringlever	Verdi		
		Levende	Døde									Tran	Lever
Newfoundlandfelt	—	—	—	142 231	2 307	8 188	—	—	—	—	—	—	—
Vesterisen	2	—	2	132 825	2 826	11 721	—	—	—	—	—	—	—
Grønlandsstredet	22	5	17	47 246	1 901	3 546	141	17	382	36	40	140	—
Nordisen	231	28	203	7 475	308	758	—	—	—	—	—	—	—
Østerisen forøvrig	9	—	9	37 422	924	2 436	—	—	—	125	281	538	—
Både Vesterisen og Grønlandsstredet	—	—	—	1 850	80	125	25	—	60	—	—	—	—
Både Vesterisen og Nordisen	5	—	5	3 612	93	434	—	—	—	—	—	—	—
I alt	269	33	236	372 661	8 439	27 208	166	17	442	161	321	678	—
1950	499	60	439	255 056	5 293	11 536	181	67	691	205	—	693	—

¹⁾ Fjorårets og eldre unger, gråsel. ²⁾ Blårygg og blågris. ³⁾ Gris og overgangsdyr.

i 1950. Fangstutbyttet ble i 1951 161 tonn tran og 321 tonn lever til en samlet innklaringsverdi av kr. 678 000. Året før var fangstutbyttet 205 tonn tran til en verdi av kr. 693 000.

Den samlede verdi av selfangst og låkjerringfiske i arktiske farvann utgjorde således kr. 28 328 000 mot kr. 12 920 000 året før.

Når det gjelder fangstmengde og fangstverdi på de enkelte fangstfelter viser en til tabellen. Årets fangstresultat må betegnes som usedvanlig godt på de fleste fangstfelter, skjønt fangstene til dels var ganske ujevne.

Vesterisen (Jan Mayen-feltet). 49 fartøyer deltok på dette felt. Herav var 24 fartøyer fra Sunnmøre og 25 fra Nord-Norge. Vær- og isforholdene var meget gunstige i Vesterisen, og utbyttet ble meget godt. Fangsten besto for det meste av blueback og whitecoat. Det ble imidlertid også fanget atskillig voksen klappmyss, så spekkmengden ble forholdsvis stor.

På *Newfoundlandsfeltet* deltok 11 fartøyer, hvorav 6 fra Sunnmøre, 4 fra Troms og 1 fra Vestfold. Det opplyses at værforholdene på overseilingen stort sett var gunstige, og fartøyene kom delvis i fangst fra første fangstdag, 10. mars. Fangst-, vær- og isforhold var imidlertid meget vekslende og til dels vanskelige, og fangstene ble ujevne. Isforholdene var slik at bare to fartøyer kom i større fangst av whitecoat, men til gjengjeld ble fangsten av gammelsel og spekk så stor for de fleste andre fartøyer at nesten alle fartøyene fikk bortimot full last. Det ble nyttet leiet fly fra Halifax for å observere fangstansamlingene. Etter hva det opplyses må klappmyssbestanden være meget liten på dette felt nå, for det ble observert lite av denne sel.

Grønlandsstredet. Her deltok 26 fartøyer i 1951, hvorav 21 fra Sunnmøre. Forholdene var gunstige for klappmyssfangsten, og selv om prisene gikk noe nedover ble utbyttet tilfredsstillende.

Østerisen, Nordisen. 34 fartøyer, herav 33 fra Nord-Norge, fanget her i 1951. Den samlede fangstmengde på dette feltet ble noe større enn foregående år, skjønt forholdene var mindre gode på dette felt.

Lov og bestemmelser gitt i medhold av lov.

Bestemmelser for forsøksfiske med snurpenot og synkenot i Lofoten 1952.

I medhold av Lofotlovens § 17, endret ved lov av 10. mars 1950 og 11. mai 1951 har Fiskeridepartementet den 21 januar 1952 bestemt:

Fiskeridirektøren bemyndiges til å sette i gang forsøksfiske med snurpenot og synkenot under skreifisket i Lofoten i 1952 etter følgende bestemmelser:

1. Til forsøksfiske skal nyttes velskikkete og velutstyrte fartøyer med godt vedlikeholdte redskaper.
2. Under fisket med snurpenot gjelder følgende:
 - a. Det skal nyttes to fartøyer, ett hovedfartøy og ett hjelpefartøy. Ingen av fartøyene må være over 75 fot lengste lengde, med mindre dispensasjon er gitt i. h. t. bestemmelsene om uttaking av forsøksdeltakere. Uten spesiell tillatelse fra Fiskeridirektøren kan ikke nyttes andre fartøyer enn de som tillatelsen til deltakelse i forsøksfisket gjelder for.

- b. Ett av fartøyene, fortrinnsvis hovedfartøyet skal ha ekolodd.
 - c. Hovedfartøyet må være godt skikket for snurpenotfiske med dekkssnurpe og være utstyrt med nødvendig vinsj eller spill for innhiving og arbeid med redskaper og fangst.
 - d. Hjelpefartøyet må være tilstrekkelig stort og ha tilstrekkelig sterk maskin til under alle forhold å kunne håndtere hovedfartøyet under driften.
 - e. Fartøyene må være utstyrt med velegnede torske- eller seisnurpenøtter med ekstra sterk fiskepose.
 - f. Høvedsmann eller notbas må tidligere ha deltatt i og være kyndig i snurpenotfiske.
 - g. Både hovedfartøy og hjelpefartøy må være fiskefartøyer.
3. Under bruk av synkenot kan nyttes ett eller flere maskindrevne fartøyer.
 4. Førere av fartøyer som skal drive forsøksfiske må som vanlig for deltakelse i Lofotfisket melde seg for oppsynet. De må dessuten før fisket begynner melde seg til formannen i det under punkt 8 nevnte utvalg og legitimere at tillatelse til deltakelse i forsøksfiske foreligger, og at kravene i henhold til punkt 2 er oppfylt.
 5. De fartøyer som deltar i forsøksfisket, skal på formasten føre et lett synlig flagg for å tilkjennegi at de driver fiske med notredskaper. Videre skal det foran registreringsmerket på begge sider av hovedfartøyet anbringes et merke med løpenummer som viser at fartøyet er uttatt som forsøksdriver. Fiskeridirektøren gir nærmere bestemmelser om merke og flagg. Formannen i det under punkt 8 nevnte utvalg (jfr. punkt 4) utleverer merke og flagg mot en betaling av disses kostende.
 6. Under forsøksfisket kan ikke noen av fartøyene drive fiske med faststående redskaper.
 7. Forsøksfisket tar til onsdag den 5. mars 1952 fra det tidspunkt på dagen som fastsettes av nedennevnte utvalg.
 8. Det nedsettes et notutvalg med følgende sammensetning:
 1. Utvalgsformannen for Lofotfisket, formann.
 2. En representant for Fiskeridirektoratet.
 3. To representanter for notfiskerne.
 4. En representant for garnfiskerne.
 5. —»— linefiskerne.
 6. —»— juksafiskerne.

Representantene for notfiskerne med fire varamenn utpekes av Fiskeridirektøren. Som representant for garnfiskerne i Østlofoten fungerer utvalgsmedlem nr. 1 i Henningsvær. Som representant for linefiskerne i Vestlofoten fungerer utvalgsmedlem nr. 1 i Ballstad. Som representant for juksafiskerne fungerer en juksafisker fra Midtlofoten utpekt av Norges Råfisklags salgsstyre.

For hver av representantene for de vanlige redskaper skal det være to varamenn, slik at de tre redskapsklasser, garn, line og juksa, er representert med enten et utvalgsmedlem eller varamann i så vel Østlofoten som Midtlofoten og Vestlofoten. Varamennene uttas etter tilsvarende regler som for utvalgsmedlemmene.

Dette utvalg fungerer under hele sesongen.

9. Notutvalget skal:

- a. Av de innmeldte notfiskere utpeke et passende antall tillitsmenn som har til oppgave å bistå oppsynet med opprettholdelse av orden på fiskefeltet og

Landbrakt fisk til Andenes i tiden 1. januar—
19. januar 1952.

Fiskesort	Mengde	Anvendelse		
		Iset	Saltet	Hengt
	tonn	tonn	tonn	tonn
Torsk.....	94	64	11	19
Sei.....	387	289	79	19
Lange.....	1	1	—	—
Blålange.....				
Brosme.....	5	5	—	—
Hyse.....	1	1	—	—
Kveite.....	—	—	—	—
Svartkveite.....	—	—	—	—
Uer.....	—	—	—	—
Steinbit.....	—	—	—	—
Pigghå.....	—	—	—	—
Annen fisk.....	2	1	—	1
I alt	490	361	90	39


Lever 698 hl, tran 370 hl.
Rogn 131 hl, iset 131 hl.

- med at gjeldende bestemmelser overholdes. Herunder kan tillitsmennene pålegges å gi signal på fiskefeltet etter nærmere fastsatte regler. Tillitsmennenes fartøyer skal ha et ekstra flagg på formasten.
- b. Bestemme tidspunktet for utsetting av faststående redskaper etter at forsøksfisket med nøter er begynt.
 - c. Bestemme tidspunktene for daglig tidligste og seneste utsetting av nøter og treffe bestemmelser om signal.
 - d. Hvis det ansees hensiktsmessig treffe bestemmelse om forbud mot notfiske på visse nærmere bestemte felter.
 - e. Etter innhentet samtykke fra Fiskeridirektøren om nødvendig begrense adgangen til notfiske ved at notfiskerne inndeles i grupper som vekselvis gis adgang til å fiske.
 - f. Treffe andre regulerende bestemmelser for å sikre orden på fiskefeltet og hindre kollisjoner mellom nøter og andre redskaper. Slike bestemmelser skal straks innrapporteres til Fiskeridepartementet gjennom Fiskeridirektøren, og Fiskeridepartementet kan endre eller oppheve bestemmelsene.
- Notutvalgets bestemmelser går foran vedtekter utferdiget av de ordinære utvalg. Notutvalget skal sørge for nødvendig kunngjøring av bestemmelsene.
- Ved stemmelikhet i utvalget gjør formannens stemme utslaget.
10. Utsetting av snurpenot kan ikke foregå fra snurpedorrier. Utvalget kan treffe nærmere bestemmelser om i hvilken utstrekning snurpedorrier ellers kan nyttes under notfisket.
 11. Utsetting av snurpenot må foregå til styrbord. Med setting til styrbord menes at settingen begynner til venstre for fiskestimen, slik at fartøyet må svinge (runde noten ut) til styrbord. Snurpefartøyet skal tegn på at setting av noten begynner gi et langt støt i fløyten.
 12. Den som først tar til å sette ut sin not og fortsette med det uten usedvanlig opphold, har rett til det havområde noten krever eller vil omslutte. Begynner to eller flere lag å sette ut sine nøter samtidig, har de like rett.
 13. Fartøyer med snurpenøter eller synkenøter som driver eller slepes har vikeplikt for faststående redskaper.
 14. Fartøyer eller nøter må ikke plaseres slik at de skader eller unødig kommer i veien for fiskere som allerede har tatt til med sitt fiske. På felt hvor det fiskes med håndsnøre eller snik er det dog tillatt å sette ut not når noten ikke ringer inn flere enn to farkoster. Disse må i så fall ta opp sine redskaper, men har krav på et rimelig vederlag i form av fisk. Utvalget kan fastsette en nærmere veiledende norm for denne erstatning.
 15. Notfiskerne må rette seg etter de bestemmelser som er fastsatt vedrørende forsøksfartøyenes innredning og utstyr, og vedrørende behandling av fangsten og må videre overholde de ellers gjeldende kvalitetsforskrifter, herunder bløggingsplikten.
 16. Notfiskerne må rette seg etter de bestemmelser som måtte bli truffet av Norges Råfisklag angående levering av fangsten. Salgsstyret i Norges Råfisklag har adgang til når det ansees nødvendig av hensyn til avtaket å dirigere notfiskere til å levere sin fangst på bestemte steder og til bestemte kjøpere på de vilkår som er fastsatt av laget.

17. Notfiskerne må rette seg etter de pålegg og anvisninger som gis av oppsynet for å unngå for store ansamlinger i fiskeværene.
18. Notfiskere som overtrer noen av de foran nevnte bestemmelser eller bestemmelser gitt i medhold av punkt 9 eller som ikke opptrer overensstemmende med god skikk og bruk på fiskefeltet, kan av det under punkt 8 nevnte utvalg med øyeblikkelig virkning fratras adgangen til å delta i forsøksfisket med nøter. Ved avgjørelser på grunnlag av bestemmelsene i punkt 15 deltar en representant for Ferskfiskkontrollen oppnevnt av Fiskeridirektøren. Utvalgets avgjørelse kan innankes for Fiskeridirektøren. Anken har ikke oppsettende virkning.
19. Ved siden av at tillatelsen til forsøksfiske kan trekkes tilbake etter punkt 18, kan Fiskeridirektøren når som helst for en eller flere eller i sin helhet stoppe forsøksfisket, når dette ikke drives tilfredsstillende, når gitte pålegg eller anvisninger ikke etterkommes eller hvis det ikke anses hensiktsmessig eller ønskelig å fortsette forsøkene.
20. Samtlige forsøksdeltakere er forpliktet til for egen regning å avgi nøyaktig rapport over forsøksdriften på slik måte som Fiskeridirektøren bestemmer.
21. Forsøksfisket drives for egen regning og risiko og forsøksdeltakerne disponerer selv over fangsten. Jfr. dog punkt 16. De har ikke noe krav på godtgjørelse eller garanti mot tap, selv om forsøksfisket avbrytes etter bestemmelse av Fiskeridirektøren. Deltakelsen i forsøksfisket gir ikke noen fortrinnsrett for framtiden til å få tillatelse til notfiske i Lofoten hvis det blir bestemt at deltakelsen skal begrenses.
22. Deltakere i notfisket er forpliktet til å sette seg nøye inn i de fastsatte bestemmelser og et avtrykk av disse skal alltid være ombord.
23. Overtredelse av foran nevnte bestemmelser og bestemmelser gitt i medhold av punkt 9 straffes med bøter i henhold til Lofotlovens § 17 og inndragning av fangst kan finne sted overensstemmende med straffelovens § 36.

TOLLSTEDER	Saltet sild i alt	Saltet vårsild	Saltet Storsild	Saltet fetsild	Saltet skjærsild	Saltet Nordsjø-sild	Saltet islands-sild	Saltet brisling	Krydder sild	Krydder saltet brisling	Saltet fisk i alt	Saltet rogu	Røykt sild	Hummer	Reker	Andre skalldyr	Herne-tikk i alt	Sildemel	Fiskemel (Herund, tørrfiskmel)	Tangmel
	Stat.nr. 444 ₁₋₄	Stat.nr. 444 ₁	Stat.nr. 444 ₃	Stat.nr. 444 ₂	Stat.nr. 444 ₂	Stat.nr. 444 ₅	Stat.nr. 444 ₃	Stat.nr. 444 ₂	Stat.nr. 445 ₁	Stat.nr. 445 ₂	Stat.nr. 446 _{1-56₂}	Stat.nr. 4723 ₁₋₂	Stat.nr. 460	Stat.nr. 466	Stat.nr. 466	Stat.nr. 467-468 470-471	Stat.nr. 473-97	Stat.nr. 1213 ₁	Stat.nr. 1213	Stat.nr. 1226
Fredrikstad	tonn	tonn	tonn	tonn	tonn	tonn	tonn	tonn	tonn	tonn	tonn	tonn	tonn	tonn	tonn	tonn	tonn	tonn	tonn	tonn
Oslo	12	—	—	—	—	—	12	—	—	—	—	—	—	—	—	—	5	—	—	—
Kristiansand S ..	—	—	—	—	—	—	—	—	—	—	1	—	—	—	—	—	31	—	—	—
Egersund	—	—	—	—	—	—	—	—	—	—	—	—	—	7	1	—	1	—	—	—
Stavanger	7	—	—	5	—	2	—	—	—	—	—	—	—	—	—	—	4	—	—	—
Kopervik	—	—	—	—	—	—	—	—	—	—	—	—	—	10	10	—	413	—	—	—
Haugesund	1 003	12	987	3	—	1	—	—	—	—	—	—	—	—	—	—	—	—	—	—
Bergen	441	—	60	307	12	—	32	—	7	—	1	12	9	—	—	—	17	291	—	—
Florø	—	—	—	—	—	—	—	—	—	—	—	—	36	8	2	—	356	310	—	—
Måløy	—	—	—	—	—	—	—	—	—	—	—	—	—	—	—	—	34	—	—	—
Ålesund	3	—	—	—	—	—	3	—	—	—	—	—	—	—	1	—	47	90	25	—
Molde	—	—	—	—	—	—	—	—	—	—	—	—	48	—	—	—	28	—	14	—
Kristiansund N ..	—	—	—	—	—	—	—	—	—	—	—	—	—	—	4	—	—	—	—	—
Trondheim	44	—	16	28	—	—	—	—	—	—	—	—	—	—	5	—	40	249	53	—
Bodø	—	—	—	—	—	—	—	—	—	—	—	—	—	—	—	—	90	—	—	—
Svolvær	—	—	—	—	—	—	—	—	—	—	—	2	—	—	—	—	—	—	—	—
Tromsø	—	—	—	—	—	—	—	—	—	—	—	6	—	—	—	—	6	—	—	—
Hammerfest	—	—	—	—	—	—	—	—	—	—	—	—	—	—	—	—	—	—	—	—
Vardø	—	—	—	—	—	—	—	—	—	—	—	—	—	—	—	—	—	—	—	—
Andre	60	—	60	—	—	—	—	—	—	—	—	—	—	—	—	—	—	—	—	—
I alt	1 540	12	1 123	343	12	3	47	—	9	—	2	20	93	26	26	—	1 077	2 038	235	—
I uken*) ..	1 399	12	1 021	339	—	1	26	—	9	—	2	14	28	8	18	—	614	929	25	—

TOLLSTEDER	Andre forstoffer	Damp-medisin-tran	Råmedi-sintran	Blank-tran	Brun-blank tran	Brun-tran	Håtran	Høyvita-minhold. Kveite-olje m.v.	Selolje rå	Bottle-nose og sperma-settolje rå	Silde-olje rå	Avfalls-tran og tran-grakse	Herdet fett	Stearin m. v.	Fett-syrer og olein	Fiske-lim	Guano	Sel-, kobbe-skin og klappm.	Annet	
	Stat.nr. 1214-16 23. 1225 ₁	Stat.nr. 1516 ₂₋₃	Stat.nr. 1516 ₁	Stat.nr. 1517 1518 ₁	Stat.nr. 1518 ₂	Stat.nr. 1518 ₃	Stat.nr. 1515 ₁₋₃	Stat.nr. 1514	Stat.nr. 1513	Stat.nr. 1511	Stat.nr. 1512	Stat.nr. 1520	Stat.nr. 1543 ₁ 1543 ₂	Stat.nr. 1548	Stat.nr. 1550 ₁ 1549	Stat.nr. 1681 ₄	Stat.nr. 1901 ₁₋₃	Stat.nr. 2318.19	Stat.nr. 207.215.461-65.1504.1507 1508.1510.1519.1521 ₁₋₂ 1522.1523.144.2320-21 4717 ₁ .4724-28.4731 ₁₋₃₂	
Fredrikstad	—	—	—	—	—	—	—	kg	tonn	tonn	tonn	tonn	tonn	tonn	tonn	tonn	tonn	tonn	tonn	tonn
Oslo	—	2	—	4	30	1	—	313	1	—	—	—	—	—	—	—	—	—	—	670
Kristiansand S ..	—	—	—	—	—	—	—	—	—	—	—	—	—	—	—	—	—	—	—	10
Egersund	—	—	—	—	—	—	—	—	—	—	—	—	—	—	—	—	—	—	—	—
Stavanger	—	—	—	—	—	—	—	—	—	—	—	—	—	—	—	—	—	—	—	—
Kopervik	—	—	—	—	—	—	—	—	—	—	—	—	—	—	—	—	—	—	—	11
Haugesund	—	—	—	—	—	—	—	—	—	—	—	—	—	—	—	—	—	—	—	—
Bergen	—	166	—	63	—	—	—	9 595	1	—	—	—	—	10	9	—	—	13	—	1 103
Florø	—	—	—	—	—	—	—	—	—	—	—	—	—	—	—	—	—	—	—	—
Måløy	—	—	—	—	—	—	—	—	—	—	—	—	—	—	—	—	—	—	—	—
Ålesund	—	127	—	23	—	—	21	16 721	—3	—	—	—	—	—	—	—	—	23	—	10
Molde	—	—	—	—	—	—	—	—	—	—	—	—	—	—	—	—	—	—	—	—
Kristiansund N ..	—	—	—	10	—	—	—	—	—	—	—	—	—	—	—	—	—	—	—	—
Trondheim	—	—	—	—	—	—	—	—	—	—	—	—	—	—	—	—	—	—	—	—
Bodø	—	—	—	—	—	—	—	—	—	—	—	—	—	—	—	—	—	—	—	18
Svolvær	—	—	—	—	—	—	—	—	—	—	—	—	—	—	—	—	—	—	—	—
Tromsø	—	—	—	512	—	—	—	—	—	—	—	—	—	—	—	—	—	—	—	—
Hammerfest	—	—	—	—	—	—	—	—	—	—	—	—	—	—	—	—	—	—	—	—
Vardø	—	—	—	—	—	—	—	—	—	—	—	—	—	—	—	—	—	—	—	—
Andre	—	—	—	—	—	—	—	20	—	—	—	—	—	—	—	—	—	—	—	329
I alt	—	295	—	612	30	1	21	26 689	5	2	—	—	359	10	9	—	—	36	—	2 151
I uken*) ..	—	214	—	44	25	1	—	8 430	5	2	—	—	204	10	—	—	—	11	—	1 514



MUNCK ELEKTROTALJE
med løpekatt
i ark-utbygg.

Slik har vi løst heise- og transportproblemet for et firma i Bergen.

ER DERES LAGERPLASS FULLT UTNYTTET?

Særlig de øvre etasjer er kommet i søkelyset. Også her har MUNCK elektrotaljer vist sin effektivitet.

MUNCK elektrotaljer leveres i over 100 utførelser, enten for fast montasje, hvor elektrotaljen og kjøring av last betjenes fra de forskjellige etasjehøyder, eller ved montasje på løpekatt for stabling av gods i rommets dybde og høyde.

For større høyder leveres utførelser med stor heisehastighet.

MUNCK elektrotaljer har en robust konstruksjon, er enkle å montere, lette å manøvrere og trenger beskjedent vedlikehold.

Skriv til oss og be om arrangementsforslag. Våre konstruktører vil finne en løsning som er enkel og rimelig.



SVERRE MUNCK
ELEKTRO-MEKANISK INDUSTRI · BERGEN

ELEKTROTALJER · KRANER · VARE- OG PERSONHEISER


Hordaland Fiskesalslag S/L

Salgsorganisasjon for fiskarane i Hordaland

Kontor: Nikolaikirkealmenning 2, Bergen

Telefoner: 12 728 - 12 818 - 16 512

KV1



ATLAS ECHOGRAPH-TYPE EKKOLODD for fiskefartøyer.

Registreringsområder:

0-200, 200-400 og 400-600 meter
(eller 0-100, 100-200 og 200-300 favner)

Registreringspapir av tørr type.

Atlas ekkolodd kan også leveres med grafisk og optisk registrering i ett apparat, eller for ren optisk registrering.

Driftsikkert - Nøyaktig - Kort leveringstid.

Pris kr. 11.600,—.

Be om opplysninger før De treffer Deres valg.

AKSJESELSKAPET

NERA

PILESTREDET 75C - TELEFON 461950 - OSLO