

# Fiskets Gang

Utgitt av Fiskeridirektøren

Kun hvis kilde oppgis, er ettertrykk fra „Fiskets Gang“ tillatt.

38. årg.

Bergen, Torsdag 25. september 1952

Nr. 38

Abonnement kr. 10.00 pr. år tegnes ved alle postanstalter og på Fiskeridirektørens kontor. Utlandet: Til Danmark, Sverige og Island kr. 10.00, ellers kr. 16.00 pr. år.

Annonsepris: Pristariff fåes ved henvendelse til Fiskeridirektørens kontor. „Fiskets Gang“'s telefoner 16 932, 14 850. Postgiro nr. 691 81. Telegramadresse: „Fiskenytt“.

## Fiskerioversikt for uken som endte 20. september 1952.

Fisket i uken som endte 20. sept. var delvis hemmet av dårlig vær. Det går fremdeles meget tregt med sildefisket i samtlige distrikter. Av brisling ble det fisket litt i Hardanger og Oslofjord. Trålfisket etter brisling ved Skagen er begynt. Fisket i Finnmark var endel hemmet av været og likedan i Troms og Vesterålen. Rusefisket etter torsk er nå forholdsvis omfattende. Bankfisket fra Møre og Romsdal ga gode kveitefangster fra Egga, men båtene ble jaget inn fra feltet av uvær i ukens begynnelse. Likedan forholdt det seg under kystfiskeriene i distriktene lenger sør. Det ble fisket tildels bra av både størje og makrell i begynnelsen av uken. Det er god tilgang på krabbe, endel tilgang på reker, mens hummerfisket i de distrikter hvor fredningen er opphevet tegner til å bli omtrent normalt.

### Sildefisket:

Det var dårlig, kaldt vær i Nord-Norge og det later heller ikke til å være større forekomster av sild til stede. Finnmark hadde på ny intet sildefiske, mens det i Troms ble fisket 1050 hl, hvorav på Nordfjord, Senja 1000 og ved Rødsand 50 hl begge deler saltvare og agnvare. I Nordland ble det i forskjellige fjorder på Helgeland fisket 2250 hl, hvorav en god del blandet fet- og småsild, som ble saltet. Samlet ukefangst for Nord-Norge ble 3300 hl mot 2070 hl uken før.

I distriktet Buholmsråsa—Stad var været forholdsvis bedre enn andre steder. Det ble fisket litt på Sunnmøre (Geiranger), i Romsdal og i Sør-Trøndelag, intet på Nordmøre. Ukefangsten utgjorde 1485 hl småsild og 1919 hl fetsild, hvorav ihenholdsvis til fersk eksp. 604 og 0, saltet 125 — 655, hermetikk

97 — 46, sildolje 437 — 501, agn 172 — 566, fersk innenlands 50 — 151.

Sør for Stad foregikk et mindre og mer spredt fiske. Det ble tatt 6300 skj. i den nordlige del av Bergensdistriktet, 8960 skj. i den sydlige del — tils. 3052 hl mot 6860 hl uken før. Fra Haugesund meldes det om fangst av 1200 skj. småsild på Ølensvåg og 100 hl fetsild i Bømlo.

### Brislingfisket:

I Hardanger ble det i siste uke fisket 2570 skj. ren brisling, dessuten ble det i Bergensdistriktets sydlige del tatt 1860 skj. blanding av brisling og sild. I Oslofjorden foregikk det litt fiske i fjordens Indre deler torsdag og utover, som innbrakte tils. 1000 skj. Brislingfisket med trål ved Skagen begynte under

dårlige værforhold den 22. september med en del-  
takelse på om lag 25 norske trålere.

#### *Trålsildfisket i Nordsjøen:*

Det foreligger intet fangstnytt.

#### *Sildefisket ved Island:*

Også i de siste dager er det innkommet enkelte far-  
tøyer, liksom det har foregått utklareringer helt til  
den 19. september. Det driftes på feltet i nærheten av  
Færøyane.

Nærmere oppgave over oppfisket kvantum vil bli  
meddelt når full oversikt foreligger.

#### *Fisket i Finnmark:*

Ukefangsten ble på 884 tonn mot 1095 tonn uken  
før. Det var mindre gode værforhold. Av fangsten  
nevnes 119 tonn torsk, 357 tonn hyse, 383 tonn sei,  
1,6 tonn brosme, 3,6 tonn kveite, 15,9 tonn flyndre,  
2,6 tonn steinbit og 0,9 tonn uer. I alt er det fisket  
77 659 tonn fisk i fylket i år, hvorav 54 335 tonn torsk  
(hengt 26 108, saltet 22 120), 9005 tonn hyse (hengt  
1130, saltet 47) 8462 tonn sei (hengt 2760, saltet  
3853). Seifisket har i år vært meget skuffende og  
var i fjor på samme tid nærmere dobbelt så stort som  
årets fiske.

#### *Troms:*

Ukefangsten utgjorde 214 tonn, hvorav 1 tonn  
torsk, 211 tonn sei, 2 tonn hyse. Dette fylke har nå  
en seifangst på 979 tonn, hvorav hengt 491, saltet  
372 tonn.

#### *Andenes:*

Ukens fiske var mindre grunnet dårlig vær, men  
det meldes nå om de første forsøk med seigarn. To  
båter har trukket hver sin garnlenke og tatt fangst  
på 300 og 1200 kg av stor pen sei, gjennomsnittsvekt  
5 kilo. Etter dette regner en med en hurtig tiltakende  
deltakelse.

#### *Rusefisket — levendefisk:*

Det er økning i rusefisket, som i siste uke i Le-  
vendefisklagets distrikt ga tilførsel til Trondheim på  
26 og til Bergen på 28 tonn lev. torsk.

#### *Bankfisket og kystfisket:*

Fra Møre og Romsdal meldes det at en stor fiske-  
flåte ble jaget inn fra feltet på Egga i begynnelsen av  
uken av uvær, men flere hadde gode kveitefangster.  
Fylkets ukefangst utgjorde tils. 328 tonn fisk etc.,

hvorav nevnes 7 tonn torsk, 17 tonn sei, 32 tonn  
lange, 21 tonn blålange, 78 tonn brosme, 9 tonn hyse,  
108 tonn kveite, 3 tonn skate 8 tonn hå + skalldyr.

#### *Sogn og Fjordane:*

I begynnelsen av uken ble det innbrakt en del gode  
pigghåfangster og en del størje. Ukefangsten for  
Måløy og omegn ble på 258 tonn, hvorav 220 tonn  
pigghå, 30 t. størje og mindre mengder annen fisk  
og skalldyr.

#### *Hordaland:*

Det ble oppfisket ca. 18 tonn fisk, hvorav 8 tonn  
lev. fisk, vesentlig småsei og dessuten 1,2 tonn sløyd  
sei og lyr, 1,8 tonn lange og brosme, 3,9 tonn hyse,  
2,8 tonn pigghå.

#### *Rogaland:*

Det ble tatt 25 tonn av vanlige fiskeslag — sei,  
lyr etc.

#### *Skagerakkysten:*

Her ble det ilandbrakt ca. 20 tonn fjordfanget fisk,  
10 tonn revtorsk og 8—9 tonn fjordsild + skalldyr.

#### *Oslofjorden:*

I uken ble det tatt 6—7 tonn fisk.

#### *Størjefisket:*

Det foregikk litt fiske først og sist i uken. Således  
ble det i Rogaland fisket ca. 35 tonn, Hordaland 160,  
Sogn og Fjordane 180, Møre og Romsdal 14 tonn  
og nordenfor 26 tonn.

#### *Makrellfisket:*

Det foregikk et rikt snurpefiske på Danskerevet i  
begynnelsen av uken slik at en kommer opp i en uke-  
fangst på ca. 400 tonn revkult. Hertil kommer ca.  
40 tonn kystfanget makrell.

#### *Håbrannfisket:*

Det foreligger intet nytt.

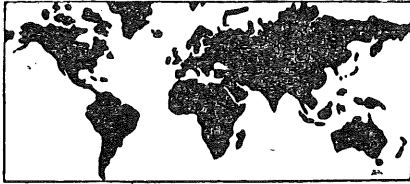
#### *Linefisket ved Island:*

Til Ålesund kom det i uken inn 3 linebåter fra Is-  
landsfeltene med 20 til 60, tils. med 105 tonn salt-  
torsk. Det er for tiden meget stor etterspørsel etter  
islandssaltfisk, som etter sigende betales med kr. 1,80  
pr. kg (36 kr. pr. vekt).

Fortsettes side 462.

## Fetsild- og småsildfisket 1/1—20/9 1952.

	Finnmark—Buholmråsa		Buholmråsa—Stad		Stad—Rogaland		Samlet fangst	
	Fetsild	Småsild	Fetsild	Småsild	Fetsild	Småsild	Fetsild	Småsild
	hl	hl	hl	hl	hl	hl	hl	hl
Fersk eksport .....	—	—	2 782	3 007	12 075	6 442	14 857	9 449
Saltet .....	60 05	1 563	4 361	1 292	3 057	2 407	13 423	52 62
Hermetikk .....	36	20 119	967	18 720	783	25 491	1 786	64 330
Fabrikk-sild.....	100 620	1 11 6902	159 560	200 479	115 930	423 289	376 110	1 740 670
Agn.....	3 842	3 260	35 796	10 276	5 882	853	45 520	14 389
Fersk innenlands .....	2 350	235	2 341	1 255	4 843	6 906	9 534	8 396
I alt	112 853	1 142 079	205 807	235 029	142 570	465 388	461 230	1 842 496



## Ut-landet.

## Svensk fiskerioversikt.

I »Svenska Västskustfiskaren« for 10. september skrives det i bladets fiskerioversikt blant annet:

På denne årstid dominerer sildefisket over alle andre fiskerier. For tiden har vestkysten ikke mindre enn 400 båter ute på sildefiske. Av disse driver ca. 250 sildefiske på Fladengrunn. Dessverre har alt fiske vært lamslått på grunn av de kraftige uvær som har hersket i ca. 14 dages tid. Selvsagt har også sildefisket vært hårdt rammet. Dette uvær, som har vært ganske vedvarende i slutten av august og begynnelsen av september, synes å ha kommet minst en måned tidligere enn vanlig. Sildefisket på Fladengrunn som begynte så tidlig og lovet så godt, har dermed slått feil de siste ukene. Inntil siste uke av august var totalfangsten av sild fra samtlige fiskeplasser godt 10 mill. kilo. Dessverre er altfor store kvanta herav usolgte, hvorfor Västskustfisk har måttet overta 6 mill. kg.

I de to foregående år har temmelig mange svenske båter ilandbrakt sine fangster i tyske havner, men i år er det til dato bare 3 båter som har foretatt sådan levering. Tyskerne fanger selv store kvanta sild om høsten, hvilket forårsaker lave priser og tydeligvis er det dette som har innvirket sådan at fiskerne har avstått fra levering der. Det regnes imidlertid med at det senere når værforholdene blir kjøligere og silden trekker mer sørover vil foregå leveringer fra svenske båter i Tyskland.

De svenske fiskere har derimot vist mer interesse for ilandbringelse i Storbritannia. Til dato har 40 båter levert fangst der. Det har skjedd leveringer dels i Hull, dels i Aberdeen. I siste halvpart forekom det til dels ganske meget reker i silden, hvilket fra et kvalitetssynspunkt var til skade både for fiskerne og for dem som skulle behandle fangstene.

Det later til at de båter som har fisket mellom Island og Færøyaner har gjort gode fangster. Dette er jo så å si et nytt fiske etter en silde-sort som minner sterkt om den norske slofetsilden. I dag er det ikke lett å si hvordan markedet fremtidig kommer til å stille seg til denne silde-

sort. Færøyingene selv har også fisket en god del sild, som de i stor utstrekning har tenkt å selge på det svenske marked. *Fra vår side vil vi imidlertid på det bestemteste protestere mot at importen av saltet og krydret sild blir altfor stor.* (Fremhevet av F. G.s red.). Denne protest gjelder ikke bare import fra Færøyaner, men import av sild i det store hele. Vi har også gode grunner for dette, da vi selv driver et stort sildefiske og produserer kvalitetssild, som i flere tilfeller er bedre enn importert vare. For tiden ligger vi dessuten inne med store lagre av usolgt vare. Hvordan utsiktene for eksport av denne vare blir utover høsten er for nærværende helt på det uvisse. En annen faktor som burde telle for det svenske publikum i kraft av kjøpere er at fladensilden i prismessig henseende er meget billigere enn den importerte vare. Dette er en faktor, som etter vår mening burde tilsi myndighetene å ta hensyn til fremsatte ønsker.

Et annet sildefiske, som begynner i mai måned og ennå foregår er notfisket her på kysten etter såkalt »sardinsild«. Den gruppe fiskere, som driver dette fiske, er ikke stor, men den har en stor oppgave å oppfylle i og med at den skal forsyne våre konservesfabrikker med råvare til fabrikkasjon av sildesardiner. Dette fiske har i år falt bra ut.

Hittil i år har fisket etter størje vært noe bedre enn til samme tid i fjor. Det har vært ilandbrakt 2700 stykker størje. Dette kvantum er ikke særlig stort, men en betydelig forbedring i forhold til i fjor. I forbindelse hermed må påpekes den store mangel på fryserier som råder på vestkysten. Som bekjent må størjen dypfrys for eksport, og i visse tilfeller har mangelen på dertil skikkede innretninger ført til, at man har måttet sende størjen til Danmark for der å få den frosset og innlagt på fryselager. Dette er et forhold som bør avhjelpes.

## Frivillig kontroll av saltet svensk høstsild.

Jordbrukskommisjonen har besluttet å innføre frivillig kontroll av saltet svenskfangst fladensild og saltet høstsild produsert i tiden juli—september, respektive september—desember. Undersøkelsen utføres av personalet ved eksportkontrollen på vestkysten og godkjent vare blir på emballasjen utstyrt med et stempel, som angir sort, kvalitet og årgang. Stemplet inneholder også det lille niksvåpens 3 kroner.

Fullgod vare betegnes som prima, mens stempeling som ekstra prima angir at varen i alle henseender er av særskilt høy kvalitet. (Svenska Västskustfiskaren 10. september 1952).

Fisk brakt i land i Møre og Romsdal fylke i tiden 1. januar—13. september 1952.

Fiskesort	Mengde	Anvendelse				
		Iset	Saltet	Hermetikk	Hengt	Fiskemel
	tonn	tonn	tonn	tonn	tonn	tonn
Torsk .....	1 440	1 207	214	1	18	—
Sei .....	8 939	1 617	2 674	10	4 624	14
Lyr .....	144	142	1	—	1	—
Lange .....	2 689	54	2 628	—	7	—
Blålange .....	345	—	345	—	—	—
Brosme .....	2 517	109	2 350	—	58	—
Hyse .....	1 117	1 108	—	4	—	—
Kveite .....	688	687	1	—	—	—
Gullfl., rødsp. . .	12	12	—	—	—	—
Smørflyndre . . .	11	11	—	—	—	—
Uer .....	4	4	—	—	—	—
Skate og rokke	268	268	—	—	—	—
Annen fisk . . .	144	133	6	—	5	—
Håbrann .....	134	134	—	—	—	—
Pigghå .....	725	725	—	—	—	—
Makrellstørje . .	771	740	—	31	—	—
Hummer . . . . .	49	48	—	1	—	—
Reker .....	49	49	—	—	—	—
Krabbe .....	12	12	—	—	—	—
I alt	20 053	7 060	8 219	47	4 713	14
Herav til:						
Ålesund .....	90 35	3 648	5 387	—	—	—
Kristiansund N.	955	511	366	—	75	3
Smøla .....	1 465	152	31	—	1 271	11
Bud—Hustad	500	177	295	—	28	—
Ona—Bjørnsund	526	209	317	—	—	—
Bremsnes . . . .	2 679	318	95	10	2 256	—
Haram .....	201	147	23	31	—	—
Søre Sunnmøre	2 885	1 296	1 521	5	63	—
Grip .....	610	60	—	1	549	—
Kornstad .....	1 197	542	184	—	471	—

Leverkvantum 11 872 hl.

### Dansk fiske i august måned.

I august måned ble det i danske havner ilandbrakt 35 900 tonn fisk og skalldyr, hvorav av svenske fartøyer 700 tonn. Sammenlignet med fangsten i juli og med fangsten gjennomsnittlig i august i årene 1942—51 er det økninger på henholdsvis 14 900 og 17 800 tonn, som hovedsakelig skyldes stor tilgang på industrifisk.

Eksporten av ferskfisk og skalldyr utgjorde ca. 4600 tonn mot 6200 tonn i august 1951. Direkte leveranser i britiske havner er ikke blitt medregnet. Eksporten av muslinger var ubetydelig.

Fangsten av flatfisk (rødspette, skrubbe og sandflyndre) utgjorde i alt 4200 tonn, hvorav 3700 tonn rødspette, som er 700 tonn mer enn i juli måned, men 500 tonn mindre enn gjennomsnittsfangsten for august 1942—51. De største fangster ble innbrakt fra fangststeder i Nordsjøen, således i Esbjerg og Thyborøn henholdsvis 1800 og 500 tonn.

Fisket etter sild (1. og 2. sortering) ga 2000 tonn mot 1300 tonn i forrige måned. I forhold til gjennomsnittsutbyttet august 1942—51 var det ingen vesentlig forskjell.

Farvannet omkring Bornholm var sentret for fisket, og her ble det tatt 800 tonn. I Skagerak og Nordsjøen vesentlig utfør Hanstholmen og Egersund i Norge ble det av svenske fartøyer med Hirtshals og Skagen som basis gjort gode fangster og ilandført 700 tonn. Sildefisket på Fladengrunn synes i år å tegne mindre bra, idet bare enkelte fartøyer ved sesongens begynnelse innbrakte mindre fangster i forbindelse med størjefisket.

Av torsk ble det i august fisket 1400 tonn, som er mindre enn både i juli i år og mindre enn gjennomsnittsutbyttet for august de 10 siste år.

Fangsten av makrell utgjorde 2600 tonn — 900 tonn mindre enn i juli. I forhold til augustfangsten gjennomsnittlig for årene 1942—51 var forskjellen ubetydelig.

Av ål ble det fisket 260 tonn mot 200 tonn i juli. Gjennomsnittsutbyttet av ål i august 1942—51 utgjør 320 tonn.

Av håbrann og størje fra Nordsjøen og Skagerak ble det innbrakt henholdsvis 500 og 510 tonn mot henholdsvis 250 og 350 tonn i august i fjor.

Av industrifisk ble det tatt 23 400 tonn, som er 14 200 tonn mer enn i juli måned og 18 900 tonn mer enn gjennomsnittsfangsten for august 1942—51. Det meste av fangsten består i trålsild fra Bløden Grunn i Nordsjøen — nemlig 13 000 tonn, som ble ilandbrakt i Esbjerg.

Av skalldyr ble det i alt tatt 232 tonn eller det samme som i juli. Av fangsten bestod 84 tonn i dypvannshummer, 42 tonn i alg. hummer, 77 tonn i dypvannsreker og 30 tonn i alminnelig reke. (Fiskeribladets septemberutgave).

### Den britiske transportarbeiderunion vil gå til aksjon mot udisiplinerte fiskere.

I alle bransjer er der en del medlemmer som viser sin arbeidsulyst på en og flere måter. Det er sjelden at saker fra fiskerieringen av denne sort luftes offentlig i Norge, men i de britiske fiskeritidsskriftene finnes det ofte referater av rettslige forfølgelser av skulkere. Følgende redaksjonelle kommentar fra »The Fishing News« av 13. september tyder på at fagforeningen nå vil skride inn. Det skrives:

Uke etter uke behandler domstolene i fiskehavnene med monoton regelmessighet saker hvori fiskere anklages for ulydighet under arbeidet til sjøs, eller for å nekte å seile, for å utebli ved avseiling og meget av samme slag. Dette koster rederiene store penger i løpet av et år og gjør det ytterligere vanskelig å skaffe nasjonen dens fiskeforsyninger på lønnsom basis. Gode fiskere er jordens salt, men næringen har også en samling upasselige og lite ønskede personer, som gir den et dårlig ry.

Anstendige fiskere — hvilket storparten av dem er — er meget oppsatt på å få befridd næringen for dens bakstreverske elementer og dermed få hevet standens anseelse. Om lag 200 Aberdeen-medlemmer av fiskerigruppen innen Transport and General Workers Union har nylig i sterke ordelag vedtatt en resolusjon, som fordømmer ulydighet blant mannskapene og krever innledet en aksjon for å bli av med de uønskede elementer. De håper på å få arrangert et møte med rederne, hvem de har anmodet om å iverksette McColl-komiteens anbefaling om samarbeid med fagforeningen om eliminering av de dårlige elementer og bedring av de dyktige fiskeres stilling.

Fagforeningens sekretær Mr. Henderson fremholdt at skulkernes oppførsel ble beklaget av alle skikkelige fiskere. Noen av folkene som stod anklaget ifølge Merchant Shipping Act hadde umulatt å møte opp ombord ved avseiling,

Ilandbrakt fisk til Måløy og omegn i tiden 1. januar 13. september 1952.

andre hadde avslått å seile etter først å være kommet ombord, og det hadde også forekommet saker hvor pliktene var blitt forsømt på grunn av drikk.

En talsmann for Aberdeen Skippers' and Mates' Association sa at det var på høy tid at noe ble gjort, og at hele forhyringsystemet for trålermannskaper var feilaktig. Det burde være et sentralkontor, hvor alle fiskere meldte seg og skippere og styrmenn kunne få nærmere kjennskap til folkene. Den nåværende praksis med utplukking av folk på gatehjørner og vertshus for å skaffe fulltallig mannskap var simpelthen verre enn å helle olje på ilden.

Alle håper på at møtet mellom redere og mannskaper vil finne sted snart og ha den forønskede virkning. Å bli kvitt de dårlige elementer vil være til hele næringens fordel.

### Islands torskefiske.

Ifølge underretning fra Fiskifjelag Islands er det under Islands torskefiskerier fra 1. januar til 31. juli produsert 213 642 tonn sløyd fisk med hode, hvorav iset 20 535 tonn, filetert 97 715 tonn, til tørrfisk 14 037 tonn, hermetikk 240 tonn, saltet 78 409 tonn, til melfabrikker 1363 tonn, til andre anvendelser 1343 tonn. En har ikke sammenlignende oppgave, men kan opplyse at totalfangsten pr. 31. august i fjor utgjorde 235 561 tonn.

### Hysefisket i Kvitsjøen forbigående mener Hull-trålfiskerne.

Det har i noen tid vært rikelige mengder å få av hyse i farvannet ved Kap Kanin, men trålerfolkene fra Hull tror fisket vil bli kortvarig og at det dreier seg om en sesongmessig fase.

»Etter ennå en tur eller så tror jeg det blir slutt med disse store fangster«, uttalte skipper Bill Drever på Hull-tråleren »Northella« da han i forrige uke leverte en Kvitsjøfangst på 25 100 stones, hvorav 15 890 stones hyse i Hull.

Rundturen hadde vært kort på bare 17 døgn i alt. Han hadde hatt godt vær og leverte til et knapt forsynt marked slik at fangsten ga £ 7380.

Vanligvis er det bare i en kort periode hvert år at Kvitsjøtrålerne kommer i lag med så meget hyse og ved slike anledninger er det ikke sjelden at denne fiskesort betales lavere enn torsk på engrosmarkedet i Hull. (Fish Trades Gazette 6. september 1952).

### Federation of British Trawler Officers ønsker innført kvotasystem for import av utenlands fisk.

Det gamle bekymringsfulle spørsmålet om ubegrenset leveranse av fisk av utenlandsk opprinnelse ble tatt opp til diskusjon på et møte i Federation of British Trawler Officers i Hull den 3. september. På dette møte var også representanter for forbundets avdelinger i Grimsby, Fleetwood og Aberdeen til stede.

Forbundet uttalte seg til fordel for innførelse av et månedlig kvotasystem for import av fisk av utenlandsk opprinnelse og besluttet å oversende saken til National Joint Industrial Council for the Fishing Industry. Dersom også dette organ er likedan stemt vil saken bli sendt regjeringen.

Siden i begynnelsen av 1930 inntil siste krigs begynnelse var samtlige fremmede land underlagt en importkvota,

Fiskesort	Mengde	Anvendelse				
		Iset	Saltet	Hermetikk	Hengt	Fiske-mel
	tonn	tonn	tonn	tonn	tonn	tonn
Torsk . . . . .	181	181	—	—	—	—
Sei . . . . .	1 398	1) 359	937	62	40	—
Lange . . . . .	169	63	106	—	—	—
Brosme . . . . .	213	119	94	—	—	—
Hyse . . . . .	92	92	—	—	—	—
Kveite . . . . .	19	19	—	—	—	—
Gullflyndre	—	—	—	—	—	—
Skate . . . . .	11	11	—	—	—	—
Annen fisk . . . . .	7	7	—	—	—	—
Størje . . . . .	72	72	—	—	—	—
Håbrann . . . . .	235	195	—	—	—	40
Pigghå . . . . .	4 022	3 822	—	—	—	200
Hummer . . . . .	7	7	—	—	—	—
Reker . . . . .	14	14	—	—	—	—
Krabbe . . . . .	14	14	—	—	—	—
I alt	6 454	4 975	1 137	62	40	240

1) Herav levende 68 tonn.

som det ikke var tillatt å overskride. Det var sjelden at de forskjellige land fylte sine kvoter fordi prisene ikke var høye nok. Så kom krigen og behovet for trålere til sjøkrigsoppgaver bevirket at embargoen ble opphevet.

Etter krigen har importen fortsatt vært ubegrenset og samtidig er det britiske trålfiske kommet i normal gjenge igjen og behovet for all den utenlandske fisk et etterhvert blitt mindre.

Det kan nevnes at det i fjor ble importert 3 113 640 cwt. fisk og sild av utenlandsk opprinnelse i Storbritannia. Verdien herav utgjorde £ 11 368 159. Det importerte fiskekvantum utgjør 15 pst. av de samlede fisketilførsler i Storbritannia. (Fra The Fishing News for 13. sept. 1952).

### Den skotske sildesalting.

Til 6. september er det under det skotske sildefiske saltet 136 554 tnr. saltsild mot 65 707 tnr. på samme tidspunkt i fjor.

### Det svenske sildefiske.

Fiskeriintendenten i Bohuslen har sendt ut en oppgave over det svenske sildefiske i sesongen fra 1. juli til og med 31. august. Svenske fartøyer har i dette tidsrom ilandbrakt tilsammen 12 726 tonn fersk sild og 1488 tonn sild saltet ombord. Av fersksilden er 2011 tonn levert i utlandet direkte av fiskefartøylene, nemlig i Danmark 995 tonn, i Storbritannia 943 tonn og i Vest-Tyskland 73 tonn. Av den i Sverige fersk ilandbrakte sild er det etter ilandbringelsen blitt saltet 8691 tonn. Til sammenligning kan anføres at samlet fangst i fjor i samme tidsrom utgjorde 13 348 tonn hvortil kommer det sjøsaltede kvantum på 1885 tonn. Av det fersk ilandbrakte parti ble 8408 tonn saltet etter ilandføringen.

Fisk brakt i land i Finnmark i tiden 1. januar til 20. september 1952.

Fiskesort	Mengde	Anvendelse					Fiske-mel
		Fersk og frosset	Filet	Saltet	Hengt	Fiske-mel	
	tonn	tonn	tonn	tonn	tonn	tonn	tonn
Torsk .....	54 335	4 903	1 204	22 120	26108	—	—
Hyse .....	9 005	6 899	929	47	1 130	—	—
Sei .....	8 462	574	1 258	3 853	2 760	17	—
Brosme ...	526	21	—	60	445	—	—
Kveite .....	857	852	5	—	—	—	—
Blåkveite ..	403	206	197	—	—	—	—
Flyndre .....	334	334	—	1	—	—	—
Uer .....	713	143	473	97	—	—	—
Steinbit ....	3 024	1 727	1 139	158	—	—	—
I alt	77 659	15 658	5 205	26 336	30443	17	—

Utvunnet damptran: 29 468 hl, rogn 5 954 hl, herav saltet 3267, iset 2687. <sup>1)</sup>Herav til rotskjær 622 tonn.

Ilandbrakt fisk i Troms i tiden 1. januar–20. september 1952.

Fiskesort	Mengde	Anvendelse					
		Iset	Filet	Saltet	Hengt	Fiske-mel	Hermetik
	tonn	tonn	tonn	tonn	tonn	tonn	tonn
Skrei .....	5 161	1 199	—	3 843	119	—	—
Torsk .....	1 498	234	81	473	690	20	—
Sei .....	979	82	34	372	491	—	—
Brosme .....	125	—	—	1	124	—	—
Hyse .....	386	178	159	3	15	31	—
Kveite .....	68	68	—	—	—	—	—
Flyndre .....	19	19	—	—	—	—	—
Uer .....	56	27	19	10	—	—	—
Steinbit ....	138	134	—	—	—	—	4
Makr.størje.	—	—	—	—	—	—	—
Annen .....	9	3	2	2	1	1	—
Reker .....	248	78	—	—	—	—	170
I alt	8 687	2 022	295	4 704	1 440	52	174

### Støtte til den britiske „Near- and Middle-Water“ trålerflåte.

Den britiske statsråd for jordbruk og fiskeri herr Thomas Dugdale besøkte forleden Grimsby, ledsaget av sjefen for departementets fiskeriavdeling herr H. J. Stephens for å studere stedets fiskerinæring.

På en lunsj i Town Hall med Grimsby Exchange og Farmers Union som vertskap uttalte statsråden i anledning av en hilsningsstale som Mr. J. Croft Baker holdt, at han med hensyn til kvalitet og variasjon i utvalget alltid hadde stolt på den flåte som arbeidet i nære og middels-fjerne farvann, især i Nordsjøen. Paradoksalt nok var det imidlertid denne flåte som hadde finansielle vansker og måtte holdes på fote ved hjelp av subsidier.

Årsaken til ondet var overbeskatningen i Nordsjøen — et problem som ikke kunne løses av England alene, sa Sir Thomas. Internasjonale tiltak i ly av overbeskatningskonvensjonen var påkrevd. Det var blitt forsinkelser med den spanske ratifikasjon av konvensjonen, men denne var ventendes i begynnelsen av 1953. Så langt kommet kunne man ta initiativet til å få satt i verk praktiske forholdsregler.

Det å sikre seg at »near-water«-flåten ble holdt inntakt var blitt et påtrengende problem. Til dato var det lite som var blitt utrettet. Rederne hadde foretrukket å plasere sine penger i trålere for fjerne farvann. I denne retning hadde de gjort et strålende arbeid selv, men man kunne ikke tillate at »near-water«-fisket ble forsømt. Stilingen var nå faretruende. De fleste av »near-water«-trålerne var gamle og et stigende antall måtte etter hvert regnes som overårige og modne for opphugging. Bare i år var om lag 50 »near-and middle-water«-trålere blitt solgt til utlandet eller opphugget hovedsakelig uten å bli erstattet med nye.

For en tid siden hadde White Fish Authority truffet en låneordning for denne type fartøyer, men med de nåværende byggeomkostninger var det få rederier som hadde reflektert. Regjeringen fryktet for at situasjonen ville bli meget kritisk, dersom det ikke hurtig ble tatt kraftigere forholdsregler. »Den har besluttet at det ikke er annet å gjøre ennå innrømme støtte i en rommelig målestokk, at rederne finner det formålstjenlig å skifte ut de gamle med nye fartøyer«, uttalte Sir Thomas.

De nødvendige lovmessige skritt ville bli truffet ved første anledning til innførelse av et bidrag på 20 pst. av byggeomkostningene for trålere passende i nære og middels-fjerne farvann og på 25 pst. for mindre fartøyer eiet og drevet av fiskerne selv. »Betingelsene er generøse«, fremholdt Sir Thomas, »og jeg håper at næringen gir et fulltonende svar«.

»Det har vært fremført kritikk mot WFA fordi dette organ ikke handler hurtig nok, men næringens hovedproblemer er hverken nye eller enkle«, fortsatte ministeren. »Nå nærmer tiden seg, hvori The Authority kan få realisert sine planer. Hele det store vidtfavnende område kan ikke dekkes straks, men objektet for bestrebelsene vil bli å få i stand individuelle forbedringer, som i det lange løp kommer til å få en betydelig omfatning.

En av The Authority's største bekymringer har vært å få de forskjellige grener av næringen til å nedlegge stridsøksen til fordel for en samling om gjennomføringen av felles planer. Fremskritt av ethvert slag er umulig, dersom ikke alle er gjennomsyret av vilje til både å gi og ta. En oppfyllelse av de forventninger som er blitt stillet til Sir Robert Burnett og hans kolleger er temmelig avhengig av samarbeid med næringen selv. Næringen må selv se til at The Authority får den støtte den fortjener«. (The Fishing News 13. september 1952).

### Det hollandske sildefiske.

I uken som endte 13. september ble det av hollandske fiskefartøyer i hollandske havner ilandbrakt 33 850 tnr. fiskepakket saltsild. Siden sesongens begynnelse er det blitt innbrakt 369 364 tnr. mot på samme tid i fjor 271 333 tnr. Årets fangst består i 300 327 tnr. matjessild, 45 968 tnr. fullsild, 20 188 tnr. steurharing og 2881 tnr. ijle haring. Årets saltsildegспорт utgjør 83 581 tnr. mot i fjor 82 469 tnr.


**U.S.A.'s import av fiskeboller.**

U. S. A. importerte i 1951 i alt 1 192 743 pund fiskeboller, fiskekaker og fiskepudding. Følgende statistikk viser fra hvilke land importen skjedde:

	1951 lbs.	1950 lbs.
Kanada . . . . .	14	13 608
Sverige . . . . .	328 029	293 553
Norge . . . . .	684 576	595 317
Danmark . . . . .	93 087	6 367
Japan . . . . .	87 097	108 161
Island . . . . .	—	4 800
<b>I alt</b>	<b>1 192 743</b>	<b>1 021 806</b>

Den løpende statistikk er ikke så spesifisert som årsoppgavene, men viser at av den samlede import i årets fem første måneder, 388 807, ble 255 798 pund importert fra Norge.

**MUNCK ELEKTROTALJER**



Elektrotalje med skyvbar løpekatt, 1 tonn.

**Et enkelt, praktisk  
og billig transportverktøy.**

La godset gå gjennom luften ved hjelp av en Munck elektrotalje montert på løpekatt, hånd eller elektrisk kjøring. De vinner arbeidsplass, stabler og lagrer bedre med mindre arbeidshjelp.

Våre 3 hovedtyper av elektrotaljer leveres i over 100 utførelser med løftekapasitet fra 250 kg til 20 tonn. Elektrotaljer også for fast montasje, eventuelt med betjening fra forskjellige etasjehøyder.

Munck elektrotaljer har en robust konstruksjon, er enkle å montere, lette å betjene og trenger beskjedent vedlikehold.

Gi oss en liten beskrivelse av Deres heiseproblem. Vi skal med fornøyelse sende Dem et arrangementsforslag.



**SVERRE MUNCK**

ELEKTRO-MEKANISK INDUSTRI, BERGEN  
TELEFONSENTRAL 98 030

OSLOKONTOR: POSTBOKS 67 BEKKELAGET · TLF. 68 75 93

**KRANER · VARE- og PERSONHEISER**

*Forlang vårt kvalitetsprodukt*

**„MELBU-FILET“**

Torskefilet av utvalgt skrei

**Statens Filetfabrikk og Fryserianlegg, Melbu**

Telegramadresse: Filetfabrikk Melbu

**Robertson Ekkolodd S. C. A. M.**

leveres nå til

kr. 11.950,—

komplett.



**1/2 Hørske Alliance**

OSLO · BERGEN · TRONDHEIM

*Alle slags Skadeforsikring*

Norges utførsel av fiskeprodukter for 31. desember 1951 og fra 1. januar til 6. sept. 1952 og i uken som endte 6. sept.

460

Nr. 38, 25. september 1952

TOLLSTEDER	Fersk sild i alt	Fersk vårsild	Fersk Storsild	Fersk fetsild	Fersk forfangst-sild	Fersk brisling og småsild	Frossen sild i alt	Frossen vårsild	Frossen storsild	Frossen fetsild	Frossen forfangst-sild	Frossen brisling og småsild	Fersk fisk i alt	Fersk torsk	Fersk lange	Fersk sei	Fersk hyse	Fersk makrell	Fersk kveite	Fersk flyndre
	Stat.nr. 403 <sub>1-3</sub>	Stat.nr. 403 <sub>2</sub>	Stat.nr. 403 <sub>1</sub>	Stat.nr. 403 <sub>4</sub>	Stat.nr. 403 <sub>5</sub>	Stat.nr. 403 <sub>6</sub>	Stat.nr. 404 <sub>1-4</sub>	Stat.nr. 404 <sub>2</sub>	Stat.nr. 404 <sub>1</sub>	Stat.nr. 404 <sub>4</sub>	Stat.nr. 404 <sub>2</sub>	Stat.nr. 404 <sub>2</sub>	Stat.nr. 405 <sub>1-16</sub>	Stat.nr. 405 <sub>3</sub>	Stat.nr. 405 <sub>4</sub>	Stat.nr. 405 <sub>2</sub>	Stat.nr. 405 <sub>3</sub>	Stat.nr. 407	Stat.nr. 406 <sub>1</sub>	Stat.nr. 406 <sub>4</sub>
Fredrikstad	35	35	—	—	—	—	—	—	—	—	—	—	136	—	—	—	—	66	—	—
Oslo	—	—	—	—	—	—	—	—	—	—	—	—	127	9	—	10	20	—	7	1
Kristiansand S	3	—	—	—	3	—	20	—	—	—	8	12	151	—	—	—	—	132	—	1
Egersund	—	—	—	—	—	—	—	—	—	—	—	—	13	—	—	—	—	—	—	—
Stavanger	149	—	—	—	10	139	2 026	1 114	912	—	—	—	196	—	—	3	20	1	—	4
Kopervik	—	—	—	—	—	—	338	248	90	—	—	—	10	—	—	—	—	—	—	—
Haugesund	14 233	13 980	195	—	—	58	1 754	997	757	—	—	—	403	—	—	13	48	240	—	1
Bergen	8 873	1 732	6 059	—	684	398	3 683	1 807	1 865	—	3	8	7 525	1 888	—	586	717	—	175	209
Florø	6 775	2 770	3 754	—	251	—	375	58	317	—	—	—	—	—	—	—	—	—	—	—
Måløy	13 631	6 439	7 050	—	142	—	2 540	868	1 632	—	40	—	1 920	24	—	5	58	—	19	11
Ålesund	5 470	68	5 399	—	3	—	7 712	2 412	4 651	—	649	—	2 059	336	—	196	787	—	264	22
Molde	176	—	—	—	—	176	1 102	403	679	—	—	20	214	—	—	10	1	—	4	—
Kristiansund N	—	—	—	—	—	—	2 786	767	2 019	—	—	—	600	60	—	—	32	—	45	18
Trondheim	136	—	87	—	—	49	1 738	556	1 119	—	—	—	1 930	440	—	98	285	—	266	203
Bodø	—	—	—	—	—	—	34	—	—	34	—	—	22	—	—	—	—	—	19	3
Svolvær	—	—	—	—	—	—	—	—	—	—	—	—	676	287	—	195	82	—	35	61
Tromsø	1	—	—	—	1	—	6	—	—	—	—	6	946	139	—	—	306	—	300	65
Hammerfest	—	—	—	—	—	—	—	—	—	—	—	—	325	111	—	—	92	—	59	37
Vardø	—	—	—	—	—	—	—	—	—	—	—	—	32	6	—	—	12	—	—	14
Andre	—	—	—	—	—	—	—	—	—	—	—	—	326	18	—	—	7	130	85	17
I alt	49 482	25 024	22 544	—	1 094	820	24 114	9 230	14 041	34	700	109	17 611	3 318	—	1 116	2 467	569	1 278	667
I uken*)	52	—	—	—	—	52	—	—	—	—	—	—	192	2	—	—	11	—	21	36

\*) På grunn av korreksjoner og avrundning av tallene til nærmeste hele tonn vil summen av uketallene ikke alltid stemme med tallene for si alt. Dessuten vil oppgavene fra noen av de nordligste poststeder på grunn av den sene postgang ikke være kommet inn ved ukesoppgjørets slutt. Utførselen blir i slike tilfelle ikke tatt med i uken, men kommer bare med i tallene hittil i år.

TOLLSTEDER	Fersk ål	Fersk brosm	Fersk pigghå	Fersk håbrand	Fersk laks	Fersk Steinbit	Fersk rogn	Annen fersk fisk	Frossen fisk i alt	Frossen torskfilet	Rund-frossen torsk	Frossen seifilet	Rund-frossen sei	Frossen hysefilet	Rund-frossen hyse	Frossen makrell	Frossen laks	Frossen annen fisk	Tørrfisk i alt	Klipp-fisk i alt	
	Stat.nr. 412	Stat.nr. 405 <sub>6</sub>	Stat.nr. 414 <sub>1</sub>	Stat.nr. 414 <sub>2</sub>	Stat.nr. 411 <sub>1</sub>	Stat.nr. 410	Stat.nr. 416	Stat.nr. 405 <sub>1-5</sub> , 5 <sub>6</sub> , 6 <sub>6</sub> , 6 <sub>6</sub> , 8.9.11 <sub>1</sub> , 13.15	Stat.nr. 417 <sub>1-31</sub>	Stat.nr. 417 <sub>1</sub>	Stat.nr. 420 <sub>1</sub>	Stat.nr. 417 <sub>2</sub>	Stat.nr. 420 <sub>2</sub>	Stat.nr. 417 <sub>3</sub>	Stat.nr. 420 <sub>3</sub>	Stat.nr. 420 <sub>4</sub>	Stat.nr. 422	Stat.nr. 426 <sub>1</sub>	417 <sub>4</sub> , 18.19 420 <sub>4</sub> -421 <sub>4</sub> 423-25 26 <sub>2</sub> -31	Stat.nr. 433-38	Stat.nr. 439-43
Fredrikstad	69	—	—	—	—	—	—	1	—	—	—	—	—	—	—	—	—	—	—	—	
Oslo	1	—	—	—	17	—	2	60	28	4	—	—	12	—	—	—	11	—	1	—	3
Kristiansand S	—	—	—	—	7	—	—	11	757	—	—	—	—	—	—	719	—	38	—	—	16
Egersund	11	—	—	—	—	—	—	2	—	—	—	—	—	—	—	—	—	—	—	—	—
Stavanger	1	—	7	—	9	1	—	150	1 321	—	—	—	—	—	—	1 321	—	—	—	—	—
Kopervik	10	—	—	—	—	—	—	—	260	—	—	—	—	—	—	260	—	—	—	—	—
Haugesund	6	—	17	—	—	—	—	78	1 328	—	—	—	—	—	—	1 188	—	140	—	—	—
Bergen	37	—	752	300	127	6	214	2 514	895	75	29	24	—	2	—	203	106	456	7 024	1 820	—
Florø	—	—	—	—	—	—	—	—	—	—	—	—	—	—	—	—	—	—	—	—	—
Måløy	—	—	1 759	—	17	—	4	23	255	—	—	—	—	—	—	—	13	242	—	203	—
Ålesund	1	—	169	12	6	—	66	200	349	—	—	37	35	—	—	—	11	266	756	14 677	—
Molde	—	—	1	—	—	—	—	198	—	—	—	—	—	—	—	—	—	—	—	—	—
Kristiansund N	—	—	133	—	5	—	5	302	4 557	1 259	76	—	7	1 369	—	2	3	1 841	659	18 269	—
Trondheim	—	—	—	—	130	2	22	484	1 234	627	59	4	10	6	70	—	314	144	384	—	—
Bodø	—	—	—	—	—	—	—	—	562	274	30	—	—	49	—	—	—	209	—	15 88	—
Svolvær	—	—	—	—	2	1	12	1	1 926	1 589	—	77	7	4	14	—	—	235	1 967	—	—
Tromsø	—	—	—	—	4	—	121	11	646	460	30	60	2	6	1	—	48	39	762	—	—
Hammerfest	—	—	—	—	13	—	13	—	556	176	27	193	4	46	—	—	24	86	—	—	—
Vardø	—	—	—	—	—	—	—	—	1	—	—	—	—	—	—	—	—	1	—	—	—
Andre	28	—	—	—	22	—	4	15	1 375	306	2	—	—	2	—	913	26	126	207	—	—
I alt	164	—	2 838	312	359	10	463	4 050	16 050	4 770	253	395	77	1 484	85	4 606	556	3 824	11 759	36 576	—
I uken*)	22	—	9	—	12	—	—	79	285	1	—	24	—	—	—	198	10	52	857	1544	—



TOLLSTEDER	Saltet sild i alt	Saltet vårsild	Saltet Storsild	Saltet fetsild	Saltet skjæresild	Saltet Nordsjø-sild	Saltet islands-sild	Saltet brisling	Krydder sild	Krydder saltet brisling	Saltet fisk i alt	Saltet rogn	Røykt sild	Hummer	Reker	Andre skalldyr	Herne-tikk i alt	Sildemel	Fiskemel (Herund. tørrfiskmel)	Tangmel
	Stat.nr. 444 <sub>1-7</sub>	Stat.nr. 444 <sub>1</sub>	Stat.nr. 444 <sub>2</sub>	Stat.nr. 444 <sub>3</sub>	Stat.nr. 444 <sub>4</sub>	Stat.nr. 444 <sub>5</sub>	Stat.nr. 444 <sub>6</sub>	Stat.nr. 444 <sub>7</sub>	Stat.nr. 445 <sub>1</sub>	Stat.nr. 445 <sub>2</sub>	Stat.nr. 446 <sub>1-56</sub>	Stat.nr. 4723 <sub>1-2</sub>	Stat.nr. 460	Stat.nr. 466	Stat.nr. 469 <sub>9</sub>	Stat.nr. 467-468 470-471	Stat.nr. 473-97	Stat.nr. 1213 <sub>1</sub>	Stat.nr. 1213 <sub>2</sub>	Stat.nr. 1226
Fredrikstad	—	—	—	—	—	—	—	—	—	—	—	—	—	—	12	—	165	—	—	—
Oslo	12	—	—	—	—	—	12	—	—	—	—	—	—	—	23	16	4	210	—	—
Kristiansand S	—	—	—	—	—	—	—	—	—	—	46	—	—	—	67	155	—	37	—	74
Egersund	159	159	—	—	—	—	—	—	—	—	—	—	—	—	66	—	7	6 913	245	—
Stavanger	174	137	8	5	—	18	6	—	—	1	18	16	62	139	233	—	8 862	5 612	—	22
Kopervik	4 936	2 321	2 279	—	—	70	266	—	511	—	—	—	—	—	53	—	—	441	—	—
Haugesund	10662	3 487	6 474	3	—	99	599	—	888	—	22	7	107	—	1	—	372	2 3406	99	—
Bergen	20858	72	19138	541	298	13	796	—	1 099	1	128	619	448	85	73	—	4 680	14 730	329	15
Florø	3 312	—	3 312	—	—	—	—	—	—	—	—	—	—	—	—	—	202	1 135	—	—
Måløy	1 288	—	1 288	—	—	—	—	—	100	—	—	—	—	—	—	—	196	8 985	186	—
Ålesund	7 264	3	7 229	—	—	—	32	—	42	—	33	927	1 326	—	25	—	460	21 828	452	—
Molde	2 312	45	2 241	26	—	—	—	—	79	—	22	—	—	—	—	—	2	722	—	—
Kristiansund N	656	—	507	84	65	—	—	—	57	—	42	298	45	—	46	—	477	1 414	841	715
Trondheim	1 542	1	262	1 279	—	—	—	—	—	—	47	—	—	—	245	1	1 313	2 811	250	—
Bodø	—	—	—	—	—	—	—	—	—	—	—	—	—	—	2	—	—	2 186	220	—
Svolvær	5	—	—	5	—	—	—	—	—	—	4	904	—	—	64	—	156	332	2 432	—
Tromsø	1	—	—	1	—	—	—	—	—	—	—	37	—	—	106	—	15	1 627	—	—
Hammerfest	—	—	—	—	—	—	—	—	—	—	—	—	—	—	—	—	5	3 063	100	—
Vardø	—	—	—	—	—	—	—	—	—	—	—	—	—	—	—	—	—	—	1 347	—
Andre	2 626	1 139	1 121	42	—	31	293	—	94	—	—	—	—	—	2	193	6	179	550	715
I alt	55 807	7 364	43 859	1 986	363	231	2 004	—	2 870	2	362	2 808	1 988	316	1 303	12	17 338	95 755	7 290	752
I uken*)	1 018	1	4	—	—	24	989	—	704	—	28	4	61	2	15	5	410	2342	618	—

TOLLSTEDER	Andre forstoffer	Dampmedisintran	Råmedisintran	Blanktran	Brunblanktran	Bruntran	Håtran	Høyvitaminhold. Kvetteolje m.v.	Selolje rå	Bottle-nose og spermasettolje rå	Polymerisert og raff. sjødyrolje	Avfalls-tran og tran-grakse	Herdet fett	Stearin m. v.	Fettsyrer og olein	Fiske-lim	Guano <sup>1)</sup>	Selkobbekskinn og klappn.	Annet <sup>2)</sup>
	Stat.nr. 1214-16 23. 1225 <sub>1</sub>	Stat.nr. 1516 <sub>2-3</sub>	Stat.nr. 1516 <sub>1</sub>	Stat.nr. 1517 1518 <sub>1</sub>	Stat.nr. 1518 <sub>2</sub>	Stat.nr. 1518 <sub>3</sub>	Stat.nr. 1515 <sub>1-3</sub>	Stat.nr. 1514	Stat.nr. 1513	Stat.nr. 1511	Stat.nr. 1521 <sub>1-2</sub>	Stat.nr. 1520	Stat.nr. 1543 <sub>1</sub> 1543 <sub>2</sub>	Stat.nr. 1548	Stat.nr. 1550 <sub>1</sub> 1549	Stat.nr. 1681 <sub>1</sub>	Stat.nr. 1901 <sub>1-3</sub>	Stat.nr. 2318.19	Stat.nr. 207.215 216.461-65.1504 150 7.1508.1510.1512.1519. 1522.1523.1544.2320-21 4717 <sub>1</sub> .4724-28.4731 <sub>1-32</sub>
Fredrikstad	—	—	—	—	—	—	—	22 043	—	—	6 850	20	23503	—	400	—	—	—	8
Oslo	10	78	—	410	1 073	1	135	—	180	—	7	20	172	20	8	—	—	—	503
Kristiansand S	—	—	—	—	—	—	—	—	—	—	—	—	—	—	—	—	—	—	—
Egersund	—	—	—	—	—	—	—	—	—	—	—	—	—	—	—	—	—	—	—
Stavanger	201	—	—	—	—	—	—	—	—	—	—	—	—	—	—	—	—	—	—
Kopervik	—	—	—	—	—	—	—	—	—	—	—	—	—	—	—	—	16	—	15
Haugesund	—	—	—	—	—	—	—	—	—	—	—	—	—	—	—	—	—	—	94
Bergen	188	1 464	35	3 082	415	20	114	71 486	272	—	8 485	7	2 287	33	820	—	—	—	127
Florø	—	—	—	—	—	—	—	—	—	—	—	—	—	—	—	—	—	660	1 140
Måløy	—	—	—	—	—	—	—	—	—	—	—	—	—	—	—	—	—	—	—
Ålesund	30	1 066	—	1 254	121	5	111	63 804	973	—	270	—	—	—	80	—	—	—	—
Molde	—	—	—	—	—	—	—	—	—	—	—	—	—	—	—	—	—	100	499
Kristiansund N	4	17	—	552	389	—	63	—	—	—	—	22	—	1	—	56	99	—	—
Trondheim	—	—	—	—	—	—	—	—	—	—	—	—	—	—	13	—	—	—	465
Bodø	—	—	—	—	—	—	—	—	—	—	—	—	—	—	—	—	—	8	1 006
Svolvær	597	—	—	226	—	—	—	—	—	—	—	—	—	—	—	—	—	—	124
Tromsø	—	2	—	1 090	588	11	—	—	1 482	—	—	—	—	—	—	—	—	—	206
Hammerfest	—	—	—	—	—	—	—	—	—	—	—	—	—	—	—	—	—	156	353
Vardø	—	—	—	—	—	—	—	—	—	—	—	—	—	—	—	—	—	—	40
Andre	263	—	—	103	14	—	—	59 448	—	—	1 894	—	4 379	—	130	—	—	10	3
I alt	1 293	2 627	35	6 717	2 600	37	423	216781	2 907	700	17 506	69	30341	54	1 451	56	115	934	6 934
I uken*)	198	126	—	51	9	—	5	135	4	—	17	20	1909	—	131	1	—	2	224

1) Av stat. nr. 1901<sub>3</sub> benmel er bare hvalbenmel tatt med. 2) Av stat. nr. 215 er bare hvalkjøtt-ekstrakt tatt med.

**Makrellfisket.<sup>1)</sup>**

Anvendelse	1952		1951
	Uken til 13/9	I alt pr. 13/9	I alt pr. 15/9
	kg	kg	kg
Fersk innenlands ...	121 285	4 416 850	4 609 141
Fersk eksport.....	—	588 063	776 666
Frysing .....	86 446	5 341 476	3 269 423
Salting .....	16 648	397 200	49 008
Hermetikk .....	87 670	538 365	485 540
Filetering .....	—	20	—
Agn.....	1 753	118 803	168 032
Fôrmel.....	421 320	2 464 344	2 448 129
Røyking .....	880	19 744	—
Diverse .....	—	6 510	5 257
I alt	736 002	13 891 375	11 811 196

<sup>1)</sup> Etter oppgaver fra Norges Makrellag S/L.  
2 890 skj. gyt. til hermetikk. 1440 skj. gyt til agn.

Oversikt, forts. fra s. 454.

*Skalldyr:*

Fisket etter *reker* var delvis værhemmet, men ga likevel forholdsvis bra utbytte. Oslofjorden hadde ukefangst på 5600 kg kokte og 5400 kg rå reker, Skagerakkysten—Rogaland henholdsvis 12 000 og 7000 kg, Måløy 400 kg, Møre og Romsdal 500 kg.

*Krabbefisket:*


Fra Levendefisklaget distrikt meldes det at fisket later til å slå godt til og at avsetningen går forholdsvis bra. Det er noen færre hermetikfabrikker som pakker krabbe i år enn i fjor. Møre og Romsdal melder om ukeparti på 44 100 kg krabbe, Sogn og Fjordane om 1800 kg.

*Hummerfisket:*

Om fisket i de distrikter til Oslofjorden, hvor fredningen nå er opphevet meldes det at fisket virker normalt — i Skagerakfisks distrikt muligens noe slakkere enn ifjor. Det meste av den hittil fiskede hummer ligger på fiskernes egne lagre foreløpig.

**Engelsk mål og vekt omgjort til norsk:**

- 1 pund = 0,454 kg
- 1 cwt = 50,8 »
- 1 stone = 6,35 »
- 1 kit = 10 stones
- 1 cran = 170,47 liter
- 1 gallon = 4,54 »
- 1 tonn = 1016 kg
- 1 barrel sild = 121,2 liter



M/TR «NORDHAV 5»

Tilhørende A/S Nordhavet  
(Halfdan Backer A/S) Kristiansund N.

**Vi ber**

alle bedrifter i fiskebransjen om å sende  
**bilder** fra sitt virke. — *Båter, redskaper,  
fiskebruk, fabrikker, — alt interesserer.*  
**Fiskets Gang.**

**Litteratur.**

*Ny litteratur innkommet til biblioteket.*

- Haugen, Halvard: Anordning for fiske med jukser. Norsk patent nr. 80 447. N. tid.industr.rettsv. 1952, 309.
- Ikke reversebar trådknute samt fiskegarn framstillet med slike knuter. Patent nr. 80 548. -N.tid.industr.rettsv. 1952, 341.
- Jakobsen, Aage: Tørreproblemet fra industrisynspunkt. Tidsskr. f. hermetikkind. 1952, 413—419.
- Jarvis, N. D.: Hermetisk nedlegging av »små størje« (Euthynnus alliteratus). Gjengitt etter en artikkel i »Food Technology« mars 1952. Tidssk. Hermetikkind. 1952, 423—430.
- Jones, Norman Clarke: Freezing and seawater icing of fish at sea. Fish.news 2048 (1952), 11.
- Klust, Gerhard: Perlön in der Dampferfischerei. Fischereiwelt 1952, 128—129.
- Line fishing gear and methods. World fish. 1952, 120—126.
- Margetts, A. R.: Some conclusions from underwater observation of trawl behaviour. World fish. 1952, 161—165.
- Meyer, Ernst: Anordning for fangst av stimfisk. Norsk patent 80 446. N. tid. industr.rettsv. 1952, 309.
- »Nordhav 4« og »Nordhav 5« levert. To nye, moderne tilvekster til den norske trålerflåten. Norw.shipp.news 1952, 800—802.
- Purse seine construction. Western fish. 1952, no. 2, 86.
- Solheim, P.: Litt om inndamping og inndampingsapparater for utnyttelse av limvann. Systemposten 1952, no. 2, 12.
- Schärfe, J.: Besonderheiten bei Echolotungen über unebenen Grund. Fischereiwelt 1952, 99—101.
- Unterwasserbeobachtungen an einem Schleppnetzmodell. Fischereiwelt 1952, 129—130.